

Variablenliste

Konjunkturtest Handel

Daten 10/2004-06/2023

Stand: Juni 2023

Inhaltsübersicht
Variablenbeschreibung

Seite 1-14
Seite 15-175

LMU-ifo Economics & Business Data Center (EBDC)

Poschingerstr. 5
81679 München

Variablenliste Konjunkturtest Handel

1. Identifikationsvariablen
2. Standardfragen
3. Sonderfragen
4. Standardfragen der Warenhäuser in Prozent

Seit dem Februar 2006 werden nur noch identische Fragebögen für Ost- und Westdeutschland verschickt. Daher gibt es ab diesem Zeitpunkt nur noch einen Datensatz pro Monat, in dem die Erhebungsergebnisse für Gesamtdeutschland abgebildet sind.

1. Identifikationsvariablen

Name	Label	Label
survey	survey	Umfrage
year	year	Erhebungsjahr
month	month	Erhebungsmonat
han_tyrtra	type of trade	Handelssparte
han_idlar	special id for firms with detailed answers	Kennummer für Firmen, die Prozentantworten geben
han_weight	weight	Gewicht
han_westeast	western eastern	Unterscheidung zwischen West- und Ost-Erhebung
fedstaifo	federal state (ifo-code)	Bundesland entsprechend ifo Codierung
sector_id	sector id	Sektor ID
han_id2	identification number (part2)	2. Teil der Kennnummer
han_id3	identification number (part3)	3. Teil der Kennnummer
runnum	running number of plant	Laufende Firmennummer
idnum	firm X adress file id	Firmenidentifikationsnummer
han_plantnumkt	KT information id	12-stellige Identifikationsnummer, gebildet mit KT Nummer
han_plantnumeast	information id for east germany	11-stellige Identifikationsnummer, gebildet mit Sektornummer für Ostdeutschland
han_plantnumwz03	W203 information id	13-stellige Identifikationsnummer, gebildet mit W203 Nummer
sector_wz03	W203 sector number	W203 sector number
sector_ifo	KT sector number	KT Nummer
sector_east	ifo sector number for east germany	ifo Sektornummer für Ostdeutschland
sector_total	ebdc sector classification	Sektornummer nach EBDC-eigener Klassifizierung
han_typequ	type of questionnaire	Fragebogenform
han_latecomer	N-latecomer	Nachzügler
han_size_turnover	turnover size classes	Umsatzgrößenklasse
han_size	size range 1-6, K or S as of 2018-04	Größenbereich 1-6, K oder S ab 2018-04
han_share_turnover	share of total turnover	Anteil am Gesamtumsatz

II. Variablen zum Erhebungsprozess

Name	Label	Label
online	online	Fragebogen online beantwortet
survey_start	survey start	Umfragebeginn
survey_end	survey end	Umfrageende
participation_date	participation date	Teilnahmedatum
participation_hour	participation hour	Teilnahmestunde
participation_status	participation status	Teilnahmestatus
han_participant	participation in this survey	Teilnahme

2. Standardfragen

Name	Label	Label
han_statebus	state of business (appraisal)	Beurteilung der Geschäftslage
han_statebus_sl	state of business (VAS)	Beurteilung der Geschäftslage (slider)
han_statebus_clicks	state of business (clicks)	Beurteilung der Geschäftslage (clicks)
han_busvoly	business volume versus previous year	Umsatz im Vergleich zum Vorjahr
han_busvolm	business volume versus past	Umsatz in Vergangenheit
han_feedst	feedstock (appraisal)	Lagerbestände (Bewertung)
han_feedst2	feedstock (appraisal)	Lagerbestände (Bewertung)
han_prvpm	prices versus past	Verkaufspreise in Vergangenheit
han_exppr	expected prices	Erwartete Verkaufspreise
han_ordr	orders versus previous year	Bestellungen im Vergleich zum Vorjahr
han_comexp	business development	Geschäftsentwicklung
han_comexp_sl	business development (VAS)	Geschäftsentwicklung (VAS)
han_comexp_clicks	business development (clicks)	Geschäftsentwicklung (clicks)
han_emplexp	expected employees	Erwartete Beschäftigtenanzahl
han_comexp_unc	uncertainty w.r.t. commercial operation	Slider Unsicherheit
han_emplpast	development employees last month	Entwicklung der Gesamtbeschäftigtenzahl im Vormonat
han_prestatebus_unc	uncertainty: prediction of business situation	Unsicherheit der Lagevorhersage
han_comp_dev	Development of number of employees compared to development of business situation	Entwicklung der Anzahl an Beschäftigten im Unternehmen im Vergleich zu der Entwicklung der gesamten Geschäftssituation
han_comp_dev_version2	Development of number of employees compared to development of business sit. V2	Entwicklung der Anzahl an Beschäftigten im Unternehmen im Vergleich zu der Entwicklung der gesamten Geschäftssit. V2
han_comp_dev_version3	Development of number of employees compared to development of business sit. V3	Entwicklung der Anzahl an Beschäftigten im Unternehmen im Vergleich zu der Entwicklung der gesamten Geschäftssit. V3
han_emppro2	employees per product	Mitarbeiter pro Produkt

3. Sonderfragen

Name	Label	Label
han_empl	employees	Beschäftigte
han_totu	total turnover	Gesamtumsatz
han_constrain	constraints to production	Behinderung der Umsatzfähigkeit
han_diffsup	difficulties of supply	Beschaffungsschwierigkeiten
han_weakdem	weak demand	Schwache Nachfrage
han_diffin	difficulties in financing	Finanzierungsschwierigkeiten
han_skillack	constraints: lack of skilled labour	Mangel an Fachkräften
han_sclack	lack of special capacity	Mangel an geeigneten Räumlichkeiten / Gewerbeflächen
han equip	equipment	Unzureichende Geschäftsausstattung
han_weather	unfavourable weather	Ungünstige Wetterlage
han_mplack	constraints: lack of manpower	Mangel an Arbeitskräften
han_othrea	other reasons	Sonstige Faktoren
han_credit	credit allocation	Kreditvergabe
han_fairhx	exhibitor at an international specialized fair	Aussteller
han_fairhx_g	exhibitor at an international specialized fair in Germany	Aussteller auf einer internationalen Fachmesse in Deutschland
han_fairhx_e	exhibitor at an international specialized fair in a foreign European country	Aussteller auf einer internationalen Fachmesse im europäischen Ausland
han_fairhx_ne	exhibitor at an international specialized fair in a country outside Europe	Aussteller auf einer internationalen Fachmesse im außereuropäischen Ausland
han_fairhxep	exhibitor at an international specialized fair during next 2-3 years	Aussteller auf einer internationalen Fachmesse in den nächsten 2-3 Jahren
han_fairhxep_g	exhibitor at an international specialized fair in Germany during next 2-3 years	Aussteller auf einer internationalen Fachmesse in Deutschland in den nächsten 2-3 Jahren
han_fairhxep_e	exhibitor at an international specialized fair in a foreign European country during next 2-3 years	Aussteller auf einer internationalen Fachmesse im europäischen Ausland in den nächsten 2-3 Jahren
han_fairhxep_n	exhibitor at an international specialized fair in a country outside Europe during next 2-3 years	Aussteller auf einer internationalen Fachmesse im außereuropäischen Ausland in den nächsten 2-3 Jahren
han_flight_ger	importance of flight connections in Germany	Bedeutung
han_flight_eur	importance of flight connections in Europe	Bedeutung
han_flight_world	importance of flight connections worldwide	Bedeutung
han_fambus	family business	Familienunternehmen
han_minim1	minimum wage q1	Mindestlohn Frage 1
han_minim2	minimum wage q2	Mindestlohn Frage 2
han_minim3	minimum wage q3	Mindestlohn Frage 3
han_minim4	minimum wage q4	Mindestlohn Frage 4
han_minim5	minimum wage q5	Mindestlohn Frage 5
han_minim6	minimum wage q6	Mindestlohn Frage 6
han_minim7	minimum wage q7	Mindestlohn Frage 7
han_minim8	minimum wage q8	Mindestlohn Frage 8
han_turnexp	expected turnover this year	erwarteter Jahresumsatz dieses Jahr
han_invest_lj	total investment last year	Gesamtinvestitionen letztes Jahr
han_invcn_lj	investment in construction last year	Investitionen in Bauten letztes Jahr
han_inveq_lj	investment in equipment last year	Investitionen in Ausrüstung letztes Jahr
han_invest_dj	total investment this year	Gesamtinvestitionen dieses Jahr
han_invcn_dj	investment in construction this year	Investitionen in Bauten dieses Jahr
han_inveq_dj	expected investment in equipment this year	Investitionen in Ausrüstung dieses Jahr
han_invest_nj	total investment next year	Gesamtinvestitionen nächstes Jahr
han_invcn_nj	investment in construction next year	Investitionen in Bauten nächstes Jahr
han_inveq_nj	investment in equipment next year	Investitionen in Ausrüstung nächstes Jahr
han_ref1	refugees question1	Flüchtlinge Frage 1
han_ref2	refugees question2	Flüchtlinge Frage 2
han_ref3	refugees question3	Flüchtlinge Frage 3
han_ref4	refugees question4	Flüchtlinge Frage 4
han_ref5	refugees question5	Flüchtlinge Frage 5
han_ref6	refugees question6	Flüchtlinge Frage 6
han_ref7	refugees question7	Flüchtlinge Frage 7
han_ref8	refugees question8	Flüchtlinge Frage 8
han_ref9	refugees question9	Flüchtlinge Frage 9
han_minim_post1	affected by minimum wage	von Mindestlohn betroffen
han_minim_post2	no minimum wage measures	keine Mindestlohn- Maßnahmen
han_minim_post3	measures: employee reduction	Maßnahmen: Personalabbau
han_minim_post4	measures: working hour reduction	Maßnahmen: Arbeitszeitreduzierung
han_minim_post5	measures: increased prices	Maßnahmen: Preiserhöhungen
han_minim_post6	measures: decreased investment	Maßnahmen: verringerte Investitionen
han_minim_post7	measures: decreased special payments	Maßnahmen: Kürzungen von Sonderzahlungen
han_minim_post8	less minijobs	Minijobs weggefallen
han_minim_post	minijobs transformed into insurable employment	Minijobs in soz.vers.pflichtige Besch.verhältnisse umgewandelt
han_minim_post10	new insurable employment	neue soz.vers.pflichtige Besch.verhältnisse
han_minim_post11	employment relationships did not change	keine veränderten Besch.Verhältnisse
han_credityes	credit agreement signed	Kreditvertrag abgeschlossen
han_creditno	credit agreement not signed	Kreditvertrag nicht abgeschlossen
han_credituse1	financing of ongoing operating resources	Finanzierung laufender Kreditmittel
han_credituse2	financing of an investment	Finanzierung einer Investition
han_credituse3	other financing	Sonstiger Verwendungszweck
han_ontrad_yn	online trade: trading online	Onlinehandel: Handeln online
han_ontrad_plat	online trade: platform	Onlinehandel: Plattform
han_ontrad_share	online trade: share online trade of total revenue	Onlinehandel: Anteil Onlinehandel an gesamten Umsatz
han_ontrad_plan	online trade: planned within 12 months	Onlinehandel: In den nächsten 12 Monaten geplant
han_midmanager	mid tier: more than 4 managers	Mittelstand: Mehr als 4 Geschäftsführer
han_midmanshare	mid tier: at least one manager has shares	Mittelstand: Mindestens ein Geschäftsführer hält Anteile
han_midyes	mid tier: company rated as mid tier	Mittelstand: Firma als Mittelstand betrachtet
han_ontrad_inf	online trade: influence on business	Onlinehandel: Einfluss auf Geschäft
han_credit2_1	credit seeking	Kreditverhandlungen durchgeführt
han_credit2_2	credit allocation	Kreditvergabe: Verhalten der Banken
han_credit2_3	reasons for not credit seeking	Gründe für keine Kreditverhandlungen
han_negint	confronted with negative interest rates	Würden Sie mit Negativzinsen konfrontiert?
han_negint_noact	negative interest actions: none	Keine Maßnahmen
han_negint_agree	negative interest actions: bank agreements	Verhandlungen mit Bank
han_negint_change	negative interest actions: change of bank	Wechsel der Bank
han_negint_inc	negative interest actions: increase of cash	Erhöhung der Bargeldhaltung
han_negint_reda	negative interest actions: redeployment in other financial assets and settlement of credits	Umschichtung Finanzanlagen/Rückzahlung von Krediten

han_negint_reda	negative interest actions: redeployment of assets within company	Umschichtung des Guthabens
han_negint_inv	negative interest actions: investing or preponing (additional) investments	Investitionen
han_negint_oth	negative interest actions: other	Andere
han_negint_burden	burden of negative interest rates on profit situation	Belastung durch Negativzinsproblematik
han_negint_banks	number of relationship banks	Wie viele Banken?
han_ustax_sales	tax reform: percentage sales in US	US Steuerreform: prozentualer Umsatz in USA
han_ustax_competition	tax reform: competition with US-companies	US Steuerreform: Wettbewerb mit US-Firmen
han_ustax_shortterm	tax reform: tax burden short term	US Steuerreform: Steuerbelastung kurzfristig
han_ustax_longterm	tax reform: tax burden long term	US Steuerreform: Steuerbelastung langfristig
han_ustax_export	tax reform: reaction export	US Steuerreform: Reaktion Exporte
han_ustax_import	tax reform: reaction import	US Steuerreform: Reaktion Importe
han_ustax_invus	tax reform: reaction investment in US	US Steuerreform: Reaktion Investitionen in USA
han_ustax_invger	tax reform: reaction investment in Germany	US Steuerreform: Reaktion Investitionen in Deutschland
han_custfreq_loc	average customer frequency last quarter - local	Kundenfrequenz im lokalen Standort im durchschnittsweitesten angelegten Quartals
han_custfreq_on	average customer frequency last quarter - online	Kundenfrequenz online im Durchschnittsweitesten abgelaufenen Quartals
han_gdp1	real gdp: % change comp. last year	reales BIP: prozentuale Änderung vgl. zum Vorjahr
han_gdp2	impact economic development on business situation	Einfluss allg. Konjunkturentwicklung auf Geschäftslage
han_found	founding year	Gründungsjahr
han_forsales	sales: % in foreign country	Umsatz in Ausland (%)
han_invit_dj	investment in Software/database this year	Investitionen in Software/Datenbanken dieses Jahr
han_invit_nj	investment in Software/Database next year	Investitionen in Software/Datenbanken nächstes Jahr
han_sec_management	sector - questionnaire completed in: management	Sektor - Fragebogen ausgefüllt in Geschäftsführung
han_sec_controlling	sector - questionnaire completed in: controlling	Sektor - Fragebogen ausgefüllt in Controlling
han_sec_marketing	sector - questionnaire completed in: marketing	Sektor - Fragebogen ausgefüllt in Vertrieb
han_sec_other	sector - questionnaire completed in: other	Sektor - Fragebogen ausgefüllt in Sonstiges
han_pos_director	position - questionnaire completed by: director	Position - Fragebogen ausgefüllt von Geschäftsleitung
han_pos_manager	position - questionnaire completed by: manager	Position - Fragebogen ausgefüllt von Abteilungsleitung
han_pos_teamleader	position - questionnaire completed by: team leader	Position - Fragebogen ausgefüllt von Teamleiter
han_pos_clerk	position - questionnaire completed by: clerk	Position - Fragebogen ausgefüllt von Sachbearbeiter
han_pos_other	position - questionnaire completed by: other	Position - Fragebogen ausgefüllt von Sonstiges
han_gdp3	real gdp: % change comp. last year (2019 vs 2018)	reales BIP: prozentuale Änderung vgl. zum Vorjahr (2019 vs 2018)
han_gdp4	real gdp: % change comp. last year (2020 vs 2019)	reales BIP: prozentuale Änderung vgl. zum Vorjahr (2020 vs 2019)
han_heat_occ	weather - occurrence: heat wave	Wetterereignis - Betroffen: Hitzewelle
han_cold_occ	weather - occurrence: cold wave	Wetterereignis - Betroffen: Kältewellen
han_drought_occ	weather - occurrence: drought	Wetterereignis - Betroffen: Trockenheit
han_rain_occ	weather - occurrence: heavy rain	Wetterereignis - Betroffen: Starkregen
han_storm_occ	weather - occurrence: storms	Wetterereignis - Betroffen: Stürme
han_heat_imp	weather - impact: heatwaves	Wetterereignis - Auswirkung: Hitzewelle
han_cold_imp	weather - impact: coldwaves	Wetterereignis - Auswirkung: Kältewellen
han_drought_imp	weather - impact: drought	Wetterereignis - Auswirkung: Trockenheit
han_rain_imp	weather - impact: heavy rain	Wetterereignis - Auswirkung: Starkregen
han_storm_imp	weather - impact: storms	Wetterereignis - Auswirkung: Stürme
han_heat_inc	weather - incidence and intensity: heatwaves	Wetterereignis - Häufigkeit und Intensität: Hitzewelle
han_cold_inc	weather - incidence and intensity: coldwaves	Wetterereignis - Häufigkeit und Intensität: Kältewellen
han_drought_inc	weather - incidence and intensity: drought	Wetterereignis - Häufigkeit und Intensität: Trockenheit
han_rain_inc	weather - incidence and intensity: heavy rain	Wetterereignis - Häufigkeit und Intensität: Starkregen
han_storm_inc	weather - incidence and intensity: storms	Wetterereignis - Häufigkeit und Intensität: Stürme
han_heat_prep	weather - prepared: heatwaves	Wetterereignis - Vorbereitet: Hitzewelle
han_cold_prep	weather - prepared: coldwaves	Wetterereignis - Vorbereitet: Kältewellen
han_drought_prep	weather - prepared: drought	Wetterereignis - Vorbereitet: Trockenheit
han_rain_prep	weather - prepared: heavy rain	Wetterereignis - Vorbereitet: Starkregen
han_storm_prep	weather - prepared: storms	Wetterereignis - Vorbereitet: Stürme
han_log_services_avail	business activities hindered by logistics services: availability	Geschäftstätigkeit behindert durch Logistikdienstleistungen: Verfügbarkeit
han_log_services_prices	business activities hindered by logistics services: prices	Geschäftstätigkeit behindert durch Logistikdienstleistungen: Preise
han_log_services_punct	business activities hindered by logistics services: punctuality	Geschäftstätigkeit behindert durch Logistikdienstleistungen: Pünktlichkeit
han_log_services_qual	business activities hindered by logistics services: quality	Geschäftstätigkeit behindert durch Logistikdienstleistungen: Qualität
han_deliv_services_avail	business activities hindered by logistics services for deliveries: availability	Geschäftstätigkeit behindert durch Logistikdienstleistungen für Lieferungen: Verfügbarkeit
han_deliv_services_prices	business activities hindered by logistics services for deliveries: prices	Geschäftstätigkeit behindert durch Logistikdienstleistungen für Lieferungen: Preise
han_deliv_services_punct	business activities hindered by logistics services for deliveries: punctuality	Geschäftstätigkeit behindert durch Logistikdienstleistungen für Lieferungen: Pünktlichkeit
han_deliv_services_qual	business activities hindered by logistics services for deliveries: quality	Geschäftstätigkeit behindert durch Logistikdienstleistungen für Lieferungen: Qualität
han_deliv_services_stat	business activities hindered by logistics services for deliveries: only stationary	Geschäftstätigkeit behindert durch Logistikdienstleistungen für Lieferungen: nur stationär
han_invit_lj	investment in Software/database last year	Investitionen Software/Datenbanken letztes Jahr
han_csal_lq	percentage change of sales in field xy - last quarter	Umsatzveränderung im letzten Quartal in Bereich XY
han_csal_lq_v	values: percentage change of sales in field xy - last quarter	Wertangaben: Umsatzveränderung im letzten Quartal in Bereich XY
han_csal_nqbc	best case//percentage change of sales in field xy - next quarter	Umsatzveränderung im nächsten Quartal in Bereich XY (best case)
han_csal_nqbc_v	values: best case//percentage change of sales in field xy - next quarter	Wertangabe: Umsatzveränderung im nächsten Quartal in Bereich XY (best case)
han_csal_nqac	average case//percentage change of sales in field xy - next quarter	Umsatzveränderung im nächsten Quartal in Bereich XY (average case)
han_csal_nqac_v	values: average case//percentage change of sales in field xy - next quarter	Wertangabe: Umsatzveränderung im nächsten Quartal in Bereich XY (average case)
han_csal_nqwc	worst case//percentage change of sales in field xy - next quarter	Umsatzveränderung im nächsten Quartal in Bereich XY (worst case)
han_csal_nqwc_v	values: worst case//percentage change of sales in field xy - next quarter	Wertangabe: Umsatzveränderung im nächsten Quartal in Bereich XY (worst case)
han_psalinc	probability of sales increase - next quarter	Wahrscheinlichkeit eines steigenden Umsatzes im nächsten Quartal
han_psalinc_min	lower bound: probability of sales increase - next quarter	Angebene Untergrenze: Wahrscheinlichkeit eines steigenden Umsatzes im nächsten Quartal
han_psalinc_max	upper bound: probability of sales increase - next quarter	Angebene Obergrenze: Wahrscheinlichkeit eines steigenden Umsatzes im nächsten Quartal
han_psalinc_sv	single value: probability of sales increase - next quarter	Einzelwert: Wahrscheinlichkeit eines steigenden Umsatzes im nächsten Quartal
han_psalstead	probability of steady sales - next quarter	Wahrscheinlichkeit eines gleichbleibenden Umsatzes im nächsten Quartal
han_psalstead_min	lower bound: probability of steady sales - next quarter	Angebene Untergrenze: Wahrscheinlichkeit eines gleichbleibenden Umsatzes im nächsten Quartal

han_psalstead_max	upper bound: probability of steady sales - next quarter	Angegebene Obergrenze: Wahrscheinlichkeit eines gleichbleibenden Umsatzes im nächsten Quartal
han_psalstead_sv	single value: probability of steady sales - next quarter	Einzelwert: Wahrscheinlichkeit eines gleichbleibenden Umsatzes im nächsten Quartal
han_psaldec	probability of sales decrease - next quarter	Wahrscheinlichkeit eines sinkenden Umsatzes im nächsten Quartal
han_psaldec_min	lower bound: probability of sales decrease - next quarter	Angegebene Untergrenze: Wahrscheinlichkeit eines sinkenden Umsatzes im nächsten Quartal
han_psaldec_ma	upper bound: probability of sales decrease - next quarter	Angegebene Obergrenze: Wahrscheinlichkeit eines sinkenden Umsatzes im nächsten Quartal
han_psaldec_sv	single value: probability of sales decrease - next quarter	Einzelwert: Wahrscheinlichkeit eines sinkenden Umsatzes im nächsten Quartal
han_csal_nybc_v	values: best case//percentage change of sales in field xy - next year	Wertangabe: Bester Fall//prozentuale Veränderung des Umsatzes in Bereich xy - nächstes Jahr
han_csal_nywc_v	values: worst case//percentage change of sales in field xy - next year	Wertangabe: Schlechtester Fall//prozentuale Veränderung des Umsatzes in Bereich xy - nächstes Jahr
han_csal_nyac_v	values: average case//percentage change of sales in field xy - next year	Wertangabe: Durchschnittlicher Fall//prozentuale Veränderung des Umsatzes in Bereich xy - nächstes Jahr
han_csal_nybc_notknow	values: best case//percentage change of sales in field xy - next year - dont know	Wertangabe: Bester Fall//prozentuale Veränderung des Umsatzes in Bereich xy - nächstes Jahr - Weiß nicht
han_csal_nywc_notknow	values: worst case//percentage change of sales in field xy - next year - dont know	Wertangabe: Schlechtester Fall//prozentuale Veränderung des Umsatzes in Bereich xy - nächstes Jahr - Weiß nicht
han_csal_nyac_notknow	values: average case//percentage change of sales in field xy - next year - dont know	Wertangabe: Durchschnittlicher Fall//prozentuale Veränderung des Umsatzes in Bereich xy - nächstes Jahr - Weiß nicht
han_csal_ny_txt	percentage change of sales in field xy - next year - comment	prozentuale Veränderung des Umsatzes in Bereich xy - nächstes Jahr - Kommentar
han_csal_n3ybc_v	values: best case//percentage change of sales in field xy - next 3 year	Wertangabe: Bester Fall//prozentuale Veränderung des Umsatzes in Bereich xy - nächsten 3 Jahre
han_csal_n3ywc_v	values: worst case//percentage change of sales in field xy - next 3 year	Wertangabe: Schlechtester Fall//prozentuale Veränderung des Umsatzes in Bereich xy - nächsten 3 Jahre
han_csal_n3yac_v	values: average case//percentage change of sales in field xy - next 3 years	Wertangabe: Durchschnittlicher Fall//prozentuale Veränderung des Umsatzes in Bereich xy - nächsten 3 Jahre
han_csal_n3ybc_notknow	values: best case//percentage change of sales in field xy - next 3 years - dont know	Wertangabe: Bester Fall//prozentuale Veränderung des Umsatzes in Bereich xy - nächsten 3 Jahre -Weiß nicht
han_csal_n3ywc_notknow	values: worst case//percentage change of sales in field xy - next 3 years - dont know	Wertangabe: Schlechtester Fall//prozentuale Veränderung des Umsatzes in Bereich xy - nächsten 3 Jahre - Weiß nicht
han_csal_n3yac_notknow	values: average case//percentage change of sales in field xy - next 3 years - dont know	Wertangabe: Durchschnittlicher Fall//prozentuale Veränderung des Umsatzes in Bereich xy - nächsten 3 Jahre -Weiß nicht
han_csal_n3y_txt	percentage change of sales in field xy - next 3 years - comment	prozentuale Veränderung des Umsatzes in Bereich xy - nächsten 3 Jahre - Kommentar
han_csal_ly	values: percentage change of sales in field xy - last year	Wertangabe: prozentuale Veränderung des Umsatzes in Bereich XY - letztes Jahr
han_csal_ly_notknow	values: percentage change of sales in field xy - last year - dont know	Wertangabe: prozentuale Veränderung des Umsatzes in Bereich XY - letztes Jahr - weiß nicht
han_csal_ly_txt	percentage change of sales in field xy - last year - comment	prozentuale Veränderung des Umsatzes in Bereich XY - letztes Jahr - Kommentar
han_share_onlin	share of retail channels of total sales: online shop	Anteil der Vertriebswege am Gesamtumsatz: Onlineshop
han_share_mkt	share of retail channels of total sales: market place	Anteil der Vertriebswege am Gesamtumsatz: Marktplatz
han_mrktpl_num	development of importance of market places: number	Entwicklung der Bedeutung von Marktplätzen: Anzahl
han_mrktpl_sales	development of importance of market places: sales	Entwicklung der Bedeutung von Marktplätzen: Umsatz
han_uncert_tax	uncertainty in future demand due to: tax	Unsicherheit der Nachfrageentwicklung durch: Steuern
han_uncert_trade	uncertainty in future demand due to: trade war	Unsicherheit der Nachfrageentwicklung durch: Handelskrieg
han_uncert_exc	uncertainty in future demand due to: exchange rate	Unsicherheit der Nachfrageentwicklung durch: Wechselkurs
han_uncert_econ	uncertainty in future demand due to: general economic development	Unsicherheit der Nachfrageentwicklung durch: Allgemeine Wirtschaftsentwicklung
han_uncert_unempl	uncertainty in future demand due to: unemployment rate	Unsicherheit der Nachfrageentwicklung durch: Arbeitslosenquote
han_uncert_inflation	uncertainty in future demand due to: inflation	Unsicherheit der Nachfrageentwicklung durch: Inflation
han_uncert_intrate	uncertainty in future demand due to: interest rate	Unsicherheit der Nachfrageentwicklung durch: Zins/EZB Geldpolitik
han_wage_agree	agreement on effect of European minimum wage on employment	Zustimmung zu Effekt eines europäischen Mindestlohns auf Arbeitsmarkt
han_wage_know	pre-knowledge on the subject of minimum wage	Vorwissen zu Mindestlohn
han_ref_agree	agreement on positive economic effect of refugees on european population	Zustimmung zu positivem ökonomischen Effekt von Flüchtlingen auf europäische Bevölkerung
han_ref_know	pre-knowledge on the subject of refugee's economic effects	Vorwissen zu ökonomischen Effekten von Flüchtlingen
han_robot_agree	agreement on effect of robots and AI on long-term unemployment	Zustimmung zu Effekt von Robotern und KI auf Langzeitarbeitslosigkeit
han_robot_know	pre-knowledge on subject of robots and AI	Vorwissen zu Robotern und KI
han_retirem_agree	agreement on effect of increase in retirement age	Zustimmung zu Effekt von Erhöhung des Renteneintrittsalters
han_retirem_know	pre-knowledge on subject of retirement age	Vorwissen zu Rente und Renteneintrittsalter
han_move_agree	agreement on positive effect of free movement of people within Europe	Zustimmung zu positivem Effekt der Personenfreizügigkeit in der EU
han_move_know	pre-knowledge on free movement of people	Vorwissen zu Personenfreizügigkeit in der EU
han_merger_agree	agreement on mergers of companies to european champions	Zustimmung zu Fusionen zu europäischen Champions
han_merger_know	pre-knowledge on mergers to european champions	Vorwissen zu Effekten von Fusionen
han_econ_interest	interest in economics and debates of economic policy	Interesse an Wirtschaft und wirtschaftspolitischen Debatten
han_polit_conf	confidence in academic experts regarding political questions	Vertrauen in akademische Experten bei politischen Frage
han_education	level of education	Höchster Bildungsabschluss
han_cor3_eff	corona march: effect of corona virus on business	Corona März: Effekt des Coronavirus auf Geschäftstätigkeit
han_cor3_demand	corona march: effect of corona virus on demand	Corona März: Effekt des Coronavirus auf Nachfragerückgang
han_cor3_foreign	corona march: effect of corona virus on foreign subsidiary firms	Corona März: Effekt des Coronavirus auf ausländische Töchter
han_cor3_buy	corona march: effect of corona virus on delay or cancellation of delivery in purchase	Corona März: Ausfall bei Lieferungen im Einkauf durch Corona-Pandemie
han_cor3_sell	corona march: effect of corona virus on delay or cancellation of delivery in sales	Corona März: Ausfall bei Lieferungen im Verkauf durch Corona-Pandemie
han_cor3_pricep	corona march: effect of corona virus on increasing purchase prices	Corona März: Effekt der Corona-Pandemie auf Einkaufspreis
han_cor3_storage	corona march: effect of corona virus on necessity of increasing storage	Corona März: Effekt des Coronavirus auf Notwendigkeit verstärkter Lagerhaltung
han_cor3_travel	corona march: effect of corona virus on delay or cancellation of business trips	Corona März: Effekt des Coronavirus auf Verzögerung/Ausfall von Dienstreisen
han_cor3_other	corona march: other negative effects of corona virus	Corona März: Andere Effekte des Coronavirus

han_cor3_other_text	corona march: other negative effects of corona virus (text)	Corona März: andere Effekte des Coronavirus (Text)
han_cor_effect	corona: effect of corona virus on current business	Corona: Effekt des Corona-Virus auf Geschäftstätigkeit
han_cor4_homeoff	corona: increased use of home office	Corona: Verstärkte Nutzung von Homeoffice
han_cor4_stwork_y	corona: short-time work	Corona: Kurzarbeit wegen Corona
han_cor4_overtime	corona: reduction of overtime	Corona: Abbau von Zeitguthaben wegen Corona
han_cor4_emplreduction	corona: reduction of employment	Corona: Beschäftigungsabbau wegen Corona
han_cor4_salestop	corona: shutdown of stores	Corona: Schließung von Geschäftsstellen wegen Corona
han_cor4_storage_inc	corona: increased storing	Corona: Verstärkte Lagerhaltung wegen Corona
han_cor4_supplier	corona: change or diversification of supplier	Corona: Wechsel von Zulieferern wegen Corona
han_cor4_bus_other	corona: other consequences	Corona: Andere Maßnahmen wegen Corona
han_cor4_bus_othertext	corona: other consequences text	Corona: Andere Maßnahmen wegen Corona Text
han_cor4_credit	corona: use of credit lines	Corona: Nutzung bestehender Kreditlinien wegen Corona
han_cor4_newcredit	corona: new credit lines	Corona: Erschließung neuer Kreditlinien wegen Corona
han_cor4_liquidityas	corona: use of liquidity assistances	Corona: Inanspruchnahme Liquiditätshilfen wegen Corona
han_cor4_investpos	corona: postponement of investment projects	Corona: Verschiebung von Investitionsprojekten wegen Corona
han_cor4_investcanc	corona: cancellation of investment projects	Corona: Streichung von Investitionsprojekten wegen Corona
han_cor4_fin_other	corona: other financial consequences	Corona: Sonstige Maßnahmen wegen Corona
han_cor4_fin_othertext	corona: other financial consequences text	Corona: Sonstige Maßnahmen wegen Corona Text
han_cor4_onlineret	corona april: expansion of online retail	Corona April: Ausweitung des Onlinehandels wegen Corona
han_cor_restrpublic	corona: duration of restrictions to public life due to the pandemic	Corona: Einschränkung des öffentlichen Lebens wegen Corona
han_cor4_turnovercon	corona april: constant turnover	Corona April: Keine Effekt auf Umsatz durch Corona
han_cor4_trunoverinc	corona april: increasing turnover	Corona April: Positiver Effekt auf Umsatz durch Corona
han_cor4_turnoverdec	corona april: decreasing turnover	Corona April: Negativer Effekt auf Umsatz durch Corona
han_cor4_turnover_future	corona april: catch up on missed turnover in future	Corona April: Aufholen des Umsatzrückgangs nach Corona
han_cor4_foreignsup	corona april: usually necessary supply of products from abroad	Corona April: normalerweise Notwendigkeit von Zulieferung von Produkten aus dem Ausland
han_cor4_chinasup	corona april: supply of products from China	Corona April: Zulieferung von Produkten aus China
han_cor4_italysup	corona april: supply of products from Italy	Corona April: Zulieferung von Produkten aus Italien
han_cor4_othersup	corona april: supply of products from other states	Corona April: Zulieferung von Produkten aus anderen Staaten
han_cor4_othersup_text	corona april: supply of products from other states text	Corona April: Zulieferung von Produkten aus anderen Staaten (Text)
han_cor4_supply	corona april: problems in supply	Corona April: Aktuelle Lieferprobleme
han_cor4_problem	corona april: most problematic aspect	Corona April: Problematischster Aspekt der Corona-Pandemie
han_cor4_polconseq	corona april: desired political consequences	Corona April: Gewünschte politische Maßnahmen wegen Corona
han_cor4_survive	corona april: duration surviving shutdown	Corona April: Überlebensdauer des Unternehmens durch Corona-Maßnahmen
han_cor4_surviveas	corona april: duration surviving shutdown assistances	Corona April: Überlebensdauer des Unternehmens staatliche Hilfen
han_cor4_reduction	corona april: deferral of tax payments or reduce of prepayment	Corona April: Verzögerung von Steuerzahlungen oder Reduzierung von Vorauszahlungen
han_cor4_reduction_planning	corona april: If no, reduction in planning	Corona April: falls nein, Reduzierung geplant
han_cor5_measures1	corona may: stop of production due to the pandemic	Corona Mai: Produktionsstopp aufgrund der Krise
han_cor5_measures2	corona may: use of assistances due to the pandemic	Corona Mai: Inanspruchnahme Liquiditätshilfen aufgrund der Krise
han_cor5_measures3	corona may: postponement of investment projects due to the pandemic	Corona Mai: Verschiebung von Investitionsprojekten aufgrund der Krise
han_cor5_measures4	corona may: cancellation of investment projects due to the pandemic	Corona Mai: Streichung von Investitionsprojekten aufgrund der Krise
han_cor5_measures5	corona may: short time work due to the pandemic	Corona Mai: Kurzarbeit aufgrund der Krise
han_cor_shorttime1	corona: share of employees in short time work	Corona: Anteil an Beschäftigten in Kurzarbeit
han_cor5_duration1	corona: time until business situation will normalize (best case)	Corona: Normalisierung der Geschäftslage (best case)
han_cor_duration2	corona: time until business situation will normalize (most likely case)	Corona: Normalisierung der Geschäftslage (most likely case)
han_cor5_duration3	corona: time until business situation will normalize (worst case)	Corona: Normalisierung der Geschäftslage (worst case)
han_cor5_liquidity1	corona may: time surviving with liquidity reserve	Corona Mai: Überlebensdauer mit Liquiditätsreserven
han_cor5_liquidity2	corona may: surviving with liquidity reserve	Corona Mai: Keine Engpässe erwartet
han_cor5_empl_now	corona: number of employees currently	Corona: Anzahl der Beschäftigten derzeit
han_cor5_change	corona may: changes within company after pandemic	Corona Mai: Veränderungen im Unternehmen nach Pandemie
han_cor5_travel	corona may: less business travels after the pandemic	Corona Mai: weniger Geschäftsreisen nach der Pandemie
han_cor5_homeoffice	corona may: more homeoffice after the pandemic	Corona Mai: mehr Homeoffice nach der Pandemie

han_cor5_automat	corona may: higher automatization	Corona Mai: höhere Automatisierung nach der Pandemie
han_cor5_ext	corona may: reduction of external goods or services	Corona Mai: Reduzierung externe Produkte und Dienstleistungen
han_cor5_divers	corona may: higher diversification in procurement	Corona Mai: Diversifikation in der Beschaffung nach der Pandemie
han_cor5_product	corona may: change in product portfolio	Corona Mai: Veränderung des Produktportfolios nach der Pandemie
han_cor5_digital	corona may: increased use of digital distribution channels	Corona Mai: stärkere Nutzung digitaler Vertriebswege nach der Pandemie
han_cor5_other	corona may: other changes after corona pandemic	Corona Mai: andere Veränderungen nach der Pandemie
han_cor5_other_text	corona may: other changes after corona pandemic text	Corona Mai: andere Veränderungen nach der Pandemie Text
han_cor5_emp1	corona may: investment in employees currently	Corona Mai: Investitionen in Mitarbeiter derzeit
han_cor5_emp2	corona may: investment in employees after crisis	Corona Mai: Investitionen in Mitarbeiter nach der Krise
han_cor5_workplace1	corona may: investment in workplaces currently	Corona Mai: Investitionen in Arbeitsplatz derzeit
han_cor5_workplace2	corona may: investment in workplaces after crisis	Corona Mai: Investitionen in Arbeitsplatz nach der Krise
han_cor5_prod_online1	corona may: investment in online retail currently	Corona Mai: Investitionen in Onlinehandel derzeit
han_cor5_prod_online2	corona may: investment in online retail after crisis	Corona Mai: Investitionen in Onlinehandel nach Krise
han_cor5_supply1	corona may: investment in supply chains currently	Corona Mai: Investitionen in Lieferkettenmanagement derzeit
han_cor5_supply2	corona may: investment in supply chains after crisis	Corona Mai: Investitionen in Lieferkettenmanagement nach der Krise
han_cor5_other_inv1	corona may: other investments currently	Corona Mai: andere Investitionen derzeit
han_cor5_other_inv2	corona may: other investments after crisis	Corona Mai: andere Investitionen nach der Krise
han_cor5_other_inv_text	corona may: other investments text	Corona Mai: andere Investitionen Text
han_stwork	short-time work	Kurzarbeit
han_stworkexp	expected short time work in next three months	Erwartete Kurzarbeit in nächsten drei Monaten
han_cor6_measures1	corona june: reduction of employees	Corona Juni: Beschäftigungsabbau
han_cor6_measures2	corona june: stop of production	Corona Juni: Produktionsstopp
han_cor6_measures3	corona june: use of existing credit lines	Corona Juni: Nutzung bestehender Kreditlinien
han_cor6_measures4	corona june: new credit lines	Corona Juni: Erschließung neuer Kreditlinien
han_cor6_measures5	corona june: use of liquidity assistances	Corona Juni: Inanspruchnahme von Liquiditätshilfen
han_cor6_measures6	corona june: postponement of investment projects	Corona Juni: Verschiebung von Investitionsprojekten
han_cor6_measures7	corona june: cancellation of investment projects	Corona Juni: Streichung von Investitionsprojekten
han_cor6_measures8	corona june: short time work	Corona Juni: Kurzarbeit
han_cor_shorttime2	corona: mean percentage work reduction of employees in short time work	Corona: Arbeitsreduzierung in Kurzarbeit
han_cor6_shorttime3	corona june: short time work in next three months	Corona Juni: Kurzarbeit kommende drei Monate
han_cor6_duration1	corona: time until business situation will normalize (best case)	Corona: Normalisierung Geschäftssituation im besten Fall
han_cor6_duration3	corona: time until business situation will normalize (worst case)	Corona: Normalisierung Geschäftssituation im schlechtesten Fall
han_cor6_change	corona june: changes within company after pandemic	Corona Juni: dauerhafte Veränderungen nach Krise
han_cor_prob_fin	corona: problem finances	Corona: Problem Finanzen
han_cor_prob_market	corona: problem domestic market	Corona: Problem nationaler Absatzmarkt
han_cor_prob_formarket	corona: problem foreign markets	Corona: Problem internationale Absatzmärkte
han_cor_prob_empl	corona: problem employees	Corona: Problem Personal
han_cor_prob_supply	corona: problem supply	Corona: Problem Einkauf und Beschaffung
han_cor_prob_regulation	corona: problem federal regulations	Corona: Problem staatliche Auflagen
han_cor_prob_exist	corona: problems endanger existence	Corona: Probleme existenzbedrohend
han_cor_stwork	corona: shorttime yes or no	Corona: Kurzarbeit ja oder nein
han_cor1_lybc_v	corona july: change in turnover best case	Corona Juli: Umsatzänderung bester Fall
han_cor1_lybc	corona july: change in turnover best case dont know	Corona Juli: Umsatzänderung bester Fall weiss nicht
han_cor1_lywc_v	corona july: change in turnover worst case	Corona Juli: Umsatzänderung schlechtesten Fall
han_cor1_lywc	corona july: change in turnover worst case dont know	Corona Juli: Umsatzänderung schlechtesten Fall weiss nicht
han_cor1_lyac_v	corona july: change in turnover most likely case	Corona Juli: Umsatzänderung wahrscheinlichster Fall
han_cor1_lyac	corona july: change in turnover most likely case dont know	Corona Juli: Umsatzänderung wahrscheinlichster Fall weiss nicht
han_cor2_pbpc_sv	corona july: long run changes in business model likelihood	Corona Juli: dauerhafte Veränderungen Geschäftsmodell
han_cor2_pbpc_min	corona july: long run changes in business model minimum likelihood	Corona Juli: dauerhafte Veränderungen Geschäftsmodell Minimum
han_cor2_pbpc_max	corona july: long run changes in business model maximum likelihood	Corona Juli: dauerhafte Veränderungen Geschäftsmodell Maximum
han_cor2_pbpc	corona july: long run changes in business model dont know	Corona Juli: dauerhafte Veränderungen Geschäftsmodell weiss nicht

han_cor8_turnover_no	corona aug: no effect of pandemics on turnover	Corona Aug: kein Effekt der Pandemie auf Umsatz
han_cor8_turnover_inc	corona aug: positive percentage change in turnover due to pandemics	Corona Aug: prozentualer Anstieg des Umsatzes durch Pandemie
han_cor8_turnover_dec	corona aug: negative percentage change in turnover due to pandemics	Corona Aug: prozentualer Rückgang des Umsatzes durch Pandemie
han_cor8_invest_no	corona aug: no effect of pandemics on investment	Corona Aug: kein Effekt der Pandemie auf Investitionen
han_cor8_invest_inc	corona aug: positive percentage change in investment due to pandemics	Corona Aug: prozentualer Anstieg der Investitionen durch Pandemie
han_cor8_invest_dec	corona aug: negative percentage change in investment due to pandemics	Corona Aug: prozentualer Rückgang der Investitionen durch Pandemie
han_cor8_change	corona aug: durable change in business after pandemics	Corona Aug: dauerhafte Veränderungen im Unternehmen nach Pandemie
han_cor8_home_no	corona aug: home office no change	Corona Aug: Homeoffice keine Veränderung nach Pandemie
han_cor8_home_inc	corona aug: home office increase in percent	Corona Aug: prozentuale Zunahme Homeoffice nach Pandemie
han_cor8_home_dec	corona aug: home office decrease in percent	Corona Aug: prozentualer Rückgang Homeoffice nach Pandemie
han_cor8_travel_no	corona aug: business travel no change	Corona Aug: Geschäftsreisen keine Veränderung nach Pandemie
han_cor8_travel_inc	corona aug: business travel increase in percent	Corona Aug: prozentuale Zunahme Geschäftsreisen nach Pandemie
han_cor8_travel_dec	corona aug: business travel decrease in percent	Corona Aug: prozentualer Rückgang Geschäftsreisen nach Pandemie
han_cor8_meetings_no	corona aug: virtual meetings no change	Corona Aug: virtuelle Meetings keine Veränderung nach Pandemie
han_cor8_meetings_inc	corona aug: virtual meetings increase in percent	Corona Aug: prozentuale Zunahme virtueller Meetings nach Pandemie
han_cor8_meetings_dec	corona aug: virtual meetings decrease in percent	Corona Aug: prozentueller Rückgang virtueller Meetings nach Pandemie
han_cor8_empl_now	corona: number of employees currently	Corona: Anzahl beschäftigter Personen im Unternehmen
han_cor8_gdp20	corona aug: expected GDP change Germany 2020	Corona Aug: prozentuale Veränderung BIP in 2020 zum Vorjahr
han_cor8_gdp21	corona aug: expected GDP change Germany 2021	Corona Aug: prozentuale Veränderung BIP in 2021 zum Vorjahr
han_cor8_fairs_past	corona: trade fairs attendance past	Corona: Teilnahme an internationalen Fachmessen letzte beiden Jahre
han_cor8_fairs_future	corona aug: trade fairs attendance future	Corona Aug: Teilnahme an internationalen Fachmessen in Zukunft
han_cor8_fairs_digital	corona aug: trade fairs digital alternatives	Corona Aug: Nutzung digitaler Alternativen zu Fachmessen
han_cor8_fairs_loss	corona: trade fairs economic losses	Corona: wirtschaftliche Einbußen durch fehlende Messteilnahmen
han_cor9_eq1	corona sep: equity ratio in 2019	Corona Sep: Eigenkapitalquote 2019
han_cor9_eq2	corona sep: change in equity ratio	Corona Sep: Veränderung der Eigenkapitalquote
han_cor9_loan	corona sep: availability of bank loans change since march 2020	Corona Sep: Entwicklung der Verfügbarkeit von Bankkrediten seit März 2020
han_cor9_interest	corona sep: change in loan interest yes or no	Corona Sep: Veränderung von Kreditzinsen seit März 2020 ja oder nein
han_cor9_interest1	corona sep: decrease in base points	Corona Sep: Rückgang der Kreditzinsen in Basispunkten
han_cor9_interest2	corona sep: increase in base points	Corona Sep: Anstieg der Kreditzinsen in Basispunkten
han_cor9_credit1	corona sep: credit line in percent of balance in march 2020	Corona Sep: prozentualer Anteil der Kreditlinie an der Bilanzsumme im März 2020
han_cor9_credit2	corona sep: credit line in percent of balance in june 2020	Corona Sep: prozentualer Anteil der Kreditlinie an der Bilanzsumme im Juni 2020
han_cor9_nocredit1	corona sep: no credit line	Corona Sep: keine Kreditlinie
han_cor9_credit3	corona sep: use of credit lines in percent in march 2020	Corona Sep: prozentualer Anteil der Kreditlinie ausgeschöpft März 2020
han_cor9_credit4	corona sep: use of credit lines in percent in june 2020	Corona Sep: prozentualer Anteil der Kreditlinie ausgeschöpft Juni 2020
han_cor9_nocredit2	corona sep: no credit line	Corona Sep: keine Kreditlinie
han_cor9_cash1	corona sep: cash and cash equivalents in percent of balance in march 2020	Corona Sep: Anteil der Zahlungsmittel und Zahlungsmitteläquivalente an der Bilanzsumme März 2020
han_cor9_cash2	corona sep: cash and cash equivalents in percent of balance in june 2020	Corona Sep: Anteil der Zahlungsmittel und Zahlungsmitteläquivalente an der Bilanzsumme Juni 2020
han_cor9_r1a	corona sep: expected unemployment rate Germany in 2022	Corona Sep: erwartete Arbeitslosenquote in Deutschland 2022
han_cor9_r1b	corona sep: expected ECB prime rate in 2022	Corona Sep: erwarteter Leitzins der EZB 2022
han_cor9_r2a	corona sep: expected ECB prime rate in 2022	Corona Sep: erwarteter Leitzins der EZB 2022
han_cor9_r2b	corona sep: expected unemployment rate Germany in 2022	Corona Sep: erwartete Arbeitslosenquote in Deutschland 2022
han_cor9_r3a	corona sep: expected inflation rate Germany in 2022	Corona Sep: erwartete Inflationsrate in Deutschland 2022
han_cor9_r3b	corona sep: expected ECB prime rate in 2022	Corona Sep: erwarteter Leitzins der EZB 2022
han_cor9_r4a	corona sep: expected ECB prime rate in 2022	Corona Sep: erwarteter Leitzins der EZB 2022
han_cor9_r4b	corona sep: expected inflation rate Germany in 2022	Corona Sep: erwartete Inflationsrate in Deutschland 2022
han_cor9_r5a	corona sep: expected ECB prime rate in 2025	Corona Sep: erwarteter Leitzins der EZB 2025
han_cor9_r5b	corona sep: trust in predictions of experts	Corona Sep: Vertrauen in Prognosen von Experten
han_cor9_r6a	corona sep: expected inflation rate Germany in 2025	Corona Sep: erwarteter Leitzins der EZB 2025
han_cor9_r6b	'corona sep: trust in predictions of experts	Corona Sep: Vertrauen in Prognosen von Experten
han_cor10_price_comp	corona oct: relevance of developments in company for production	Corona Okt: Relevanz von Entwicklungen im Unternehmen für Entscheidungen hinsichtlich der Produktion
han_cor10_price_market	corona oct: relevance of development in market segment for production	Corona Okt: Relevanz von Entwicklungen im Marktsegment für Entscheidungen hinsichtlich der Produktion

han_cor10_price_econ	corona oct: relevance of overall economic developments for production	Corona Okt: Relevanz gesamtwirtschaftlicher Entwicklungen für Entscheidungen hinsichtlich der Produktion
han_cor10_fin1	corona oct: use of credit lines	Corona Okt: Finanzierung durch Kreditlinien
han_cor10_fin2	corona oct: use of bank loans	Corona Okt: Finanzierung durch Bankkredite
han_cor10_fin3	corona oct: use of bonds	Corona Okt: Finanzierung durch Anleihen
han_cor10_fin4	corona oct: use of equity	Corona Okt: Finanzierung durch Eigenkapital
han_cor10_credit_use1	corona oct: use of credit lines due to lack of liquidity	Corona Okt: Nutzung von Kreditlinien wegen Liquiditätseingpass
han_cor10_credit_use2	corona oct: use of credit lines for stock of liquidity	Corona Okt: Nutzung von Kreditlinien für Liquiditätspuffer
han_cor10_credit_use3	corona oct: use of credit lines for investment	Corona Okt: Nutzung von Kreditlinien für Investitionen
han_cor10_credit_use4	corona oct: use of credit lines for other reasons	Corona Okt: Nutzung von Kreditlinien aus anderen Gründen
han_cor10_credit_use4_text	corona oct: use of credit lines for other reasons (text)	Corona Okt: Nutzung Kreditlinien aus anderen Gründen (Text)
han_cor10_credit_dec1	corona oct: credit lines payed back by stock emission	Corona Okt: Rückzahlung von Kreditlinien durch Emission von Anleihen
han_cor10_credit_dec2	corona oct: credit lines payed back by other credit	Corona Okt: Rückzahlung von Kreditlinien durch Kreditaufnahme
han_cor10_credit_dec3	corona oct: credit lines payed back because capital not required	Corona Okt: Rückzahlung von Kreditlinien Gelder nicht gebraucht
han_cor10_credit_dec4	corona oct: credit lines payed back for other reason	Corona Okt: Rückzahlung von Kreditlinien anderer Grund
han_cor10_credit_dec_text	corona oct: credit lines payed back for other reason (text)	Corona Okt: Rückzahlung von Kreditlinien anderer Grund (Text)
han_cor11_empl_now	corona: number of employees currently	Corona: Anzahl der Beschäftigten derzeit
han_cor11_equip-sale	corona nov: difficulty to sell equipment	Corona Nov: Wiederverkäuflichkeit Equipment
han_cor11_homeoff	corona: increased use of home office	Corona: Verstärkte Nutzung von Homeoffice
han_cor11_stwork_y	corona: short-time work	Corona: Kurzarbeit wegen Corona
han_cor11_overtime	corona: reduction of overtime	Corona: Abbau von Zeitguthaben wegen Corona
han_cor11_emplreduction	corona: reduction of employment	Corona: Beschäftigungsabbau wegen Corona
han_cor11_prodstop	corona: stop of production	Corona: Produktionsstop wegen Corona
han_cor11_storage_inc	corona: increased storing	Corona: Verstärkte Lagerhaltung wegen Corona
han_cor11_supplier	corona: change or diversification of supplier	Corona: Wechsel von Zulieferern wegen Corona
han_cor11_bus_other	corona: other consequences	Corona: Andere Maßnahmen wegen Corona
han_cor11_bus_othertext	corona: other consequences text	Corona: Andere Maßnahmen wegen Corona Text
han_cor11_credit	corona: use of credit lines	Corona: Nutzung bestehender Kreditlinien wegen Corona
han_cor11_newcredit	corona: new credit lines	Corona: Erschließung neuer Kreditlinien wegen Corona
han_cor11_liquidityas	corona: use of liquidity assistances	Corona: Inanspruchnahme Liquiditätshilfen wegen Corona
han_cor11_investpos	corona: postponement of investment projects	Corona: Verschiebung von Investitionsprojekten wegen Corona
han_cor11_investcanc	corona: cancellation of investment projects	Corona: Streichung von Investitionsprojekten wegen Corona
han_cor11_fin_other	corona: other financial consequences	Corona: Sonstige Maßnahmen wegen Corona
han_cor11_fin_othertext	corona: other financial consequences text	Corona: Sonstige Maßnahmen wegen Corona Text
han_lack	lack of employees overall	Mitarbeitermangel insgesamt
han_lowlack	lack of low skilled employees	Mangel an geringqualifizierten Mitarbeitern
han_cor_homeoffice	corona: share of employees in homeoffice	Anteil der Beschäftigten im Homeoffice
han_cor15_equity	corona mar21: equity ratio end 2020	Corona Mai 21: Eigenkapitalquote Ende 2020
han_cor15_equity2	corona mar21: equity ratio during covid pandemic	Corona Mai 21: Eigenkapitalquote während der Pandemie
han_cor15_turnover_no	corona mar21: no effect of pandemic on turnover	Corona Mär 21: kein Effekt der Pandemie auf Umsatz
han_cor15_turnover_inc	corona mar21: positive effect of pandemic on turnover	Corona Mär 21: prozentualer Anstieg des Umsatzes durch Pandemie
han_cor15_turnover_dec	corona mar21: negative effect of pandemic on turnover	Corona Mär 21: prozentualer Rückgang des Umsatzes durch Pandemie
han_cor16_turnover_no	corona: no effect of pandemic on turnover	Corona: kein Effekt der Pandemie auf Umsatz
han_cor16_turnover_inc	corona: positive percentage change in turnover due to pandemics	Corona: prozentualer Anstieg des Umsatzes durch Pandemie
han_cor16_turnover_dec	corona: negative percentage change in turnover due to pandemics	Corona: prozentualer Rückgang des Umsatzes durch Pandemie
han_cor16_apply_assist1	corona apr21: application for november-assistances	Corona Apr 21: Beantragung von Novemberhilfen
han_cor16_apply_assist2	corona apr21: application for december-assistances	Corona Apr 21: Beantragung von Dezemberhilfen
han_cor16_apply_assist3	corona apr21: application for interim-aid 2	Corona Apr 21: Beantragung von Überbrückungshilfen 2
han_cor16_apply_assist4	corona apr21: application for interim-aid 3	Corona Apr 21: Beantragung von Überbrückungshilfen 3
han_cor16_apply_assist5	corona apr21: application for KfW loan	Corona Apr 21: Beantragung von KfW-Krediten
han_cor16_receive_assist1	corona apr21: payments from november-assistances	Corona Apr 21: Zahlungen von Novemberhilfen
han_cor16_receive_assist2	corona apr21: payments from december-assistances	Corona Apr 21: Zahlungen von Dezemberhilfen

han_cor16_receive_assist3	corona apr21: payments from interim-aid 2	Corona Apr 21: Zahlungen von Überbrückungshilfen 2
han_cor16_receive_assist4	corona apr21: payments from interim-aid 3	Corona Apr 21: Zahlungen von Überbrückungshilfen 3
han_cor16_receive_assist5	corona apr21: payments from KfW loan	Corona Apr 21: Zahlungen von KfW-Krediten
han_cor16_use_assist1	corona apr21: helpfulness of november-assistances	Corona Apr 21: hilfreich Novemberhilfen
han_cor16_use_assist2	corona apr21: helpfulness of december-assistances	Corona Apr 21: hilfreich Dezemberhilfen
han_cor16_use_assist3	corona apr21: helpfulness of interim-aid 2	Corona Apr 21: hilfreich Überbrückungshilfen 2
han_cor16_use_assist4	corona apr21: helpfulness of interim-aid 3	Corona Apr 21: hilfreich Überbrückungshilfen 3
han_cor16_use_assist5	corona apr21: helpfulness of KfW loan	Corona Apr 21: hilfreich KfW-Kredite
han_cor17_present_test	corona may21: covid tests share of present employees	Corona Mai 21: Covid Tests Anteil in Präsenz Beschäftigter
han_cor17_present_no	corona may21: no present employees	Corona Mai 21: keine in Präsenz Beschäftigten
han_cor17_test_no	corona may21: no test offer possible yet	Corona Mai 21: Bisher keine Test Möglichkeit
han_cor17_empl_now	corona: number of employees currently	Corona: Anzahl der Beschäftigten
han_cor17_procurement	corona may21: planned change in procurement strategy	Corona Mai 21: geplante Änderungen Beschaffungsstrategie
han_cor17_procurement_divers	corona may21: diversification of procurement	Corona Mai 21: Diversifikation in Beschaffung
han_cor17_procurement_home	corona may21: local procurement	Corona Mai 21: verstärkte heimische Beschaffung
han_cor17_procurement_eu	corona may21: procurement of eu states	Corona Mai 21: verstärkte Beschaffung aus EU-Ländern
han_cor17_procurement_storage	corona may21: increased storing	Corona Mai 21: verstärkte Lagerhaltung
han_cor17_procurement_monitor	corona may21: increased monitoring of supply chains	Corona Mai 21: bessere Überwachung der Lieferketten
han_cor17_supply_law	corona may21: effect of supply chain law	Corona Mai 21: Auswirkungen des Lieferkettengesetzes
han_cor17_supply_law_text	corona may21: effect of supply chain law text	Corona Mai 21: Auswirkungen des Lieferkettengesetzes Text
han_cor18_proc_price_no	corona june21: no change in procurement price	Corona Juni 21: Keine Beschaffungspreisveränderung
han_cor18_proc_price_inc	corona june21: increase in procurement price	Corona Juni 21: Beschaffungspreisanstieg
han_cor18_proc_price_de	corona june21: decrease in procurement price	Corona Juni 21: Beschaffungspreismrückgang
han_cor18_proc_price_pass	corona june21: pass on increasing costs to customers	Corona Juni 21: Höhere Einkaufspreise an Kunden weitergeben
han_cor18_proc_short	corona june21: supply shortage	Corona Juni 21: Lieferengpässe
han_cor19_inv_cha_no	corona july21: no expected change in investments	Corona Juli 21: Keine Veränderung der Investitionen
han_cor19_inv_cha_inc	corona july21: increase of expected change in investments compared to 2019	Corona Juli 21: Anstieg der erwarteten Veränderung der Investitionen verglichen mit 2019
han_cor19_inv_cha_dec	corona july21: decrease of expected change in investments compared to 2019	Corona Juli 21: Rückgang der erwarteten Veränderung der Investitionen verglichen mit 2019
han_supply_shortage	Sales activity is constrained by supply shortage	Umsatzmöglichkeiten werden durch Lieferengpässe behindert
han_cor20_empl_now	corona: number of employees currently	Corona: Aktuelle Anzahl an Beschäftigten
han_cor_sale_short	corona: sales activity is constrained by supply shortage	Corona: Umsatzmöglichkeiten behindert durch Lieferengpässe
han_cor20_sale_short_flood	corona aug21: supply shortage aggravated by flood disaster	Corona August 21: Verschärfung der Lieferengpässe durch Flutkatastrophe
han_cor20_fairs_past	corona: trade fairs attendance past	Corona: Teilnahme bei internationalen Fachmessen
han_cor20_fairs_loss	corona: trade fairs economic losses	Corona: wirtschaftliche Einbußen durch fehlende Messeteilnahmen
han_cor20_trade_fair_virtual	corona aug21: participant in virtual trade fairs	Corona August 21: Teilnahme bei virtuellen Messen
han_cor20_trade_fair_virtual_fut	corona aug21: importance of virtual trade fairs in the future	Corona August 21: Bedeutung von virtuellen Messen in der Zukunft
han_cor21_satis_admin_municipal	corona sep21: satisfaction with municipal administration	Corona September 21: Zufriedenheit mit Stadt- und Gemeindeverwaltung
han_cor21_satis_admin_district	corona sep21: satisfaction with district administration	Corona September 21: Zufriedenheit mit Landratsamt oder Kreisverwaltung
han_cor21_satis_admin_tax	corona sep21: satisfaction with tax office	Corona September 21: Zufriedenheit mit Finanzamt
han_cor21_satis_admin_employ	corona sep21: satisfaction with employment agency	Corona September 21: Zufriedenheit mit Arbeitsagentur
han_cor21_satis_insurance_trade	corona sep21: satisfaction with trade association	Corona September 21: Zufriedenheit mit Berufsgenossenschaft
han_cor21_satis_insurance_pension	corona sep21: satisfaction with pension and care insurance	Corona September 21: Zufriedenheit mit Deutsche Rentenversicherung und Pflegekassen
han_cor21_exp_loss	corona sep21: expected economic loss caused by state bureaucracy	Corona September 21: Erwarteter ökonomischer Verlust aufgrund staatlicher Bürokratie
han_cor22_dur_sale_short	corona oct21: duration sales activity is constrained by supply shortage text	Corona Oktober 21: Dauer der Behinderung der Umsatzmöglichkeit Textfeld
han_cor23_conf_epid	corona nov21: confidence in epidemiologists and virologists regarding covid-19	Corona September 21: Vertrauen in Epidemiologen und Virologen bezüglich Covid-19
han_cor23_conf_econ	corona nov21: confidence in economists regarding the consequences of covid-19	Corona September 21: Vertrauen in Ökonomen bezüglich Covid-19
han_cor26_dep_chin	corona feb22: depend. on goods deliveries from china	Corona Februar 22: Angewiesenheit auf wichtige Warenlieferung aus China
han_cor26_dep_chan_incr	corona feb22: depend. leads to change imports: increase in imports	Corona Februar 22: Abhängigkeit führt zu Veränderung der Importe: Steigerung der Importe
han_cor26_dep_chan_no	corona feb22: depend. leads to change imports: no change	Corona Februar 22: Abhängigkeit führt zu Veränderung der Importe: keine Veränderung
han_cor26_dep_chan_reducer	corona feb22: depend. leads to change imports: reduct., germ. products instead	Corona Februar 22: Abhängigkeit führt zu Veränderung der Importe: Bezug aus Deutschland
han_cor26_dep_chan_reducer_eu	corona feb22: depend. leads to change imports: reduct., europ. import instead	Corona Februar 22: Abhängigkeit führt zu Veränderung der Importe: Import aus Europa

han_cor26_dep_chan_red noneu	corona feb22: depend. leads to change imports: reduct., non-europ. import instead	Corona Februar 22: Abhängigkeit führt zu Veränderung der Importe: Import außerhalb Europa
han_cor26_dep_red_div	corona feb22: reas. f. reduct. of chin. imports diversification	Corona Februar22: Gründe f. Reduz. chin. Importe: Diversifizierung
han_cor26_dep_red_freicost	corona feb22: reas. f. reduct. of chin. imports: increased freight costs	Corona Februar22: Gründe f. Reduz. chin. Importe: gestiegene Frachtkosten
han_cor26_dep_red_susc	corona feb22: reas. f. reduct. of chin. imports: failure-prone transport.	Corona Februar22: Gründe f. Reduz. chin. Importe: Störanfälligkeit des Transports
han_cor26_dep_red_price	corona feb22: reas. f. reduct. of chin. imports: increased manufact./purch. Price	Corona Februar22: Gründe f. Reduz. chin. Importe: gestiegene Herstellerpreise/Einkaufspreise
han_cor26_dep_red_qual	corona feb22: reas. f. reduct. of chin. imports: lack of quality	Corona Februar22: Gründe f. Reduz. chin. Importe: mangelnde Qualität
han_cor26_dep_red_pol	corona feb22: reas. f. reduct. of chin. imports: political uncertainty	Corona Februar22: Gründe f. Reduz. chin. Importe: politische Unsicherheit
han_cor26_dep_red_thers	corona feb22: reas. f. reduct. of chin. imports: others	Corona Februar22: Gründe f. Reduz. chin. Importe: sonstige
han_cor26_dep_red_thers_text	corona feb22: reas. f. reduct. of chin. imports: others text	Corona Februar22: Gründe f. Reduz. chin. Importe: sonstiges Textfeld
han_cor_share_onl_ly	corona: share of online sales in the last year	Corona: Anteil Online-Umsatzes im letzten Geschäftsjahr
han_invdev_lj	investment in research/development last year	Investitionen Forschung Entwicklung letztes Jahr
han_invdev_dj	investment in research/development this year	Investitionen Forschung Entwicklung dieses Jahr
han_invdev_nj	investment in research/development next year	Investitionen Forschung Entwicklung nächstes Jahr
han_ukr1_risk	ukraine mar22: in general a risk taker	Ukraine März22: Im Allgemeinen ein risikobereiter Mensch
han_ukr2_price_pass	ukraine april22: pass on increasing costs to customers	Ukraine April22: Steigende Preise an Kunden weitergeben
han_ukr2_energy_cost	ukraine april22: sales revenue spend on energy costs in 2021	Ukraine April22: Anteil des Umsatzerlöses für Energiekosten
han_ukr2_shareenergy_el ec	ukraine april22: share of total energy costs: electricity	Ukraine April22: Anteil an gesamten Energiekosten: Strom
han_ukr2_shareenergy_ga s	ukraine april22: share of total energy costs: natural gas	Ukraine April22: Anteil an gesamten Energiekosten: Erdgas
han_ukr2_shareenergy_mi noil	ukraine april22: share of total energy costs: mineral oil products	Ukraine April22: Anteil an gesamten Energiekosten: Mineralölprodukte
han_ukr2_shareenergy_di sheat	ukraine april22: share of total energy costs: district heating	Ukraine April22: Anteil an gesamten Energiekosten: Fernwärme
han_ukr2_shareenergy_re newable	ukraine april22: share of total energy costs: renewable energy sources	Ukraine April22: Anteil an gesamten Energiekosten: erneuerbare Energieträger
han_ukr2_shareenergy_ot hers	ukraine april22: share of total energy costs: others	Ukraine April22: Anteil an gesamten Energiekosten: Sonstige Energieträger
han_ukr2_shareenergy_do ntknow	ukraine april22: don't know share of total energy costs	Ukraine April22: Weiß nicht Anteil an gesamten Energiekosten
han_ukr2_exist_threat	ukraine april22: company's existence is currently threatened	Ukraine April22: Existenz des Unternehmens ist aktuell bedroht
han_ukr2_developprice_el ec	ukraine april22: development price electricity in last 6 month	Ukraine April22: Preisentwicklung Strom in letzten 6 Monaten
han_ukr2_developprice_g as	ukraine april22: development price natural gas in last 6 month	Ukraine April22: Preisentwicklung Erdgas in letzten 6 Monaten
han_ukr2_developprice_m inoil	ukraine april22: development price mineral oil products in last 6 month	Ukraine April22: Preisentwicklung Mineralölprodukte in letzten 6 Monaten
han_ukr2_changesales_no	ukraine april22: change in expected sales due to the war in Ukraine: no change	Ukraine April22: Veränderung Umsatzerwartung aufgrund Krieges in Ukraine: keine Veränderung
han_ukr2_changesales_inc rease	ukraine april22: change in expected sales due to the war in Ukraine: increase	Ukraine April22: Veränderung Umsatzerwartung aufgrund Krieges in Ukraine: Anstieg
han_ukr2_changesales_de crease	ukraine april22: change in expected sales due to the war in Ukraine: decrease	Ukraine April22: Veränderung Umsatzerwartung aufgrund Krieges in Ukraine: Rückgang
han_ukr2_relru_import	ukraine april22: economic relations with Russia before war: imports	Ukraine April22: Wirtschaftsbeziehungen mit Russland vor dem Krieg: Importe
han_ukr2_relru_continue_import	ukraine april22: economic relations with Russia before war and continuation of relations: imports	Ukraine April22: Wirtschaftsbeziehungen mit Russland vor dem Krieg und Fortführung: Importe
han_ukr2_relru_exports	ukraine april22: economic relations with Russia before war: exports	Ukraine April22: Wirtschaftsbeziehungen mit Russland vor dem Krieg: Exporte
han_ukr2_relru_continue_exports	ukraine april22: economic relations with Russia before war and continuation of relations: exports	Ukraine April22: Wirtschaftsbeziehungen mit Russland vor dem Krieg und Fortführung: Exporte
han_ukr2_relru_ventures	ukraine april22: economic relations with Russia before war: joint ventures	Ukraine April22: Wirtschaftsbeziehungen mit Russland vor dem Krieg: Joint Ventures
han_ukr2_relru_continue_venture	ukraine april22: economic relations with Russia before war and continuation of relations: joint ventures	Ukraine April22: Wirtschaftsbeziehungen mit Russland vor dem Krieg und Fortführung: Joint Ventures
han_ukr2_relru_branch	ukraine april22: economic relations with Russia before war: branch	Ukraine April22: Wirtschaftsbeziehungen mit Russland vor dem Krieg: Eigene Niederlassung
han_ukr2_relru_continue_branch	ukraine april22: economic relations with Russia before war and continuation of relations: branch	Ukraine April22: Wirtschaftsbeziehungen mit Russland vor dem Krieg und Fortführung: Eigene Niederlassung
han_ukr2_relru_third	ukraine april22: economic relations with Russia before war: third-party companies	Ukraine April22: Wirtschaftsbeziehungen mit Russland vor dem Krieg: Über dritte Unternehmen
han_ukr2_relru_continue_third	ukraine april22: economic relations with Russia before war and continuation of relations: third-party companies	Ukraine April22: Wirtschaftsbeziehungen mit Russland vor dem Krieg und Fortführung: Über dritte Unternehmen
han_ukr2_impair_suprus	ukraine april22: impairment by war: supply problems from russia	Ukraine April22: Beeinträchtigung durch Krieg: Lieferprobleme aus Russland
han_ukr2_impair_quan_s uprus	ukraine april22: impairment by war and amount of impact: supply problems from russia	Ukraine April22: Beeinträchtigung durch Krieg und Ausmass der Auswirkungen: Lieferprobleme aus Russland
han_ukr2_impair_supbelr us	ukraine april22: impairment by war: supply problems from belarus	Ukraine April22: Beeinträchtigung durch Krieg: Lieferprobleme aus Belarus
han_ukr2_impair_quan_s upbelrus	ukraine april22: impairment by war and amount of impact: supply problems from belarus	Ukraine April22: Beeinträchtigung durch Krieg und Ausmass der Auswirkungen: Lieferprobleme aus Belarus
han_ukr2_impair_supukr	ukraine april22: impairment by war: supply problems from ukraine	Ukraine April22: Beeinträchtigung durch Krieg: Lieferprobleme aus Ukraine
han_ukr2_impair_quan_s upukr	ukraine april22: impairment by war and amount of impact: supply problems from ukraine	Ukraine April22: Beeinträchtigung durch Krieg und Ausmass der Auswirkungen: Lieferprobleme aus Ukraine
han_ukr2_impair_incener gy	ukraine april22: impairment by war: increasing energy prices	Ukraine April22: Beeinträchtigung durch Krieg: Steigende Energiepreise
han_ukr2_impair_quan_in cenergy	ukraine april22: impairment by war and amount of impact: increasing energy prices	Ukraine April22: Beeinträchtigung durch Krieg und Ausmass der Auswirkungen: Steigende Energiepreise
han_ukr2_impair_incprice	ukraine april22: impairment by war: increasing prices	Ukraine April22: Beeinträchtigung durch Krieg: Steigende Preise
han_ukr2_impair_quan_in cprice	ukraine april22: impairment by war and amount of impact: increasing prices	Ukraine April22: Beeinträchtigung durch Krieg und Ausmass der Auswirkungen: Steigende Preise
han_ukr2_impair_restruss	ukraine april22: impairment by war: export restrictions for russia	Ukraine April22: Beeinträchtigung durch Krieg: Exportbeschränkungen für Russland

han_ukr2_impair_quan_restruss	ukraine april22: impairment by war and amount of impact: export restrictions for russia	Ukraine April22: Beeinträchtigung durch Krieg und Ausmass der Auswirkungen: Exportbeschränkungen für Russland
han_ukr2_impair_restbelrus	ukraine april22: impairment by war: export restrictions for belarus	Ukraine April22: Beeinträchtigung durch Krieg: Exportbeschränkungen für Belarus
han_ukr2_impair_quan_restrbelrus	ukraine april22: impairment by war and amount of impact: export restrictions for belarus	Ukraine April22: Beeinträchtigung durch Krieg und Ausmass der Auswirkungen: Exportbeschränkungen für Belarus
han_ukr2_impair_demruss	ukraine april22: impairment by war: decreasing demand from Russia	Ukraine April22: Beeinträchtigung durch Krieg: Sinkende Nachfrage aus Russland
han_ukr2_impair_quan_demruss	ukraine april22: impairment by war and amount of impact: decreasing demand from Russia	Ukraine April22: Beeinträchtigung durch Krieg und Ausmass der Auswirkungen: Sinkende Nachfrage aus Russland
han_ukr2_impair_dembelrus	ukraine april22: impairment by war: decreasing demand from belarus	Ukraine April22: Beeinträchtigung durch Krieg: Sinkende Nachfrage aus Belarus
han_ukr2_impair_quan_dembelrus	ukraine april22: impairment by war and amount of impact: decreasing demand from belarus	Ukraine April22: Beeinträchtigung durch Krieg und Ausmass der Auswirkungen: Sinkende Nachfrage aus Belarus
han_ukr2_impair_demukr	ukraine april22: impairment by war: decreasing demand from ukraine	Ukraine April22: Beeinträchtigung durch Krieg: Sinkende Nachfrage aus Ukraine
han_ukr2_impair_quan_demukr	ukraine april22: impairment by war and amount of impact: decreasing demand from ukraine	Ukraine April22: Beeinträchtigung durch Krieg und Ausmass der Auswirkungen: Sinkende Nachfrage aus Ukraine
han_ukr2_impair_demoth	ukraine april22: impairment by war: decreasing demand in other markets	Ukraine April22: Beeinträchtigung durch Krieg: Sinkende Nachfrage auf anderen Märkten
han_ukr2_impair_quan_demoth	ukraine april22: impairment by war and amount of impact: decreasing demand in other markets	Ukraine April22: Beeinträchtigung durch Krieg und Ausmass der Auswirkungen: Sinkende Nachfrage auf anderen Märkten
han_ukr2_impair_prob_business	ukraine april22: impairment by war: problems transacting business	Ukraine April22: Beeinträchtigung durch Krieg: Probleme Geschäfte abzuwickeln
han_ukr2_impair_quan_prob_business	ukraine april22: impairment by war and amount of impact: problems transacting business	Ukraine April22: Beeinträchtigung durch Krieg und Ausmass der Auswirkungen: Probleme Geschäfte abzuwickeln
han_ukr2_impair_debts	ukraine april22: impairment by war: bad debts	Ukraine April22: Beeinträchtigung durch Krieg: Forderungsausfälle
han_ukr2_impair_quan_debts	ukraine april22: impairment by war and amount of impact: bad debts	Ukraine April22: Beeinträchtigung durch Krieg und Ausmass der Auswirkungen: Forderungsausfälle
han_ukr2_impair_logistic	ukraine april22: impairment by war: logistics problems	Ukraine April22: Beeinträchtigung durch Krieg: Logistikprobleme
han_ukr2_impair_quan_logistic	ukraine april22: impairment by war and amount of impact: logistics problems	Ukraine April22: Beeinträchtigung durch Krieg und Ausmass der Auswirkungen: Logistikprobleme
han_ukr2_sup_comp	ukraine april22: compensate supply problems	Ukraine April22: Lieferprobleme kompensieren
han_cor29_lockshort	corona may22: lockdown china exacerbated short.	Ukraine Mai22: Lockdowns in China verschärfen Lieferengpässe
han_dur_sale_short	duration sales activity is constrained by supply shortage	Umsatzfähigkeit wird durch den Mangel an Vorprodukten begrenzt Dauer
han_empl_minw10	employees affected by min. wage (10.45 euro)	Arbeitnehmer vom Mindestlohn betroffen (10,45 Euro)
han_empl_minw10_perc	percentage employees affected by min. wage (10.45 euro)	Anteil Arbeitnehmer vom Mindestlohn betroffen (10,45 Euro)
han_empl_minw12	employees affected by min. wage (12.00 euro)	Arbeitnehmer vom Mindestlohn betroffen (12,00 Euro)
han_empl_minw12_perc	percentage employees affected by min. wage (12.00 euro)	Anteil Arbeitnehmer vom Mindestlohn betroffen (12,00 Euro)
han_react_minw_empl	reaction min. wage: employees total	Reaktion Mindestlohn: Zahl Arbeitnehmer insgesamt
han_react_minw_mini	reaction min. wage: mini jobs	Reaktion Mindestlohn: Minijobs
han_react_minw_soc	reaction min. wage: jobs subject to social security	Reaktion Mindestlohn: Sozialversicherungspfl. Jobs
han_react_minw_time	reaction min. wage: average working time	Reaktion Mindestlohn: Durchschnittliche Arbeitszeit
han_react_minw_wages	reaction min. wage: wages above 12.00 euro	Reaktion Mindestlohn: Löhne über 12,00 Euro
han_react_minw_spec	reaction min. wage: special payments	Reaktion Mindestlohn: Sonderzahlungen
han_react_minw_training	reaction min. wage: trainings	Reaktion Mindestlohn: Fortbildungs- und Qualifizierungsmaßnahmen
han_react_minw_sale	reaction min. wage: sales prices	Reaktion Mindestlohn: Verkaufspreise
han_react_minw_invest	reaction min. wage: investments	Reaktion Mindestlohn: Investitionen
han_effect_minw_prof	effects min. wage: profitability	Effekte der Mindestloohnerhöhung: Profitabilität Ihres Unternehmens
han_effect_minw_compet	effects min. wage: competitiveness	Effekte der Mindestloohnerhöhung: Wettbewerbsfähigkeit
han_effect_minw_prel	effects min. wage: prices for prel. prod.	Effekte der Mindestloohnerhöhung: Einkaufspreise für Vorprodukte bzw. Vorleistungen
han_effect_minw_dem	effects min. wage: demand for goods	Effekte der Mindestloohnerhöhung: Nachfrage nach Ihren Waren
han_cor31_respsupply	corona july22: response actions to supply chain disruptions	Corona Juli22: Reaktionsmaßnahmen auf Unterbrechungen der Lieferkette
han_cor31_respsupply_div	corona july22: response actions to supply chain disruptions: diversification	Corona Juli22: Reaktionsmaßnahmen auf Unterbrechungen der Lieferkette: Diversifikation in der Beschaffung / neue Lieferanten
han_cor31_respsupply_reall	corona july22: response actions to supply chain disruptions: reallocation exist. deliv. Ratios	Corona Juli22: Reaktionsmaßnahmen auf Unterbrechungen der Lieferkette: Umschichtung zwischen bestehenden Lieferverhältnissen
han_cor31_respsupply_ins	corona july22: response actions to supply chain disruptions: insourcing	Corona Juli22: Reaktionsmaßnahmen auf Unterbrechungen der Lieferkette: höhere Fertigungstiefe (Insourcing)
han_cor31_respsupply_increased	corona july22: response actions to supply chain disruptions: increased warehousing	Corona Juli22: Reaktionsmaßnahmen auf Unterbrechungen der Lieferkette: verstärkte Lagerhaltung
han_cor31_respsupply_monit	corona july22: response actions to supply chain disruptions: better monit. supply chains	Corona Juli22: Reaktionsmaßnahmen auf Unterbrechungen der Lieferkette: bessere Überwachung der Lieferketten
han_cor31_respsupply_others	corona july22: response actions to supply chain disruptions: others	Corona Juli22: Reaktionsmaßnahmen auf Unterbrechungen der Lieferkette: sonstige
han_cor31_nextaction	corona july22: actions in next 12 mon. due supply chain disr.	Corona Juli22: Maßnahmen in nächsten 12 Monaten aufgrund Unterbrechungen Lieferkette
han_cor31_nextaction_div	corona july22: actions in next 12 mon. due supply chain disr.: diversification	Corona Juli22: Maßnahmen in nächsten 12 Monaten aufgrund Unterbrechungen Lieferkette: Diversifikation in der Beschaffung / neue Lieferanten
han_cor31_nextaction_reall	corona july22: actions in next 12 mon. due supply chain disr.: reallocation exist. deliv. Ratios	Corona Juli22: Maßnahmen in nächsten 12 Monaten aufgrund Unterbrechungen Lieferkette: Umschichtung zwischen bestehenden Lieferverhältnissen
han_cor31_nextaction_ins	corona july22: actions in next 12 mon. due supply chain disr.: insourcing	Corona Juli22: Maßnahmen in nächsten 12 Monaten aufgrund Unterbrechungen Lieferkette: höhere Fertigungstiefe (Insourcing)
han_cor31_nextaction_increased	corona july22: actions in next 12 mon. due supply chain disr.: increased warehousing	Corona Juli22: Maßnahmen in nächsten 12 Monaten aufgrund Unterbrechungen Lieferkette: verstärkte Lagerhaltung
han_cor31_nextaction_monit	corona july22: actions in next 12 mon. due supply chain disr.: better monit. supply chains	Corona Juli22: Maßnahmen in nächsten 12 Monaten aufgrund Unterbrechungen Lieferkette: bessere Überwachung der Lieferketten
han_cor31_nextaction_others	corona july22: actions in next 12 mon. due supply chain disr.: others	Corona Juli22: Maßnahmen in nächsten 12 Monaten aufgrund Unterbrechungen Lieferkette: sonstige

hers	others	Unterbrechungen Lieferkette: sonstige
han_cor31_regionsourc_ger	corona july22: regions sourcing products from: germany	Corona Juli22: Regionen aus denen Produkte bezogen werden: Deutschland
han_cor31_regionsourc_westeu	corona july22: regions sourcing products from: other westeu. Countrys	Corona Juli22: Regionen aus denen Produkte bezogen werden: andere westeuropäische Länder
han_cor31_regionsourc_polhuszcz	corona july22: regions sourcing products from: Poland/ Hungary/ Slovakia/ Czech Republic	Corona Juli22: Regionen aus denen Produkte bezogen werden: Polen/ Ungarn/ Slowakei/ Tschechien
han_cor31_regionsourc_bulromcro	corona july22: regions sourcing products from: Bulgaria/ Romania/ Croatia	Corona Juli22: Regionen aus denen Produkte bezogen werden: Bulgarien/ Rumänien/ Kroatien
han_cor31_regionsourc_baltur	corona july22: regions sourcing products from: Western Balkans/ Turkey	Corona Juli22: Regionen aus denen Produkte bezogen werden: Westlicher Balkan/ Türkei
han_cor31_regionsourc_nafrika	corona july22: regions sourcing products from: Northafrica	Corona Juli22: Regionen aus denen Produkte bezogen werden: Nordafrika
han_cor31_regionsourc_china	corona july22: regions sourcing products from: China	Corona Juli22: Regionen aus denen Produkte bezogen werden: China
han_cor31_regionsourc_southeastasia	corona july22: regions sourcing products from: Southeast Asia	Corona Juli22: Regionen aus denen Produkte bezogen werden: Südostasien
han_cor31_regionsourc_uskamex	corona july22: regions sourcing products from: USA/ Kanada/ Mexico	Corona Juli22: Regionen aus denen Produkte bezogen werden: USA/ Kanada/ Mexiko
han_cor31_regionsourc_others	corona july22: regions sourcing products from: others	Corona Juli22: Regionen aus denen Produkte bezogen werden: sonstige Länder
han_cor31_risksupply_ger	corona july22: risk supply chain disruptions: germany	Corona Juli22: Risiko Unterbrechung der Lieferkette: Deutschland
han_cor31_risksupply_gerdk	corona july22: risk supply chain disruptions: germany dk.	Corona Juli22: Risiko Unterbrechung der Lieferkette: Deutschland Weiß nicht
han_cor31_risksupply_westeu	corona july22: risk supply chain disruptions: other westeu. count.	Corona Juli22: Risiko Unterbrechung der Lieferkette: andere westeuropäische Länder
han_cor31_risksupply_westeudk	corona july22: risk supply chain disruptions: other westeu. count. dk.	Corona Juli22: Risiko Unterbrechung der Lieferkette: andere westeuropäische Länder Weiß nicht
han_cor31_risksupply_polhuszcz	corona july22: risk supply chain disruptions: Poland/ Hungary/ Slovakia/ Czech Republic	Corona Juli22: Risiko Unterbrechung der Lieferkette: Polen/ Ungarn/ Slowakei/ Tschechien
han_cor31_risksupply_polhuszczdk	corona july22: risk supply chain disruptions: Poland/ Hungary/ Slovakia/ Czech Republic dk.	Corona Juli22: Risiko Unterbrechung der Lieferkette: Polen/ Ungarn/ Slowakei/ Tschechien Weiß nicht
han_cor31_risksupply_bulromcro	corona july22: risk supply chain disruptions: Bulgaria/ Romania/ Croatia	Corona Juli22: Risiko Unterbrechung der Lieferkette: Bulgarien/ Rumänien/ Kroatien
han_cor31_risksupply_bulromcrodk	corona july22: risk supply chain disruptions: Bulgaria/ Romania/ Croatia dk.	Corona Juli22: Risiko Unterbrechung der Lieferkette: Bulgarien/ Rumänien/ Kroatien Weiß nicht
han_cor31_risksupply_baltur	corona july22: risk supply chain disruptions: Western Balkans/ Turkey	Corona Juli22: Risiko Unterbrechung der Lieferkette: Westlicher Balkan/ Türkei
han_cor31_risksupply_balturdk	corona july22: risk supply chain disruptions: Western Balkans/ Turkey dk.	Corona Juli22: Risiko Unterbrechung der Lieferkette: Westlicher Balkan/ Türkei Weiß nicht
han_cor31_risksupply_nafrika	corona july22: risk supply chain disruptions: Northafrica	Corona Juli22: Risiko Unterbrechung der Lieferkette: Nordafrika
han_cor31_risksupply_nafrikadk	corona july22: risk supply chain disruptions: Northafrica dk.	Corona Juli22: Risiko Unterbrechung der Lieferkette: Nordafrika Weiß nicht
han_cor31_risksupply_china	corona july22: risk supply chain disruptions: China	Corona Juli22: Risiko Unterbrechung der Lieferkette: China
han_cor31_risksupply_chinadk	corona july22: risk supply chain disruptions: China dk.	Corona Juli22: Risiko Unterbrechung der Lieferkette: China Weiß nicht
han_cor31_risksupply_southeastasia	corona july22: risk supply chain disruptions: Southeast Asia	Corona Juli22: Risiko Unterbrechung der Lieferkette: Südostasien
han_cor31_risksupply_southeastasiadk	corona july22: risk supply chain disruptions: Southeast Asia dk.	Corona Juli22: Risiko Unterbrechung der Lieferkette: Südostasien Weiß nicht
han_cor31_risksupply_uskamex	corona july22: risk supply chain disruptions: USA/ Kanada/ Mexico	Corona Juli22: Risiko Unterbrechung der Lieferkette: USA/ Kanada/ Mexiko
han_cor31_risksupply_uskamexdk	corona july22: risk supply chain disruptions: USA/ Kanada/ Mexico dk.	Corona Juli22: Risiko Unterbrechung der Lieferkette: USA/ Kanada/ Mexiko Weiß nicht
han_advantage_future	giving up something beneficial to gain advantage in future	Vorteile aufgeben, um in Zukunft größere Vorteile zu erhalten
han_dur_ifosurvey	duration participation ifo business survey	Dauer Teilnahme an ifo Konjunkturumfrage
han_highcost_cust	higher costs for ener., raw mat. and input mat. already passed to customers	Höhere Kosten für Energie, Rohstoffe und Vormaterialien, bereits an die Kunden weitergegeben
han_highcostexp_cust_n6	higher exp. costs for ener., raw mat. and input mat. passed to customers in next 6 mon.	Höhere Kosten für Energie, Rohstoffe und Vormaterialien, in nächsten 6 Monaten an die Kunden weitergeben
han_limpric_comppres	factors limit company's room f. maneuver regarding pricing: competitive pressure	Faktoren, die den Handlungsspielraum des Unternehmens bei der Preisgestaltung einschränken: Wettbewerbsdruck
han_limpric_dem	factors limit company's room f. maneuver regarding pricing: weak demand	Faktoren, die den Handlungsspielraum des Unternehmens bei der Preisgestaltung einschränken: schwache Nachfrage
han_limpric_contrcom	factors limit company's room f. maneuver regarding pricing: long-term contract com.	Faktoren, die den Handlungsspielraum des Unternehmens bei der Preisgestaltung einschränken: langfristige Vertragsbindung
han_limpric_admin	factors limit company's room f. maneuver regarding pricing: administrative effort	Faktoren, die den Handlungsspielraum des Unternehmens bei der Preisgestaltung einschränken: administrativer Aufwand
han_limpric_regul	factors limit company's room f. maneuver regarding pricing: regulation	Faktoren, die den Handlungsspielraum des Unternehmens bei der Preisgestaltung einschränken: Regulierung
han_limpric_others	factors limit company's room f. maneuver regarding pricing: others	Faktoren, die den Handlungsspielraum des Unternehmens bei der Preisgestaltung einschränken: sonstige
han_limpric_others_text	factors limit company's room f. maneuver regarding pricing: others text	Faktoren, die den Handlungsspielraum des Unternehmens bei der Preisgestaltung einschränken: sonstige Textfeld
han_prob_next5_collgdp	probability occurrence in next 5 years: collapse gdp (min. 5%)	Eintrittswahrscheinlichkeit in den nächsten 5 Jahren: Zusammenbruch des BIP (mind. 5%)
han_prob_next5_fincris	probability occurrence in next 5 years: financial crisis	Eintrittswahrscheinlichkeit in den nächsten 5 Jahren: Finanzkrise
han_prob_next5_pand	probability occurrence in next 5 years: pandemic	Eintrittswahrscheinlichkeit in den nächsten 5 Jahren: Eine Pandemie
han_prob_next5_esc	probability occurrence in next 5 years: escalation of geopolitical conflicts	Eintrittswahrscheinlichkeit in den nächsten 5 Jahren: Eine Eskalation geopolitischer Konflikte
han_expprice_elec_23	expected price electricity in 2023	Erwarteter Strompreis im Jahr 2023
han_expprice_elec_25	expected price electricity in 2025	Erwarteter Strompreis im Jahr 2025
han_empl_exp23	expected employees development 2023	Erwartete Mitarbeiterentwicklung 2023
han_empl_exp23_inc	expected employees development 2023: increase	Erwartete Mitarbeiterentwicklung 2023: Anstieg
han_empl_exp23_dec	expected employees development 2023: decrease	Erwartete Mitarbeiterentwicklung 2023: Rückgang
han_emphire_3months	employees company will hire in next 3 months	Mitarbeiter Einstellungen Unternehmen nächsten 3 Monate

han_empleave_3months	employees company will leave in next 3 months	Mitarbeiterausscheiden Unternehmen nächsten 3 Monate
han_turnover_penuly_bil	amount of turnover 20XX (penultimate year): billion	Umsatzhöhe 20XX (vorletztes Jahr): Milliarde
han_turnover_penuly_mil	amount of turnover 20XX (penultimate year): million	Umsatzhöhe 20XX (vorletztes Jahr): Million
han_turnover_penuly_thous	amount of turnover 20XX (penultimate year): thousand	Umsatzhöhe 20XX (vorletztes Jahr): Tausend
han_turnover_lasty_bil	amount of turnover 20YY (last year): billion	Umsatzhöhe 20YY (letztes Jahr): Milliarde
han_turnover_lasty_mil	amount of turnover 20YY (last year): million	Umsatzhöhe 20YY (letztes Jahr): Million
han_turnover_lasty_thous	amount of turnover 20YY (last year): thousand	Umsatzhöhe 20YY (letztes Jahr): Tausend
han_inv_penuly_bil	amount of investments 20XX (penultimate year): billion	Investitionshöhe 20XX (vorletztes Jahr): Milliarde
han_inv_penuly_mil	amount of investments 20XX (penultimate year): million	Investitionshöhe 20XX (vorletztes Jahr): Million
han_inv_penuly_thous	amount of investments 20XX (penultimate year): thousand	Investitionshöhe 20XX (vorletztes Jahr): Tausend
han_inv_lasty_bil	amount of investments 20YY (last year): billion	Investitionshöhe 20YY (letztes Jahr): Milliarde
han_inv_lasty_mil	amount of investments 20YY (last year): million	Investitionshöhe 20YY (letztes Jahr): Million
han_inv_lasty_thous	amount of investments 20YY (last year): thousand	Investitionshöhe 20YY (letztes Jahr): Tausend
han_perc_parthome_befcov	percentage employees part time in homeoffice before covid in 2019	Anteil der Teilzeitbeschäftigten im Homeoffice vor Covid im Jahr 2019
han_perc_underwork_now	percentage onsite workstations underutilized due to homeoffice currently	Anteil der nicht ausgelasteten Arbeitsplätze vor Ort aufgrund von Homeoffice derzeit
han_perc_underwork_befcov	percent. onsite workst. Underutiliz. due to homeoff. before covid in 2019	Anteil er nicht ausgelasteten Arbeitsplätze vor Ort aufgrund von Homeoffice vor Covid im Jahr 2019
han_sect_survey_manage	sector of company which completes ifo survey: management	Unternehmens-Bereich der die ifo-Konjunkturumfrage ausfüllt: Geschäftsführung
han_sect_survey_finance	sector of company which completes ifo survey: finance	Unternehmens-Bereich der die ifo-Konjunkturumfrage ausfüllt: Finanzen
han_sect_survey_sales	sector of company which completes ifo survey: sales	Unternehmens-Bereich der die ifo-Konjunkturumfrage ausfüllt: Vertrieb
han_sect_survey_others	sector of company which completes ifo survey: others	Unternehmens-Bereich der die ifo-Konjunkturumfrage ausfüllt: Sonstiges
han_sect_survey_others_text	sector of company which completes ifo survey: others text	Unternehmens-Bereich der die ifo-Konjunkturumfrage ausfüllt: Sonstiges und zwar
han_pos_survey_holder	company position of person completing the survey: holder	Unternehmens-Position des Mitarbeiters der die ifo-Konjunkturumfrage ausfüllt: Inhaber(in)
han_pos_survey_manage	company position of person completing the survey: management	Unternehmens-Position des Mitarbeiters der die ifo-Konjunkturumfrage ausfüllt: Geschäftsführer(in)
han_pos_survey_department	company position of person completing the survey: department head	Unternehmens-Position des Mitarbeiters der die ifo-Konjunkturumfrage ausfüllt: Abteilungsleiter(in)
han_pos_survey_teamlead	company position of person completing the survey: team leader	Unternehmens-Position des Mitarbeiters der die ifo-Konjunkturumfrage ausfüllt: Teamleiter(in)
han_pos_survey_admin	company position of person completing the survey: administrator	Unternehmens-Position des Mitarbeiters der die ifo-Konjunkturumfrage ausfüllt: Sachbearbeiter(in)
han_pos_survey_others	company position of person completing the survey: others	Unternehmens-Position des Mitarbeiters der die ifo-Konjunkturumfrage ausfüllt: Sonstiges
han_pos_survey_others_text	company position of person completing the survey: others text	Unternehmens-Position des Mitarbeiters der die ifo-Konjunkturumfrage ausfüllt: Sonstiges Text
han_view_techn_ai	point of view on digital technologies: artificial intelligence	Standpunkt zu digitalen Technologien: Künstliche Intelligenz
han_view_techn_blockchain	point of view on digital technologies: blockchain	Standpunkt zu digitalen Technologien: Blockchain
han_view_techn_cloudcomputing	point of view on digital technologies: cloud computing	Standpunkt zu digitalen Technologien: Cloud Computing
han_equityratio_22	amount of equity ratio at end of 2022	Höhe der Eigenkapitalquote am Ende des Jahres 2022
han_vacancies_comp	current vacancies in the company	Aktuelle offene Stellen im Unternehmen

4. Standardfragen der Warenhäuser in Prozent

Name	Label	Label
han_questpercansw11	% to statebus good	Prozent der Warenhäuser, die die Geschäftslage mit "gut" beurteilen
han_questpercansw12	% to statebus satisfiable	Prozent der Warenhäuser, die die Geschäftslage mit "befriedigend" beurteilen
han_questpercansw13	% to statebus bad	Prozent der Warenhäuser, die die Geschäftslage mit "schlecht" beurteilen
han_questpercansw21	% to busvoly higher	Prozent der Warenhäuser, deren Umsatz "höher" als im Vorjahr ist
han_questpercansw22	% to busvoly as high as last year	Prozent der Warenhäuser, deren Umsatz "etwa gleich hoch" als im Vorjahr ist
han_questpercansw23	% to busvoly lower	Prozent der Warenhäuser, deren Umsatz "geringer" als im Vorjahr ist
han_questpercansw31	% to busvolm higher	Prozent der Warenhäuser, deren Umsatz "höher" als im Vormonat ist
han_questpercansw32	% to busvolm as high as last year	Prozent der Warenhäuser, deren Umsatz "etwa gleich hoch" als im Vormonat ist
han_questpercansw33	% to busvolm lower	Prozent der Warenhäuser, deren Umsatz "geringer" als im Vormonat ist
han_questpercansw41	% to feedst too little	Prozent der Warenhäuser, die ihren Lagerbestand als "zu klein" beurteilen
han_questpercansw42	% to feedst satisfiable	Prozent der Warenhäuser, die ihren Lagerbestand als "befriedigend" beurteilen
han_questpercansw43	% to feedst too much	Prozent der Warenhäuser, die ihren Lagerbestand als "zu groß" beurteilen
han_questpercansw51	% to prvpm increased	Prozent der Warenhäuser, die ihren Verkaufspreise gegenüber dem Vormonat "erhöht" haben
han_questpercansw52	% to prvpm not changed	Prozent der Warenhäuser, die ihren Verkaufspreise gegenüber dem Vormonat "nicht verändert" haben
han_questpercansw53	% to prvpm decreased	Prozent der Warenhäuser, die ihren Verkaufspreise gegenüber dem Vormonat "gesenkt" haben
han_questpercansw61	% to exprr increasing	Prozent der Warenhäuser, die "steigende" Verkaufspreise erwarten
han_questpercansw62	% to exprr not changing	Prozent der Warenhäuser, die "etwa gleichbleibende" Verkaufspreise erwarten
han_questpercansw63	% to exprr decreasing	Prozent der Warenhäuser, die "sinkende" Verkaufspreise erwarten
han_questpercansw71	% to ords raising	Prozent der Warenhäuser, die ihre Bestellungen im Vergleich zum Vorjahr "erhöht" haben
han_questpercansw72	% to ords not changing	Prozent der Warenhäuser, die ihre Bestellungen im Vergleich zum Vorjahr "nicht verändert" haben
han_questpercansw73	% to ords falling	Prozent der Warenhäuser, die ihre Bestellungen im Vergleich zum Vorjahr "verringert" haben
han_questpercansw81	% to busdevv more favourable	Prozent der Warenhäuser, die ihre Geschäftsentwicklung als "günstiger" beurteilen
han_questpercansw82	% to busdevv not changing	Prozent der Warenhäuser, die ihre Geschäftsentwicklung als "etwa gleichbleibend" beurteilen
han_questpercansw83	% to busdevv more unfavourable	Prozent der Warenhäuser, die ihre Geschäftsentwicklung als "ungünstiger" beurteilen

1. Identifikationsvariablen

Name	Label	Erhebungszeitraum	Erhebungsrhythmus
------	-------	-------------------	-------------------

survey	survey	West ab 01/1990 Ost ab 01/1991	Monatliche Erhebung Monatliche Erhebung
--------	--------	-----------------------------------	--

Beschreibung der Variable

Name	Label	Erhebungszeitraum	Erhebungsrhythmus
------	-------	-------------------	-------------------

year	year	West ab 01/1990 Ost ab 01/1991	Monatliche Erhebung Monatliche Erhebung
------	------	-----------------------------------	--

Beschreibung der Variable

Erhebungsjahr
4-stellig

Name	Label	Erhebungszeitraum	Erhebungsrhythmus
------	-------	-------------------	-------------------

month	month	West ab 01/1990 Ost ab 01/1991	Monatliche Erhebung Monatliche Erhebung
-------	-------	-----------------------------------	--

Beschreibung der Variable

Erhebungsmonat
2-stellig

Name	Label	Erhebungszeitraum	Erhebungsrhythmus
------	-------	-------------------	-------------------

han_tpytra	type of trade	West von 01/1990 bis 01/2006 Ost von 01/1991 bis 01/2006	Monatliche Erhebung Monatliche Erhebung
------------	---------------	---	--

Beschreibung der Variable

Handelssparte

[1] = Einzelhandel
[2] = Großhandel

Name	Label	Erhebungszeitraum	Erhebungsrhythmus
------	-------	-------------------	-------------------

han_idlar	special id for firms with detailed answers	West von 01/1990 bis 01/2006*	Monatliche Erhebung
-----------	--	-------------------------------	---------------------

Beschreibung der Variable

Kennnummer für Firmen, die Prozentantworten geben

siehe 4. Standardfragen der Warenhäuser in Prozent

*erste Daten ab 01/2001

Name	Label	Erhebungszeitraum	Erhebungsrhythmus
------	-------	-------------------	-------------------

han_weight	weight	West ab 01/1990 Ost ab 02/2006	Monatliche Erhebung Monatliche Erhebung
------------	--------	-----------------------------------	--

Beschreibung der Variable

Gewicht

Von 01/1990 bis 03/2018:

West von 01/1990 bis 01/2006 Gewicht zwischen [1] und [99]

Ost und West ab 02/2006 Gewicht zwischen [1] und [12]

Ab 04/2018:

Die Umsatzgrößenklassen werden auch als Gewichte verwendet

[1] <0.25 mill. Euro	[6] 5 mill. - 12.5 mill. Euro
[2] 0.25 mill. - 0.5 mill. Euro	[7] 12.5 mill. - 25 mill. Euro
[3] 0.5 mill. - 1 mill. Euro	[8] 25 mill. - 50 mill. Euro
[4] 1 mill. - 2.5 mill. Euro	[9] 50 mill. - 1 mrd. Euro
[5] 2.5 mill. - 5 mill. Euro	[10] > 1 mrd. Euro

Name	Label	Erhebungszeitraum	Erhebungsrhythmus
------	-------	-------------------	-------------------

han_westeast	western eastern	West ab 01/1990 Ost ab 01/1991	Monatliche Erhebung Monatliche Erhebung
--------------	-----------------	-----------------------------------	--

Beschreibung der Variable

Unterscheidung zwischen West- und Ost-Erhebung

Name	Label	Erhebungszeitraum	Erhebungsrhythmus
------	-------	-------------------	-------------------

fedstaifo	federal state (ifo-code)	West von 01/1990 bis 01/2006 Ost von 01/1991 bis 01/2006	Monatliche Erhebung Monatliche Erhebung
-----------	--------------------------	---	--

Beschreibung der Variable

Bundesland entsprechend ifo Codierung

1 "[01] Berlin West"	10 "[10] Bayern"
2 "[02] Schleswig-Holstein"	11 "[11] Saarland"
3 "[03] Hamburg"	12 "[12] Mecklenburg-Vorpommern"
4 "[04] Bremen"	13 "[13] Brandenburg (incl. Berlin Ost)"
5 "[05] Niedersachsen"	14 "[14] Sachsen-Anhalt"
6 "[06] Nordrhein-Westfalen"	15 "[15] Sachsen"
7 "[07] Rheinland-Pfalz"	16 "[16] Thüringen"
8 "[08] Hessen"	
9 "[09] Baden-Wuerttemberg"	

Name	Label	Erhebungszeitraum	Erhebungsrhythmus
sector_id	sector id	West von 01/1990 bis 01/2006 Ost von 01/1991 bis 01/2006 Ost und West ab 02/2006	Monatliche Erhebung Monatliche Erhebung Monatliche Erhebung

Beschreibung der Variable

Name	Label	Erhebungszeitraum	Erhebungsrhythmus
han_id2	identification number (part2)	West von 01/1990 bis 01/2006	Monatliche Erhebung

Beschreibung der Variable

2. Teil der Kennnummer
2-stellig

Name	Label	Erhebungszeitraum	Erhebungsrhythmus
han_id3	identification number (part3)	West von 01/1990 bis 01/2006	Monatliche Erhebung

Beschreibung der Variable

3. Teil der Kennnummer
2-stellig

Name	Label	Erhebungszeitraum	Erhebungsrhythmus
runnum	running number of plant	West von 01/1990 bis 01/2006 Ost von 01/1991 bis 01/2006 Ost und West ab 02/2006	Monatliche Erhebung Monatliche Erhebung Monatliche Erhebung

Beschreibung der Variable

Laufende Firmennummer
4-stellig

Name	Label	Erhebungszeitraum	Erhebungsrhythmus
idnum	firm X adress file id	West seit 01/1990 Ost seit 01/1992	Monatliche Erhebung Monatliche Erhebung

Beschreibung der Variable

Firmenidentifikationsnummer
7-stellig

Name	Label	Erhebungszeitraum	Erhebungsrhythmus
han_plantnumkt	KT information id	West von 01/1990 bis 01/2006 Ost von 07/1998 bis 01/2006	Monatliche Erhebung Monatliche Erhebung

Beschreibung der Variable

12-stellige Identifikationsnummer, gebildet mit KT Nummer

Stelle 1-5: 1.5) sec2	KT Nummer
Stelle 6-7: 1.15) fedstaifo	Bundesland entsprechend ifo Codierung
Stelle 8-12: 1.11) runnum	Laufende Firmennummer

Name	Label	Erhebungszeitraum	Erhebungsrhythmus
han_plantnumeast	information id for east germany	Ost von 01/1991 bis 06/1998	Monatliche Erhebung

Beschreibung der Variable

11-stellige Identifikationsnummer,

von 01/1991 bis 02/1992:
Stelle 1-4: **1.22) sec1**
Stelle 5-6: **1.15) fedstaifo**
Stelle 7-11: **1.11) runnum**von 03/1992 bis 06/1998
Stelle 1-3: **1.22) sec1**,
Stelle 4-5: **1.15) fedstaifo**
Stelle 6-10: **1.11) runnum**

Name	Label	Erhebungszeitraum	Erhebungsrhythmus
han_plantnumwz03	WZ03 information id	Ost und West ab 02/2006	Monatliche Erhebung
<p>Beschreibung der Variable 13-stellige Identifikationsnummer, gebildet mit WZ03 Nummer</p> <p>Stelle 1-6: 1.14) sec3 WZ03 Nummer Stelle 7-8: 1.15) fedstaifo Bundesland entsprechend ifo Codierung Stelle 9-13: 1.11) runnum Laufende Firmennummer</p>			
Name	Label	Erhebungszeitraum	Erhebungsrhythmus
sector_wz03	sector number WZ03	Ost und West ab 02/2006	Monatliche Erhebung
<p>Beschreibung der Variable WZ03 Nummer 6-stellig</p>			
Name	Label	Erhebungszeitraum	Erhebungsrhythmus
sector_ifo	KT sector number	West von 01/1990 bis 01/2006 Ost von 07/1998 bis 01/2006	Monatliche Erhebung Monatliche Erhebung
<p>Beschreibung der Variable KT Nummer 5-stellige KT Nummer</p>			
Name	Label	Erhebungszeitraum	Erhebungsrhythmus
sector_east	ifo sector number for east germany	Ost von 01/1991 bis 06/1998	Monatliche Erhebung
<p>Beschreibung der Variable ifo Sektornummer für Ostdeutschland (hierbei handelt es sich um eine vollkommen eigenständige Nummer, d.h. sie steht in keinerlei Zusammenhang mit der KT-Nummer bzw. irgendeiner anderen Nummer)</p> <p>von 01/1991 bis 12/1991: 4-stellig von 01/1992 bis 06/1998: 3-stellig</p> <p>Ab 01/1992 gilt für sie die folgende Codierung: 020 = Rohstoffe, Halbwaren, Investitionsgüter; 100 = Nahrungs- & Genussmittel; 290 = Bekleidung, Wäsche, Schuhe; 690 = Hausrat & Wohnbedarf; 790 = Elektro- & optische Erzeugnisse, Uhren; 890 = Fahrzeuge, Maschinen, Büroeinrichtung; 990 = sonstige Branchen (im EH) bzw. sonstige Konsumgüter (im GH). --> Gilt mit Ausnahme von 990 sowohl für GH als auch für EH.</p>			
Name	Label	Erhebungszeitraum	Erhebungsrhythmus
sector_total	ebdc sector classification	Ost seit 01/1991 West seit 01/1990	Monatliche Erhebung Monatliche Erhebung
<p>Beschreibung der Variable</p>			
Name	Label	Erhebungszeitraum	Erhebungsrhythmus
han_typequ	type of questionnaire	Ost von 07/1998 bis 01/2006	Monatliche Erhebung
<p>Beschreibung der Variable Fragebogenform</p> <p>Unterscheidet, welche Sparten auf dem Fragebogen abgebildet sind.</p> <p>Einzelhandel: [1] z.B.: "Spielwaren" etc. [2] z.B.: "Fotoartikel" etc. [3] z.B.: "Bücher" etc.</p> <p>Großhandel: [1] z.B.: "Holz" etc. [2] z.B.: "Hausrat" etc. [3] z.B.: "Fahrräder" etc.</p>			
Name	Label	Erhebungszeitraum	Erhebungsrhythmus
han_latecomer	N=latecomer	West von 01/1990 bis 03/2004	Monatliche Erhebung
<p>Beschreibung der Variable Nachzügler</p> <p>[N] Fragebögen, die nach dem Auswertungstichtag am ifo-Institut eintrafen</p>			
Name	Label	Erhebungszeitraum	Erhebungsrhythmus
han_size_turnover	turnover size classes	West und Ost ab 04/2018	monatlich

Beschreibung der Variable	
Die Umsatzgrößenklassen werden auch als Gewichte verwendet	
[1] <0.25 mill. Euro	[6] 5 mill. - 12.5 mill. Euro
[2] 0.25 mill. - 0.5 mill. Euro	[7] 12.5 mill. - 25 mill. Euro
[3] 0.5 mill. - 1 mill. Euro	[8] 25 mill. - 50 mill. Euro
[4] 1 mill. - 2.5 mill. Euro	[9] 50 mill. - 1 mrd. Euro
[5] 2.5 mill. - 5 mill. Euro	[10] > 1 mrd. Euro
han_size_turnover existiert seit 10/2023 auch rückwirkend in den daten/Panel	

Name	Label	Erhebungszeitraum	Erhebungsrhythmus
han_size	size range 1-6, K or S as of 2018-04	West und Ost ab 04/2018	monatlich

Beschreibung der Variable											
Größenklasse anhand Jahresumsätze											
han_size existiert in den Daten seit 10/2023 auch rückwirkend.											
<0.25 mill. Euro [1]	0.25 mill. - 0.5 mill. Euro [2]	0.5 mill. - 1 mill. Euro [3]	1 mill. - 2.5 mill. Euro [4]	2.5 mill. - 5 mill. Euro [5]	5 mill. - 12.5 mill. Euro [6]	12.5 mill. - 25 mill. Euro [7]	25 mill. - 50 mill. Euro [8]	50 mill. - 1 mrd. Euro [9]	> 1 mrd. Euro [10]	Kleinunternehmer [K]	Solosebständige [S]

Name	Label	Erhebungszeitraum	Erhebungsrhythmus
han_share_turnover	share of total turnover	West und Ost ab 04/2018	monatlich

Beschreibung der Variable
han_share_turnover existiert in den Daten seit 10/2023 rückwirkend.
Umsatzanteil
Variable ist leer

II. Variablen zum Erhebungsprozess

Name	Label	Erhebungszeitraum	Erhebungsrhythmus
online	online	West ab 01/1990 bis 12/2003 Ost ab 01/1991 bis 12/2003 West und Ost seit 05/2007	Monatliche Erhebung Monatliche Erhebung Monatliche Erhebung*

Beschreibung der Variable
Fragebogen online beantwortet
[0] paper
[1] fax
[2] online
[5] manually collected
*keine Daten für 06/2007

Name	Label	Erhebungszeitraum	Erhebungsrhythmus
survey_start	survey_start	West 07/2007 bis 05/2014 Ost 07/2007 bis 05/2014	Monatliche Erhebung Monatliche Erhebung

Beschreibung der Variable
Umfragebeginn
Bezieht sich nur auf Teilnehmer, die den Fragebogen online beantwortet haben.

Name	Label	Erhebungszeitraum	Erhebungsrhythmus
survey_end	survey_end	West 07/2007 bis 05/2014 Ost 07/2007 bis 05/2014	Monatliche Erhebung Monatliche Erhebung

Beschreibung der Variable
Umfrageende
Bezieht sich nur auf Teilnehmer, die den Fragebogen online beantwortet haben.

Name	Label	Erhebungszeitraum	Erhebungsrhythmus
participation_date	participation date	West und Ost seit 07/2007	Monatliche Erhebung*

Beschreibung der Variable

Teilnahmedatum
 Bezieht sich nur auf Teilnehmer, die den Fragebogen online beantwortet haben.
 * Keine Daten für 06/2015, 11/2015, 01/2016, 01/2017

Name	Label	Erhebungszeitraum	Erhebungsrhythmus
participation_hour	participation hour	West und Ost seit 07/2007	Monatliche Erhebung*

Beschreibung der Variable
 Teilnahmestunde
 Bezieht sich nur auf Teilnehmer, die den Fragebogen online beantwortet haben.
 * Keine Daten für 06/2015, 11/2015, 01/2016, 01/2017

Name	Label	Erhebungszeitraum	Erhebungsrhythmus
participation_status	participation status	West und Ost 07/2007 bis 05/2014	Monatliche Erhebung

Beschreibung der Variable
 Teilnahmestatus
 Bezieht sich nur auf Teilnehmer, die den Fragebogen online beantwortet haben.
 [1] erledigt
 [2] nachbearbeitet
 [3] gespeichert
 [4] initial
 [5] ausgefüllt

Name	Label	Erhebungszeitraum	Erhebungsrhythmus
han_participant	participation in this survey	West ab 01/1990 Ost ab 01/1991	Monatliche Erhebung Monatliche Erhebung

Beschreibung der Variable
 eingeführt seit 04/2018
 Gibt an ob an der Umfrage teilgenommen wurde [0] No
 [1] Yes
 1, wenn Daten zu online und status bzw. comexp vorliegen, 0 sonst
 Variable ist für Daten vor 04/2018 immer 1, ab 04/2018 0 und 1 (da neben den Daten der Befragung auch die übrigen geliefert wurden)

2. Standardfragen

Name	Label	Erhebungszeitraum	Erhebungsrhythmus
han_statebus	state of business (appraisal)	West ab 01/1990 Ost ab 01/1991	Monatliche Erhebung Monatliche Erhebung

Wortlaut der Frage

Wortlaut der Frage	Beschreibung der Variable
<p>von 01/1990 bis 11/2001 Beurteilung und Entwicklung im Berichtsmonat Wir beurteilen unsere Geschäftslage zurzeit als</p> <p>gut [1] befriedigend (saisoniüblich) [2] schlecht [3]</p>	<p>Beschreibung der Variable Beurteilung der Geschäftslage *01/2002 und 02/2002 Aktuelle Situation / jüngste Tendenzen West von 01/1990 bis 01/2006 [9] = Antwort der Warenhäuser in Prozent Hier werden alle Antworten der Warenhäuser zusammengefasst und in Prozent ausgedrückt. Beispiel: questpercansw11 [50] questpercansw12 [30] questpercansw13 [20]</p> <p>Das bedeutet 50% der Warenhäuser haben die Frage mit "gut" beantwortet, 30% der Warenhäuser haben die Frage mit "befriedigend" beantwortet, 20% der Warenhäuser haben die Frage mit "schlecht" beantwortet.</p>
<p>von 01/2002 bis 06/2018 Aktuelle Situation* Wir beurteilen unsere Geschäftslage (Vormonat / jüngste Tendenzen) zurzeit als</p> <p>gut [1] befriedigend (saisoniüblich) [2] schlecht [3]</p>	
<p>ab 07/2018 Aktuelle Situation Wir beurteilen unsere derzeitige Geschäftslage als</p> <p>gut [1] befriedigend [2] schlecht [3]</p>	

Name	Label	Erhebungszeitraum	Erhebungsrhythmus
han_statebus_sl	state of business (VAS)	West ab 01/2017 Ost ab 01/2017	Monatliche Erhebung Monatliche Erhebung

Wortlaut der Frage

Wortlaut der Frage	Beschreibung der Variable
<p>ab 01/2017 Aktuelle Situation* Wir beurteilen unsere Geschäftslage (Vormonat / jüngste Tendenzen) zurzeit als</p> <p>0 _____ 50 _____ 100 schlecht _____ befriedigend (saisoniüblich) _____ gut</p>	<p>Beschreibung der Variable Beurteilung der Geschäftslage nur online</p> <p>Die Darstellung des Online-Sliders hat über die letzten Jahre variiert (z.B. wurde früher ein Strich in der Mitte des Sliders angezeigt zum anderen sahen die Teilnehmer teilweise die</p>

	genaue Zahl, die sie angeklickt haben). Durch Mittelstrich und Anzeige kam es zu einer Häufung bei 50 und anderen runden Zahlen. Ohne diese ist die Verteilung deutlich glatter (ohne Häufungspunkte)
	01/2017-12/2018: Mit Mittelstrich, mit Zahlen und mit Beschriftung der Mitte ab 01/2019 weder Mittelstrich noch Zahlen werden angezeigt, dafür aber eine Beschriftung der Mitte

Name	Label	Erhebungszeitraum	Erhebungsrhythmus
han_statebus_clicks	state of business (appraisal) (clicks)	West ab 01/2017 Ost ab 01/2017	Monatliche Erhebung Monatliche Erhebung
Beschreibung der Variable			
Anzahl der clicks bei Frage 2.2) han_statebus_sl			
nur online			

Name	Label	Erhebungszeitraum	Erhebungsrhythmus
han_busvoly	business volume versus previous year	West ab 01/1990 Ost ab 01/1992*	Monatliche Erhebung Monatliche Erhebung

Wortlaut der Frage

<p>von 01/1990 bis 11/2001</p> <p>Beurteilung und Entwicklung im Berichtsmonat</p> <p>Unser Umsatz war gegenüber dem gleichen Monat des Vorjahres</p> <p>höher [1] etwa gleich [2] geringer [3]</p>	<p>Beschreibung der Variable</p> <p>Umsatz im Vergleich zum Vorjahr</p> <p>*01/2002 und 02/2002</p> <p>Aktuelle Situation / jüngste Tendenzen</p> <p>West von 01/1990 bis 01/2006</p> <p>[.] = Antwort der Warenhäuser in Prozent</p> <p>Hier werden alle Antworten der Warenhäuser zusammengefasst und in Prozent ausgedrückt.</p> <p>Beispiel:</p> <p>questpercansw21 [50] questpercansw22 [30] questpercansw23 [20]</p>
<p>von 01/2002 bis 06/2018</p> <p>Aktuelle Situation*</p> <p>Unser Umsatz war im <i>abgelaufenen Monat</i> gegenüber dem gleichen Monat des Vorjahres</p> <p>höher [1] etwa gleich [2] geringer [3]</p>	<p>Das bedeutet 50% der Warenhäuser haben die Frage mit "gut" beantwortet, 30% der Warenhäuser haben die Frage mit "befriedigend" beantwortet, 20% der Warenhäuser haben die Frage mit "schlecht" beantwortet.</p> <p>XX 20XX = vorangegangener Monat dieses Jahres YY 20YY = vorangegangener Monat des Vorjahres z.B. im Juli 2018 ist XX 20XX = Juni 2018 und YY 20YY = Juni 2017</p> <p>*bereits wenige Beobachtungen ab 01/1991</p>
<p>ab 07/2018</p> <p>Rückblick - Tendenzen im XX</p> <p>Unser Umsatz ist im XX 20XX gegenüber YY 20YY</p> <p>gestiegen [1] unverändert geblieben [2] gesunken [3]</p>	

Name	Label	Erhebungszeitraum	Erhebungsrhythmus
han_busvolm	business volume versus past	West von 01/1990 bis 01/2002 Ost von 01/1991 bis 01/2002	Monatliche Erhebung Monatliche Erhebung

Wortlaut der Frage

<p>ab 01/1990 bis 11/2001</p> <p>Beurteilung und Entwicklung im Berichtsmonat</p> <p>Unser Umsatz war gegenüber dem Vormonat</p> <p>gestiegen [1] etwa gleich geblieben [2] gesunken [3]</p>	<p>Beschreibung der Variable</p> <p>Umsatz im Vergleich zum Vormonat</p> <p>West von 01/1990 bis 01/2006</p> <p>[.] = Antwort der Warenhäuser in Prozent</p> <p>Hier werden alle Antworten der Warenhäuser zusammengefasst und in Prozent ausgedrückt.</p> <p>Beispiel:</p> <p>questpercansw31 [50] questpercansw32 [30] questpercansw33 [20]</p> <p>Das bedeutet 50% der Warenhäuser haben die Frage mit "gut" beantwortet, 30% der Warenhäuser haben die Frage mit "befriedigend" beantwortet, 20% der Warenhäuser haben die Frage mit "schlecht" beantwortet.</p>
<p>01/2002</p> <p>Aktuelle Situation / jüngste Tendenzen</p> <p>Unser Umsatz ist im Laufe der letzten 2-3 Monate unter Ausschaltung rein saisonaler Schwankungen</p> <p>gestiegen [1] etwa gleich geblieben [2] gesunken [3]</p>	

Name	Label	Erhebungszeitraum	Erhebungsrhythmus
han_feedst	feedstock (appraisal)	West von 01/1990 bis 06/2018 Ost von 01/1991 bis 06/2018	Monatliche Erhebung Monatliche Erhebung

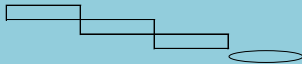
Wortlaut der Frage

<p>von 01/1990 bis 06/2018</p> <p>Aktuelle Situation*</p> <p>Wir beurteilen unsere Lagerbestände zurzeit als</p> <p>zu klein [1] befriedigend (saisoni) [2] zu groß [3]</p>	<p>Beschreibung der Variable</p> <p>Lagerbestände (Bewertung)</p> <p>* von 01/1990 bis 11/2001</p> <p>Beurteilung und Entwicklung im Berichtsmonat</p> <p>01/2002 und 02/2002</p> <p>Aktuelle Situation / jüngste Tendenzen</p> <p>West von 01/1990 bis 01/2006</p> <p>[.] = Antwort der Warenhäuser in Prozent</p>
--	---

	<p>Hier werden alle Antworten der Warenhäuser zusammengefasst und in Prozent ausgedrückt.</p> <p>Beispiel: questpercansw41 questpercansw42 questpercansw43</p> <p>Das bedeutet 50% der Warenhäuser haben die Frage mit "gut" beantwortet, 30% der Warenhäuser haben die Frage mit "befriedigend" beantwortet, 20% der Warenhäuser haben die Frage mit "slecht" beantwortet.</p> <p>07/2018 wurde die Ankreuzmöglichkeit "Lagerhaltung nicht üblich" hinzugefügt, weshalb ab 07/2018 die Frage unter han_feedst2 weitergeführt wird</p>
--	--


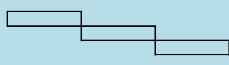



Name	Label	Erhebungszeitraum	Erhebungsrhythmus
han_feedst2	feedstock (appraisal)	West ab 07/2018 Ost ab 07/2018	Monatliche Erhebung Monatliche Erhebung

Wortlaut der Frage

<p>ab 07/2018</p> <p>Wir beurteilen unsere Lagerbestände als</p> <p>zu klein [1] ausreichend [2] zu groß [3] Lagerhaltung nicht üblich [4]</p> 	<p>Beschreibung der Variable</p> <p>von 01/1990 bis 06/2018 wurde diese Frage ohne die Antwortmöglichkeit "Lagerhaltung nicht üblich" geführt (siehe han_feedst)</p>
--	---

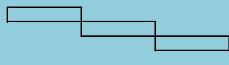

Name	Label	Erhebungszeitraum	Erhebungsrhythmus
han_privpm	prices versus past	West ab 01/1990 Ost ab 01/1991	Monatliche Erhebung Monatliche Erhebung

Wortlaut der Frage

<p>von 01/1990 bis 11/2001</p> <p>Beurteilung und Entwicklung im Berichtsmontat</p> <p>Unsere Verkaufspreise wurden gegenüber dem Vormonat</p> <p>erhöht [1] nicht verändert [2] gesenkt [3]</p> 	<p>Beschreibung der Variable</p> <p>Verkaufspreise gegenüber Vormonat</p> <p>West von 01/1990 bis 01/2006 [9] = Antwort der Warenhäuser in Prozent Hier werden alle Antworten der Warenhäuser zusammengefasst und in Prozent ausgedrückt.</p>
<p>von 01/2002 bis 02/2002</p> <p>Aktuelle Situation / jüngste Tendenzen</p> <p>Unsere Verkaufspreise wurden im Laufe der letzten 2-3 Monate</p> <p>erhöht [1] nicht verändert [2] gesenkt [3]</p> 	<p>Beispiel: questpercansw51 [50] questpercansw52 [30] questpercansw53 [20]</p> <p>Das bedeutet 50% der Warenhäuser haben die Frage mit "gut" beantwortet, 30% der Warenhäuser haben die Frage mit "befriedigend" beantwortet, 20% der Warenhäuser haben die Frage mit "slecht" beantwortet.</p>
<p>von 03/2002 bis 06/2018</p> <p>Aktuelle Situation</p> <p>Unsere Verkaufspreise wurden im abgelaufenen Monat</p> <p>erhöht [1] nicht verändert [2] gesenkt [3]</p> 	
<p>von 07/2018 bis 10/2018</p> <p>Rückblick - Tendenzen im XX</p> <p>Unsere Verkaufspreise wurden</p> <p>erhöht [1] nicht verändert [2] gesenkt [3]</p> 	<p>XX entspricht den vorherigen Monat z.B. im Juli: XX=Juni</p>
<p>ab 11/2018</p> <p>Unsere Verkaufspreise wurden im Vergleich zum XX</p> <p>erhöht [1] nicht verändert [2] gesenkt [3]</p> 	<p>XX entspricht den vorherigen Monat z.B. im Juli: XX=Juni</p>

Name	Label	Erhebungszeitraum	Erhebungsrhythmus
han_exppr	expected prices	West ab 01/1990 Ost ab 01/1991	Monatliche Erhebung Monatliche Erhebung

Wortlaut der Frage

<p>von 01/1990 bis 02/2002</p> <p>Pläne und Erwartungen</p> <p>Unsere Verkaufspreise werden voraussichtlich im Laufe der nächsten 3 Monate</p> <p>steigen [1] etwa gleich bleiben [2] fallen [3]</p> 	<p>Beschreibung der Variable</p> <p>Erwartete Verkaufspreise</p> <p>West von 01/1990 bis 01/2006 [9] = Antwort der Warenhäuser in Prozent Hier werden alle Antworten der Warenhäuser zusammengefasst und in Prozent ausgedrückt.</p>
<p>ab 03/2002 bis 01/2007</p> <p>Pläne und Erwartungen für 3 Monate</p> <p>Unsere Verkaufspreise werden voraussichtlich</p> <p>steigen [1] etwa gleich bleiben [2]</p> 	<p>Beispiel: questpercansw61 [50] questpercansw62 [30] questpercansw63 [20]</p> <p>Das bedeutet 50% der Warenhäuser haben die</p>

fallen [3]		Frage mit "gut" beantwortet, 30% der Warenhäuser haben die Frage mit "befriedigend" beantwortet, 20% der Warenhäuser haben die Frage mit "slecht" beantwortet.
ab 02/2007 Pläne und Erwartungen für die nächsten 3 Monate Unsere Verkaufspreise werden voraussichtlich	steigen [1] etwa gleich bleiben [2] sinken [3]	

Name	Label	Erhebungszeitraum	Erhebungsrhythmus
------	-------	-------------------	-------------------

han_ords	orders versus previous year	West ab 01/1990 Ost ab 01/1992*	Monatliche Erhebung Monatliche Erhebung
----------	-----------------------------	------------------------------------	--

Wortlaut der Frage

von 01/1990 bis 02/2002 Pläne und Erwartungen Unsere Bestellungen werden wir voraussichtlich in den nächsten 3 Monaten gegenüber dem gleichen Zeitraum des Vorjahres (ohne Berücksichtigung von Preisänderungen)	erhöhen [1] nicht verändern [2] verringern [3]		Beschreibung der Variable Bestellungen im Vergleich zum Vorjahr West von 01/1990 bis 01/2006 [9] = Antwort der Warenhäuser in Prozent Hier werden alle Antworten der Warenhäuser zusammengefasst und in Prozent ausgedrückt.
ab 03/2002 bis 01/2007 Pläne und Erwartungen für 3 Monate Unsere Bestellungen werden wir voraussichtlich gegenüber dem gleichen Zeitraum des Vorjahres	erhöhen [1] nicht verändern [2] verringern [3]		Beispiel: questpercansw71 [50] questpercansw72 [30] questpercansw73 [20] Das bedeutet 50% der Warenhäuser haben die Frage mit "gut" beantwortet, 30% der Warenhäuser haben die Frage mit "befriedigend" beantwortet, 20% der Warenhäuser haben die Frage mit "slecht" beantwortet.
ab 02/2007 Pläne und Erwartungen für die nächsten 3 Monate Unsere Bestellungen werden wir voraussichtlich gegenüber dem gleichen Zeitraum des Vorjahres	erhöhen [1] nicht verändern [2] verringern [3]		*bereits wenige Beobachtungen ab 01/1991
ab 11/2018 Unsere Bestellungen werden voraussichtlich	erhöht [1] nicht verändert [2] verringert [3]		

Name	Label	Erhebungszeitraum	Erhebungsrhythmus
------	-------	-------------------	-------------------

han_comexp	business development	West ab 01/1990 Ost ab 01/1991	Monatliche Erhebung Monatliche Erhebung
------------	----------------------	-----------------------------------	--

Wortlaut der Frage

von 01/1990 bis 02/2002 Pläne und Erwartungen Unsere Geschäftsentwicklung wird in den nächsten 6 Monaten unter Ausschaltung saisonaler Schwankungen	günstiger [1] etwa gleich [2] ungünstiger [3]		Beschreibung der Variable Geschäftsentwicklung West von 01/1990 bis 01/2006 [9] = Antwort der Warenhäuser in Prozent Hier werden alle Antworten der Warenhäuser zusammengefasst und in Prozent ausgedrückt.
ab 03/2002 bis 01/2007 Erwartungen für 6 Monate Unsere Geschäftsentwicklung wird unter Ausschaltung rein saisonaler Schwankungen	günstiger [1] etwa gleich [2] ungünstiger [3]		Beispiel: questpercansw81 [50] questpercansw82 [30] questpercansw83 [20] Das bedeutet 50% der Warenhäuser haben die Frage mit "gut" beantwortet, 30% der Warenhäuser haben die Frage mit "befriedigend" beantwortet, 20% der Warenhäuser haben die Frage mit "slecht" beantwortet.
von 02/2007 bis 06/2018 Erwartungen für die nächsten 6 Monate Unsere Geschäftsentwicklung wird (unter Ausschaltung rein saisonaler Schwankungen)	günstiger [1] etwa gleich [2] ungünstiger [3]		
ab 07/2018 Erwartungen für die nächsten 6 Monate Unsere Geschäftslage wird voraussichtlich	eher günstiger [1] eher gleich bleiben [2] eher ungünstiger [3]		

Name	Label	Erhebungszeitraum	Erhebungsrhythmus
------	-------	-------------------	-------------------

han_comexp_sl	business development (VAS)	West ab 01/2017 Ost ab 01/2017	Monatliche Erhebung Monatliche Erhebung
---------------	----------------------------	-----------------------------------	--

Wortlaut der Frage

ab 01/2017 Erwartungen für die nächsten 6 Monate Unsere Geschäftsentwicklung wird (unter Ausschaltung rein saisonaler Schwankungen)			Beschreibung der Variable Geschäftsentwicklung nur online
---	--	--	--



Name	Label	Erhebungszeitraum	Erhebungsrhythmus
han_comexp_clicks	business development (clicks)	West ab 01/2017 Ost ab 01/2017	Monatliche Erhebung Monatliche Erhebung

Beschreibung der Variable

Anzahl der clicks bei Frage 2.11) han_comexp_sl

Name	Label	Erhebungszeitraum	Erhebungsrhythmus
han_emplexp	expected employees	West von 01/1990 bis 12/1996 West ab 03/1997 Ost ab 01/1991	Mrz, Jun, Sep, Dez* Monatliche Erhebung Monatliche Erhebung

Wortlaut der Frage

von 01/1990 bis 02/2002	Pläne und Erwartungen	Beschreibung der Variable
Die Zahl unserer Beschäftigten wird in den nächsten 3 Monaten unter Ausschaltung saisonaler Schwankungen	<p>zunehmen [1]</p> <p>etwa gleich bleiben [2]</p> <p>abnehmen [3]</p>	Erwartete Beschäftigtenanzahl
ab 03/2002 bis 01/2007	<p>Pläne und Erwartungen für 3 Monate</p> <p>Die Zahl unserer Beschäftigten wird unter Ausschaltung rein saisonaler Schwankungen</p> <p>zunehmen [1]</p> <p>etwa gleich bleiben [2]</p> <p>abnehmen [3]</p>	* 1991: Apr, Jun, Sep, Dez 1993: Mrz, Jun, Sep 1994: Jan, Mrz, Jun, Sep, Dez
ab 02/2007 bis 06/2018	<p>Pläne und Erwartungen für die nächsten 3 Monate</p> <p>Die Zahl unserer Beschäftigten wird (unter Ausschaltung rein saisonaler Schwankungen)</p> <p>zunehmen [1]</p> <p>etwa gleich bleiben [2]</p> <p>abnehmen [3]</p>	
von 07/2018 bis 10/2018	<p>Pläne und Erwartungen für die nächsten 3 Monate</p> <p>Die Zahl unserer Beschäftigten wird voraussichtlich</p> <p>zunehmen [1]</p> <p>etwa gleich bleiben [2]</p> <p>abnehmen [3]</p>	
ab 11/2018	<p>Die Zahl unserer Beschäftigten wird voraussichtlich</p> <p>steigen [1]</p> <p>etwa gleich bleiben [2]</p> <p>sinken [3]</p>	

Name	Label	Erhebungszeitraum	Erhebungsrhythmus
han_comexp_unc	uncertainty w.r.t. commercial operation	West ab 07/2017 Ost ab 07/2017	Monatliche Erhebung Monatliche Erhebung

ab 07/2017	Beschreibung der Variable
Die Unsicherheit hinsichtlich unserer Geschäftsentwicklung in den nächsten 6 Monaten schätzen wir wie folgt ein:	<p>0-gering</p> <p>50-durchschnittlich/saisonüblich</p> <p>100-groß</p>

Die Darstellung des Online-Sliders hat über die letzten Jahre variiert (z.B. wurde früher ein Strich in der Mitte des Sliders angezeigt zum anderen sahen die Teilnehmer teilweise die genaue Zahl, die sie angeklickt haben). Durch Mittelstrich und Anzeige kam es zu einer Häufung bei 50 und anderen runden Zahlen. Ohne diese ist die Verteilung deutlich glatter (ohne Häufungspunkte)



07/2017-12/2018: Mit Mittelstrich, mit Zahlen und mit Beschriftung der Mitte
ab 01/2019 weder Mittelstrich noch Zahlen werden angezeigt, dafür aber eine Beschriftung der Mitte

Name	Label	Erhebungszeitraum	Erhebungsrhythmus
han_emlpast	development employees last month	West ab 07/2018 Ost ab 07/2018	Monatliche Erhebung Monatliche Erhebung

Beschreibung der Variable

von 07/2018 bis 10/2018

Rückblick - Tendenzen im XX

<p>Die Zahl unserer Beschäftigten ist</p> <p>gestiegen[1] etwa gleich geblieben [2] gesunken [3]</p> 	<p>XX = vorheriger Monat z.B. Fragestellung im Juli => XX=Juni</p>
<p>ab 11/2018</p> <p>Die Zahl unserer Beschäftigten ist im Vergleich zum XX</p> <p>gestiegen[1] etwa gleich geblieben [2] gesunken [3]</p> 	<p>XX = vorheriger Monat z.B. Fragestellung im Juli => XX=Juni</p>

Name	Label	Erhebungszeitraum	Erhebungsrhythmus
han_prestatebus_unc	uncertainty; prediction of business situation	West und Ost seit 04/2019	monatlich

Wortlaut der Frage

<p>ab 4/2019</p> <p>Die Entwicklung unserer Geschäftslage vorherzusagen, fällt uns derzeit</p> <table border="1"> <tr> <td>leicht [1]</td> <td>eher leicht [2]</td> <td>eher schwer [3]</td> <td>schwer [4]</td> </tr> <tr> <td></td> <td></td> <td></td> <td></td> </tr> </table>	leicht [1]	eher leicht [2]	eher schwer [3]	schwer [4]					<p>Beschreibung der Variable</p>
leicht [1]	eher leicht [2]	eher schwer [3]	schwer [4]						

Name	Label	Erhebungszeitraum	Erhebungsrhythmus
han_comp_dev	Development of number of employees compared to development of business situation	West und Ost seit 04/2020	monatlich

Wortlaut der Frage

<p>ab 10/2020</p> <p>Entwicklung der Anzahl an Angestellten im Unternehmen verglichen mit der Entwicklung der gesamten Geschäftssituation des Unternehmens.</p> <table border="1"> <tr> <td>Besser [1]</td> <td>Gleich oder schlechter [2]</td> </tr> <tr> <td></td> <td></td> </tr> </table>	Besser [1]	Gleich oder schlechter [2]			<p>Beschreibung der Variable</p> <p>Die Variable wird berechnet basierend auf den Variablen han_emplexp und han_comexp.</p> <p>[1], falls Produktionspläne negativ und Beschäftigtenerwartungen gleich oder positiv; bzw. wenn Produktionspläne gleich und Beschäftigtenerwartungen positiv. Ansonsten [2].</p> <p>Variablen gehören zusammen: han_comp_dev, han_comp_dev_version2, han_comp_dev_version3</p>
Besser [1]	Gleich oder schlechter [2]				

Name	Label	Erhebungszeitraum	Erhebungsrhythmus
han_comp_dev_version2	Development of number of employees compared to development of business sit. v2	West und Ost seit 01/2022	monatlich

Wortlaut der Frage

<p>ab 02/2022</p> <p>Entwicklung der Anzahl an Angestellten im Unternehmen verglichen mit der Entwicklung der gesamten Geschäftssituation des Unternehmens (Version 2).</p> <table border="1"> <tr> <td>Besser [1]</td> <td>Gleich oder schlechter [2]</td> </tr> <tr> <td></td> <td></td> </tr> </table>	Besser [1]	Gleich oder schlechter [2]			<p>Beschreibung der Variable</p> <p>Die Variable wird berechnet basierend auf den Variablen han_emplexp und han_comexp.</p> <p>[1], falls Produktionspläne negativ und Beschäftigtenerwartungen gleich. Ansonsten [2].</p> <p>Variablen gehören zusammen: han_comp_dev, han_comp_dev_version2, han_comp_dev_version3</p>
Besser [1]	Gleich oder schlechter [2]				

Name	Label	Erhebungszeitraum	Erhebungsrhythmus
han_comp_dev_version3	Development of number of employees compared to development of business sit. v3	West und Ost seit 01/2022	monatlich

Wortlaut der Frage

<p>ab 02/2022</p> <p>Entwicklung der Anzahl an Angestellten im Unternehmen verglichen mit der Entwicklung der gesamten Geschäftssituation des Unternehmens (Version 3).</p>	<p>Beschreibung der Variable</p> <p>Die Variable wird berechnet basierend auf den Variablen han_emplexp und han_comexp.</p> <p>[1], falls Produktionspläne negativ und</p>
--	--

<table border="1"> <tr> <td>Besser [1]</td> <td>Gleich oder schlechter [2]</td> </tr> <tr> <td></td> <td></td> </tr> </table>	Besser [1]	Gleich oder schlechter [2]			Beschäftigenerwartungen gleich oder positiv. Ansonsten [2]. Variablen gehören zusammen: han_comp_dev, han_comp_dev_version2, han_comp_dev_version3
Besser [1]	Gleich oder schlechter [2]				

Name	Label	Erhebungszeitraum	Erhebungsrhythmus
han_emppro2	employees per product	Ost und West ab 04/2018	Variable ist leer

Wortlaut der Frage

<p>Apr-18</p> <p>Variable ist leer.</p>	<p>Beschreibung der Variable</p> <p>Produktbeschäftigte</p> <p>"han_emppro2" existiert seit 10/2023 rückwirkend in den Daten Erste Daten in 04/2018 Variable ist leer</p>
--	--

3. Sonderfragen

Name	Label	Erhebungszeitraum	Erhebungsrhythmus
han_empl	employees	West von 10/2001 bis 10/2005 Ost von 10/2000 bis 10/2005 West und Ost ab 02/2006	Jährliche Erhebung, Okt Jährliche Erhebung, Okt* Jährliche Erhebung, Nov**

Wortlaut der Frage

Wortlaut der Frage	Beschreibung der Variable
<p>von 10/2000 bis 02/2018</p> <p>Anzahl der beschäftigten Personen (einschl. mithelfende Familienangehörige, Lehrlinge, Aushilfskräfte)***:</p> <p>Wir beschäftigen in unserem Betrieb ca. Personen.</p>	<p>Beschäftigte</p> <p>*Ost 2001: Monatliche Erhebung</p> <p>**Ab 02/2006</p>
<p>ab 02/2019</p> <p>Anzahl der beschäftigten Personen</p> <p>Wir beschäftigen in unseren Betrieb (einschl. mithelfende Familienangehörige, Auszubildende, Aushilfen)</p> <p>ca. Personen.</p>	<p>Die Daten werden zwar nur jährlich erhoben, erscheinen jedoch monatlich im Datensatz. Das liegt daran, dass jeden Monat die Daten der jährlichen Erhebung manuell zugespielt werden. Die Daten der aktuellen Erhebung werden in der Regel zwei bis drei Monate nach der Erhebung zugespielt.</p> <p>Beispiel:</p> <p>Für November und Dezember 2007 beinhaltet die Variable empl den Wert der Erhebung aus dem November 2006. Ab dem Januar 2008 beinhaltet die Variable empl den Wert der Erhebung aus dem November 2007.</p> <p>***Ost von 07/1998 bis 01/2006</p> <p>Stand: Ende des Berichtsmonats von 02/2015-02/2018:</p> <p>Stand: Ende des Berichtsmonats</p>

Name	Label	Erhebungszeitraum	Erhebungsrhythmus
han_totu	total turnover	West von 10/2000 bis 10/2005 Ost von 10/1998 bis 10/2005	Jährliche Erhebung, Okt Jährliche Erhebung, Okt

Wortlaut der Frage

Wortlaut der Frage	Beschreibung der Variable																														
<p>West 10/2000</p> <p>Unser Gesamtumsatz betrug im letzten Jahr</p> <table border="0"> <tr><td>unter 1/2 Mio DM</td><td><input type="checkbox"/></td><td>[1]</td></tr> <tr><td>1/2 - 1 " "</td><td><input type="checkbox"/></td><td>[2]</td></tr> <tr><td>1 - 2 " "</td><td><input type="checkbox"/></td><td>[3]</td></tr> <tr><td>2 - 5 " "</td><td><input type="checkbox"/></td><td>[4]</td></tr> <tr><td>5 - 10 " "</td><td><input type="checkbox"/></td><td>[5]</td></tr> <tr><td>10 - 50 " "</td><td><input type="checkbox"/></td><td>[6]</td></tr> <tr><td>50 - 100 " "</td><td><input type="checkbox"/></td><td>[7]</td></tr> <tr><td>über 100 " "</td><td><input type="checkbox"/></td><td>[8]</td></tr> </table>	unter 1/2 Mio DM	<input type="checkbox"/>	[1]	1/2 - 1 " "	<input type="checkbox"/>	[2]	1 - 2 " "	<input type="checkbox"/>	[3]	2 - 5 " "	<input type="checkbox"/>	[4]	5 - 10 " "	<input type="checkbox"/>	[5]	10 - 50 " "	<input type="checkbox"/>	[6]	50 - 100 " "	<input type="checkbox"/>	[7]	über 100 " "	<input type="checkbox"/>	[8]	<p>Gesamtumsatz</p> <p>Ab Oktober 2001: Einheitliche Größenklassen für Ost- und Westdeutschland</p> <p>Diese einmal jährlich erhobenen Daten werden nur zu Gewichtungszwecken benötigt.</p>						
unter 1/2 Mio DM	<input type="checkbox"/>	[1]																													
1/2 - 1 " "	<input type="checkbox"/>	[2]																													
1 - 2 " "	<input type="checkbox"/>	[3]																													
2 - 5 " "	<input type="checkbox"/>	[4]																													
5 - 10 " "	<input type="checkbox"/>	[5]																													
10 - 50 " "	<input type="checkbox"/>	[6]																													
50 - 100 " "	<input type="checkbox"/>	[7]																													
über 100 " "	<input type="checkbox"/>	[8]																													
<p>Ost von 10/1998 bis 10/2000</p> <p>Die Größenordnung unseres Umsatzes (ohne Mwst.) war im vergangenen Jahr</p> <table border="0"> <tr><td>< 500 000 DM</td><td><input type="checkbox"/></td><td>[1]</td></tr> <tr><td>500 000 bis 1 Mill. DM</td><td><input type="checkbox"/></td><td>[2]</td></tr> <tr><td>1 bis < 2 Mill. DM</td><td><input type="checkbox"/></td><td>[3]</td></tr> <tr><td>2 bis < 5 Mill. DM</td><td><input type="checkbox"/></td><td>[4]</td></tr> <tr><td>5 bis < 10 Mill. DM</td><td><input type="checkbox"/></td><td>[5]</td></tr> <tr><td>10 bis < 25 Mill. DM</td><td><input type="checkbox"/></td><td>[6]</td></tr> <tr><td>25 und mehr Mill. DM</td><td><input type="checkbox"/></td><td>[7]</td></tr> </table>	< 500 000 DM	<input type="checkbox"/>	[1]	500 000 bis 1 Mill. DM	<input type="checkbox"/>	[2]	1 bis < 2 Mill. DM	<input type="checkbox"/>	[3]	2 bis < 5 Mill. DM	<input type="checkbox"/>	[4]	5 bis < 10 Mill. DM	<input type="checkbox"/>	[5]	10 bis < 25 Mill. DM	<input type="checkbox"/>	[6]	25 und mehr Mill. DM	<input type="checkbox"/>	[7]										
< 500 000 DM	<input type="checkbox"/>	[1]																													
500 000 bis 1 Mill. DM	<input type="checkbox"/>	[2]																													
1 bis < 2 Mill. DM	<input type="checkbox"/>	[3]																													
2 bis < 5 Mill. DM	<input type="checkbox"/>	[4]																													
5 bis < 10 Mill. DM	<input type="checkbox"/>	[5]																													
10 bis < 25 Mill. DM	<input type="checkbox"/>	[6]																													
25 und mehr Mill. DM	<input type="checkbox"/>	[7]																													
<p>10/2001</p> <p>Unser Gesamtumsatz (in DM) betrug im letzten Geschäftsjahr:</p> <table border="0"> <tr><td>unter 0,5 Mio</td><td><input type="checkbox"/></td><td>[1]</td></tr> <tr><td>0,5 - 1,0 "</td><td><input type="checkbox"/></td><td>[2]</td></tr> <tr><td>1,0 - 2,0 "</td><td><input type="checkbox"/></td><td>[3]</td></tr> <tr><td>2,0 - 5,0 "</td><td><input type="checkbox"/></td><td>[4]</td></tr> <tr><td>5,0 - 10,0 Mio</td><td><input type="checkbox"/></td><td>[5]</td></tr> <tr><td>10,0 - 25,0 "</td><td><input type="checkbox"/></td><td>[6]</td></tr> <tr><td>25,0 - 50,0 "</td><td><input type="checkbox"/></td><td>[7]</td></tr> <tr><td>50,0 - 100,0 "</td><td><input type="checkbox"/></td><td>[8]</td></tr> <tr><td>über 100 Mio</td><td><input type="checkbox"/></td><td>[9]</td></tr> </table>	unter 0,5 Mio	<input type="checkbox"/>	[1]	0,5 - 1,0 "	<input type="checkbox"/>	[2]	1,0 - 2,0 "	<input type="checkbox"/>	[3]	2,0 - 5,0 "	<input type="checkbox"/>	[4]	5,0 - 10,0 Mio	<input type="checkbox"/>	[5]	10,0 - 25,0 "	<input type="checkbox"/>	[6]	25,0 - 50,0 "	<input type="checkbox"/>	[7]	50,0 - 100,0 "	<input type="checkbox"/>	[8]	über 100 Mio	<input type="checkbox"/>	[9]				
unter 0,5 Mio	<input type="checkbox"/>	[1]																													
0,5 - 1,0 "	<input type="checkbox"/>	[2]																													
1,0 - 2,0 "	<input type="checkbox"/>	[3]																													
2,0 - 5,0 "	<input type="checkbox"/>	[4]																													
5,0 - 10,0 Mio	<input type="checkbox"/>	[5]																													
10,0 - 25,0 "	<input type="checkbox"/>	[6]																													
25,0 - 50,0 "	<input type="checkbox"/>	[7]																													
50,0 - 100,0 "	<input type="checkbox"/>	[8]																													
über 100 Mio	<input type="checkbox"/>	[9]																													
<p>ab 10/2002 bis 10/2005, ab 11/2006 bis 11/2008</p> <p>Unser Gesamtumsatz (in Euro) betrug im letzten Geschäftsjahr:</p> <table border="0"> <tr><td>unter 0,25 Mio</td><td><input type="checkbox"/></td><td>[1]</td></tr> <tr><td>0,25 - 0,5 "</td><td><input type="checkbox"/></td><td>[2]</td></tr> <tr><td>0,5 - 1,0 "</td><td><input type="checkbox"/></td><td>[3]</td></tr> <tr><td>1,0 - 2,5 "</td><td><input type="checkbox"/></td><td>[4]</td></tr> <tr><td>2,5 - 5,0 Mio</td><td><input type="checkbox"/></td><td>[5]</td></tr> <tr><td>5,0 - 12,5 "</td><td><input type="checkbox"/></td><td>[6]</td></tr> <tr><td>12,5 - 25,0 "</td><td><input type="checkbox"/></td><td>[7]</td></tr> <tr><td>25,0 - 50,0 "</td><td><input type="checkbox"/></td><td>[8]</td></tr> <tr><td>über 50 Mio</td><td><input type="checkbox"/></td><td>[9]</td></tr> </table>	unter 0,25 Mio	<input type="checkbox"/>	[1]	0,25 - 0,5 "	<input type="checkbox"/>	[2]	0,5 - 1,0 "	<input type="checkbox"/>	[3]	1,0 - 2,5 "	<input type="checkbox"/>	[4]	2,5 - 5,0 Mio	<input type="checkbox"/>	[5]	5,0 - 12,5 "	<input type="checkbox"/>	[6]	12,5 - 25,0 "	<input type="checkbox"/>	[7]	25,0 - 50,0 "	<input type="checkbox"/>	[8]	über 50 Mio	<input type="checkbox"/>	[9]				
unter 0,25 Mio	<input type="checkbox"/>	[1]																													
0,25 - 0,5 "	<input type="checkbox"/>	[2]																													
0,5 - 1,0 "	<input type="checkbox"/>	[3]																													
1,0 - 2,5 "	<input type="checkbox"/>	[4]																													
2,5 - 5,0 Mio	<input type="checkbox"/>	[5]																													
5,0 - 12,5 "	<input type="checkbox"/>	[6]																													
12,5 - 25,0 "	<input type="checkbox"/>	[7]																													
25,0 - 50,0 "	<input type="checkbox"/>	[8]																													
über 50 Mio	<input type="checkbox"/>	[9]																													
<p>ab 11/2009</p> <p>Unser Gesamtumsatz (in Euro) betrug im letzten Geschäftsjahr:</p> <table border="0"> <tr><td>unter 0,25 Mio</td><td><input type="checkbox"/></td><td>[1]</td></tr> <tr><td>0,25 - 0,5 "</td><td><input type="checkbox"/></td><td>[2]</td></tr> <tr><td>0,5 - 1,0 "</td><td><input type="checkbox"/></td><td>[3]</td></tr> <tr><td>1,0 - 2,5 "</td><td><input type="checkbox"/></td><td>[4]</td></tr> <tr><td>2,5 - 5,0 "</td><td><input type="checkbox"/></td><td>[5]</td></tr> <tr><td>5,0 - 12,5 Mio</td><td><input type="checkbox"/></td><td>[6]</td></tr> <tr><td>12,5 - 25,0 "</td><td><input type="checkbox"/></td><td>[7]</td></tr> <tr><td>25,0 - 50,0 "</td><td><input type="checkbox"/></td><td>[8]</td></tr> <tr><td>50,0 - 1,0 Mrd</td><td><input type="checkbox"/></td><td>[9]</td></tr> <tr><td>über 1,0 Mrd</td><td><input type="checkbox"/></td><td>[10]</td></tr> </table>	unter 0,25 Mio	<input type="checkbox"/>	[1]	0,25 - 0,5 "	<input type="checkbox"/>	[2]	0,5 - 1,0 "	<input type="checkbox"/>	[3]	1,0 - 2,5 "	<input type="checkbox"/>	[4]	2,5 - 5,0 "	<input type="checkbox"/>	[5]	5,0 - 12,5 Mio	<input type="checkbox"/>	[6]	12,5 - 25,0 "	<input type="checkbox"/>	[7]	25,0 - 50,0 "	<input type="checkbox"/>	[8]	50,0 - 1,0 Mrd	<input type="checkbox"/>	[9]	über 1,0 Mrd	<input type="checkbox"/>	[10]	
unter 0,25 Mio	<input type="checkbox"/>	[1]																													
0,25 - 0,5 "	<input type="checkbox"/>	[2]																													
0,5 - 1,0 "	<input type="checkbox"/>	[3]																													
1,0 - 2,5 "	<input type="checkbox"/>	[4]																													
2,5 - 5,0 "	<input type="checkbox"/>	[5]																													
5,0 - 12,5 Mio	<input type="checkbox"/>	[6]																													
12,5 - 25,0 "	<input type="checkbox"/>	[7]																													
25,0 - 50,0 "	<input type="checkbox"/>	[8]																													
50,0 - 1,0 Mrd	<input type="checkbox"/>	[9]																													
über 1,0 Mrd	<input type="checkbox"/>	[10]																													

Name	Label	Erhebungszeitraum	Erhebungsrhythmus
------	-------	-------------------	-------------------

han_constrain constraints to production

Ost von 01/1991 bis 01/2006
West und Ost ab 04/2006

Monatliche Erhebung
Jan, Apr, Jul, Okt

Wortlaut der Frage

Ab 01/1991 Unsere Umsatztätigkeit wird derzeit behindert. ja [1] <input type="text"/> nein [2] <input type="text"/>	Beschreibung der Variable Behinderung der Umsatztätigkeit Keine Erhebung im Mai 1992 [3]: Widerspruch - hier "nein" angekreuzt, aber "ja" für Behinderungsfaktoren han_diffsup bis han_othrea)
--	---

Name	Label	Erhebungszeitraum	Erhebungsrhythmus
------	-------	-------------------	-------------------

han_diffsup difficulties of supply

Ost von 01/1991 bis 01/2006

Monatliche Erhebung

Wortlaut der Frage

Ab 01/1991 Unsere Umsatztätigkeit wird derzeit behindert. Wenn ja , durch Beschaffungsschwierigkeiten [1] und zwar <input type="text"/>	Beschreibung der Variable Beschaffungsschwierigkeiten Keine Erhebung im Mai 1992
---	---

Name	Label	Erhebungszeitraum	Erhebungsrhythmus
------	-------	-------------------	-------------------

han_weakdem weak demand

West ab 04/2006
Ost ab 04/2006

Jan, Apr, Jul, Okt
Jan, Apr, Jul, Okt

Wortlaut der Frage

Ab 01/1991 Unsere Umsatztätigkeit wird derzeit behindert. Wenn ja , durch schwache Nachfrage [1] <input type="text"/>	Beschreibung der Variable Schwache Nachfrage
---	--

Name	Label	Erhebungszeitraum	Erhebungsrhythmus
------	-------	-------------------	-------------------

han_diffin difficulties in financing

Ost von 01/1991 bis 01/2006
West und Ost ab 04/2006

Monatliche Erhebung
Jan, Apr, Jul, Okt

Wortlaut der Frage

von 01/1991 bis 06/2018 Unsere Umsatztätigkeit wird derzeit behindert. Wenn ja , durch Finanzierungsschwierigkeiten [1] <input type="text"/>	Beschreibung der Variable Finanzierungsschwierigkeiten Keine Erhebung im Mai 1992
Ab 07/2018 Unsere Umsatztätigkeit wird zurzeit behindert. Wenn ja , durch Finanzierungsengpässe [1] <input type="text"/>	

Name	Label	Erhebungszeitraum	Erhebungsrhythmus
------	-------	-------------------	-------------------

han_skillack constraints: lack of skilled labour

Ost von 01/1991 bis 01/2006
West und Ost ab 04/2006

Monatliche Erhebung
Jan, Apr, Jul, Okt

Wortlaut der Frage

Von 01/1991 bis 01/2006 Unsere Umsatztätigkeit wird derzeit behindert. Wenn ja , durch Mangel an qualifizierten Fachkräften [1] <input type="text"/>	Beschreibung der Variable Mangel an Fachkräften Keine Erhebung im Mai 1992
04/2006 bis 10/2021 Unsere Umsatztätigkeit wird derzeit behindert. Wenn ja , durch Mangel an Fachkräften [1] <input type="text"/>	
Ab 01/2022 Unsere Umsatztätigkeit wird derzeit behindert. Wenn ja , durch Mangel an qualifizierten Fachkräften [1] <input type="text"/>	

--

Name	Label	Erhebungszeitraum	Erhebungsrhythmus
han_sclack	lack of spacial capacity	Ost von 01/1991 bis 01/2006 West und Ost ab 04/2006	Monatliche Erhebung Jan, Apr, Jul, Okt

Wortlaut der Frage

Beschreibung der Variable	
Ab 01/1991 Unsere Umsatztätigkeit wird derzeit behindert. Wenn ja, durch Mangel an geeigneten Räumlichkeiten/ Gewerbeflächen [1]	Mangel an geeigneten Räumlichkeiten / Gewerbeflächen Keine Erhebung im Mai 1992

Name	Label	Erhebungszeitraum	Erhebungsrhythmus
han_equip	equipment	Ost von 01/1991 bis 01/2006 West und Ost ab 04/2006	Monatliche Erhebung Jan, Apr, Jul, Okt

Wortlaut der Frage

Beschreibung der Variable	
Ab 01/1991 Unsere Umsatztätigkeit wird derzeit behindert. Wenn ja, durch unzureichende Geschäftsausstattung, Fahrzeuge, etc. [1]	Unzureichende Geschäftsausstattung Keine Erhebung im Mai 1992

Name	Label	Erhebungszeitraum	Erhebungsrhythmus
han_weather	unfavourable weather	West und Ost von 02/1994 bis 01/2006 Ost ab 04/2006	Monatliche Erhebung Jan, Apr, Jul, Okt

Wortlaut der Frage

Beschreibung der Variable	
Ab 02/1994 Unsere Umsatztätigkeit wird derzeit behindert. Wenn ja, durch ungünstige Wetterlage [1]	Ungünstige Wetterlage Keine Erhebung im Mai 1992

Name	Label	Erhebungszeitraum	Erhebungsrhythmus
han_mplack	constraints: lack of manpower	West 07/2018 bis 10/2020 Ost 07/2018 bis 10/2020	Jan, Apr, Jul, Okt Jan, Apr, Jul, Okt

Wortlaut der Frage

Beschreibung der Variable	
Ab 07/2018 Unsere Umsatztätigkeit wird zurzeit behindert. Wenn ja, durch Mangel an Arbeitskräften insgesamt [1]	Mangel an Arbeitskräften

Name	Label	Erhebungszeitraum	Erhebungsrhythmus
han_othrea	other reasons	Ost von 01/1991 bis 01/2006 West und Ost ab 04/2006	Monatliche Erhebung Jan, Apr, Jul, Okt

Wortlaut der Frage

Beschreibung der Variable	
01/1991 - 06/2018 Unsere Umsatztätigkeit wird derzeit behindert. Wenn ja, durch Sonstiges, und zwar [1]	Sonstige Faktoren Keine Erhebung im Mai 1992
Ab 07/2018 Unsere Umsatztätigkeit wird zurzeit behindert. Wenn ja, durch Sonstige Faktoren	

Name	Label	Erhebungszeitraum	Erhebungsrhythmus
han_credit	credit allocation	West von 06/2003 bis 08/2008 Ost und West 11/2008 bis 12/2016	Mrz, Aug* Monatliche Erhebung

Wortlaut der Frage

Ab 06/2003 Wie beurteilen Sie zurzeit die Bereitschaft der Banken, Kredite an Unternehmen zu vergeben? entgegenkommend [1] normal bzw. üblich [2] zurückhaltend / restriktiv [3]	Beschreibung der Variable Kreditvergabe *in 2003: Juni, August ersetzt durch han_credit2_1, han_credit2_2, han_credit2_3
--	---

Name	Label	Erhebungszeitraum	Erhebungsrhythmus
han_fairxh	exhibitor at an international specialized fair	Ost und West 06/2012 Ost und West 06/2014 bis 06/2015 Ost und West 08/2018 bis 08/2019	einmalig Jun Aug

Wortlaut der Frage

06/2012 Ist Ihr Unternehmen als Aussteller auf einer internationalen Fachmesse vertreten? Ja [1] <input type="checkbox"/> Nein [2] <input type="checkbox"/>	Beschreibung der Variable Aussteller auf einer internationalen Fachmesse
--	---

Name	Label	Erhebungszeitraum	Erhebungsrhythmus
han_fairxh_g	exhibitor at an international specialized fair in Germany	Ost und West 06/2012 Ost und West 06/2014 bis 06/2015 Ost und West 08/2018 bis 08/2019	einmalig Jun Aug

Wortlaut der Frage

06/2012 Ist Ihr Unternehmen als Aussteller auf einer internationalen Fachmesse vertreten? [...]	Beschreibung der Variable Aussteller auf einer internationalen Fachmesse in Deutschland
Wenn ja, auf internationalen Fachmessen - in Deutschland [1] <input type="checkbox"/>	

Name	Label	Erhebungszeitraum	Erhebungsrhythmus
han_fairxh_e	exhibitor at an international specialized fair in a foreign European country	Ost und West 06/2012 Ost und West 06/2014 bis 06/2015 Ost und West 08/2018 bis 08/2019	einmalig Jun Aug

Wortlaut der Frage

06/2012 Ist Ihr Unternehmen als Aussteller auf einer internationalen Fachmesse vertreten? [...]	Beschreibung der Variable Aussteller auf einer internationalen Fachmesse im europäischen Ausland
Wenn ja, auf internationalen Fachmessen - im europäischen Ausland [1] <input type="checkbox"/>	

Name	Label	Erhebungszeitraum	Erhebungsrhythmus
han_fairxh_ne	exhibitor at an international specialized fair in a country outside Europe	Ost und West 06/2012 Ost und West 06/2014 bis 06/2015 Ost und West 08/2018 bis 08/2019	einmalig Jun Aug

Wortlaut der Frage

06/2012 Ist Ihr Unternehmen als Aussteller auf einer internationalen Fachmesse vertreten? [...]	Beschreibung der Variable Aussteller auf einer internationalen Fachmesse im außereuropäischen Ausland
Wenn ja, auf internationalen Fachmessen - im außereuropäischen Ausland [1] <input type="checkbox"/>	

Name	Label	Erhebungszeitraum	Erhebungsrhythmus
han_fairxhexp	exhibitor at an international specialized fair in Germany during next 2-3 years	Ost und West 06/2012	einmalig

Wortlaut der Frage

06/2012 Wird sich Ihr Unternehmen in den nächsten zwei/drei Jahren als Aussteller auf einer internationalen Fachmesse beteiligen? Ja [1] <input type="checkbox"/> Nein [2] <input type="checkbox"/>	Beschreibung der Variable Aussteller auf einer internationalen Fachmesse in Deutschland in den nächsten 2-3 Jahren
---	---

Name	Label	Erhebungszeitraum	Erhebungsrhythmus
han_fairhexp_g	exhibitor at an international specialized fair in Germany during next 2-3 years	Ost und West 06/2012	einmalig

Wortlaut der Frage

06/2012	<p>Wird sich ihr</p> <p>[...]</p> <p>Wenn ja, auf internationalen Fachmessen</p> <p>- in Deutschland [1]</p>	<p>Beschreibung der Variable</p> <p>Aussteller auf einer internationalen Fachmesse in Deutschland in den nächsten 2-3 Jahren</p>
---------	--	--

Name	Label	Erhebungszeitraum	Erhebungsrhythmus
han_fairhexp_e	exhibitor at an international specialized fair in a foreign European country during next 2-3 years	Ost und West 06/2012	einmalig

Wortlaut der Frage

06/2012	<p>Wird sich Ihr Unternehmen in den nächsten zwei/drei Jahren als <u>Aussteller</u> auf einer internationalen Fachmesse beteiligen?</p> <p>[...]</p> <p>Wenn ja, auf internationalen Fachmessen</p> <p>- im europäischen Ausland [1]</p>	<p>Beschreibung der Variable</p> <p>Aussteller auf einer internationalen Fachmesse im europäischen Ausland in den nächsten 2-3 Jahren</p>
---------	--	---

Name	Label	Erhebungszeitraum	Erhebungsrhythmus
han_fairhexp_ne	exhibitor at an international specialized fair in a country outside Europe during next 2-3 years	Ost und West 06/2012	einmalig

Wortlaut der Frage

06/2012	<p>Wird sich Ihr Unternehmen in den nächsten zwei/drei Jahren als <u>Aussteller</u> auf einer internationalen Fachmesse beteiligen?</p> <p>[...]</p> <p>Wenn ja, auf internationalen Fachmessen</p> <p>- im außereuropäischen Ausland [1]</p>	<p>Beschreibung der Variable</p> <p>Aussteller auf einer internationalen Fachmesse im außereuropäischen Ausland in den nächsten 2-3 Jahren</p>
---------	---	--

Name	Label	Erhebungszeitraum	Erhebungsrhythmus
han_flight_ger	importance of flight connections in Germany	Ost und West 03/2013	einmalig

Wortlaut der Frage

03/2013	<p>Wie wichtig ist für Ihr Unternehmen eine Flugverbindung zu Zielen in</p> <p>Deutschland</p> <table border="1"> <tr> <td>sehr wichtig [1]</td> <td>wichtig [2]</td> <td>weniger wichtig [3]</td> <td>nicht wichtig [4]</td> </tr> </table>	sehr wichtig [1]	wichtig [2]	weniger wichtig [3]	nicht wichtig [4]	<p>Beschreibung der Variable</p> <p>Bedeutung von Flugverbindung zu Zielen in Deutschland</p>
sehr wichtig [1]	wichtig [2]	weniger wichtig [3]	nicht wichtig [4]			

Name	Label	Erhebungszeitraum	Erhebungsrhythmus
han_flight_eur	importance of flight connections in Europe	Ost und West 03/2013	einmalig

Wortlaut der Frage

03/2013	<p>Wie wichtig ist für Ihr Unternehmen eine Flugverbindung zu Zielen in</p> <p>Europa</p> <table border="1"> <tr> <td>sehr wichtig [1]</td> <td>wichtig [2]</td> <td>weniger wichtig [3]</td> <td>nicht wichtig [4]</td> </tr> </table>	sehr wichtig [1]	wichtig [2]	weniger wichtig [3]	nicht wichtig [4]	<p>Beschreibung der Variable</p> <p>Bedeutung von Flugverbindung zu Zielen in Europa</p>
sehr wichtig [1]	wichtig [2]	weniger wichtig [3]	nicht wichtig [4]			

Name	Label	Erhebungszeitraum	Erhebungsrhythmus
han_flight_world	importance of flight connections worldwide	Ost und West 03/2013	einmalig

Wortlaut der Frage

			Beschreibung der Variable
--	--	--	---------------------------

03/2013	Wie wichtig ist für Ihr Unternehmen eine Flugverbindung zu Zielen in				Bedeutung von Flugverbindung zu weltweiten Zielen
Weltweit	sehr wichtig [1]	wichtig [2]	weniger wichtig [3]	nicht wichtig [4]	

Name	Label	Erhebungszeitraum	Erhebungsrhythmus
han_fambus	family business	Ost und West 02/2014 Ost und West 02/2023	Einmalig Einmalig

Wortlaut der Frage

02/2014	Beschreibung der Variable	
<p>D) Für Forschungszwecke</p> <p>Betrachten sie sich als ein Familienunternehmen? (Damit ist ein Unternehmen gemeint, dessen stimmberechtigtes Kapital in der Mehrheit von einer oder mehreren Familien gehalten wird, die untereinander verbunden sind)</p> <p><input type="checkbox"/> Ja[1] <input type="checkbox"/> Nein[2]</p>		

Name	Label	Erhebungszeitraum	Erhebungsrhythmus
han_minim1	minimum wage q1	Ost und West 11/2014	Einmalig

Wortlaut der Frage

11/2014	Beschreibung der Variable	
<p>1. Zum 01.01.2015 wird der flächendeckende Mindestlohn eingeführt. Betrifft ihr Unternehmen diese Regelung?</p> <p><input type="checkbox"/> Ja[1] <input type="checkbox"/> Nein[2]</p>		

Name	Label	Erhebungszeitraum	Erhebungsrhythmus
han_minim2	minimum wage q2	Ost und West 11/2014	Einmalig

Wortlaut der Frage

11/2014	Beschreibung der Variable	
<p>Zum 01.01.2015 wird der flächendeckende Mindestlohn eingeführt. Betrifft ihr Unternehmen diese Regelung?</p> <p><input checked="" type="checkbox"/> Ja <input checked="" type="checkbox"/> Nein</p> <p>2. Wenn ja: Mit welchen Maßnahmen werden sie voraussichtlich auf den Mindestlohn reagieren?</p> <p><input type="checkbox"/> [1] Keine Maßnahmen notwendig bzw. vorgesehen</p>		

Name	Label	Erhebungszeitraum	Erhebungsrhythmus
han_minim3	minimum wage q3	Ost und West 11/2014	Einmalig

Wortlaut der Frage

11/2014	Beschreibung der Variable	
<p>Zum 01.01.2015 wird der flächendeckende Mindestlohn eingeführt. Betrifft ihr Unternehmen diese Regelung?</p> <p><input checked="" type="checkbox"/> Ja <input checked="" type="checkbox"/> Nein</p> <p>2. Wenn ja: Mit welchen Maßnahmen werden sie voraussichtlich auf den Mindestlohn reagieren?</p> <p><input type="checkbox"/> [1] Personalabbau</p>		

Name	Label	Erhebungszeitraum	Erhebungsrhythmus
han_minim4	minimum wage q4	Ost und West 11/2014	Einmalig

Wortlaut der Frage

11/2014	Beschreibung der Variable	
<p>Zum 01.01.2015 wird der flächendeckende Mindestlohn eingeführt. Betrifft ihr Unternehmen diese Regelung?</p> <p><input checked="" type="checkbox"/> Ja <input checked="" type="checkbox"/> Nein</p> <p>2. Wenn ja: Mit welchen Maßnahmen werden sie voraussichtlich auf den Mindestlohn reagieren?</p> <p><input type="checkbox"/> [1] Verkürzung der Arbeitszeit</p>		

Name	Label	Erhebungszeitraum	Erhebungsrhythmus
han_minim5	minimum wage q5	Ost und West 11/2014	Einmalig

Wortlaut der Frage

11/2014	Beschreibung der Variable
<p>Zum 01.01.2015 wird der flächendeckende Mindestlohn eingeführt. Betrifft ihr Unternehmen diese Regelung?</p> <p><input checked="" type="checkbox"/> Ja <input checked="" type="checkbox"/> Nein</p> <p>2. Wenn ja: Mit welchen Maßnahmen werden sie voraussichtlich auf den Mindestlohn reagieren?</p> <p><input type="text"/> [1] Preiserhöhungen</p>	

Name	Label	Erhebungszeitraum	Erhebungsrhythmus
han_minim6	minimum wage q6	Ost und West 11/2014	Einmalig

Wortlaut der Frage

11/2014	Beschreibung der Variable
<p>Zum 01.01.2015 wird der flächendeckende Mindestlohn eingeführt. Betrifft ihr Unternehmen diese Regelung?</p> <p><input checked="" type="checkbox"/> Ja <input checked="" type="checkbox"/> Nein</p> <p>2. Wenn ja: Mit welchen Maßnahmen werden sie voraussichtlich auf den Mindestlohn reagieren?</p> <p><input type="text"/> [1] Verringerte Investitionen</p>	

Name	Label	Erhebungszeitraum	Erhebungsrhythmus
han_minim7	minimum wage q7	Ost und West 11/2014	Einmalig

Wortlaut der Frage

11/2014	Beschreibung der Variable
<p>Zum 01.01.2015 wird der flächendeckende Mindestlohn eingeführt. Betrifft ihr Unternehmen diese Regelung?</p> <p><input checked="" type="checkbox"/> Ja <input checked="" type="checkbox"/> Nein</p> <p>2. Wenn ja: Mit welchen Maßnahmen werden sie voraussichtlich auf den Mindestlohn reagieren?</p> <p><input type="text"/> [1] Kürzungen von Sonderzahlungen</p>	

Name	Label	Erhebungszeitraum	Erhebungsrhythmus
han_minim8	minimum wage q8	Ost und West 11/2014	Einmalig

Wortlaut der Frage

11/2014	Beschreibung der Variable
<p>Zum 01.01.2015 wird der flächendeckende Mindestlohn eingeführt. Betrifft ihr Unternehmen diese Regelung?</p> <p><input checked="" type="checkbox"/> Ja <input checked="" type="checkbox"/> Nein</p> <p>2. Wenn ja: Mit welchen Maßnahmen werden sie voraussichtlich auf den Mindestlohn reagieren?</p> <p><input type="text"/> [1] Sonstiges</p>	

Name	Label	Erhebungszeitraum	Erhebungsrhythmus
han_turnexp	expected turnover this year	Ost und West 05/2015 bis 05/2019	Mai

Wortlaut der Frage

05/2015	Beschreibung der Variable
<p>Investitionen und Umsatz</p> <p>3) Unser Jahresumsatz wird sich im Vergleich zum Vorjahr voraussichtlich</p> <p>erhöhen [1] <input type="text"/></p> <p>nicht verändern [2] <input type="text"/></p> <p>verringern [3] <input type="text"/></p>	<p>erwarteter Jahresumsatz dieses Jahr</p>

Name	Label	Erhebungszeitraum	Erhebungsrhythmus
han_invest_lj	total investment last year	Ost und West 05/2015 bis 05/2021 Ost und West ab 03/2022	jährlich im Mai jährlich im März

Wortlaut der Frage

05/2015 bis 05/2021		Beschreibung der Variable			
Investitionen und Umsatz 1) Unsere Investitionen waren im vergangenen Jahr (20YY gegenüber 20WW)		Gesamtinvestitionen letztes Jahr * 20YY bedeutet vergangenes Jahr z.B.: wurde die Frage 2015 gestellt: 20YY=2014 ** 20WW bedeutet vorletztes Jahr z.B.: wurde die Frage 2015 gestellt: 20WW=2013			
höher [1] <input type="text"/> etwa gleich [2] <input type="text"/> geringer [3] <input type="text"/>	Gesamtinvestitionen				
Seit 03/2022		Label im Datensatz: + = höher [1] = = etwa gleich [2] - = geringer [3]			
Sonderfrage Investitionen Unsere Investitionen waren im vergangenen Jahr (20YY gegenüber 20WW)	<table border="1"> <thead> <tr> <th>Gesamtinvestitionen</th> </tr> </thead> <tbody> <tr> <td>+ [1]</td> </tr> <tr> <td>= [2]</td> </tr> <tr> <td>- [3]</td> </tr> </tbody> </table>		Gesamtinvestitionen	+ [1]	= [2]
Gesamtinvestitionen					
+ [1]					
= [2]					
- [3]					

Name	Label	Erhebungszeitraum	Erhebungsrhythmus
han_invcon_lj	investment in construction last year	Ost und West 05/2015 bis 05/2021 Ost und West ab 03/2022	jährlich im Mai jährlich im März

Wortlaut der Frage

05/2015 bis 05/2021		Beschreibung der Variable				
Investitionen und Umsatz 1) Unsere Investitionen waren im vergangenen Jahr (20YY gegenüber 20WW)		Investitionen in Bauten letztes Jahr * 20YY bedeutet vergangenes Jahr z.B.: wurde die Frage 2015 gestellt: 20YY=2014 ** 20WW bedeutet vorletztes Jahr z.B.: wurde die Frage 2015 gestellt: 20WW=2013				
höher [1] <input type="text"/> etwa gleich [2] <input type="text"/> geringer [3] <input type="text"/>	Gesamtinvestitionen, davon in: Bauten					
Seit 03/2022		Label im Datensatz: + = höher [1] = = etwa gleich [2] - = geringer [3]				
Sonderfrage Investitionen Unsere Investitionen waren im vergangenen Jahr (20YY gegenüber 20WW)	<table border="1"> <thead> <tr> <th>Gesamtinvestitionen</th> </tr> <tr> <th>Bauten</th> </tr> </thead> <tbody> <tr> <td>+ [1]</td> </tr> <tr> <td>= [2]</td> </tr> <tr> <td>- [3]</td> </tr> </tbody> </table>		Gesamtinvestitionen	Bauten	+ [1]	= [2]
Gesamtinvestitionen						
Bauten						
+ [1]						
= [2]						
- [3]						

Name	Label	Erhebungszeitraum	Erhebungsrhythmus
han_inveq_lj	investment in equipment last year	Ost und West 05/2015 bis 05/2021 Ost und West ab 03/2022	jährlich im Mai jährlich im März

Wortlaut der Frage

05/2015 bis 05/2021		Beschreibung der Variable				
Investitionen und Umsatz 1) Unsere Investitionen waren im vergangenen Jahr (20YY gegenüber 20WW)		Investitionen in Ausrüstung letztes Jahr * 20YY bedeutet vergangenes Jahr z.B.: wurde die Frage 2015 gestellt: 20YY=2014 ** 20WW bedeutet vorletztes Jahr z.B.: wurde die Frage 2015 gestellt: 20WW=2013				
höher [1] <input type="text"/> etwa gleich [2] <input type="text"/> geringer [3] <input type="text"/>	Gesamtinvestitionen, davon in: Ausrüstung					
Seit 03/2022		Label im Datensatz: + = höher [1] = = etwa gleich [2] - = geringer [3]				
Sonderfrage Investitionen Unsere Investitionen waren im vergangenen Jahr (20YY gegenüber 20WW)	<table border="1"> <thead> <tr> <th>Gesamtinvestitionen</th> </tr> <tr> <th>Ausrüstung</th> </tr> </thead> <tbody> <tr> <td>+ [1]</td> </tr> <tr> <td>= [2]</td> </tr> <tr> <td>- [3]</td> </tr> </tbody> </table>		Gesamtinvestitionen	Ausrüstung	+ [1]	= [2]
Gesamtinvestitionen						
Ausrüstung						
+ [1]						
= [2]						
- [3]						

--	--	--	--

Name	Label	Erhebungszeitraum	Erhebungsrhythmus
han_invest_dj	total investment this year	Ost und West 05/2015 bis 11/2021 Ost und West ab 03/2022	halbjährlich (Mai, November) halbjährlich (März, November)

Wortlaut der Frage

Wortlaut der Frage		Beschreibung der Variable						
05/2015 - 05/2018	<p>Investitionen und Umsatz 2) Unsere Investitionen werden voraussichtlich im laufenden Jahr (20XX* gegenüber 20YY**)</p> <p style="text-align: center;">Gesamtinvestitionen</p> <p>höher sein [1] <input type="text"/></p> <p>etwa gleich bleiben [2] <input type="text"/></p> <p>geringer sein [3] <input type="text"/></p>	<p>Gesamtinvestitionen im laufenden Jahr</p> <p>*20XX bedeutet das laufende Jahr z.B.: Wurde die Frage 2015 gestellt: 20XX=2015</p> <p>**20YY bedeutet das vergangene Jahr z.B.: Wurde die Frage 2015 gestellt: 20YY=2014</p>						
ab 11/2018	<p>Sonderfrage Investitionen (nur im Mai und im November)</p> <table border="1"> <thead> <tr> <th></th> <th>Gesamtinvestitionen</th> </tr> </thead> <tbody> <tr> <td rowspan="3">Unsere Investitionen sind im laufenden Jahr (20WW gegenüber 20XX)</td> <td>+ [1]</td> </tr> <tr> <td>= [2]</td> </tr> <tr> <td>- [3]</td> </tr> </tbody> </table>		Gesamtinvestitionen	Unsere Investitionen sind im laufenden Jahr (20WW gegenüber 20XX)	+ [1]	= [2]	- [3]	<p>20XX = vorangegangenes Jahr 20WW = aktuelles Jahr</p> <p>Label im Datensatz: + = höher [1] = = etwa gleich [2] - = geringer [3]</p>
	Gesamtinvestitionen							
Unsere Investitionen sind im laufenden Jahr (20WW gegenüber 20XX)	+ [1]							
	= [2]							
	- [3]							
ab 03/2022	<p>Sonderfrage Investitionen</p> <table border="1"> <thead> <tr> <th></th> <th>Gesamtinvestitionen</th> </tr> </thead> <tbody> <tr> <td rowspan="3">Unsere Investitionen sind im laufenden Jahr (20WW gegenüber 20XX)</td> <td>+ [1]</td> </tr> <tr> <td>= [2]</td> </tr> <tr> <td>- [3]</td> </tr> </tbody> </table>		Gesamtinvestitionen	Unsere Investitionen sind im laufenden Jahr (20WW gegenüber 20XX)	+ [1]	= [2]	- [3]	
	Gesamtinvestitionen							
Unsere Investitionen sind im laufenden Jahr (20WW gegenüber 20XX)	+ [1]							
	= [2]							
	- [3]							

Name	Label	Erhebungszeitraum	Erhebungsrhythmus
han_invcn_dj	investment in construction this year	Ost und West 05/2015 bis 11/2021 Ost und West ab 03/2022	halbjährlich (Mai, November) halbjährlich (März, November)

Wortlaut der Frage

Wortlaut der Frage		Beschreibung der Variable							
05/2015 - 05/2018	<p>Investitionen und Umsatz 2) Unsere Investitionen werden voraussichtlich im laufenden Jahr (20XX* gegenüber 20YY**)</p> <p style="text-align: center;">Gesamtinvestitionen, davon in: Bauten</p> <p>höher sein [1] <input type="text"/></p> <p>etwa gleich bleiben [2] <input type="text"/></p> <p>geringer sein [3] <input type="text"/></p>	<p>investitionen in Bauten im laufenden Jahr</p> <p>*20XX bedeutet das laufende Jahr z.B.: Wurde die Frage 2015 gestellt: 20XX=2015</p> <p>**20YY bedeutet das vergangene Jahr z.B.: Wurde die Frage 2015 gestellt: 20YY=2014</p>							
ab 11/2018	<p>Sonderfrage Investitionen (nur im Mai und im November)</p> <table border="1"> <thead> <tr> <th></th> <th>Gesamtinvestitionen</th> </tr> </thead> <tbody> <tr> <td rowspan="4">Unsere Investitionen sind im laufenden Jahr (20WW gegenüber 20XX)</td> <td>-Bauten</td> </tr> <tr> <td>+ [1]</td> </tr> <tr> <td>= [2]</td> </tr> <tr> <td>- [3]</td> </tr> </tbody> </table>		Gesamtinvestitionen	Unsere Investitionen sind im laufenden Jahr (20WW gegenüber 20XX)	-Bauten	+ [1]	= [2]	- [3]	<p>20XX = vorangegangenes Jahr 20WW = aktuelles Jahr</p> <p>Label im Datensatz: + = höher [1] = = etwa gleich [2] - = geringer [3]</p>
	Gesamtinvestitionen								
Unsere Investitionen sind im laufenden Jahr (20WW gegenüber 20XX)	-Bauten								
	+ [1]								
	= [2]								
	- [3]								
ab 03/2022	<p>Sonderfrage Investitionen</p> <table border="1"> <thead> <tr> <th></th> <th>Gesamtinvestitionen</th> </tr> </thead> <tbody> <tr> <td rowspan="4">Unsere Investitionen sind im laufenden Jahr (20WW gegenüber 20XX)</td> <td>-Bauten</td> </tr> <tr> <td>+ [1]</td> </tr> <tr> <td>= [2]</td> </tr> <tr> <td>- [3]</td> </tr> </tbody> </table>		Gesamtinvestitionen	Unsere Investitionen sind im laufenden Jahr (20WW gegenüber 20XX)	-Bauten	+ [1]	= [2]	- [3]	
	Gesamtinvestitionen								
Unsere Investitionen sind im laufenden Jahr (20WW gegenüber 20XX)	-Bauten								
	+ [1]								
	= [2]								
	- [3]								

Name	Label	Erhebungszeitraum	Erhebungsrhythmus
han_inveq_dj	investment in equipment this year	Ost und West 05/2015 bis 11/2021 Ost und West ab 03/2022	halbjährlich (Mai, November) halbjährlich (März, November)

Wortlaut der Frage

Wortlaut der Frage		Beschreibung der Variable					
05/2015 - 05/2018	<p>Investitionen und Umsatz</p> <p>2) Unsere Investitionen werden voraussichtlich im laufenden Jahr (20XX* gegenüber 20YY**)</p> <p style="text-align: center;">Gesamtinvestitionen, davon in: Ausrüstung</p> <p>höher sein [1] <input type="text"/></p> <p>etwa gleich bleiben [2] <input type="text"/></p> <p>geringer sein [3] <input type="text"/></p>	<p>investitionen in Ausrüstung im laufenden Jahr</p> <p>*20XX bedeutet das laufende Jahr z.B.: Wurde die Frage 2015 gestellt: 20XX=2015</p> <p>**20YY bedeutet das vergangene Jahr z.B.: Wurde die Frage 2015 gestellt: 20YY=2014</p>					
ab 11/2018	<p>Sonderfrage Investitionen (nur im Mai und im November)</p> <table border="1" style="margin-left: auto; margin-right: auto;"> <thead> <tr> <th>Gesamtinvestitionen</th> </tr> </thead> <tbody> <tr> <td>-Ausrüstung</td> </tr> <tr> <td>+ [1]</td> </tr> <tr> <td>= [2]</td> </tr> <tr> <td>- [3]</td> </tr> </tbody> </table> <p>Unsere Investitionen sind im laufenden Jahr (20WW gegenüber 20XX)</p>	Gesamtinvestitionen	-Ausrüstung	+ [1]	= [2]	- [3]	<p>20XX = vorangegangenes Jahr 20WW = aktuelles Jahr</p> <p>Label im Datensatz: + = höher [1] = etwa gleich [2] - = geringer [3]</p>
Gesamtinvestitionen							
-Ausrüstung							
+ [1]							
= [2]							
- [3]							
ab 03/2022	<p>Sonderfrage Investitionen</p> <table border="1" style="margin-left: auto; margin-right: auto;"> <thead> <tr> <th>Gesamtinvestitionen</th> </tr> </thead> <tbody> <tr> <td>-Ausrüstung</td> </tr> <tr> <td>+ [1]</td> </tr> <tr> <td>= [2]</td> </tr> <tr> <td>- [3]</td> </tr> </tbody> </table> <p>Unsere Investitionen sind im laufenden Jahr (20WW gegenüber 20XX)</p>	Gesamtinvestitionen	-Ausrüstung	+ [1]	= [2]	- [3]	
Gesamtinvestitionen							
-Ausrüstung							
+ [1]							
= [2]							
- [3]							

Name	Label	Erhebungszeitraum	Erhebungsrhythmus
han_invest_nj	total investment next year	Ost und West seit 11/2015	Nov

Wortlaut der Frage

Wortlaut der Frage		Beschreibung der Variable				
11/2015 - 05/2018	<p>Investitionen und Umsatz</p> <p>2) Unsere Investitionen werden voraussichtlich im kommenden Jahr (20ZZ* gegenüber 20XX**)</p> <p style="text-align: center;">Gesamtinvestitionen</p> <p>höher sein [1] <input type="text"/></p> <p>etwa gleich bleiben [2] <input type="text"/></p> <p>geringer sein [3] <input type="text"/></p>	<p>erwartete Gesamtinvestitionen im nächsten Jahr</p> <p>*20ZZ bedeutet das kommende Jahr z.B.: Wurde die Frage 2015 gestellt: 20ZZ=2016</p> <p>**20XX bedeutet das laufende Jahr z.B.: Wurde die Frage 2015 gestellt: 20XX=2015</p>				
ab 01.11.2018	<p>Sonderfrage Investitionen (nur im Mai und im November)</p> <table border="1" style="margin-left: auto; margin-right: auto;"> <thead> <tr> <th>Gesamtinvestitionen</th> </tr> </thead> <tbody> <tr> <td>+ [1]</td> </tr> <tr> <td>= [2]</td> </tr> <tr> <td>- [3]</td> </tr> </tbody> </table> <p>Unsere Investitionen werden voraussichtlich im kommenden Jahr (20YY gegenüber 20WW)</p>	Gesamtinvestitionen	+ [1]	= [2]	- [3]	<p>20YY = kommendes Jahr 20WW = aktuelles Jahr</p> <p>Label im Datensatz: + = höher [1] = etwa gleich [2] - = geringer [3]</p>
Gesamtinvestitionen						
+ [1]						
= [2]						
- [3]						

Name	Label	Erhebungszeitraum	Erhebungsrhythmus
han_invcon_nj	investment in construction next year	Ost und West seit 11/2015	Noc

Wortlaut der Frage

Wortlaut der Frage		Beschreibung der Variable
11/2015 - 05/2018	<p>Investitionen und Umsatz</p> <p>2) Unsere Investitionen werden voraussichtlich im kommenden Jahr (20ZZ* gegenüber 20XX**)</p> <p style="text-align: center;">Gesamtinvestitionen, davon in: Bauten</p> <p>höher sein [1] <input type="text"/></p> <p>etwa gleich bleiben [2] <input type="text"/></p> <p>geringer sein [3] <input type="text"/></p>	<p>erwartete Investitionen in Bauten im nächsten Jahr</p> <p>*20ZZ bedeutet das kommende Jahr z.B.: Wurde die Frage 2015 gestellt: 20ZZ=2016</p> <p>**20XX bedeutet das laufende Jahr z.B.: Wurde die Frage 2015 gestellt: 20XX=2015</p>
ab 01.11.2018		

Sonderfrage Investitionen <small>(nur im Mai und im November)</small> <div style="border: 1px solid black; padding: 5px; width: fit-content; margin: 10px auto;"> Unsere Investitionen werden voraussichtlich im kommenden Jahr (20YY gegenüber 20WW) </div>	Gesamtinvestitionen	20YY = kommendes Jahr 20WW = aktuelles Jahr Label im Datensatz: += höher [1] = etwa gleich [2] -= geringer [3]
	-Bauten	
	+ [1]	
	= [2]	
	- [3]	

Name	Label	Erhebungszeitraum	Erhebungsrhythmus
------	-------	-------------------	-------------------

han_inveq_nj	investment in equipment next year	Ost und West seit 11/2015	Nov
--------------	-----------------------------------	---------------------------	-----

Wortlaut der Frage

11/2015 - 05/2018 Investitionen und Umsatz 2) Unsere Investitionen werden voraussichtlich im kommenden Jahr (20ZZ* gegenüber 20XX**)	Gesamtinvestitionen, davon in: Ausrüstung höher sein [1] <input type="text"/> etwa gleich bleiben [2] <input type="text"/> geringer sein [3] <input type="text"/>	Beschreibung der Variable erwartete investitionen in Ausrüstung im nächsten Jahr *20ZZ bedeutet das kommende Jahr z.B.: Wurde die Frage 2015 gestellt: 20ZZ=2016 **20XX bedeutet das laufende Jahr z.B.: Wurde die Frage 2015 gestellt: 20XX=2015
ab 01.11.2018 Sonderfrage Investitionen <small>(nur im Mai und im November)</small> <div style="border: 1px solid black; padding: 5px; width: fit-content; margin: 10px auto;"> Unsere Investitionen werden voraussichtlich im kommenden Jahr (20YY gegenüber 20WW) </div>	Gesamtinvestitionen -Ausrüstung + [1] = [2] - [3]	20YY = kommendes Jahr 20WW = aktuelles Jahr Label im Datensatz: += höher [1] = etwa gleich [2] -= geringer [3]

Name	Label	Erhebungszeitraum	Erhebungsrhythmus
------	-------	-------------------	-------------------

han_ref1	refugees question 1	Ost und West 10/2015	einmalig
----------	---------------------	----------------------	----------

Wortlaut der Frage

10/2015 1. Wie schätzen Sie aktuell das Potential ein, dass in Ihrer Branche Asylsuchende in den folgenden Positionen eingestellt werden: [1] niedrig [2] hoch Auszubildende <input type="text"/> <input type="text"/>	Beschreibung der Variable
--	---------------------------

Name	Label	Erhebungszeitraum	Erhebungsrhythmus
------	-------	-------------------	-------------------

han_ref2	refugees question 2	Ost und West 10/2015	einmalig
----------	---------------------	----------------------	----------

Wortlaut der Frage

10/2015 1. Wie schätzen Sie aktuell das Potential ein, dass in Ihrer Branche Asylsuchende in den folgenden Positionen eingestellt werden: [1] niedrig [2] hoch Ungelernte Hilfsmitarbeiter <input type="text"/> <input type="text"/>	Beschreibung der Variable
--	---------------------------

Name	Label	Erhebungszeitraum	Erhebungsrhythmus
------	-------	-------------------	-------------------

han_ref3	refugees question 3	Ost und West 10/2015	einmalig
----------	---------------------	----------------------	----------

Wortlaut der Frage

10/2015 1. Wie schätzen Sie aktuell das Potential ein, dass in Ihrer Branche Asylsuchende in den folgenden Positionen eingestellt werden: [1] niedrig [2] hoch Facharbeiter <input type="text"/> <input type="text"/>	Beschreibung der Variable
---	---------------------------

Name	Label	Erhebungszeitraum	Erhebungsrhythmus
------	-------	-------------------	-------------------

han_ref4	refugees question 4	Ost und West 10/2015	einmalig
----------	---------------------	----------------------	----------

Wortlaut der Frage

10/2015	Beschreibung der Variable	
1. Wie schätzen Sie aktuell das Potential ein, dass in Ihrer Branche Asylsuchende in den folgenden Positionen eingestellt werden:		
Leitungspositionen	[1] niedrig <input type="text"/>	[2] hoch <input type="text"/>

Name	Label	Erhebungszeitraum	Erhebungsrhythmus
han_ref5	refugees question 5	Ost und West 10/2015	einmalig

Wortlaut der Frage

10/2015	Beschreibung der Variable	
1. Wie schätzen Sie aktuell das Potential ein, dass in Ihrer Branche Asylsuchende in den folgenden Positionen eingestellt werden:		
Andere Positionen	[1] niedrig <input type="text"/>	[2] hoch <input type="text"/>

Name	Label	Erhebungszeitraum	Erhebungsrhythmus
han_ref6	refugees question 6	Ost und West 10/2015	einmalig

Wortlaut der Frage

10/2015	Beschreibung der Variable	
2. Wie hinderlich schätzen Sie die folgenden Faktoren für die Einstellung von Asylsuchenden in Ihrer Branche ein:		
Arbeitsrechtliche Vorgaben	[1] wenig <input type="text"/>	[2] sehr <input type="text"/>

Name	Label	Erhebungszeitraum	Erhebungsrhythmus
han_ref7	refugees question 7	Ost und West 10/2015	einmalig

Wortlaut der Frage

10/2015	Beschreibung der Variable	
2. Wie hinderlich schätzen Sie die folgenden Faktoren für die Einstellung von Asylsuchenden in Ihrer Branche ein:		
Unpassendes Qualifikationsniveau	[1] wenig <input type="text"/>	[2] sehr <input type="text"/>

Name	Label	Erhebungszeitraum	Erhebungsrhythmus
han_ref8	refugees question 8	Ost und West 10/2015	einmalig

Wortlaut der Frage

10/2015	Beschreibung der Variable	
2. Wie hinderlich schätzen Sie die folgenden Faktoren für die Einstellung von Asylsuchenden in Ihrer Branche ein:		
Mindestlohn	[1] wenig <input type="text"/>	[2] sehr <input type="text"/>

Name	Label	Erhebungszeitraum	Erhebungsrhythmus
han_ref9	refugees question 9	Ost und West 10/2015	einmalig

Wortlaut der Frage

10/2015	Beschreibung der Variable	
2. Wie hinderlich schätzen Sie die folgenden Faktoren für die Einstellung von Asylsuchenden in Ihrer Branche ein:		
Fehlende sprachkenntnisse	[1] wenig <input type="text"/>	[2] sehr <input type="text"/>

Name	Label	Erhebungszeitraum	Erhebungsrhythmus
han_minim_post1	affected by minimum wage	Ost und West 03/2016	einmalig

Wortlaut der Frage

03/2016	Beschreibung der Variable	
Am 01.01.2015 ist der flächendeckende Mindestlohn eingeführt worden. Ist Ihr Unternehmen von dieser Regelung betroffen?		
	[1] ja <input type="text"/>	[2] nein <input type="text"/>

--	--	--	--

Name	Label	Erhebungszeitraum	Erhebungsrhythmus
------	-------	-------------------	-------------------

han_minim_post2	no minimum wage measures	Ost und West 03/2016	einmalig
-----------------	--------------------------	----------------------	----------

Wortlaut der Frage

<p>03/2016</p> <p>Am 01.01.2015 ist der flächendeckende Mindestlohn eingeführt worden. Ist Ihr Unternehmen von dieser Regelung betroffen?</p> <p>Wenn Ja, Welche Maßnahmen haben Sie getroffen?</p> <p style="text-align: right;">keine <input type="text"/> [1]</p>	<p>Beschreibung der Variable</p>
---	----------------------------------

Name	Label	Erhebungszeitraum	Erhebungsrhythmus
------	-------	-------------------	-------------------

han_minim_post3	measures: employee reduction	Ost und West 03/2016	einmalig
-----------------	------------------------------	----------------------	----------

Wortlaut der Frage

<p>03/2016</p> <p>Am 01.01.2015 ist der flächendeckende Mindestlohn eingeführt worden. Ist Ihr Unternehmen von dieser Regelung betroffen?</p> <p>Wenn Ja, Welche Maßnahmen haben Sie getroffen?</p> <p style="text-align: right;">Personalabbau <input type="text"/> [1]</p>	<p>Beschreibung der Variable</p>
---	----------------------------------

Name	Label	Erhebungszeitraum	Erhebungsrhythmus
------	-------	-------------------	-------------------

han_minim_post4	measures: working hour reduction	Ost und West 03/2016	einmalig
-----------------	----------------------------------	----------------------	----------

Wortlaut der Frage

<p>03/2016</p> <p>Am 01.01.2015 ist der flächendeckende Mindestlohn eingeführt worden. Ist Ihr Unternehmen von dieser Regelung betroffen?</p> <p>Wenn Ja, Welche Maßnahmen haben Sie getroffen?</p> <p style="text-align: right;">Arbeitszeitreduzierung <input type="text"/> [1]</p>	<p>Beschreibung der Variable</p>
--	----------------------------------

Name	Label	Erhebungszeitraum	Erhebungsrhythmus
------	-------	-------------------	-------------------

han_minim_post5	measures: increased prices	Ost und West 03/2016	einmalig
-----------------	----------------------------	----------------------	----------

Wortlaut der Frage

<p>03/2016</p> <p>Am 01.01.2015 ist der flächendeckende Mindestlohn eingeführt worden. Ist Ihr Unternehmen von dieser Regelung betroffen?</p> <p>Wenn Ja, Welche Maßnahmen haben Sie getroffen?</p> <p style="text-align: right;">Preiserhöhungen <input type="text"/> [1]</p>	<p>Beschreibung der Variable</p>
---	----------------------------------

Name	Label	Erhebungszeitraum	Erhebungsrhythmus
------	-------	-------------------	-------------------

han_minim_post6	measures: decreased investment	Ost und West 03/2016	einmalig
-----------------	--------------------------------	----------------------	----------

Wortlaut der Frage

<p>03/2016</p> <p>Am 01.01.2015 ist der flächendeckende Mindestlohn eingeführt worden. Ist Ihr Unternehmen von dieser Regelung betroffen?</p> <p>Wenn Ja, Welche Maßnahmen haben Sie getroffen?</p> <p style="text-align: right;">verringerte Investitionen <input type="text"/> [1]</p>	<p>Beschreibung der Variable</p>
---	----------------------------------

Name	Label	Erhebungszeitraum	Erhebungsrhythmus
------	-------	-------------------	-------------------

han_minim_post7	measures: decreased special payments	Ost und West 03/2016	einmalig
-----------------	--------------------------------------	----------------------	----------

Wortlaut der Frage

<p>03/2016</p> <p>Am 01.01.2015 ist der flächendeckende Mindestlohn eingeführt worden. Ist Ihr Unternehmen von dieser Regelung betroffen?</p> <p>Wenn Ja, Welche Maßnahmen haben Sie getroffen?</p> <p style="text-align: right;">Kürzungen von Sonderzahlungen <input type="text"/> [1]</p>	<p>Beschreibung der Variable</p>
---	----------------------------------

Name	Label	Erhebungszeitraum	Erhebungsrhythmus
------	-------	-------------------	-------------------

han_minim_post8	less minijobs	Ost und West 03/2016	einmalig
-----------------	---------------	----------------------	----------

Wortlaut der Frage

03/2016 Am 01.01.2015 ist der flächendeckende Mindestlohn eingeführt worden. Ist Ihr Unternehmen von dieser Regelung betroffen? Haben sich in Ihrem Unternehmen Beschäftigungsverhältnisse verändert? es sind Minijobs weggefallen <input type="text"/> [1]	Beschreibung der Variable
--	---------------------------

Name	Label	Erhebungszeitraum	Erhebungsrhythmus
han_minim_post9	minijobs transformed into insurable employment	Ost und West 03/2016	einmalig

Wortlaut der Frage

03/2016 Am 01.01.2015 ist der flächendeckende Mindestlohn eingeführt worden. Ist Ihr Unternehmen von dieser Regelung betroffen? Haben sich in Ihrem Unternehmen Beschäftigungsverhältnisse verändert? es wurden Minijobs in sozialversicherungspflichtige Beschäftigungsverhältnisse umgewandelt <input type="text"/> [1]	Beschreibung der Variable
--	---------------------------

Name	Label	Erhebungszeitraum	Erhebungsrhythmus
han_minim_post10	new insurable employment	Ost und West 03/2016	einmalig

Wortlaut der Frage

03/2016 Am 01.01.2015 ist der flächendeckende Mindestlohn eingeführt worden. Ist Ihr Unternehmen von dieser Regelung betroffen? Haben sich in Ihrem Unternehmen Beschäftigungsverhältnisse verändert? es wurden neue sozialversicherungspflichtige Beschäftigungsverhältnisse geschaffen <input type="text"/> [1]	Beschreibung der Variable
--	---------------------------

Name	Label	Erhebungszeitraum	Erhebungsrhythmus
han_minim_post11	employment relationships did not change	Ost und West 03/2016	einmalig

Wortlaut der Frage

03/2016 Am 01.01.2015 ist der flächendeckende Mindestlohn eingeführt worden. Ist Ihr Unternehmen von dieser Regelung betroffen? Haben sich in Ihrem Unternehmen Beschäftigungsverhältnisse verändert? es haben sich keine Beschäftigungsverhältnisse verändert <input type="text"/> [1]	Beschreibung der Variable
--	---------------------------

Name	Label	Erhebungszeitraum	Erhebungsrhythmus
han_credityes	credit agreement signed	Ost und West 06/2016	einmalig

Wortlaut der Frage

06/2016 Haben Sie in den zurückliegenden zwölf Monaten einen oder mehrere Kreditverträge mit Banken abgeschlossen? (z.B. Neukredite, Umschuldung oder Verlängerung eines* Darlehens/Kreditlinie) Ja: <input type="text"/> [1] Höhe und Bedingungen wie erwartet <input type="text"/> [2] Höhe wie erwartet, aber schlechtere Bedingungen <input type="text"/> [3] Bedingungen wie erwartet, aber geringere Höhe <input type="text"/> [4] geringere Höhe und schlechter Bedingungen als erwartet	Beschreibung der Variable
--	---------------------------

Name	Label	Erhebungszeitraum	Erhebungsrhythmus
han_creditno	credit agreement not signed	Ost und West 06/2016	einmalig

Wortlaut der Frage

06/2016 Haben Sie in den zurückliegenden zwölf Monaten einen oder mehrere Kreditverträge mit Banken abgeschlossen? (z.B. Neukredite, Umschuldung oder Verlängerung eines* Darlehens/Kreditlinie) Nein, weil: <input type="text"/> [1] Kein Bedarf	Beschreibung der Variable
---	---------------------------

<input type="checkbox"/>	[2] Bedingungen inakzeptabel
<input type="checkbox"/>	[3] Ablehnung durch Bank(en)
<input type="checkbox"/>	[4] keine realistische Chance auf Kredit

Name	Label	Erhebungszeitraum	Erhebungsrhythmus
------	-------	-------------------	-------------------

han_credituse1	financing of ongoing operating resources	Ost und West 06/2016	einmalig
----------------	--	----------------------	----------

Wortlaut der Frage

06/2016	Beschreibung der Variable
Was war der Verwendungszweck des zuletzt von Ihnen verhandelten Kredits?	
<input type="text" value="Finanzierung laufender Kreditmittel"/> <input type="text" value="[1]"/>	

Name	Label	Erhebungszeitraum	Erhebungsrhythmus
------	-------	-------------------	-------------------

han_credituse2	financing of an investment	Ost und West 06/2016	einmalig
----------------	----------------------------	----------------------	----------

Wortlaut der Frage

06/2016	Beschreibung der Variable
Was war der Verwendungszweck des zuletzt von Ihnen verhandelten Kredits?	
<input type="text" value="Finanzierung einer Investition"/> <input type="text" value="[1]"/>	

Name	Label	Erhebungszeitraum	Erhebungsrhythmus
------	-------	-------------------	-------------------

han_credituse3	other financing	Ost und West 06/2016	einmalig
----------------	-----------------	----------------------	----------

Wortlaut der Frage

06/2016	Beschreibung der Variable
Was war der Verwendungszweck des zuletzt von Ihnen verhandelten Kredits?	
<input type="text" value="Sonstiges"/> <input type="text" value="[1]"/>	

Name	Label	Erhebungszeitraum	Erhebungsrhythmus
------	-------	-------------------	-------------------

han_ontrad_yn	online trade: trading online	Ost und West 08/2016	einmalig
---------------	------------------------------	----------------------	----------

Wortlaut der Frage

08/2016	Beschreibung der Variable
Sonderfrage zum Online-Handel	
Vermarkten Sie Ihre Waren neben dem stationären Geschäft auch über einen eigenen Online-Shop oder über andere Plattformen eines Drittanbieters?	
ja [1] <input type="text"/> nein [2] <input type="text"/>	

Name	Label	Erhebungszeitraum	Erhebungsrhythmus
------	-------	-------------------	-------------------

han_ontrad_plat	online trade platform	Ost und West 08/2016	einmalig
-----------------	-----------------------	----------------------	----------

Wortlaut der Frage

08/2016	Beschreibung der Variable
Sonderfrage zum Online-Handel	
Vermarkten Sie Ihre Waren neben dem stationären Geschäft auch über einen eigenen Online-Shop oder über andere Plattformen eines Drittanbieters?	
Wenn Ja:	
<input type="text"/> [1] eigener Online-Shop <input type="text"/> [2] eigener Online-Shop sowie auf weiteren Online-Plattformen <input type="text"/> [3] ausschließlich über andere Online-Plattformen (kein eigener Online-Shop vorhanden)	

Name	Label	Erhebungszeitraum	Erhebungsrhythmus
------	-------	-------------------	-------------------

han_ontrad_share	online trade share online trade of total revenue	Ost und West 08/2016	einmalig
------------------	--	----------------------	----------

Wortlaut der Frage

	Beschreibung der Variable
--	---------------------------

08/2016

Sonderfrage zum Online-Handel
 Vermarkten Sie Ihre Waren neben dem stationären Geschäft auch über einen eigenen Online-Shop oder über andere Plattformen eines Drittanbieters?

Wenn Ja:
 Gemessen am Gesamtumsatz, wie hoch schätzen Sie bei sich den Anteil des Online-Handels?

[1] <20%

[2] 20-40%

[3] 40-60%

[4] 60-80%

[5] >80%

Name	Label	Erhebungszeitraum	Erhebungsrhythmus
------	-------	-------------------	-------------------

han_ontrad_plan	online trade: planned within 12 months	Ost und West 08/2016	einmalig
-----------------	--	----------------------	----------

Wortlaut der Frage

08/2016	Beschreibung der Variable
<p>Sonderfrage zum Online-Handel Vermarkten Sie Ihre Waren neben dem stationären Geschäft auch über einen eigenen Online-Shop oder über andere Plattformen eines Drittanbieters?</p> <p>Wenn Nein: Planen Sie in den nächsten 12 Monaten den Online-Vertrieb einzuführen?</p> <p>ja [1] <input type="text"/> nein [2] <input type="text"/></p>	

Name	Label	Erhebungszeitraum	Erhebungsrhythmus
------	-------	-------------------	-------------------

han_midmanager	mid tier: more than 4 managers	Ost und West 09/2016	einmalig
----------------	--------------------------------	----------------------	----------

Wortlaut der Frage

09/2016	Beschreibung der Variable
<p>Mittelstand Hat ihr Unternehmen mehr als 4 Geschäftsführer?</p> <p>ja [1] <input type="text"/> nein [2] <input type="text"/></p>	

Name	Label	Erhebungszeitraum	Erhebungsrhythmus
------	-------	-------------------	-------------------

han_midmanshare	mid tier: at least one manager has shares	Ost und West 09/2016	einmalig
-----------------	---	----------------------	----------

Wortlaut der Frage

09/2016	Beschreibung der Variable
<p>Mittelstand Hält mindestens einer der Geschäftsführer Anteile am Unternehmen?</p> <p>ja [1] <input type="text"/> nein [2] <input type="text"/></p>	

Name	Label	Erhebungszeitraum	Erhebungsrhythmus
------	-------	-------------------	-------------------

han_midyes	mid tier: company rated as mid tier	Ost und West 09/2016	einmalig
------------	-------------------------------------	----------------------	----------

Wortlaut der Frage

09/2016	Beschreibung der Variable
<p>Mittelstand Würden Sie Ihr Unternehmen als "mittelständisches" Unternehmen bezeichnen?</p> <p>ja [1] <input type="text"/> nein [2] <input type="text"/></p>	

Name	Label	Erhebungszeitraum	Erhebungsrhythmus
------	-------	-------------------	-------------------

han_ontrad_inf	online trade: influence on business	Ost und West 10/2016	einmalig
----------------	-------------------------------------	----------------------	----------

Wortlaut der Frage

10/2016	Beschreibung der Variable
<p>Online-Handel Wie schätzen sie den Einfluss des Online-Handels auf ihr Geschäft ein?</p>	

<input type="checkbox"/>	[1] positiver Einfluss
<input type="checkbox"/>	[2] kein Einfluss
<input type="checkbox"/>	[3] geschäftsmindernd
<input type="checkbox"/>	[4] geschäftsfähigend

Name	Label	Erhebungszeitraum	Erhebungsrhythmus
han_credit2_1	credit seeking	Ost und West ab 03/2017	Mrz, Jun, Sep, Dez

Wortlaut der Frage

03/2017	Beschreibung der Variable
Wir haben in den vergangenen 3 Monaten Kreditverhandlungen mit Banken durchgeführt	
ja [1] <input type="checkbox"/> nein [2] <input type="checkbox"/>	

Name	Label	Erhebungszeitraum	Erhebungsrhythmus
han_credit2_2	credit allocation	Ost und West ab 03/2017	Mrz, Jun, Sep, Dez

Wortlaut der Frage

03/2017 bis 06/2018	Beschreibung der Variable
Wir haben in den vergangenen 3 Monaten Kreditverhandlungen mit Banken durchgeführt	
ja <input checked="" type="checkbox"/>	
Die Banken verhielten sich dabei	
<input type="checkbox"/> [1] entgegenkommen	
<input type="checkbox"/> [2] normal	
<input type="checkbox"/> [3] zurückhaltend	
09/2018 bis 12/2021	
Wir haben in den vergangenen 3 Monaten Kreditverhandlungen mit Banken durchgeführt	
Wenn ja, die Banken verhielten sich dabei	
<input type="checkbox"/> [1] entgegenkommen	
<input type="checkbox"/> [2] normal	
<input type="checkbox"/> [3] zurückhaltend	
ab 03/2022	
Wir haben in den vergangenen 3 Monaten Kreditverhandlungen mit Banken durchgeführt	
Wenn ja, die Banken verhielten sich dabei	
<input type="checkbox"/> [1] entgegenkommen	
<input type="checkbox"/> [2] normal	
<input type="checkbox"/> [3] restriktiv	

Name	Label	Erhebungszeitraum	Erhebungsrhythmus
han_credit2_3	reasons for not credit seeking	Ost und West ab 03/2017	Mrz, Jun, Sep, Dez

Wortlaut der Frage

03/2017-06/2017	Beschreibung der Variable
Wir haben in den vergangenen 3 Monaten Kreditverhandlungen mit Banken durchgeführt	
nein <input checked="" type="checkbox"/>	
<input type="checkbox"/> [1] kein Kreditbedarf	
<input type="checkbox"/> [2] andere Gründe	
09/2017 - 06/2018	
Wir haben in den vergangenen 3 Monaten Kreditverhandlungen mit Banken durchgeführt	
nein <input checked="" type="checkbox"/>	

<input type="checkbox"/> [1] kein Bedarf an einem Bankkredit <input type="checkbox"/> [2] andere Gründe
seit 09/2018 Wir haben in den vergangenen 3 Monaten Kreditverhandlungen mit Banken durchgeführt Wenn nein: <input type="checkbox"/> [1] kein Bedarf an einem Bankkredit <input type="checkbox"/> [2] andere Gründe

Name	Label	Erhebungszeitraum	Erhebungsrhythmus
han_negint	confronted with negative interest rates	West und Ost 06/2017	einmalig

Wortlaut der Frage

Jun-17 Wurden Sie von mindestens einer Ihrer Banken mit Negativzinsen auf Einlagen konfrontiert? <input type="checkbox"/> Ja [1] <input type="checkbox"/> Nein [2]	Beschreibung der Variable nur online
--	---

Name	Label	Erhebungszeitraum	Erhebungsrhythmus
han_negint_noact	negative interest actions: none	West und Ost 06/2017	einmalig

Wortlaut der Frage

Jun-17 Wurden Sie von mindestens einer Ihrer Banken mit Negativzinsen auf Einlagen konfrontiert? Wenn Ja Welche Maßnahmen haben Sie ergriffen, um die Zahlung von Negativzinsen zu vermeiden? [Mehrfachnennungen möglich] <input type="checkbox"/> Keine Maßnahmen ergriffen - Negativzins akzeptiert <input type="checkbox"/> Ja [1]	Beschreibung der Variable nur online
---	---

Name	Label	Erhebungszeitraum	Erhebungsrhythmus
han_negint_agree	negative interest actions: bank agreements	West und Ost 06/2017	einmalig

Wortlaut der Frage

Jun-17 Wurden Sie von mindestens einer Ihrer Banken mit Negativzinsen auf Einlagen konfrontiert? Wenn Ja Welche Maßnahmen haben Sie ergriffen, um die Zahlung von Negativzinsen zu vermeiden? [Mehrfachnennungen möglich] <input type="checkbox"/> Verhandlung mit der Bank <input type="checkbox"/> Ja [1]	Beschreibung der Variable nur online
---	---

Name	Label	Erhebungszeitraum	Erhebungsrhythmus
han_negint_change	negative interest actions: change of bank	West und Ost 06/2017	einmalig

Wortlaut der Frage

Jun-17 Wurden Sie von mindestens einer Ihrer Banken mit Negativzinsen auf Einlagen konfrontiert? Wenn Ja Welche Maßnahmen haben Sie ergriffen, um die Zahlung von Negativzinsen zu vermeiden? [Mehrfachnennungen möglich] <input type="checkbox"/> Wechsel zu einer anderen Bank, die (noch) keine Negativzinsen verlangt <input type="checkbox"/> Ja [1]	Beschreibung der Variable nur online
---	---

Name	Label	Erhebungszeitraum	Erhebungsrhythmus
han_negint_inc	negative interest actions: increase of cash	West und Ost 06/2017	einmalig

Wortlaut der Frage

Jun-17	Beschreibung der Variable		
<p>Wurden Sie von mindestens einer Ihrer Banken mit Negativzinsen auf Einlagen konfrontiert?</p> <p>Wenn Ja</p> <p>Welche Maßnahmen haben Sie ergriffen, um die Zahlung von Negativzinsen zu vermeiden? [Mehrfachnennungen möglich]</p> <table border="1"> <tr> <td>Erhöhung der Bargeldhaltung</td> <td>Ja [1]</td> </tr> </table>	Erhöhung der Bargeldhaltung	Ja [1]	nur online
Erhöhung der Bargeldhaltung	Ja [1]		

Name	Label	Erhebungszeitraum	Erhebungsrhythmus
han_negint_redas	negative interest actions: redeployment in other financial assets and settlement of credits	West und Ost 06/2017	einmalig

Wortlaut der Frage

Jun-17	Beschreibung der Variable		
<p>Wurden Sie von mindestens einer Ihrer Banken mit Negativzinsen auf Einlagen konfrontiert?</p> <p>Wenn Ja</p> <p>Welche Maßnahmen haben Sie ergriffen, um die Zahlung von Negativzinsen zu vermeiden? [Mehrfachnennungen möglich]</p> <table border="1"> <tr> <td>Umschichtung in andere Finanzanlagen sowie Rückzahlung von Krediten</td> <td>Ja [1]</td> </tr> </table>	Umschichtung in andere Finanzanlagen sowie Rückzahlung von Krediten	Ja [1]	nur online
Umschichtung in andere Finanzanlagen sowie Rückzahlung von Krediten	Ja [1]		

Name	Label	Erhebungszeitraum	Erhebungsrhythmus
han_negint_redasint	negative interest actions: redeployment of assets within company	West und Ost 06/2017	einmalig

Wortlaut der Frage

Jun-17	Beschreibung der Variable		
<p>Wurden Sie von mindestens einer Ihrer Banken mit Negativzinsen auf Einlagen konfrontiert?</p> <p>Wenn Ja</p> <p>Welche Maßnahmen haben Sie ergriffen, um die Zahlung von Negativzinsen zu vermeiden? [Mehrfachnennungen möglich]</p> <table border="1"> <tr> <td>Umschichtung des Guthabens innerhalb der Unternehmensbereiche</td> <td>Ja [1]</td> </tr> </table>	Umschichtung des Guthabens innerhalb der Unternehmensbereiche	Ja [1]	nur online
Umschichtung des Guthabens innerhalb der Unternehmensbereiche	Ja [1]		

Name	Label	Erhebungszeitraum	Erhebungsrhythmus
han_negint_inv	negative interest actions: investing or preponing (additional) investments	West und Ost 06/2017	einmalig

Wortlaut der Frage

Jun-17	Beschreibung der Variable		
<p>Wurden Sie von mindestens einer Ihrer Banken mit Negativzinsen auf Einlagen konfrontiert?</p> <p>Wenn Ja</p> <p>Welche Maßnahmen haben Sie ergriffen, um die Zahlung von Negativzinsen zu vermeiden? [Mehrfachnennungen möglich]</p> <table border="1"> <tr> <td>Durchführen oder Vorziehen von (zusätzlichen) Investitionen</td> <td>Ja [1]</td> </tr> </table>	Durchführen oder Vorziehen von (zusätzlichen) Investitionen	Ja [1]	nur online
Durchführen oder Vorziehen von (zusätzlichen) Investitionen	Ja [1]		

Name	Label	Erhebungszeitraum	Erhebungsrhythmus
han_negint_oth	negative interest actions: other	West und Ost 06/2017	einmalig

Wortlaut der Frage

Jun-17	Beschreibung der Variable
<p>Wurden Sie von mindestens einer Ihrer Banken mit Negativzinsen auf Einlagen konfrontiert?</p> <p>Wenn Ja</p> <p>Welche Maßnahmen haben Sie ergriffen, um die Zahlung von Negativzinsen zu vermeiden? [Mehrfachnennungen möglich]</p>	nur online

Andere: bitte spezifizieren	Ja [1]
-----------------------------	--------

Name	Label	Erhebungszeitraum	Erhebungsrhythmus
------	-------	-------------------	-------------------

han_negint_burden	burden of negative interest rates on profit situation	West und Ost 06/2017	einmalig
-------------------	---	----------------------	----------

Wortlaut der Frage

<p>Jun-17</p> <p>Alles in allem belastet die Negativzinsproblematik unsere Ertragslage</p> <table border="1"> <tr> <td>stark [1]</td> <td>mittelstark [2]</td> <td>unwesentlich oder gar nicht [3]</td> </tr> </table>	stark [1]	mittelstark [2]	unwesentlich oder gar nicht [3]	<p>Beschreibung der Variable</p> <p>nur online</p>
stark [1]	mittelstark [2]	unwesentlich oder gar nicht [3]		

Name	Label	Erhebungszeitraum	Erhebungsrhythmus
------	-------	-------------------	-------------------

han_negint_banks	number of relationship banks	West und Ost 06/2017	einmalig
------------------	------------------------------	----------------------	----------

Wortlaut der Frage

<p>Jun-17</p> <p>Wurden Sie von mindestens einer Ihrer Banken mit Negativzinsen auf Einlagen konfrontiert?</p> <p>Wenn Nein</p> <p>Wie viele Banken bezeichnen Sie insgesamt als Ihre Hausbank?</p> <table border="1"> <tr> <td>0 [0]</td> <td>1 [1]</td> <td>2 [2]</td> <td>3 [3]</td> <td>4 [4]</td> <td>Mehr als 4 [5]</td> </tr> </table>	0 [0]	1 [1]	2 [2]	3 [3]	4 [4]	Mehr als 4 [5]	<p>Beschreibung der Variable</p> <p>nur online</p>
0 [0]	1 [1]	2 [2]	3 [3]	4 [4]	Mehr als 4 [5]		

Name	Label	Erhebungszeitraum	Erhebungsrhythmus
------	-------	-------------------	-------------------

han_ustax_sales	tax reform: percentage sales in US	West und Ost 03/2018	einmalig
-----------------	------------------------------------	----------------------	----------

Wortlaut der Frage

<p>Mar-18</p> <p>Steuerreform in den USA</p> <p>Wie viel Prozent des Umsatzes erzielt Ihr Unternehmen in den USA?</p> <p>_____ %</p>	<p>Beschreibung der Variable</p>
---	----------------------------------

Name	Label	Erhebungszeitraum	Erhebungsrhythmus
------	-------	-------------------	-------------------

han_ustax_competition	tax reform: competition with US-companies	West und Ost 03/2018	einmalig
-----------------------	---	----------------------	----------

Wortlaut der Frage

<p>Mar-18</p> <p>Steuerreform in den USA</p> <p>Wie steht ihr Unternehmen im Wettbewerb mit Unternehmen aus den USA?</p> <table border="1"> <tr> <td>stark [1]</td> <td>mittel [2]</td> <td>gering [3]</td> <td>gar nicht [4]</td> </tr> </table>	stark [1]	mittel [2]	gering [3]	gar nicht [4]	<p>Beschreibung der Variable</p>
stark [1]	mittel [2]	gering [3]	gar nicht [4]		

Name	Label	Erhebungszeitraum	Erhebungsrhythmus
------	-------	-------------------	-------------------

han_ustax_shortterm	tax reform: tax burden short term	West und Ost 03/2018	einmalig
---------------------	-----------------------------------	----------------------	----------

Wortlaut der Frage

<p>Mar-18</p> <p>Steuerreform in den USA</p> <p>Die steuerliche Belastung Ihres Unternehmens wird durch die US-Steuerreform</p> <table border="1"> <tr> <td>Kurzfristig</td> <td>verringert [1]</td> <td>gleich bleiben [2]</td> <td>steigen [3]</td> </tr> </table>	Kurzfristig	verringert [1]	gleich bleiben [2]	steigen [3]	<p>Beschreibung der Variable</p>
Kurzfristig	verringert [1]	gleich bleiben [2]	steigen [3]		

Name	Label	Erhebungszeitraum	Erhebungsrhythmus
------	-------	-------------------	-------------------

han_ustax_longterm	tax reform: tax burden long term	West und Ost 03/2018	einmalig
--------------------	----------------------------------	----------------------	----------

Wortlaut der Frage

Mar-18	Beschreibung der Variable				
<p>Steuerreform in den USA</p> <p>Die steuerliche Belastung Ihres Unternehmens wird durch die US-Steuerreform</p> <table border="1"> <tr> <td>Langfristig</td> <td>verringert [1]</td> <td>gleich bleiben [2]</td> <td>steigen [3]</td> </tr> </table>	Langfristig	verringert [1]	gleich bleiben [2]	steigen [3]	
Langfristig	verringert [1]	gleich bleiben [2]	steigen [3]		

Name	Label	Erhebungszeitraum	Erhebungsrhythmus
------	-------	-------------------	-------------------

han_ustax_export	tax reform: reaction export	West und Ost 03/2018	einmalig
------------------	-----------------------------	----------------------	----------

Wortlaut der Frage

Mar-18	Beschreibung der Variable				
<p>Steuerreform in den USA</p> <p>Wie werden Sie als Unternehmen auf die US-Steuerreform reagieren?</p> <table border="1"> <tr> <td>Exporte in die USA</td> <td>verringern [1]</td> <td>unverändert lassen[2]</td> <td>erhöhen [3]</td> </tr> </table>	Exporte in die USA	verringern [1]	unverändert lassen[2]	erhöhen [3]	
Exporte in die USA	verringern [1]	unverändert lassen[2]	erhöhen [3]		

Name	Label	Erhebungszeitraum	Erhebungsrhythmus
------	-------	-------------------	-------------------

han_ustax_import	tax reform: reaction import	West und Ost 03/2018	einmalig
------------------	-----------------------------	----------------------	----------

Wortlaut der Frage

Mar-18	Beschreibung der Variable				
<p>Steuerreform in den USA</p> <p>Wie werden Sie als Unternehmen auf die US-Steuerreform reagieren?</p> <table border="1"> <tr> <td>Importe aus den USA</td> <td>verringern [1]</td> <td>unverändert lassen[2]</td> <td>erhöhen [3]</td> </tr> </table>	Importe aus den USA	verringern [1]	unverändert lassen[2]	erhöhen [3]	
Importe aus den USA	verringern [1]	unverändert lassen[2]	erhöhen [3]		

Name	Label	Erhebungszeitraum	Erhebungsrhythmus
------	-------	-------------------	-------------------

han_ustax_invus	tax reform: reaction investment in US	West und Ost 03/2018	einmalig
-----------------	---------------------------------------	----------------------	----------

Wortlaut der Frage

Mar-18	Beschreibung der Variable				
<p>Steuerreform in den USA</p> <p>Wie werden Sie als Unternehmen auf die US-Steuerreform reagieren?</p> <table border="1"> <tr> <td>Investitionen in den USA</td> <td>verringern [1]</td> <td>unverändert lassen[2]</td> <td>erhöhen [3]</td> </tr> </table>	Investitionen in den USA	verringern [1]	unverändert lassen[2]	erhöhen [3]	
Investitionen in den USA	verringern [1]	unverändert lassen[2]	erhöhen [3]		

Name	Label	Erhebungszeitraum	Erhebungsrhythmus
------	-------	-------------------	-------------------

han_ustax_invger	tax reform: reaction investment in Germany	West und Ost 03/2018	einmalig
------------------	--	----------------------	----------

Wortlaut der Frage

Mar-18	Beschreibung der Variable				
<p>Steuerreform in den USA</p> <p>Wie werden Sie als Unternehmen auf die US-Steuerreform reagieren?</p> <table border="1"> <tr> <td>Investitionen in Deutschland</td> <td>verringern [1]</td> <td>unverändert lassen[2]</td> <td>erhöhen [3]</td> </tr> </table>	Investitionen in Deutschland	verringern [1]	unverändert lassen[2]	erhöhen [3]	
Investitionen in Deutschland	verringern [1]	unverändert lassen[2]	erhöhen [3]		

Name	Label	Erhebungszeitraum	Erhebungsrhythmus
------	-------	-------------------	-------------------

han_custfreq_loc average customer frequency last quarter - local

West und Ost ab 07/2018

Jan, Apr, Juli, Okt

Wortlaut der Frage

<p>ab 07/2018</p> <p>Die Kundenfrequenz war im Durchschnitt des abgelaufenen Quartals...</p> <p>a) Lokaler Standort</p> <p>hoch [1] saisontypisch [2] niedrig [3] kein lokaler Standort [4]</p>	<p>Beschreibung der Variable</p> <p>Frage wird nur im Einzelhandel gestellt</p>
---	---

Name	Label	Erhebungszeitraum	Erhebungsrhythmus
------	-------	-------------------	-------------------

han_custfreq_on average customer frequency last quarter - online

West und Ost ab 07/2018

Jan, Apr, Juli, Okt

Wortlaut der Frage

<p>Die Kundenfrequenz war im Durchschnitt des abgelaufenen Quartals...</p> <p>a) Online-Präsenz</p> <p>hoch [1] saisontypisch [2] niedrig [3] keine Online-Präsenz [4]</p>	<p>Beschreibung der Variable</p> <p>Frage wird nur im Einzelhandel gestellt</p>
--	---

Name	Label	Erhebungszeitraum	Erhebungsrhythmus
------	-------	-------------------	-------------------

han_gdp1 real gdp: % change comp. last year

West und Ost 08/2018

einmalig

Wortlaut der Frage

<p>Aug-18</p> <p>Um wie viel Prozent wird sich Ihrer Einschätzung nach das reale Bruttoinlandsprodukt in Deutschland 20XX im Vergleich zum Vorjahr (20YY) ändern? (Prozentangabe mit einer Nachkommastelle)</p> <p>____, ____%</p>	<p>Beschreibung der Variable</p> <p>XX= aktuelle Jahr YY= Vorjahr z.B. in 2018: 20XX=2018, 20YY=2017</p> <p>gehört zu gdp3_gdp4</p>
--	---

Name	Label	Erhebungszeitraum	Erhebungsrhythmus
------	-------	-------------------	-------------------

han_gdp2 impact economic development on business situation

West und Ost 08/2018

einmalig

Wortlaut der Frage

<p>Aug-18</p> <p>Wie wichtig ist die allgemeine Konjunkturentwicklung in Deutschland für die Geschäftslage Ihres Unternehmens?</p> <table border="1" style="margin-left: auto; margin-right: auto;"> <tr> <td>sehr wichtig [1]</td> <td>wichtig [2]</td> <td>bedingt wichtig [3]</td> <td>weniger wichtig [4]</td> <td>unwichtig [5]</td> </tr> <tr> <td><input type="checkbox"/></td> <td><input type="checkbox"/></td> <td><input type="checkbox"/></td> <td><input type="checkbox"/></td> <td><input type="checkbox"/></td> </tr> </table>	sehr wichtig [1]	wichtig [2]	bedingt wichtig [3]	weniger wichtig [4]	unwichtig [5]	<input type="checkbox"/>	<input type="checkbox"/>	<input type="checkbox"/>	<input type="checkbox"/>	<input type="checkbox"/>	<p>Beschreibung der Variable</p> <p>Frage von han_vachy</p>
sehr wichtig [1]	wichtig [2]	bedingt wichtig [3]	weniger wichtig [4]	unwichtig [5]							
<input type="checkbox"/>	<input type="checkbox"/>	<input type="checkbox"/>	<input type="checkbox"/>	<input type="checkbox"/>							

Name	Label	Erhebungszeitraum	Erhebungsrhythmus
------	-------	-------------------	-------------------

han_found founding year

West und Ost 09/2018

einmalig

Wortlaut der Frage

<p>Sep-18</p> <p>In welchem Jahr wurde Ihr Unternehmen / Betrieb gegründet?</p> <p>_____</p>	<p>Beschreibung der Variable</p>
---	----------------------------------

Name	Label	Erhebungszeitraum	Erhebungsrhythmus
------	-------	-------------------	-------------------

han_forsales sales: % in foreign country

West und Ost 09/2018

einmalig

Wortlaut der Frage

<p>Sep-18</p> <p>Wie viel Prozent Ihres Umsatzes erzielt Ihr Unternehmen / Betrieb im Ausland?</p> <p>_____</p>	<p>Beschreibung der Variable</p>
---	----------------------------------

Name	Label	Erhebungszeitraum	Erhebungsrhythmus
han_invit_dj	investment in Software/database this year	West Ost 11/2018 bis 11/2021 West und Ost ab 03/2022	Mai, November März, November

Wortlaut der Frage

Nov-18		Beschreibung der Variable					
<p>Sonderfrage Investitionen (nur im Mai und im November)</p> <table border="1"> <thead> <tr> <th>Gesamtinvestitionen</th> </tr> <tr> <th>-Software/ Datenbanken</th> </tr> </thead> <tbody> <tr> <td>+ [1]</td> </tr> <tr> <td>= [2]</td> </tr> <tr> <td>- [3]</td> </tr> </tbody> </table> <p>Unsere Investitionen sind im laufenden Jahr (20WW gegenüber 20XX)</p>		Gesamtinvestitionen	-Software/ Datenbanken	+ [1]	= [2]	- [3]	<p>20XX = vorangegangenes Jahr 20WW = aktuelles Jahr</p> <p>han_invest_lj han_invcon_lj han_inveq_lj han_invest_dj han_invcon_dj han_inveq_dj han_invest_nj han_invcon_nj han_inveq_nj han_invit_lj</p> <p>Label im Datensatz: + = höher [1] = etwa gleich [2] - = geringer [3]</p>
Gesamtinvestitionen							
-Software/ Datenbanken							
+ [1]							
= [2]							
- [3]							
<p>Sonderfrage Investitionen</p> <table border="1"> <thead> <tr> <th>Gesamtinvestitionen</th> </tr> <tr> <th>-Software/ Datenbanken</th> </tr> </thead> <tbody> <tr> <td>+ [1]</td> </tr> <tr> <td>= [2]</td> </tr> <tr> <td>- [3]</td> </tr> </tbody> </table> <p>Unsere Investitionen sind im laufenden Jahr (20WW gegenüber 20XX)</p>		Gesamtinvestitionen	-Software/ Datenbanken	+ [1]	= [2]	- [3]	
Gesamtinvestitionen							
-Software/ Datenbanken							
+ [1]							
= [2]							
- [3]							

Name	Label	Erhebungszeitraum	Erhebungsrhythmus
han_invit_nj	investment in Software/database next year	West und Ost ab 11/2018	November

Wortlaut der Frage

Nov-18		Beschreibung der Variable					
<p>Sonderfrage Investitionen (nur im Mai und im November)</p> <table border="1"> <thead> <tr> <th>Gesamtinvestitionen</th> </tr> <tr> <th>-Software/ Datenbanken</th> </tr> </thead> <tbody> <tr> <td>+ [1]</td> </tr> <tr> <td>= [2]</td> </tr> <tr> <td>- [3]</td> </tr> </tbody> </table> <p>Unsere Investitionen werden voraussichtlich im kommenden Jahr (20YY gegenüber 20WW)</p>		Gesamtinvestitionen	-Software/ Datenbanken	+ [1]	= [2]	- [3]	<p>20YY = kommendes Jahr 20WW = aktuelles Jahr</p> <p>han_invest_lj han_invcon_lj han_inveq_lj han_invest_dj han_invcon_dj han_inveq_dj han_invest_nj han_invcon_nj han_inveq_nj han_invit_lj</p> <p>Label im Datensatz: + = höher [1] = etwa gleich [2] - = geringer [3]</p>
Gesamtinvestitionen							
-Software/ Datenbanken							
+ [1]							
= [2]							
- [3]							

Name	Label	Erhebungszeitraum	Erhebungsrhythmus
han_sec_management	sector - questionnaire completed in: management	West Ost 11/2018	einmalig

Wortlaut der Frage

ab 11/2018		Beschreibung der Variable		
<p>In welchem Bereich Ihres Unternehmens/Betriebs wird der Fragebogen für die ifo_Konjunkturfrage normalerweise ausgefüllt?</p> <table border="1"> <tbody> <tr> <td>Geschäftsführung / Betriebsleitung</td> <td>[1]</td> </tr> </tbody> </table>		Geschäftsführung / Betriebsleitung	[1]	
Geschäftsführung / Betriebsleitung	[1]			

Name	Label	Erhebungszeitraum	Erhebungsrhythmus
han_sec_controlling	sector - questionnaire completed in: controlling	West Ost 11/2018	einmalig

Wortlaut der Frage

ab 11/2018		Beschreibung der Variable
<p>In welchem Bereich Ihres Unternehmens/Betriebs wird der Fragebogen für die ifo_Konjunkturfrage normalerweise ausgefüllt?</p>		

Finanzen / Controlling / Buchhaltung	[1]
--------------------------------------	-----

Name	Label	Erhebungszeitraum	Erhebungsrhythmus
------	-------	-------------------	-------------------

han_sec_marketing	sector - questionnaire completed in: marketing	West Ost 11/2018	einmalig
-------------------	--	------------------	----------

Wortlaut der Frage

ab 11/2018 In welchem Bereich Ihres Unternehmens/Betriebs wird der Fragebogen für die ifo_Konjunkturumfrage normalerweise ausgefüllt? <table border="1"> <tr> <td>Vertrieb / Marketing</td> <td>[1]</td> </tr> </table>	Vertrieb / Marketing	[1]	Beschreibung der Variable
Vertrieb / Marketing	[1]		

Name	Label	Erhebungszeitraum	Erhebungsrhythmus
------	-------	-------------------	-------------------

han_sec_other	sector - questionnaire completed in: other	West Ost 11/2018	einmalig
---------------	--	------------------	----------

Wortlaut der Frage

ab 11/2018 In welchem Bereich Ihres Unternehmens/Betriebs wird der Fragebogen für die ifo_Konjunkturumfrage normalerweise ausgefüllt? <table border="1"> <tr> <td>Sonstiges, und zwar: _____</td> <td>[1]</td> </tr> </table>	Sonstiges, und zwar: _____	[1]	Beschreibung der Variable Kommentare nicht im Datensatz enthalten - müssen separat beim EBDC angefordert werden.
Sonstiges, und zwar: _____	[1]		

Name	Label	Erhebungszeitraum	Erhebungsrhythmus
------	-------	-------------------	-------------------

han_pos_director	position - questionnaire completed by: director	West Ost 11/2018	einmalig
------------------	---	------------------	----------

Wortlaut der Frage

ab 11/2018 Welche Bezeichnung trifft auf die Position der üblicherweise ausfüllenden Person im Unternehmen am ehesten zu? <table border="1"> <tr> <td>Inhaber(in) / Geschäftsführer(in) / Prokurist(in) / Vorstandsmitglied</td> <td>[1]</td> </tr> </table>	Inhaber(in) / Geschäftsführer(in) / Prokurist(in) / Vorstandsmitglied	[1]	Beschreibung der Variable
Inhaber(in) / Geschäftsführer(in) / Prokurist(in) / Vorstandsmitglied	[1]		

Name	Label	Erhebungszeitraum	Erhebungsrhythmus
------	-------	-------------------	-------------------

han_pos_manager	position - questionnaire completed by: manager	West Ost 11/2018	einmalig
-----------------	--	------------------	----------

Wortlaut der Frage

ab 11/2018 Welche Bezeichnung trifft auf die Position der üblicherweise ausfüllenden Person im Unternehmen am ehesten zu? <table border="1"> <tr> <td>Abteilungsleiter(in)</td> <td>[1]</td> </tr> </table>	Abteilungsleiter(in)	[1]	Beschreibung der Variable
Abteilungsleiter(in)	[1]		

Name	Label	Erhebungszeitraum	Erhebungsrhythmus
------	-------	-------------------	-------------------

han_pos_teamleader	position - questionnaire completed by: team leader	West Ost 11/2018	einmalig
--------------------	--	------------------	----------

Wortlaut der Frage

ab 11/2018 Welche Bezeichnung trifft auf die Position der üblicherweise ausfüllenden Person im Unternehmen am ehesten zu? <table border="1"> <tr> <td>Teamleiter(in)</td> <td>[1]</td> </tr> </table>	Teamleiter(in)	[1]	Beschreibung der Variable
Teamleiter(in)	[1]		

Name	Label	Erhebungszeitraum	Erhebungsrhythmus
------	-------	-------------------	-------------------

han_pos_clerk	position - questionnaire completed by: clerk	West Ost 11/2018	einmalig
---------------	--	------------------	----------

Wortlaut der Frage

	Beschreibung der Variable
--	---------------------------

ab 11/2018	Welche Bezeichnung trifft auf die Position der üblicherweise ausfüllenden Person im Unternehmen am ehesten zu?	
Sachbearbeiter(in)	[1]	

Name	Label	Erhebungszeitraum	Erhebungsrhythmus
han_pos_other	position - questionnaire completed by: other	West Ost 11/2018	einmalig

Wortlaut der Frage

ab 11/2018	Welche Bezeichnung trifft auf die Position der üblicherweise ausfüllenden Person im Unternehmen am ehesten zu?		Beschreibung der Variable
Sonstiges, und zwar: _____	[1]		Kommentare nicht im Datensatz enthalten - müssen separat beim EDBC angefordert werden.

Name	Label	Erhebungszeitraum	Erhebungsrhythmus
han_gdp3	real gdp: % change comp. last year (2019 vs 2018)	West und Ost 03/2019 West und Ost 08/2019	einmalig einmalig

Wortlaut der Frage

ab 3/2019	Um wie viel Prozent wird sich Ihrer Einschätzung nach das reale Bruttoinlandprodukt in Deutschland in den unten genannten Jahren im Vergleich zum jeweiligen Vorjahr ändern? (Prozentangabe mit einer Nachkommastelle möglich)		Beschreibung der Variable
2019: _____%			gehört zu gdp1 gdp4

Name	Label	Erhebungszeitraum	Erhebungsrhythmus
han_gdp4	real gdp: % change comp. last year (2020 vs 2019)	West und Ost 03/2019 West und Ost 08/2019	einmalig einmalig

Wortlaut der Frage

ab 3/2019	Um wie viel Prozent wird sich Ihrer Einschätzung nach das reale Bruttoinlandprodukt in Deutschland in den unten genannten Jahren im Vergleich zum jeweiligen Vorjahr ändern? (Prozentangabe mit einer Nachkommastelle möglich)		Beschreibung der Variable
2020: _____%			gehört zu gdp1 gdp3

Name	Label	Erhebungszeitraum	Erhebungsrhythmus
han_heat_occ	weather - occurance: heat wave	West und Ost 05/2019 West und Ost 05/2022	einmalig einmalig

Wortlaut der Frage

ab 5/2019	War die Region , in der Ihr Unternehmen angesiedelt ist, in den letzten 10 Jahren von den folgenden Extremwetterereignissen betroffen?		Beschreibung der Variable
Hitzewellen	Ja [1]	Nein [2]	

Name	Label	Erhebungszeitraum	Erhebungsrhythmus
han_cold_occ	weather - occurance: cold wave	West und Ost 05/2019 West und Ost 05/2022	einmalig einmalig

Wortlaut der Frage

ab 5/2019	War die Region , in der Ihr Unternehmen angesiedelt ist, in den letzten 10 Jahren von den folgenden Extremwetterereignissen betroffen?		Beschreibung der Variable
Kältewelle	Ja [1]	Nein [2]	

Name	Label	Erhebungszeitraum	Erhebungsrhythmus
------	-------	-------------------	-------------------

han_drought_occ weather - occurrence: drought

West und Ost 05/2019 einmalig
West und Ost 05/2022 einmalig

Wortlaut der Frage

ab 5/2019	Beschreibung der Variable							
<p>War die Region, in der Ihr Unternehmen angesiedelt ist, in den letzten 10 Jahren von den folgenden Extremwetterereignissen betroffen?</p> <table border="1"> <tr> <td></td> <td>Ja [1]</td> <td>Nein [2]</td> </tr> <tr> <td>Trockenheit</td> <td></td> <td></td> </tr> </table>		Ja [1]	Nein [2]	Trockenheit				
	Ja [1]	Nein [2]						
Trockenheit								

Name	Label	Erhebungszeitraum	Erhebungsrhythmus
------	-------	-------------------	-------------------

han_rain_occ weather - occurrence: heavy rain

West und Ost 05/2019 einmalig
West und Ost 05/2022 einmalig

Wortlaut der Frage

ab 5/2019	Beschreibung der Variable							
<p>War die Region, in der Ihr Unternehmen angesiedelt ist, in den letzten 10 Jahren von den folgenden Extremwetterereignissen betroffen?</p> <table border="1"> <tr> <td></td> <td>Ja [1]</td> <td>Nein [2]</td> </tr> <tr> <td>Starkregen</td> <td></td> <td></td> </tr> </table>		Ja [1]	Nein [2]	Starkregen				
	Ja [1]	Nein [2]						
Starkregen								

Name	Label	Erhebungszeitraum	Erhebungsrhythmus
------	-------	-------------------	-------------------

han_storm_occ weather - occurrence: storm

West und Ost 05/2019 einmalig
West und Ost 05/2022 einmalig

Wortlaut der Frage

ab 5/2019	Beschreibung der Variable							
<p>War die Region, in der Ihr Unternehmen angesiedelt ist, in den letzten 10 Jahren von den folgenden Extremwetterereignissen betroffen?</p> <table border="1"> <tr> <td></td> <td>Ja [1]</td> <td>Nein [2]</td> </tr> <tr> <td>Stürme</td> <td></td> <td></td> </tr> </table>		Ja [1]	Nein [2]	Stürme				
	Ja [1]	Nein [2]						
Stürme								

Name	Label	Erhebungszeitraum	Erhebungsrhythmus
------	-------	-------------------	-------------------

han_heat_imp weather - impact: heatwaves

West und Ost 05/2019 einmalig
West und Ost 05/2022 einmalig

Wortlaut der Frage

ab 5/2019	Beschreibung der Variable										
<p>Hatten diese Extremwetterereignisse eine Auswirkung auf die Wertschöpfung Ihres Unternehmens?</p> <table border="1"> <tr> <td></td> <td>Positiv [1]</td> <td>Keine [2]</td> <td>Negativ [3]</td> </tr> <tr> <td>Hitzewellen</td> <td></td> <td></td> <td></td> </tr> </table>		Positiv [1]	Keine [2]	Negativ [3]	Hitzewellen						
	Positiv [1]	Keine [2]	Negativ [3]								
Hitzewellen											

Name	Label	Erhebungszeitraum	Erhebungsrhythmus
------	-------	-------------------	-------------------

han_cold_imp weather - impact: coldwaves

West und Ost 05/2019 einmalig
West und Ost 05/2022 einmalig

Wortlaut der Frage

ab 5/2019	Beschreibung der Variable										
<p>Hatten diese Extremwetterereignisse eine Auswirkung auf die Wertschöpfung Ihres Unternehmens?</p> <table border="1"> <tr> <td></td> <td>Positiv [1]</td> <td>Keine [2]</td> <td>Negativ [3]</td> </tr> <tr> <td>Kältewellen</td> <td></td> <td></td> <td></td> </tr> </table>		Positiv [1]	Keine [2]	Negativ [3]	Kältewellen						
	Positiv [1]	Keine [2]	Negativ [3]								
Kältewellen											

Name	Label	Erhebungszeitraum	Erhebungsrhythmus
------	-------	-------------------	-------------------

han_drought_imp weather - impact: drought

West und Ost 05/2019 einmalig
West und Ost 05/2022 einmalig

Wortlaut der Frage

ab 5/2019	Hatten diese Extremwetterereignisse eine Auswirkung auf die Wertschöpfung Ihres Unternehmens?	Positiv [1]	Keine [2]	Negativ [3]	Beschreibung der Variable
		Trockenheit			

Name	Label	Erhebungszeitraum	Erhebungsrhythmus
han_rain_imp	weather - impact: heavy rain	West und Ost 05/2019 West und Ost 05/2022	einmalig einmalig

Wortlaut der Frage

ab 5/2019	Hatten diese Extremwetterereignisse eine Auswirkung auf die Wertschöpfung Ihres Unternehmens?	Positiv [1]	Keine [2]	Negativ [3]	Beschreibung der Variable
		Starkregen			

Name	Label	Erhebungszeitraum	Erhebungsrhythmus
han_storm_imp	weather - impact: storms	West und Ost 05/2019 West und Ost 05/2022	einmalig einmalig

Wortlaut der Frage

ab 5/2019	Hatten diese Extremwetterereignisse eine Auswirkung auf die Wertschöpfung Ihres Unternehmens?	Positiv [1]	Keine [2]	Negativ [3]	Beschreibung der Variable
		Stürme			

Name	Label	Erhebungszeitraum	Erhebungsrhythmus
han_heat_inc	weather - incidence and intensity: heatwaves	West und Ost 05/2019 West und Ost 05/2022	einmalig einmalig

Wortlaut der Frage

ab 5/2019	Erwartet Ihr Unternehmen eine Veränderung in der Häufigkeit oder Intensität bestimmter Extremwetterereignisse ?	Zunahme [1]	Keine Veränderung [2]	Abnahme [3]	Beschreibung der Variable nur online in 2019 Papier und online in 2022
		Hitzewellen			

Name	Label	Erhebungszeitraum	Erhebungsrhythmus
han_cold_inc	weather - incidence and intensity: coldwaves	West und Ost 05/2019 West und Ost 05/2022	einmalig einmalig

Wortlaut der Frage

ab 5/2019	Erwartet Ihr Unternehmen eine Veränderung in der Häufigkeit oder Intensität bestimmter Extremwetterereignisse ?	Zunahme [1]	Keine Veränderung [2]	Abnahme [3]	Beschreibung der Variable nur online in 2019 Papier und online in 2022
		Kältewellen			

Name	Label	Erhebungszeitraum	Erhebungsrhythmus
han_drought_inc	weather - incidence and intensity: drought	West und Ost 05/2019 West und Ost 05/2022	einmalig einmalig

Wortlaut der Frage

ab 5/2019				Beschreibung der Variable nur online in 2019 Papier und online in 2022
-----------	--	--	--	--

Erwartet Ihr Unternehmen eine Veränderung in der Häufigkeit oder Intensität bestimmter Extremwetterereignisse ?			
	Zunahme [1]	Keine Veränderung [2]	Abnahme [3]
Kältewellen			

Name	Label	Erhebungszeitraum	Erhebungsrhythmus
han_rain_inc	weather - incidence and intensity: heavy rain	West und Ost 05/2019 West und Ost 05/2022	einmalig einmalig

Wortlaut der Frage

ab 5/2019	Erwartet Ihr Unternehmen eine Veränderung in der Häufigkeit oder Intensität bestimmter Extremwetterereignisse ?			Beschreibung der Variable nur online in 2019 Papier und online in 2022
	Zunahme [1]	Keine Veränderung [2]	Abnahme [3]	
Starkregen				

Name	Label	Erhebungszeitraum	Erhebungsrhythmus
han_storm_inc	weather - incidence and intensity: storms	West und Ost 05/2019 West und Ost 05/2022	einmalig einmalig

Wortlaut der Frage

ab 5/2019	Erwartet Ihr Unternehmen eine Veränderung in der Häufigkeit oder Intensität bestimmter Extremwetterereignisse ?			Beschreibung der Variable nur online in 2019 Papier und online in 2022
	Zunahme [1]	Keine Veränderung [2]	Abnahme [3]	
Stürme				

Name	Label	Erhebungszeitraum	Erhebungsrhythmus
han_heat_prep	weather - prepared: heatwaves	West und Ost 05/2019 West und Ost 05/2022	einmalig einmalig

Wortlaut der Frage

ab 5/2019	Ist Ihr Unternehmen aktuell auf mögliche negative Konsequenzen von Extremwetterereignissen vorbereitet (z.B. durch Zusatzversicherungen, Rückstellungen, technische Vorkehrungen oder andere Maßnahmen)?			Beschreibung der Variable nur online in 2019 Papier und online in 2022
	Ja [1]	Nein [2]	Nicht nötig [3]	
Hitzewellen				

Name	Label	Erhebungszeitraum	Erhebungsrhythmus
han_cold_prep	weather - prepared: coldwaves	West und Ost 05/2019 West und Ost 05/2022	einmalig einmalig

Wortlaut der Frage

ab 5/2019	Ist Ihr Unternehmen aktuell auf mögliche negative Konsequenzen von Extremwetterereignissen vorbereitet (z.B. durch Zusatzversicherungen, Rückstellungen, technische Vorkehrungen oder andere Maßnahmen)?			Beschreibung der Variable nur online in 2019 Papier und online in 2022
	Ja [1]	Nein [2]	Nicht nötig [3]	
Kältewellen				

Name	Label	Erhebungszeitraum	Erhebungsrhythmus
han_drought_prep	weather - prepared: drought	West und Ost 05/2019 West und Ost 05/2022	einmalig einmalig

Wortlaut der Frage

ab 5/2019	Ist Ihr Unternehmen aktuell auf mögliche negative Konsequenzen von Extremwetterereignissen vorbereitet (z.B. durch Zusatzversicherungen, Rückstellungen, technische Vorkehrungen oder andere Maßnahmen)?			Beschreibung der Variable nur online in 2019 Papier und online in 2022
-----------	---	--	--	--

Zusatzversicherungen, Rückstellungen, technische Vorkehrungen oder andere Maßnahmen)?			
	Ja [1]	Nein [2]	Nicht nötig [3]
Trockenheit			

Name	Label	Erhebungszeitraum	Erhebungsrhythmus
han_rain_prep	weather - prepared: heavy rain	West und Ost 05/2019 West und Ost 05/2022	einmalig einmalig

Wortlaut der Frage

ab 5/2019	Ist Ihr Unternehmen aktuell auf mögliche negative Konsequenzen von Extremwetterereignissen vorbereitet (z.B. durch Zusatzversicherungen, Rückstellungen, technische Vorkehrungen oder andere Maßnahmen)?			Beschreibung der Variable nur online in 2019 Papier und online in 2022
	Ja [1]	Nein [2]	Nicht nötig [3]	
Starkregen				

Name	Label	Erhebungszeitraum	Erhebungsrhythmus
han_storm_prep	weather - prepared: storms	West und Ost 05/2019 West und Ost 05/2022	einmalig einmalig

Wortlaut der Frage

ab 5/2019	Ist Ihr Unternehmen aktuell auf mögliche negative Konsequenzen von Extremwetterereignissen vorbereitet (z.B. durch Zusatzversicherungen, Rückstellungen, technische Vorkehrungen oder andere Maßnahmen)?			Beschreibung der Variable nur online in 2019 Papier und online in 2022
	Ja [1]	Nein [2]	Nicht nötig [3]	
Stürme				

Name	Label	Erhebungszeitraum	Erhebungsrhythmus
han_log_services_avail	business activities hindered by logistics services: availability	West und Ost 06/2019	einmalig

Wortlaut der Frage

ab 6/2019	Wie stark wurde ihre Geschäftstätigkeit in den letzten 12 Monaten durch folgenden Faktoren von Logistikdienstleistungen behindert? (1=überhaupt nicht, 2=sehr wenig, 3=wenig, 4=stark, 5=sehr stark)					Beschreibung der Variable
	überhaupt nicht [1]	sehr wenig [2]	wenig [3]	stark [4]	sehr stark [5]	
Verfügbarkeit						

Name	Label	Erhebungszeitraum	Erhebungsrhythmus
han_log_services_prices	business activities hindered by logistics services: prices	West und Ost 06/2019	einmalig

Wortlaut der Frage

ab 6/2019	Wie stark wurde ihre Geschäftstätigkeit in den letzten 12 Monaten durch folgenden Faktoren von Logistikdienstleistungen behindert? (1=überhaupt nicht, 2=sehr wenig, 3=wenig, 4=stark, 5=sehr stark)					Beschreibung der Variable
	überhaupt nicht [1]	sehr wenig [2]	wenig [3]	stark [4]	sehr stark [5]	
Preise						

Name	Label	Erhebungszeitraum	Erhebungsrhythmus
han_log_services_punct	business activities hindered by logistics services: punctuality	West und Ost 06/2019	einmalig

Wortlaut der Frage

ab 6/2019						Beschreibung der Variable
-----------	--	--	--	--	--	---------------------------

Wie stark wurde Ihre Geschäftstätigkeit in den letzten 12 Monaten durch folgenden Faktoren von Logistikdienstleistungen behindert? (1=überhaupt nicht, 2=sehr wenig, 3=wenig, 4=stark, 5=sehr stark)					
	überhaupt nicht [1]	sehr wenig [2]	wenig [3]	stark [4]	sehr stark [5]
Pünktlichkeit					

Name	Label	Erhebungszeitraum	Erhebungsrhythmus
------	-------	-------------------	-------------------

han_log_services_qual	business activities hindered by logistics services: quality	West und Ost 06/2019	einmalig
-----------------------	---	----------------------	----------

Wortlaut der Frage

ab 6/2019	Beschreibung der Variable				
Wie stark wurde Ihre Geschäftstätigkeit in den letzten 12 Monaten durch folgenden Faktoren von Logistikdienstleistungen behindert? (1=überhaupt nicht, 2=sehr wenig, 3=wenig, 4=stark, 5=sehr stark)					
	überhaupt nicht [1]	sehr wenig [2]	wenig [3]	stark [4]	sehr stark [5]
Qualität					

Name	Label	Erhebungszeitraum	Erhebungsrhythmus
------	-------	-------------------	-------------------

han_deliv_services_avail	business activities hindered by logistics services for deliveries: availability	West und Ost 06/2019	einmalig
--------------------------	---	----------------------	----------

Wortlaut der Frage

ab 6/2019	Beschreibung der Variable				
Wenn sie Waren auch online vertreiben : Wie stark wurde Ihre Geschäftstätigkeit in den letzten 12 Monaten durch folgende Faktoren von Logistikdienstleistungen für die Kundenbelieferung behindert? (1=überhaupt nicht, 2=sehr wenig, 3=wenig, 4=stark, 5=sehr stark)					
	überhaupt nicht [1]	sehr wenig [2]	wenig [3]	stark [4]	sehr stark [5]
Qualität					

Name	Label	Erhebungszeitraum	Erhebungsrhythmus
------	-------	-------------------	-------------------

han_deliv_services_prices	business activities hindered by logistics services for deliveries: prices	West und Ost 06/2019	einmalig
---------------------------	---	----------------------	----------

Wortlaut der Frage

ab 6/2019	Beschreibung der Variable				
Wenn sie Waren auch online vertreiben : Wie stark wurde Ihre Geschäftstätigkeit in den letzten 12 Monaten durch folgende Faktoren von Logistikdienstleistungen für die Kundenbelieferung behindert? (1=überhaupt nicht, 2=sehr wenig, 3=wenig, 4=stark, 5=sehr stark)					
	überhaupt nicht [1]	sehr wenig [2]	wenig [3]	stark [4]	sehr stark [5]
Preise					

Name	Label	Erhebungszeitraum	Erhebungsrhythmus
------	-------	-------------------	-------------------

han_deliv_services_punct	business activities hindered by logistics services for deliveries: punctuality	West und Ost 06/2019	einmalig
--------------------------	--	----------------------	----------

Wortlaut der Frage

ab 6/2019	Beschreibung der Variable				
Wenn sie Waren auch online vertreiben : Wie stark wurde Ihre Geschäftstätigkeit in den letzten 12 Monaten durch folgende Faktoren von Logistikdienstleistungen für die Kundenbelieferung behindert? (1=überhaupt nicht, 2=sehr wenig, 3=wenig, 4=stark, 5=sehr stark)					
	überhaupt nicht [1]	sehr wenig [2]	wenig [3]	stark [4]	sehr stark [5]
Pünktlichkeit					

Name	Label	Erhebungszeitraum	Erhebungsrhythmus
------	-------	-------------------	-------------------

han_deliv_services_qual	business activities hindered by logistics services for deliveries: quality	West und Ost 06/2019	einmalig
-------------------------	--	----------------------	----------

Wortlaut der Frage

ab 6/2019	Beschreibung der Variable				
-----------	---------------------------	--	--	--	--

Wenn sie Waren auch online vertreiben : Wie stark wurde Ihre Geschäftstätigkeit in den letzten 12 Monaten durch folgende Faktoren von Logistikdienstleistungen für die Kundenbelieferung behindert? (1=überhaupt nicht, 2=sehr wenig, 3=wenig, 4=stark, 5=sehr stark)					
	überhaupt nicht [1]	sehr wenig [2]	wenig [3]	stark [4]	sehr stark [5]
Qualität					

Name	Label	Erhebungszeitraum	Erhebungsrhythmus
------	-------	-------------------	-------------------

han_deliv_services_stat	business activities hindered by logistics services for deliveries: only stationary	West und Ost 06/2019	einmalig
-------------------------	--	----------------------	----------

Wortlaut der Frage

ab 6/2019 Wenn sie Waren auch online vertreiben : Wie stark wurde Ihre Geschäftstätigkeit in den letzten 12 Monaten durch folgende Faktoren von Logistikdienstleistungen für die Kundenbelieferung behindert? (1=überhaupt nicht, 2=sehr wenig, 3=wenig, 4=stark, 5=sehr stark) Warenverkauf erfolgt ausschließlich stationär [1]	Beschreibung der Variable
--	---------------------------

Name	Label	Erhebungszeitraum	Erhebungsrhythmus
------	-------	-------------------	-------------------

han_invit_lj	investment in Software/database last year	West Ost 05/2019 bis 05/2021 West und Ost ab 3/2022	Mai März
--------------	---	--	-------------

Wortlaut der Frage

May-19 Sonderfrage Investitionen <table border="1"> <tr> <td rowspan="4">Unsere Investitionen waren im vergangenen Jahr (20YY gegenüber 20WW)</td> <td>Gesamtinvestitionen</td> </tr> <tr> <td>-Software/ Datenbanken</td> </tr> <tr> <td>+ [1]</td> </tr> <tr> <td>= [2]</td> </tr> <tr> <td></td> <td>- [3]</td> </tr> </table>	Unsere Investitionen waren im vergangenen Jahr (20YY gegenüber 20WW)	Gesamtinvestitionen	-Software/ Datenbanken	+ [1]	= [2]		- [3]	Beschreibung der Variable 20YY = vorheriges Jahr 20WW = vorvorheriges Jahr z.B. wenn Fragestellung im Jar 2019: 20YY= 2018, 20WW=2017 han_invest_lj han_invcon_lj han_inveq_lj han_invest_dj han_invcon_dj han_inveq_dj han_invest_nj han_invcon_nj han_inveq_nj han_invit_dj han_invit_nj Label im Datensatz: += höher [1] = etwa gleich [2] -= geringer [3]
Unsere Investitionen waren im vergangenen Jahr (20YY gegenüber 20WW)		Gesamtinvestitionen						
		-Software/ Datenbanken						
		+ [1]						
	= [2]							
	- [3]							

Name	Label	Erhebungszeitraum	Erhebungsrhythmus
------	-------	-------------------	-------------------

han_csal_lq	percentage change of sales in field xy - last quarter	Ost und West ab 01/2019	Jan, Apr, Jul, Okt
-------------	---	-------------------------	--------------------

Wortlaut der Frage

ab 01/2019 Um wieviel Prozent hat sich der Umsatz in Ihrem Bereich im "i"ten* Quartal verändert? Veränderung um: <input type="text"/> % (bitte ganze, positive oder negative Zahlen eingeben) [1] weiß nicht [3] <input type="text"/>	Beschreibung der Variable Umsatzveränderung im letzten Quartal in Bereich XY *"i" bezeichnet entweder das vorangegangene Quartal oder das angebrochene Quartal Beispiel: Wird die Frage zu Beginn des vierten Quartals gestellt, bezieht sich die Frage auf das vorangegangene dritte Quartal. Wird sie am Ende des zweiten Quartals gestellt, bezieht sie sich auf das zweite Quartal Weitere Anmerkungen: [1] = Es wurde ein Wert angegeben [3] = Es wurde "weiß nicht" angegeben
--	--

Name	Label	Erhebungszeitraum	Erhebungsrhythmus
------	-------	-------------------	-------------------

han_csal_lq_v	values: percentage change of sales in field xy - last quarter	Ost und West ab 01/2019	Jan, Apr, Jul, Okt
---------------	---	-------------------------	--------------------

Wortlaut der Frage

ab 01/2019 Um wieviel Prozent wird sich der Umsatz in Ihrem Bereich im "k"ten* Quartal verändern? Veränderung um: <input type="text"/> % (bitte ganze, positive oder negative Zahlen eingeben) [1]	Beschreibung der Variable Umsatzveränderung im letzten Quartal in Bereich XY *"k" bezeichnet entweder das vorangegangene Quartal oder das angebrochene Quartal Beispiel: Wird die Frage zu Beginn des vierten Quartals gestellt, bezieht sich die Frage auf das vorangegangene dritte Quartal. Wird sie am Ende des zweiten Quartals gestellt, bezieht sie sich auf das zweite Quartal
--	---

	Weitere Anmerkungen: [1] = Es wurde ein Wert angegeben
--	--

Name	Label	Erhebungszeitraum	Erhebungsrhythmus
------	-------	-------------------	-------------------

han_csal_nqbc best case //percentage change of sales in field xy - last quarter Ost und West ab 01/2019 Jan, Apr, Jul, Okt

Wortlaut der Frage

ab 01/2019 Um wieviel Prozent wird sich der Umsatz in Ihrem Bereich im "k"ten* Quartal verändern? Im besten Fall: <input type="text"/> % (bitte ganze, positive oder negative Zahlen eingeben) [1] weiß nicht [3] <input type="text"/>	Beschreibung der Variable Umsatzveränderung im letzten Quartal in Bereich XY (best case) **"k" bezeichnet entweder das darauffolgende Quartal oder das angebrochene Quartal Beispiel: Wird die Frage am Ende des vierten Quartals gestellt, bezieht sich die Frage auf das darauffolgende erste Quartal. Wird sie zu Beginn des zweiten Quartals gestellt, bezieht sie sich auf das zweite Quartal. Weitere Anmerkungen: [1] = Es wurde ein Wert angegeben [3] = Es wurde "weiß nicht" angegeben
---	--

Name	Label	Erhebungszeitraum	Erhebungsrhythmus
------	-------	-------------------	-------------------

han_csal_nqbc_v values: best case//percentage change of sales in field xy - next quarter Ost und West ab 01/2019 Jan, Apr, Jul, Okt

Wortlaut der Frage

ab 01/2019 Um wieviel Prozent wird sich der Umsatz in Ihrem Bereich im "k"ten* Quartal verändern? im besten Fall: <input type="text"/> % (bitte ganze, positive oder negative Zahlen eingeben) [1]	Beschreibung der Variable Wertangabe: Umsatzveränderung im letzten Quartal in Bereich XY (best case) **"k" bezeichnet entweder das darauffolgende Quartal oder das angebrochene Quartal Beispiel: Wird die Frage am Ende des vierten Quartals gestellt, bezieht sich die Frage auf das darauffolgende erste Quartal. Wird sie zu Beginn des zweiten Quartals gestellt, bezieht sie sich auf das zweite Quartal. Weitere Anmerkungen: [1] = Es wurde ein Wert angegeben
--	---

Name	Label	Erhebungszeitraum	Erhebungsrhythmus
------	-------	-------------------	-------------------

han_csal_nqac average case //percentage change of sales in field xy - last quarter Ost und West ab 01/2019 Jan, Apr, Jul, Okt

Wortlaut der Frage

ab 01/2019 Um wieviel Prozent wird sich der Umsatz in Ihrem Bereich im "k"ten* Quartal verändern? im Mittel: <input type="text"/> % (bitte ganze, positive oder negative Zahlen eingeben) [1] weiß nicht [3] <input type="text"/>	Beschreibung der Variable Umsatzveränderung im letzten Quartal in Bereich XY (average case) **"k" bezeichnet entweder das darauffolgende Quartal oder das angebrochene Quartal Beispiel: Wird die Frage am Ende des vierten Quartals gestellt, bezieht sich die Frage auf das darauffolgende erste Quartal. Wird sie zu Beginn des zweiten Quartals gestellt, bezieht sie sich auf das zweite Quartal. Weitere Anmerkungen: [1] = Es wurde ein Wert angegeben [3] = Es wurde "weiß nicht" angegeben
--	---

Name	Label	Erhebungszeitraum	Erhebungsrhythmus
------	-------	-------------------	-------------------

han_csal_nqac_v values: average case//percentage change of sales in field xy - next quarter Ost und West ab 01/2019 Jan, Apr, Jul, Okt

Wortlaut der Frage

ab 01/2019 Um wieviel Prozent wird sich der Umsatz in Ihrem Bereich im "k"ten* Quartal verändern? im Mittel: <input type="text"/> % (bitte ganze, positive oder negative Zahlen eingeben) [1]	Beschreibung der Variable Wertangabe: Umsatzveränderung im letzten Quartal in Bereich XY (average case) **"k" bezeichnet entweder das darauffolgende Quartal oder das angebrochene Quartal Beispiel: Wird die Frage am Ende des vierten Quartals gestellt, bezieht sich die Frage auf das darauffolgende erste Quartal. Wird sie zu Beginn des zweiten Quartals gestellt, bezieht sie sich auf das zweite Quartal. Weitere Anmerkungen: [1] = Es wurde ein Wert angegeben
---	--

Name	Label	Erhebungszeitraum	Erhebungsrhythmus
------	-------	-------------------	-------------------

han_csal_nqwc worst //percentage change of sales in field xy - next quarter Ost und West ab 01/2019 Jan, Apr, Jul, Okt

Wortlaut der Frage

ab 01/2019	Beschreibung der Variable
------------	----------------------------------

<p>Um wieviel Prozent wird sich der Umsatz in Ihrem Bereich im "k"ten* Quartal verändern?</p> <p>Im schlechtesten Fall: <input type="text"/> % (bitte ganze, positive oder negative Zahlen eingeben) [1]</p> <p>weiß nicht [3] <input type="text"/></p>	<p>Umsatzveränderung im letzten Quartal in Bereich XY (worst case)</p> <p>**k" bezeichnet entweder das darauffolgende Quartal oder das angebrochene Quartal</p> <p>Beispiel:</p> <p>Wird die Frage am Ende des vierten Quartals gestellt, bezieht sich die Frage auf das darauffolgende erste Quartal. Wird sie zu Beginn des zweiten Quartals gestellt, bezieht sie sich auf das zweite Quartal.</p> <p>Weitere Anmerkungen:</p> <p>[1] = Es wurde ein Wert angegeben</p> <p>[3] = Es wurde "weiß nicht" angegeben</p>
---	---

Name	Label	Erhebungszeitraum	Erhebungsrhythmus
------	-------	-------------------	-------------------

han_csal_nqwc_v values: worst case//percentage change of sales in field xy - next quarter Ost und West ab 01/2019 Jan, Apr, Jul, Okt

Wortlaut der Frage

<p>ab 01/2019</p> <p>Um wieviel Prozent hat sich der Umsatz in Ihrem Bereich im "k"ten* Quartal verändert?</p> <p>im schlechtesten Fall: <input type="text"/> % (bitte ganze, positive oder negative Zahlen eingeben) [1]</p>	<p>Beschreibung der Variable</p> <p>Wertangabe: Umsatzveränderung im letzten Quartal in Bereich XY (worst case)</p> <p>**k" bezeichnet entweder das darauffolgende Quartal oder das angebrochene Quartal</p> <p>Beispiel:</p> <p>Wird die Frage am Ende des vierten Quartals gestellt, bezieht sich die Frage auf das darauffolgende erste Quartal. Wird sie zu Beginn des zweiten Quartals gestellt, bezieht sie sich auf das zweite Quartal.</p> <p>Weitere Anmerkungen:</p> <p>[1] = Es wurde ein Wert angegeben</p>
---	--

Name	Label	Erhebungszeitraum	Erhebungsrhythmus
------	-------	-------------------	-------------------

han_psalinc probability of sales increase- next quarter Ost und West 01/2019 bis 07/2022 Jan, Apr, Jul, Okt

Wortlaut der Frage

<p>ab 01/2019</p> <p>Wie hoch schätzen Sie die Wahrscheinlichkeit ein, dass der Umsatz in Ihrem Bereich im "k"ten* Quartal steigt?</p> <p>Wahrscheinlichkeit liegt bei <input type="text"/> % (bitte ganze Zahlen eingeben) [1]</p> <p>Wahrscheinlichkeit liegt zwischen <input type="text"/>% und <input type="text"/>%(bitte ganze Zahlen eingeben) [2]</p> <p>weiß nicht [3] <input type="text"/></p>	<p>Beschreibung der Variable</p> <p>Wahrscheinlichkeit eines Umsatzzuwachses im nächsten Quartal</p> <p>**k" bezeichnet entweder das darauffolgende Quartal oder das angebrochene Quartal</p> <p>Beispiel:</p> <p>Wird die Frage am Ende des vierten Quartals gestellt, bezieht sich die Frage auf das darauffolgende erste Quartal. Wird sie zu Beginn des zweiten Quartals gestellt, bezieht sie sich auf das zweite Quartal.</p> <p>Weitere Anmerkungen:</p> <p>[1] = Es wurde ein Wert angegeben</p> <p>[2] = Es wurde eine Spanne von Werten angegeben</p> <p>[3] = Es wurde "weiß nicht" angegeben</p>
--	---

Name	Label	Erhebungszeitraum	Erhebungsrhythmus
------	-------	-------------------	-------------------

han_psalinc_min lower bound: probability of sales increase - next quarter Ost und West 01/2019 bis 07/2022 Jan, Apr, Jul, Okt

Wortlaut der Frage

<p>ab 01/2019</p> <p>Wie hoch schätzen Sie die Wahrscheinlichkeit ein, dass der Umsatz in Ihrem Bereich im "k"ten* Quartal steigt?</p> <p>Wahrscheinlichkeit liegt zwischen <input type="text"/>% und <input type="text"/>%(bitte ganze Zahlen eingeben) [2]</p>	<p>Beschreibung der Variable</p> <p>Angegebene Untergrenze: Wahrscheinlichkeit eines Umsatzzuwachses im nächsten Quartal</p> <p>**k" bezeichnet entweder das darauffolgende Quartal oder das angebrochene Quartal</p> <p>Beispiel:</p> <p>Wird die Frage am Ende des vierten Quartals gestellt, bezieht sich die Frage auf das darauffolgende erste Quartal. Wird sie zu Beginn des zweiten Quartals gestellt, bezieht sie sich auf das zweite Quartal.</p> <p>Weitere Anmerkungen:</p> <p>Die Variable gibt den kleineren der beiden angegebenen Werte an</p>
--	---

Name	Label	Erhebungszeitraum	Erhebungsrhythmus
------	-------	-------------------	-------------------

han_psalinc_max upper bound: probability of sales increase - next quarter Ost und West 01/2019 bis 07/2022 Jan, Apr, Jul, Okt

Wortlaut der Frage

<p>ab 01/2019</p> <p>Wie hoch schätzen Sie die Wahrscheinlichkeit ein, dass der Umsatz in Ihrem Bereich im "k"ten* Quartal steigt?</p> <p>Wahrscheinlichkeit liegt zwischen <input type="text"/>% und <input type="text"/>%(bitte ganze Zahlen eingeben) [2]</p>	<p>Beschreibung der Variable</p> <p>Angegebene Untergrenze: Wahrscheinlichkeit eines Umsatzzuwachses im nächsten Quartal</p> <p>**k" bezeichnet entweder das darauffolgende Quartal oder das angebrochene Quartal</p> <p>Beispiel:</p> <p>Wird die Frage am Ende des vierten Quartals gestellt, bezieht sich die Frage auf das darauffolgende erste Quartal. Wird sie zu Beginn des zweiten Quartals gestellt, bezieht sie sich auf das zweite Quartal.</p>
--	---

	Weitere Anmerkungen: Die Variable gibt den größeren der beiden angegebenen Werte an
--	---

Name	Label	Erhebungszeitraum	Erhebungsrhythmus
------	-------	-------------------	-------------------

han_psalinc_sv	single value: probability of sales increase - next quarter	Ost und West 01/2019 bis 07/2022	Jan, Apr, Jul, Okt
----------------	--	----------------------------------	--------------------

Wortlaut der Frage

<p>ab 01/2019</p> <p>Wie hoch schätzen Sie die Wahrscheinlichkeit ein, dass der Umsatz in Ihrem Bereich im "k"ten* Quartal <u>steigt</u>?</p> <p>Wahrscheinlichkeit liegt bei <input type="text"/> % (bitte ganze Zahlen eingeben) [1]</p>	<p>Beschreibung der Variable</p> <p>Einzelwert: Wahrscheinlichkeit eines Umsatzzuwachses im nächsten Quartal **"k" bezeichnet entweder das darauffolgende Quartal oder das angebrochene Quartal Beispiel: Wird die Frage am Ende des vierten Quartals gestellt, bezieht sich die Frage auf das darauffolgende erste Quartal. Wird sie zu Beginn des zweiten Quartals gestellt, bezieht sie sich auf das zweite Quartal.</p> <p>Weitere Anmerkungen: Sofern nur ein einzelner Wert angegeben wird, ist er in dieser Variable enthalten</p>
--	--

Name	Label	Erhebungszeitraum	Erhebungsrhythmus
------	-------	-------------------	-------------------

han_psalstead	probability of steady sales- next quarter	Ost und West 01/2019 bis 07/2022	Jan, Apr, Jul, Okt
---------------	---	----------------------------------	--------------------

Wortlaut der Frage

<p>ab 01/2019</p> <p>Wie hoch schätzen Sie die Wahrscheinlichkeit ein, dass der Umsatz in Ihrem Bereich im "k"ten* Quartal <u>gleich bleibt</u>?</p> <p>Wahrscheinlichkeit liegt bei <input type="text"/> % (bitte ganze Zahlen eingeben) [1]</p> <p>Wahrscheinlichkeit liegt zwischen <input type="text"/> % und <input type="text"/> % (bitte ganze Zahlen eingeben) [2]</p> <p>weiß nicht [3] <input type="text"/></p>	<p>Beschreibung der Variable</p> <p>Wahrscheinlichkeit eines gleichbleibenden Umsatzes im nächsten Quartal **"k" bezeichnet entweder das darauffolgende Quartal oder das angebrochene Quartal Beispiel: Wird die Frage am Ende des vierten Quartals gestellt, bezieht sich die Frage auf das darauffolgende erste Quartal. Wird sie zu Beginn des zweiten Quartals gestellt, bezieht sie sich auf das zweite Quartal.</p> <p>Weitere Anmerkungen: [1] = Es wurde ein Wert angegeben [2] = Es wurde eine Spanne von Werten angegeben [3] = Es wurde "weiß nicht" angegeben</p>
---	--

Name	Label	Erhebungszeitraum	Erhebungsrhythmus
------	-------	-------------------	-------------------

han_psalstead_min	lower bound: probability of steady sales - next quarter	Ost und West 01/2019 bis 07/2022	Jan, Apr, Jul, Okt
-------------------	---	----------------------------------	--------------------

Wortlaut der Frage

<p>ab 01/2019</p> <p>Wie hoch schätzen Sie die Wahrscheinlichkeit ein, dass der Umsatz in Ihrem Bereich im "k"ten* Quartal <u>gleich bleibt</u>?</p> <p>Wahrscheinlichkeit liegt zwischen <input type="text"/> % und <input type="text"/> % (bitte ganze Zahlen eingeben) [2]</p>	<p>Beschreibung der Variable</p> <p>Angegebene Untergrenze: Wahrscheinlichkeit eines gleichbleibenden Umsatzes im nächsten Quartal **"k" bezeichnet entweder das darauffolgende Quartal oder das angebrochene Quartal Beispiel: Wird die Frage am Ende des vierten Quartals gestellt, bezieht sich die Frage auf das darauffolgende erste Quartal. Wird sie zu Beginn des zweiten Quartals gestellt, bezieht sie sich auf das zweite Quartal.</p> <p>Weitere Anmerkungen: Die Variable gibt den kleineren der beiden angegebenen Werte an</p>
---	--

Name	Label	Erhebungszeitraum	Erhebungsrhythmus
------	-------	-------------------	-------------------

han_psalstead_max	upper bound: probability of steady sales - next quarter	Ost und West 01/2019 bis 07/2022	Jan, Apr, Jul, Okt
-------------------	---	----------------------------------	--------------------

Wortlaut der Frage

<p>ab 01/2019</p> <p>Wie hoch schätzen Sie die Wahrscheinlichkeit ein, dass der Umsatz in Ihrem Bereich im "k"ten* Quartal <u>gleich bleibt</u>?</p> <p>Wahrscheinlichkeit liegt zwischen <input type="text"/> % und <input type="text"/> % (bitte ganze Zahlen eingeben) [2]</p>	<p>Beschreibung der Variable</p> <p>Angegebene Obergrenze: Wahrscheinlichkeit eines gleichbleibenden Umsatzes im nächsten Quartal **"k" bezeichnet entweder das darauffolgende Quartal oder das angebrochene Quartal Beispiel: Wird die Frage am Ende des vierten Quartals gestellt, bezieht sich die Frage auf das darauffolgende erste Quartal. Wird sie zu Beginn des zweiten Quartals gestellt, bezieht sie sich auf das zweite Quartal.</p> <p>Weitere Anmerkungen: Die Variable gibt den größeren der beiden angegebenen Werte an</p>
---	--

Name	Label	Erhebungszeitraum	Erhebungsrhythmus
------	-------	-------------------	-------------------

han_psalstead_sv single value: probability of steady sales - next quarter

Ost und West 01/2019 bis 07/2022 Jan, Apr, Jul, Okt

Wortlaut der Frage

<p>ab 01/2019</p> <p>Wie hoch schätzen Sie die Wahrscheinlichkeit ein, dass der Umsatz in Ihrem Bereich im "k"ten* Quartal <u>gleich bleibt</u>?</p> <p>Wahrscheinlichkeit liegt bei <input type="text"/> % (bitte ganze Zahlen eingeben) [1]</p>	<p>Beschreibung der Variable</p> <p>Einzelwert: Wahrscheinlichkeit eines gleichbleibenden Umsatzes im nächsten Quartal **"k" bezeichnet entweder das darauffolgende Quartal oder das angebrochene Quartal Beispiel: Wird die Frage am Ende des vierten Quartals gestellt, bezieht sich die Frage auf das darauffolgende erste Quartal. Wird sie zu Beginn des zweiten Quartals gestellt, bezieht sie sich auf das zweite Quartal.</p> <p>Weitere Anmerkungen: Sofern nur ein einzelner Wert angegeben wird, ist er in dieser Variable enthalte</p>
---	---

Name	Label	Erhebungszeitraum	Erhebungsrhythmus
------	-------	-------------------	-------------------

han_psaldec probability of sales decrease - next quarter

Ost und West 01/2019 bis 07/2022 Jan, Apr, Jul, Okt

Wortlaut der Frage

<p>ab 01/2019</p> <p>Wie hoch schätzen Sie die Wahrscheinlichkeit ein, dass der Umsatz in Ihrem Bereich im "k"ten* Quartal <u>sinkt</u>?</p> <p>Wahrscheinlichkeit liegt bei <input type="text"/> % (bitte ganze Zahlen eingeben) [1]</p> <p>Wahrscheinlichkeit liegt zwischen <input type="text"/> % und <input type="text"/> % (bitte ganze Zahlen eingeben) [2]</p> <p>weiß nicht [3] <input type="text"/></p>	<p>Beschreibung der Variable</p> <p>Wahrscheinlichkeit eines sinkenden Umsatzes im nächsten Quartal **"k" bezeichnet entweder das darauffolgende Quartal oder das angebrochene Quartal Beispiel: Wird die Frage am Ende des vierten Quartals gestellt, bezieht sich die Frage auf das darauffolgende erste Quartal. Wird sie zu Beginn des zweiten Quartals gestellt, bezieht sie sich auf das zweite Quartal.</p> <p>Weitere Anmerkungen: [1] = Es wurde ein Wert angegeben [2] = Es wurde eine Spanne von Werten angegeben [3] = Es wurde "weiß nicht" angegeben</p>
---	---

Name	Label	Erhebungszeitraum	Erhebungsrhythmus
------	-------	-------------------	-------------------

han_psaldec_min lower bound: probability of sales decrease - next quarter

Ost und West 01/2019 bis 07/2022 Jan, Apr, Jul, Okt

Wortlaut der Frage

<p>ab 01/2019</p> <p>Wie hoch schätzen Sie die Wahrscheinlichkeit ein, dass der Umsatz in Ihrem Bereich im "k"ten* Quartal <u>sinkt</u>?</p> <p>Wahrscheinlichkeit liegt zwischen <input type="text"/> % und <input type="text"/> % (bitte ganze Zahlen eingeben) [2]</p>	<p>Beschreibung der Variable</p> <p>Angegebene Untergrenze: Wahrscheinlichkeit eines sinkenden Umsatzes im nächsten Quartal **"k" bezeichnet entweder das darauffolgende Quartal oder das angebrochene Quartal Beispiel: Wird die Frage am Ende des vierten Quartals gestellt, bezieht sich die Frage auf das darauffolgende erste Quartal. Wird sie zu Beginn des zweiten Quartals gestellt, bezieht sie sich auf das zweite Quartal.</p> <p>Weitere Anmerkungen: Die Variable gibt den kleineren der beiden angegebenen Werte an</p>
---	---

Name	Label	Erhebungszeitraum	Erhebungsrhythmus
------	-------	-------------------	-------------------

han_psaldec_max upper bound: probability of sales decrease - next quarter

Ost und West 01/2019 bis 07/2022 Jan, Apr, Jul, Okt

Wortlaut der Frage

<p>ab 01/2019</p> <p>Wie hoch schätzen Sie die Wahrscheinlichkeit ein, dass der Umsatz in Ihrem Bereich im "k"ten* Quartal <u>sinkt</u>?</p> <p>Wahrscheinlichkeit liegt zwischen <input type="text"/> % und <input type="text"/> % (bitte ganze Zahlen eingeben) [2]</p>	<p>Beschreibung der Variable</p> <p>Angegebene Obergrenze: Wahrscheinlichkeit eines sinkenden Umsatzes im nächsten Quartal **"k" bezeichnet entweder das darauffolgende Quartal oder das angebrochene Quartal Beispiel: Wird die Frage am Ende des vierten Quartals gestellt, bezieht sich die Frage auf das darauffolgende erste Quartal. Wird sie zu Beginn des zweiten Quartals gestellt, bezieht sie sich auf das zweite Quartal.</p> <p>Weitere Anmerkungen: Die Variable gibt den größeren der beiden angegebenen Werte an</p>
---	---

Name	Label	Erhebungszeitraum	Erhebungsrhythmus
------	-------	-------------------	-------------------

han_psaldec_sv single value: probability of sales decrease - next quarter

Ost und West 01/2019 bis 07/2022 Jan, Apr, Jul, Okt

Wortlaut der Frage

<p>ab 01/2019</p> <p>Wie hoch schätzen Sie die Wahrscheinlichkeit ein, dass der Umsatz in Ihrem Bereich im "k"ten* Quartal <u>sinkt</u>?</p>	<p>Beschreibung der Variable</p> <p>Einzelwert: Wahrscheinlichkeit eines sinkenden Umsatzes im nächsten Quartal</p>
--	--

Wahrscheinlichkeit liegt bei <input type="text"/> % (bitte ganze Zahlen eingeben) [1]	<p>**"k" bezeichnet entweder das darauffolgende Quartal oder das angebrochene Quartal</p> <p>Beispiel: Wird die Frage am Ende des vierten Quartals gestellt, bezieht sich die Frage auf das darauffolgende erste Quartal. Wird sie zu Beginn des zweiten Quartals gestellt, bezieht sie sich auf das zweite Quartal.</p> <p>Weitere Anmerkungen: Sofern nur ein einzelner Wert angegeben wird, ist er in dieser Variable enthalten</p>
---	--

Name	Label	Erhebungszeitraum	Erhebungsrhythmus
------	-------	-------------------	-------------------

han_csal_nybc_v	values: best case//percentage change of sales in field xy - next year	Ost und West ab 10/2022	Okt, Apr
-----------------	---	-------------------------	----------

Wortlaut der Frage

<p>ab 10/2022</p> <p>Um wieviel Prozent wird sich der Umsatz in Ihrem Bereich in 2022 im Vergleich zu 20XX verändern?</p> <p>im besten Fall: <input type="text"/> % (bitte ganze, positive oder negative Zahlen eingeben)</p>	<p>Beschreibung der Variable</p> <p>Wertangabe: Umsatzveränderung im nächsten Jahr in Bereich XY (best case)</p> <p>*2022 bedeutet das kommende Jahr z.B.: Wurde die Frage 2022 gestellt: 2022->2023</p> <p>**20XX bedeutet das laufende Jahr z.B.: Wurde die Frage 2022 gestellt: 20XX->2022</p>
---	--

Name	Label	Erhebungszeitraum	Erhebungsrhythmus
------	-------	-------------------	-------------------

han_csal_nywc_v	values: worst case//percentage change of sales in field xy - next year	Ost und West ab 10/2022	Okt, Apr
-----------------	--	-------------------------	----------

Wortlaut der Frage

<p>ab 10/2022</p> <p>Um wieviel Prozent wird sich der Umsatz in Ihrem Bereich in 2022 im Vergleich zu 20XX verändern?</p> <p>im schlechtesten Fall: <input type="text"/> % (bitte ganze, positive oder negative Zahlen eingeben)</p>	<p>Beschreibung der Variable</p> <p>Wertangabe: Umsatzveränderung im nächsten Jahr in Bereich XY (worst case)</p> <p>*2022 bedeutet das kommende Jahr z.B.: Wurde die Frage 2022 gestellt: 2022->2023</p> <p>**20XX bedeutet das laufende Jahr z.B.: Wurde die Frage 2022 gestellt: 20XX->2022</p>
--	---

Name	Label	Erhebungszeitraum	Erhebungsrhythmus
------	-------	-------------------	-------------------

han_csal_nyac_v	values: average case//percentage change of sales in field xy - next year	Ost und West ab 10/2022	Okt, Apr
-----------------	--	-------------------------	----------

Wortlaut der Frage

<p>ab 10/2022</p> <p>Um wieviel Prozent wird sich der Umsatz in Ihrem Bereich in 2022 im Vergleich zu 20XX verändern?</p> <p>Unter Berücksichtigung aller Chancen und Risiken erwartete Veränderung alles in allem um: <input type="text"/> % (bitte ganze, positive oder negative Zahlen eingeben)</p>	<p>Beschreibung der Variable</p> <p>Wertangabe: Umsatzveränderung im nächsten Jahr in Bereich XY (average case)</p> <p>*2022 bedeutet das kommende Jahr z.B.: Wurde die Frage 2022 gestellt: 2022->2023</p> <p>**20XX bedeutet das laufende Jahr z.B.: Wurde die Frage 2022 gestellt: 20XX->2022</p>
---	---

Name	Label	Erhebungszeitraum	Erhebungsrhythmus
------	-------	-------------------	-------------------

han_csal_nybc_notknow	values: best case//percentage change of sales in field xy - next year - dont know	Ost und West ab 10/2022	Okt, Apr
-----------------------	---	-------------------------	----------

Wortlaut der Frage

<p>ab 10/2022</p> <p>Um wieviel Prozent wird sich der Umsatz in Ihrem Bereich in 2022 im Vergleich zu 20XX verändern? Weiß nicht:</p> <p>im besten Fall: <input type="text"/> Weiß nicht [1]</p>	<p>Beschreibung der Variable</p> <p>*2022 bedeutet das kommende Jahr z.B.: Wurde die Frage 2022 gestellt: 2022->2023</p> <p>**20XX bedeutet das laufende Jahr z.B.: Wurde die Frage 2022 gestellt: 20XX->2022</p>
--	--

Name	Label	Erhebungszeitraum	Erhebungsrhythmus
------	-------	-------------------	-------------------

han_csal_nywc_notknow	values: worst case//percentage change of sales in field xy - next year - dont know	Ost und West ab 10/2022	Okt, Apr
-----------------------	--	-------------------------	----------

Wortlaut der Frage

ab 10/2022 Um wieviel Prozent wird sich der Umsatz in Ihrem Bereich in 2022 im Vergleich zu 20XX verändern? Weiß nicht: im schlechtesten Fall: <input type="text"/> Weiß nicht [1]	Beschreibung der Variable *2022 bedeutet das kommende Jahr z.B.: Wurde die Frage 2022 gestellt: 2022=2023 **20XX bedeutet das laufende Jahr z.B.: Wurde die Frage 2022 gestellt: 20XX=2022
--	---

Name	Label	Erhebungszeitraum	Erhebungsrhythmus
------	-------	-------------------	-------------------

han_csal_nyac_notknow values: average case//percentage change of sales in field xy - next year - dont know	Ost und West ab 10/2022	Okt, Apr
Wortlaut der Frage		

ab 10/2022 Um wieviel Prozent wird sich der Umsatz in Ihrem Bereich in 2022 im Vergleich zu 20XX verändern? Weiß nicht: Unter Berücksichtigung aller Chancen und Risiken erwartete Veränderung alles in allem: <input type="text"/> Weiß nicht [1]	Beschreibung der Variable *2022 bedeutet das kommende Jahr z.B.: Wurde die Frage 2022 gestellt: 2022=2023 **20XX bedeutet das laufende Jahr z.B.: Wurde die Frage 2022 gestellt: 20XX=2022
--	---

Name	Label	Erhebungszeitraum	Erhebungsrhythmus
------	-------	-------------------	-------------------

han_csal_ny_txt percentage change of sales in field xy - next year - comment	Ost und West ab 10/2022	Okt, Apr
Wortlaut der Frage		

ab 10/2022 Um wieviel Prozent wird sich der Umsatz in Ihrem Bereich in 2022 im Vergleich zu 20XX verändern? Kommentar Text _____	Beschreibung der Variable *2022 bedeutet das kommende Jahr z.B.: Wurde die Frage 2022 gestellt: 2022=2023 **20XX bedeutet das laufende Jahr z.B.: Wurde die Frage 2022 gestellt: 20XX=2022
--	---

Name	Label	Erhebungszeitraum	Erhebungsrhythmus
------	-------	-------------------	-------------------

han_csal_n3ybc_v values: best case//percentage change of sales in field xy - next 3 years	Ost und West ab 10/2022	Okt
Wortlaut der Frage		

ab 10/2022 Um wieviel Prozent wird sich der jährliche Umsatz in Ihrem Bereich im Durchschnitt über die drei Jahre 2022 bis 20VV verändern? im besten Fall: <input type="text"/> % (bitte ganze, positive oder negative Zahlen eingeben)	Beschreibung der Variable *2022 bedeutet das kommende Jahr z.B.: Wurde die Frage 2022 gestellt: 2022=2023 **20VV bedeutet das Jahr in vier Jahren z.B.: Wurde die Frage 2022 gestellt: 20VV=2026 Durchschnittliche jährliche Änderungsrate
---	--

Name	Label	Erhebungszeitraum	Erhebungsrhythmus
------	-------	-------------------	-------------------

han_csal_n3ywc_v values: worst case//percentage change of sales in field xy - next 3 years	Ost und West ab 10/2022	Okt
Wortlaut der Frage		

ab 10/2022 Um wieviel Prozent wird sich der jährliche Umsatz in Ihrem Bereich im Durchschnitt über die drei Jahre 2022 bis 20VV verändern? im schlechtesten Fall: <input type="text"/> % (bitte ganze, positive oder negative Zahlen eingeben)	Beschreibung der Variable *2022 bedeutet das kommende Jahr z.B.: Wurde die Frage 2022 gestellt: 2022=2023 **20VV bedeutet das Jahr in vier Jahren z.B.: Wurde die Frage 2022 gestellt: 20VV=2026 Durchschnittliche jährliche Änderungsrate
--	--

Name	Label	Erhebungszeitraum	Erhebungsrhythmus
------	-------	-------------------	-------------------

han_csal_n3yac_v values: average case//percentage change of sales in field xy - next 3 years	Ost und West ab 10/2022	Okt
Wortlaut der Frage		

<p>ab 10/2022</p> <p>Um wieviel Prozent wird sich der jährliche Umsatz in Ihrem Bereich im Durchschnitt über die drei Jahre 20ZZ bis 20VV verändern?</p> <p>Unter Berücksichtigung aller Chancen und Risiken erwartete Veränderung alles in allem um: <input type="text"/> % (bitte ganze, positive oder negative Zahlen eingeben)</p>	<p>Beschreibung der Variable</p> <p>*20ZZ bedeutet das kommende Jahr z.B.: Wurde die Frage 2022 gestellt: 20ZZ=2023</p> <p>**20VV bedeutet das Jahr in vier Jahren z.B.: Wurde die Frage 2022 gestellt: 20VV=2026</p> <p>Durchschnittliche jährliche Änderungsrate</p>
--	--

Name	Label	Erhebungszeitraum	Erhebungsrhythmus
------	-------	-------------------	-------------------

<p>han_csal_n3ybc_notkno w</p> <p>values: best case//percentage change of sales in field xy - next 3 years - dont know</p>	Ost und West ab 10/2022	Okt
Wortlaut der Frage		

<p>ab 10/2022</p> <p>Um wieviel Prozent wird sich der jährliche Umsatz in Ihrem Bereich im Durchschnitt über die drei Jahre 20ZZ bis 20VV verändern? Weiß nicht:</p> <p>im besten Fall: <input type="text"/> Weiß nicht [1]</p>	<p>Beschreibung der Variable</p> <p>*20ZZ bedeutet das kommende Jahr z.B.: Wurde die Frage 2022 gestellt: 20ZZ=2023</p> <p>**20VV bedeutet das Jahr in vier Jahren z.B.: Wurde die Frage 2022 gestellt: 20VV=2026</p> <p>Durchschnittliche jährliche Änderungsrate</p>
---	--

Name	Label	Erhebungszeitraum	Erhebungsrhythmus
------	-------	-------------------	-------------------

<p>han_csal_n3ywc_notkno w</p> <p>values: worst case//percentage change of sales in field xy - next 3 years - dont know</p>	Ost und West ab 10/2022	Okt
Wortlaut der Frage		

<p>ab 10/2022</p> <p>Um wieviel Prozent wird sich der jährliche Umsatz in Ihrem Bereich im Durchschnitt über die drei Jahre 20ZZ bis 20VV verändern? Weiß nicht:</p> <p>im schlechtesten Fall: <input type="text"/> Weiß nicht [1]</p>	<p>Beschreibung der Variable</p> <p>*20ZZ bedeutet das kommende Jahr z.B.: Wurde die Frage 2022 gestellt: 20ZZ=2023</p> <p>**20VV bedeutet das Jahr in vier Jahren z.B.: Wurde die Frage 2022 gestellt: 20VV=2026</p> <p>Durchschnittliche jährliche Änderungsrate</p>
--	--

Name	Label	Erhebungszeitraum	Erhebungsrhythmus
------	-------	-------------------	-------------------

<p>han_csal_n3yac_notkno w</p> <p>values: average case//percentage change of sales in field xy - next 3 years - dont know</p>	Ost und West ab 10/2022	Okt
Wortlaut der Frage		

<p>ab 10/2022</p> <p>Um wieviel Prozent wird sich der jährliche Umsatz in Ihrem Bereich im Durchschnitt über die drei Jahre 20ZZ bis 20VV verändern? Weiß nicht:</p> <p>Unter Berücksichtigung aller Chancen und Risiken erwartete Veränderung alles in allem: <input type="text"/> Weiß nicht [1]</p>	<p>Beschreibung der Variable</p> <p>*20ZZ bedeutet das kommende Jahr z.B.: Wurde die Frage 2022 gestellt: 20ZZ=2023</p> <p>**20VV bedeutet das Jahr in vier Jahren z.B.: Wurde die Frage 2022 gestellt: 20VV=2026</p> <p>Durchschnittliche jährliche Änderungsrate</p>
--	--

Name	Label	Erhebungszeitraum	Erhebungsrhythmus
------	-------	-------------------	-------------------

<p>han_csal_n3y_txt</p> <p>percentage change of sales in field xy - next 3 years - comment</p>	Ost und West ab 10/2022	Okt
Wortlaut der Frage		

<p>ab 10/2022</p> <p>Um wieviel Prozent wird sich der jährliche Umsatz in Ihrem Bereich im Durchschnitt über die drei Jahre 20ZZ bis 20VV verändern? Kommentar Text</p> <p>_____</p>	<p>Beschreibung der Variable</p> <p>*20ZZ bedeutet das kommende Jahr z.B.: Wurde die Frage 2022 gestellt: 20ZZ=2023</p> <p>**20VV bedeutet das Jahr in vier Jahren z.B.: Wurde die Frage 2022 gestellt: 20VV=2026</p> <p>Durchschnittliche jährliche Änderungsrate</p>
--	--

Name	Label	Erhebungszeitraum	Erhebungsrhythmus
------	-------	-------------------	-------------------

<p>han_csal_ly</p> <p>values: percentage change of sales in field xy - last year</p>	Ost und West ab 04/2023	Apr
Wortlaut der Frage		

ab 04/2023

Um wieviel Prozent hat sich der Umsatz in Ihrem Bereich in 2022 im Vergleich zu 20Y1 verändert?

Veränderung um: % (bitte ganze, positive oder negative Zahlen eingeben)

Beschreibung der Variable
Wertangabe: Umsatzveränderung im letzten Jahr in Bereich XY

*2022 bedeutet das letzte Jahr
z.B.: Wurde die Frage 2023 gestellt:
2022=2022

**20Y1 bedeutet das vorletzte Jahr
z.B.: Wurde die Frage 2023 gestellt:
20Y1=2021

Name	Label	Erhebungszeitraum	Erhebungsrhythmus
------	-------	-------------------	-------------------

han_csal_ly_notknow values: percentage change of sales in field xy - last year - dont know

Ost und West ab 04/2023

Apr

Wortlaut der Frage

ab 04/2023

Um wieviel Prozent hat sich der Umsatz in Ihrem Bereich in 2022 im Vergleich zu 20Y1 verändert? Weiß nicht:

Veränderung um: Weiß nicht [1]

Beschreibung der Variable

*2022 bedeutet das letzte Jahr
z.B.: Wurde die Frage 2023 gestellt:
2022=2022

**20Y1 bedeutet das vorletzte Jahr
z.B.: Wurde die Frage 2023 gestellt:
20Y1=2021

Name	Label	Erhebungszeitraum	Erhebungsrhythmus
------	-------	-------------------	-------------------

han_csal_ly_txt percentage change of sales in field xy - last year - comment

Ost und West ab 04/2023

Apr

Wortlaut der Frage

ab 04/2023

Um wieviel Prozent hat sich der Umsatz in Ihrem Bereich in 2022 im Vergleich zu 20Y1 verändert? Kommentar Text

Beschreibung der Variable

*2022 bedeutet das letzte Jahr
z.B.: Wurde die Frage 2023 gestellt:
2022=2022

**20Y1 bedeutet das vorletzte Jahr
z.B.: Wurde die Frage 2023 gestellt:
20Y1=2021

Name	Label	Erhebungszeitraum	Erhebungsrhythmus
------	-------	-------------------	-------------------

han_share_online share of retail channels of total sales: online shop

West und Ost 08/2019

einmalig

Wortlaut der Frage

ab 08/2019

Wie hoch ist der Anteil der folgenden **Vertriebswege** an ihrem Gesamtumsatz?

	<20% [1]	20-40% [2]	41-60% [3]	61-80% [4]	>80% [5]	wird nicht genutzt [6]
Eigener Onlineshop						

Beschreibung der Variable

Name	Label	Erhebungszeitraum	Erhebungsrhythmus
------	-------	-------------------	-------------------

han_share_mrktpl share of retail channels of total sales: market place

West und Ost 08/2019

einmalig

Wortlaut der Frage

ab 08/2019

Wie hoch ist der Anteil der folgenden **Vertriebswege** an ihrem Gesamtumsatz?

	<20% [1]	20-40% [2]	41-60% [3]	61-80% [4]	>80% [5]	wird nicht genutzt [6]
Marktplatz/Plattform						

Beschreibung der Variable

Name	Label	Erhebungszeitraum	Erhebungsrhythmus
------	-------	-------------------	-------------------

han_mrktpl_num development of importance of market places: West und Ost 08/2019 einmalig
 number

Wortlaut der Frage

ab 08/2019 Wie wird sich die Bedeutung von Marktplätzen / Plattformen für Ihr Unternehmen in den nächsten 5 Jahren voraussichtlich entwickeln? (1 = abnehmen, 2 = eher abnehmen, 3 = keine Veränderung, 4 = eher zunehmen, 5 = zunehmen)		Beschreibung der Variable				
		1 [1]	2 [2]	3 [3]	4 [4]	5 [5]
Anzahl der genutzten Marktplätze/Plattformen						

Name Label Erhebungszeitraum Erhebungsrhythmus

han_mrktpl_sales development of importance of market places: West und Ost 08/2019 einmalig
 sales

Wortlaut der Frage

ab 08/2019 Wie wird sich die Bedeutung von Marktplätzen / Plattformen für Ihr Unternehmen in den nächsten 5 Jahren voraussichtlich entwickeln? (1 = abnehmen, 2 = eher abnehmen, 3 = keine Veränderung, 4 = eher zunehmen, 5 = zunehmen)		Beschreibung der Variable				
		1 [1]	2 [2]	3 [3]	4 [4]	5 [5]
Umsatz über Marktplätze/Plattformen						

Name Label Erhebungszeitraum Erhebungsrhythmus

han_uncert_tax uncertainty in future demand due to: tax West und Ost 12/2019 einmalig

Wortlaut der Frage

Dec-19 Die Nachfrage nach Ihren Produkten hängt von vielen Faktoren ab. Bitte beurteilen Sie, inwiefern Unsicherheit hinsichtlich des folgenden Themas es Ihnen erschwert, die zukünftige Nachfrageentwicklung einzuschätzen:		Beschreibung der Variable nur online				
		keine Relevanz [1]				hohe Relevanz [5]
Steuern						

Name Label Erhebungszeitraum Erhebungsrhythmus

han_uncert_trade uncertainty in future demand due to: trade war West und Ost 12/2019 einmalig

Wortlaut der Frage

Dec-19 Die Nachfrage nach Ihren Produkten hängt von vielen Faktoren ab. Bitte beurteilen Sie, inwiefern Unsicherheit hinsichtlich des folgenden Themas es Ihnen erschwert, die zukünftige Nachfrageentwicklung einzuschätzen:		Beschreibung der Variable nur online				
		keine Relevanz [1]				hohe Relevanz [5]
Handelskrieg						

Name Label Erhebungszeitraum Erhebungsrhythmus

han_uncert_exc uncertainty in future demand due to: exchange rate West und Ost 12/2019 einmalig

Wortlaut der Frage

Dec-19		Beschreibung der Variable nur online				
--------	--	---	--	--	--	--

Die Nachfrage nach Ihren Produkten hängt von vielen Faktoren ab. Bitte beurteilen Sie, inwiefern Unsicherheit hinsichtlich des folgenden Themas es Ihnen erschwert, die zukünftige Nachfrageentwicklung einzuschätzen:					
	keine Relevanz [1]				hohe Relevanz [5]
Wechselkurs					

Name	Label	Erhebungszeitraum	Erhebungsrhythmus
------	-------	-------------------	-------------------

han_uncert_econ	uncertainty in future demand due to: general economic development	West und Ost 12/2019	einmalig
-----------------	---	----------------------	----------

Wortlaut der Frage

Dec-19	Die Nachfrage nach Ihren Produkten hängt von vielen Faktoren ab. Bitte beurteilen Sie, inwiefern Unsicherheit hinsichtlich des folgenden Themas es Ihnen erschwert, die zukünftige Nachfrageentwicklung einzuschätzen:					Beschreibung der Variable nur online
	keine Relevanz [1]				hohe Relevanz [5]	
Allgemeine wirtschaftliche Entwicklung						

Name	Label	Erhebungszeitraum	Erhebungsrhythmus
------	-------	-------------------	-------------------

han_uncert_unempl	uncertainty in future demand due to: unemployment rate	West und Ost 12/2019	einmalig
-------------------	--	----------------------	----------

Wortlaut der Frage

Dec-19	Die Nachfrage nach Ihren Produkten hängt von vielen Faktoren ab. Bitte beurteilen Sie, inwiefern Unsicherheit hinsichtlich des folgenden Themas es Ihnen erschwert, die zukünftige Nachfrageentwicklung einzuschätzen:					Beschreibung der Variable nur online
	keine Relevanz [1]				hohe Relevanz [5]	
Arbeitslosenquote						

Name	Label	Erhebungszeitraum	Erhebungsrhythmus
------	-------	-------------------	-------------------

han_uncert_inflation	uncertainty in future demand due to: inflation	West und Ost 12/2019	einmalig
----------------------	--	----------------------	----------

Wortlaut der Frage

Dec-19	Die Nachfrage nach Ihren Produkten hängt von vielen Faktoren ab. Bitte beurteilen Sie, inwiefern Unsicherheit hinsichtlich des folgenden Themas es Ihnen erschwert, die zukünftige Nachfrageentwicklung einzuschätzen:					Beschreibung der Variable nur online
	keine Relevanz [1]				hohe Relevanz [5]	
Inflation						

Name	Label	Erhebungszeitraum	Erhebungsrhythmus
------	-------	-------------------	-------------------

han_uncert_intrate	uncertainty in future demand due to: interest rate and monetary policy	West und Ost 12/2019	einmalig
--------------------	--	----------------------	----------

Wortlaut der Frage

Dec-19	Die Nachfrage nach Ihren Produkten hängt von vielen Faktoren ab. Bitte beurteilen Sie, inwiefern Unsicherheit hinsichtlich des folgenden Themas es Ihnen erschwert, die zukünftige Nachfrageentwicklung einzuschätzen:					Beschreibung der Variable nur online
	keine Relevanz [1]				hohe Relevanz [5]	
Zins/EZB Geldpolitik						

Name	Label	Erhebungszeitraum	Erhebungsrhythmus
------	-------	-------------------	-------------------

han_wage_agree agreement on effect of European minimum wage on employment Ost und West 02/2020 einmalig

Wortlaut der Frage

<p>Feb-20</p> <p>Die Einführung eines europaweiten Mindestlohns von 12 Euro pro Stunde würde es Geringqualifizierten merklich erschweren, eine Arbeitsstelle zu finden.</p> <table border="1" style="margin-left: auto; margin-right: auto;"> <tr> <td>Stimme voll zu [1]</td> <td>Stimme zu [2]</td> <td>Unsicher [3]</td> <td>Stimme nicht zu [4]</td> <td>Stimme gar nicht zu [5]</td> <td>Keine Meinung [6]</td> </tr> <tr> <td style="height: 20px;"></td> <td></td> <td></td> <td></td> <td></td> <td></td> </tr> </table>	Stimme voll zu [1]	Stimme zu [2]	Unsicher [3]	Stimme nicht zu [4]	Stimme gar nicht zu [5]	Keine Meinung [6]							<p>Beschreibung der Variable</p> <p>nur online</p>
Stimme voll zu [1]	Stimme zu [2]	Unsicher [3]	Stimme nicht zu [4]	Stimme gar nicht zu [5]	Keine Meinung [6]								

Name Label Erhebungszeitraum Erhebungsrhythmus

han_wage_know pre-knowledge on the subject of minimum wage Ost und West 02/2020 einmalig

Wortlaut der Frage

<p>Feb 20</p> <p>Bitte bewerten Sie Ihr Vorwissen zu diesem Themenbereich.</p> <p>Mindestlohn: <input style="width: 50px;" type="text"/> (Zahl von 1 bis 10)</p>	<p>Beschreibung der Variable</p> <p>nur online</p>
--	--

Name Label Erhebungszeitraum Erhebungsrhythmus

han_ref_agree agreement on positive economic effect of refugees on european population Ost und West 02/2020 einmalig

Wortlaut der Frage

<p>Feb-20</p> <p>Die Bevölkerung Europas wird in den kommenden 10 Jahren insgesamt vom Zustrom von Flüchtlingen in die Europäische Union seit 2015 wirtschaftlich profitieren.</p> <table border="1" style="margin-left: auto; margin-right: auto;"> <tr> <td>Stimme voll zu [1]</td> <td>Stimme zu [2]</td> <td>Unsicher [3]</td> <td>Stimme nicht zu [4]</td> <td>Stimme gar nicht zu [5]</td> <td>Keine Meinung [6]</td> </tr> <tr> <td style="height: 20px;"></td> <td></td> <td></td> <td></td> <td></td> <td></td> </tr> </table>	Stimme voll zu [1]	Stimme zu [2]	Unsicher [3]	Stimme nicht zu [4]	Stimme gar nicht zu [5]	Keine Meinung [6]							<p>Beschreibung der Variable</p> <p>nur online</p>
Stimme voll zu [1]	Stimme zu [2]	Unsicher [3]	Stimme nicht zu [4]	Stimme gar nicht zu [5]	Keine Meinung [6]								

Name Label Erhebungszeitraum Erhebungsrhythmus

han_ref_know pre-knowledge on the subject of refugee's economic effects Ost und West 02/2020 einmalig

Wortlaut der Frage

<p>Feb 20</p> <p>Bitte bewerten Sie Ihr Vorwissen zu diesem Themenbereich.</p> <p>Zustrom von Flüchtlingen: <input style="width: 50px;" type="text"/> (Zahl von 1 bis 10)</p>	<p>Beschreibung der Variable</p> <p>nur online</p>
---	--

Name Label Erhebungszeitraum Erhebungsrhythmus

han_robot_agree agreement on effect of robots and AI on long-term unemployment Ost und West 02/2020 Ost und West 11/2021 einmalig einmalig

Wortlaut der Frage

<p>Feb-20</p> <p>Der vermehrte Einsatz von Robotern und künstlicher Intelligenz wird in den Industrienationen unter unveränderten Rahmenbedingungen wahrscheinlich zu einem erheblichen Anstieg der Langzeitarbeitslosigkeit führen.</p> <table border="1" style="margin-left: auto; margin-right: auto;"> <tr> <td>Stimme voll zu [1]</td> <td>Stimme zu [2]</td> <td>Unsicher [3]</td> <td>Stimme nicht zu [4]</td> <td>Stimme gar nicht zu [5]</td> <td>Keine Meinung [6]</td> </tr> <tr> <td style="height: 20px;"></td> <td></td> <td></td> <td></td> <td></td> <td></td> </tr> </table>	Stimme voll zu [1]	Stimme zu [2]	Unsicher [3]	Stimme nicht zu [4]	Stimme gar nicht zu [5]	Keine Meinung [6]							<p>Beschreibung der Variable</p> <p>nur online</p>
Stimme voll zu [1]	Stimme zu [2]	Unsicher [3]	Stimme nicht zu [4]	Stimme gar nicht zu [5]	Keine Meinung [6]								

Name Label Erhebungszeitraum Erhebungsrhythmus

han_robot_know pre-knowledge on subject of robots and AI Ost und West 02/2020 Ost und West 11/2021 einmalig einmalig

Wortlaut der Frage

	<p>Beschreibung der Variable</p>
--	----------------------------------

Feb 20 Bitte bewerten Sie Ihr Vorwissen zu diesem Themenbereich.	nur online
Roboter und künstliche Intelligenz: <input type="text"/> (Zahl von 1 bis 10)	

Name	Label	Erhebungszeitraum	Erhebungsrhythmus
------	-------	-------------------	-------------------

han_retirem_agree	agreement on effect of increase in retirement age	Ost und West 02/2020	einmalig
-------------------	---	----------------------	----------

Wortlaut der Frage

Feb-20 In Europa steigt der Anteil von Personen, die älter als 65 Jahre alt sind. Daher würde die Gesellschaft insgesamt von einer Erhöhung des Renteneintrittsalters profitieren , welche die gestiegene Lebenserwartung besser widerspiegelt.	Beschreibung der Variable nur online												
<table border="1"> <thead> <tr> <th>Stimme voll zu [1]</th> <th>Stimme zu [2]</th> <th>Unsicher [3]</th> <th>Stimme nicht zu [4]</th> <th>Stimme gar nicht zu [5]</th> <th>Keine Meinung [6]</th> </tr> </thead> <tbody> <tr> <td><input type="text"/></td> <td><input type="text"/></td> <td><input type="text"/></td> <td><input type="text"/></td> <td><input type="text"/></td> <td><input type="text"/></td> </tr> </tbody> </table>	Stimme voll zu [1]	Stimme zu [2]	Unsicher [3]	Stimme nicht zu [4]	Stimme gar nicht zu [5]	Keine Meinung [6]	<input type="text"/>	<input type="text"/>	<input type="text"/>	<input type="text"/>	<input type="text"/>	<input type="text"/>	
Stimme voll zu [1]	Stimme zu [2]	Unsicher [3]	Stimme nicht zu [4]	Stimme gar nicht zu [5]	Keine Meinung [6]								
<input type="text"/>	<input type="text"/>	<input type="text"/>	<input type="text"/>	<input type="text"/>	<input type="text"/>								

Name	Label	Erhebungszeitraum	Erhebungsrhythmus
------	-------	-------------------	-------------------

han_retirem_know	pre-knowledge on subject of retirement age	Ost und West 02/2020	einmalig
------------------	--	----------------------	----------

Wortlaut der Frage

Feb 20 Bitte bewerten Sie Ihr Vorwissen zu diesem Themenbereich.	Beschreibung der Variable nur online
Anhebung des Renteneintrittsalters: <input type="text"/> (Zahl von 1 bis 10)	

Name	Label	Erhebungszeitraum	Erhebungsrhythmus
------	-------	-------------------	-------------------

han_move_agree	agreement on positive effect of free movement of people within Europe	Ost und West 02/2020 Ost und West 11/2021	einmalig einmalig
----------------	---	--	----------------------

Wortlaut der Frage

Feb-20 Die Freizügigkeit in der Wahl des Wohn- und Arbeitsorts über innereuropäische Grenzen hinweg hat der westeuropäischen Bevölkerung im Durchschnitt seit den 1980er-Jahren wirtschaftlich genutzt .	Beschreibung der Variable nur online												
<table border="1"> <thead> <tr> <th>Stimme voll zu [1]</th> <th>Stimme zu [2]</th> <th>Unsicher [3]</th> <th>Stimme nicht zu [4]</th> <th>Stimme gar nicht zu [5]</th> <th>Keine Meinung [6]</th> </tr> </thead> <tbody> <tr> <td><input type="text"/></td> <td><input type="text"/></td> <td><input type="text"/></td> <td><input type="text"/></td> <td><input type="text"/></td> <td><input type="text"/></td> </tr> </tbody> </table>	Stimme voll zu [1]	Stimme zu [2]	Unsicher [3]	Stimme nicht zu [4]	Stimme gar nicht zu [5]	Keine Meinung [6]	<input type="text"/>	<input type="text"/>	<input type="text"/>	<input type="text"/>	<input type="text"/>	<input type="text"/>	
Stimme voll zu [1]	Stimme zu [2]	Unsicher [3]	Stimme nicht zu [4]	Stimme gar nicht zu [5]	Keine Meinung [6]								
<input type="text"/>	<input type="text"/>	<input type="text"/>	<input type="text"/>	<input type="text"/>	<input type="text"/>								

Name	Label	Erhebungszeitraum	Erhebungsrhythmus
------	-------	-------------------	-------------------

han_move_know	pre-knowledge on free movement of people	Ost und West 02/2020 Ost und West 11/2021	einmalig einmalig
---------------	--	--	----------------------

Wortlaut der Frage

Feb 20 Bitte bewerten Sie Ihr Vorwissen zu diesem Themenbereich.	Beschreibung der Variable nur online
Personenfreizügigkeit: <input type="text"/> (Zahl von 1 bis 10)	

Name	Label	Erhebungszeitraum	Erhebungsrhythmus
------	-------	-------------------	-------------------

han_merger_agree	agreement on mergers of companies to european champions	Ost und West 02/2020 Ost und West 11/2021	einmalig einmalig
------------------	---	--	----------------------

Wortlaut der Frage

Feb-20 Sofern China und andere Länder die Entstehung sehr großer internationaler Firmen politisch fördern, wäre die europäische Bevölkerung im Durchschnitt bessergestellt, wenn die Wettbewerbsbehörden Fusionen von Unternehmen zu europäischen Champion zulassen würden, auch wenn dies den Wettbewerb schwächen würde.	Beschreibung der Variable nur online												
<table border="1"> <thead> <tr> <th>Stimme voll zu [1]</th> <th>Stimme zu [2]</th> <th>Unsicher [3]</th> <th>Stimme nicht zu [4]</th> <th>Stimme gar nicht zu [5]</th> <th>Keine Meinung [6]</th> </tr> </thead> <tbody> <tr> <td><input type="text"/></td> <td><input type="text"/></td> <td><input type="text"/></td> <td><input type="text"/></td> <td><input type="text"/></td> <td><input type="text"/></td> </tr> </tbody> </table>	Stimme voll zu [1]	Stimme zu [2]	Unsicher [3]	Stimme nicht zu [4]	Stimme gar nicht zu [5]	Keine Meinung [6]	<input type="text"/>	<input type="text"/>	<input type="text"/>	<input type="text"/>	<input type="text"/>	<input type="text"/>	
Stimme voll zu [1]	Stimme zu [2]	Unsicher [3]	Stimme nicht zu [4]	Stimme gar nicht zu [5]	Keine Meinung [6]								
<input type="text"/>	<input type="text"/>	<input type="text"/>	<input type="text"/>	<input type="text"/>	<input type="text"/>								

--	--	--	--	--	--	--	--

Name	Label	Erhebungszeitraum	Erhebungsrhythmus
------	-------	-------------------	-------------------

han_merger_know	pre-knowledge on mergers to european champions	Ost und West 02/2020 Ost und West 11/2021	einmalig einmalig
-----------------	--	--	----------------------

Wortlaut der Frage

<p>Feb 20</p> <p>Bitte bewerten Sie Ihr Vorwissen zu diesem Themenbereich.</p> <p>Fusionen zu europäischen Champions: <input type="text"/> (Zahl von 1 bis 10)</p>	<p>Beschreibung der Variable</p> <p>nur online</p>
--	--

Name	Label	Erhebungszeitraum	Erhebungsrhythmus
------	-------	-------------------	-------------------

han_econ_interest	interest in economics and debates of economic policy	Ost und West 02/2020	einmalig
-------------------	--	----------------------	----------

Wortlaut der Frage

<p>Feb 20</p> <p>Wie sehr interessieren Sie sich für Wirtschaft und wirtschaftspolitische Debatten?</p> <p><input type="text"/> (Zahl von 1 bis 10)</p>	<p>Beschreibung der Variable</p> <p>Zahl von 1 bis 10, 10: größtes Interesse</p> <p>nur online</p>
---	--

Name	Label	Erhebungszeitraum	Erhebungsrhythmus
------	-------	-------------------	-------------------

han_polit_conf	confidence in academic experts regarding political questions	Ost und West 02/2020 Ost und West 11/2021	einmalig einmalig
----------------	--	--	----------------------

Wortlaut der Frage

<p>Feb 20</p> <p>Wie viel Vertrauen haben Sie in die Meinung von akademischen Experten bei politischen Fragen?</p> <p><input type="text"/> (Zahl von 1 bis 10)</p>	<p>Beschreibung der Variable</p> <p>Zahl von 1 bis 10, 10: größtes Interesse</p> <p>nur online</p>
--	--

Name	Label	Erhebungszeitraum	Erhebungsrhythmus
------	-------	-------------------	-------------------

han_education	level of education	Ost und West 02/2020	einmalig
---------------	--------------------	----------------------	----------

Wortlaut der Frage

<p>Feb-20</p> <p>Was ist Ihr höchster Bildungsabschluss?</p> <table border="1"> <tr> <td>Hauptschulabschluss oder mittlere Reife [1]</td> <td>Abitur oder Vergleichbares [2]</td> <td>Abgeschlossene Berufsausbildung [3]</td> <td>Bachelor oder Meisterprüfung [4]</td> <td>Diplom oder Master [5]</td> <td>Promotion [6]</td> <td>Andere [7]</td> </tr> <tr> <td><input type="text"/></td> <td><input type="text"/></td> <td><input type="text"/></td> <td><input type="text"/></td> <td><input type="text"/></td> <td><input type="text"/></td> <td><input type="text"/></td> </tr> </table>	Hauptschulabschluss oder mittlere Reife [1]	Abitur oder Vergleichbares [2]	Abgeschlossene Berufsausbildung [3]	Bachelor oder Meisterprüfung [4]	Diplom oder Master [5]	Promotion [6]	Andere [7]	<input type="text"/>	<input type="text"/>	<input type="text"/>	<input type="text"/>	<input type="text"/>	<input type="text"/>	<input type="text"/>	<p>Beschreibung der Variable</p> <p>nur online</p>
Hauptschulabschluss oder mittlere Reife [1]	Abitur oder Vergleichbares [2]	Abgeschlossene Berufsausbildung [3]	Bachelor oder Meisterprüfung [4]	Diplom oder Master [5]	Promotion [6]	Andere [7]									
<input type="text"/>	<input type="text"/>	<input type="text"/>	<input type="text"/>	<input type="text"/>	<input type="text"/>	<input type="text"/>									

Name	Label	Erhebungszeitraum	Erhebungsrhythmus
------	-------	-------------------	-------------------

han_cor3_eff	corona march: effect of corona virus on business	Ost und West 03/2020	einmalig
--------------	--	----------------------	----------

Wortlaut der Frage

<p>Mar-20</p> <p>Wie wirkt sich die Verbreitung des Corona-Virus derzeit auf Ihre Geschäftstätigkeit aus?</p> <table border="1"> <tr> <td>Positiv [1]</td> <td>Keine Auswirkungen [2]</td> <td>Negativ [3]</td> </tr> <tr> <td><input type="text"/></td> <td><input type="text"/></td> <td><input type="text"/></td> </tr> </table>	Positiv [1]	Keine Auswirkungen [2]	Negativ [3]	<input type="text"/>	<input type="text"/>	<input type="text"/>	<p>Beschreibung der Variable</p>
Positiv [1]	Keine Auswirkungen [2]	Negativ [3]					
<input type="text"/>	<input type="text"/>	<input type="text"/>					

Name	Label	Erhebungszeitraum	Erhebungsrhythmus
------	-------	-------------------	-------------------

han_cor3_demand	corona march: effect of corona virus on demand	Ost und West 03/2020	einmalig
-----------------	--	----------------------	----------

Wortlaut der Frage

Mar-20	Falls Sie negative Auswirkungen auf Ihr Unternehmen feststellen können, welche sind das?		Beschreibung der Variable
	Nachfragerückgang	Ja [1]	

Name	Label	Erhebungszeitraum	Erhebungsrhythmus
han_cor3_foreign	corona march: effect of corona virus on foreign subsidiary firms	Ost und West 03/2020	einmalig

Wortlaut der Frage

Mar-20	Falls Sie negative Auswirkungen auf Ihr Unternehmen feststellen können, welche sind das?		Beschreibung der Variable
	Beeinträchtigung der Geschäftstätigkeit bei ausländischen Töchtern	Ja [1]	

Name	Label	Erhebungszeitraum	Erhebungsrhythmus
han_cor3_buy	corona march: effect of corona virus on delay or cancellation of delivery in purchase	Ost und West 03/2020	einmalig

Wortlaut der Frage

Mar-20	Falls Sie negative Auswirkungen auf Ihr Unternehmen feststellen können, welche sind das?		Beschreibung der Variable
	Verzögerung / Ausfall bei Lieferung im Einkauf	Ja [1]	

Name	Label	Erhebungszeitraum	Erhebungsrhythmus
han_cor3_sell	corona march: effect of corona virus on delay or cancellation of delivery in sales	Ost und West 03/2020	einmalig

Wortlaut der Frage

Mar-20	Falls Sie negative Auswirkungen auf Ihr Unternehmen feststellen können, welche sind das?		Beschreibung der Variable
	Verzögerung / Ausfall bei Lieferungen im Verkauf	Ja [1]	

Name	Label	Erhebungszeitraum	Erhebungsrhythmus
han_cor3_pricep	corona march: effect of corona virus on increasing purchase prices	Ost und West 03/2020	einmalig

Wortlaut der Frage

Mar-20	Falls Sie negative Auswirkungen auf Ihr Unternehmen feststellen können, welche sind das?		Beschreibung der Variable
	Kostenanstieg im Einkauf	Ja [1]	

Name	Label	Erhebungszeitraum	Erhebungsrhythmus
han_cor3_storage	corona march: effect of corona virus on necessity of increasing storage	Ost und West 03/2020	einmalig

Wortlaut der Frage

Mar-20			Beschreibung der Variable
--------	--	--	---------------------------

Falls Sie negative Auswirkungen auf Ihr Unternehmen feststellen können, welche sind das?	
Notwendigkeit verstärkter Lagerhaltung	Ja [1]

Name	Label	Erhebungszeitraum	Erhebungsrhythmus
han_cor3_travel	corona march: effect of corona virus on delay or cancellation of business trips	Ost und West 03/2020	einmalig

Wortlaut der Frage

Mar-20	Falls Sie negative Auswirkungen auf Ihr Unternehmen feststellen können, welche sind das?		Beschreibung der Variable
	Verzögerung/Ausfall von Dienstreisen	Ja [1]	

Name	Label	Erhebungszeitraum	Erhebungsrhythmus
han_cor3_other	corona march: other negative effects of corona virus	Ost und West 03/2020	einmalig

Wortlaut der Frage

Mar-20	Falls Sie negative Auswirkungen auf Ihr Unternehmen feststellen können, welche sind das?		Beschreibung der Variable
	Sonstige	Ja [1]	

Name	Label	Erhebungszeitraum	Erhebungsrhythmus
han_cor3_other_text	corona march: other negative effects of corona virus (text)	Ost und West 03/2020	einmalig

Wortlaut der Frage

Mar-20	Falls Sie negative Auswirkungen auf Ihr Unternehmen feststellen können, welche sind das?		Beschreibung der Variable
	Sonstige		

Name	Label	Erhebungszeitraum	Erhebungsrhythmus
han_cor_effect	corona: effect of corona virus on current business	Ost und West 04/2020 bis 09/2021 Ost und West 12/2021 bis 03/2022	monatlich monatlich

Wortlaut der Frage

Apr-20	Wie wirkt sich die Verbreitung des Corona-Virus derzeit auf Ihre Geschäftstätigkeit aus?		Beschreibung der Variable
	Negativ [-3]	Positiv [+3]	Corona-Frage
	[-2]		
	[-1]		
	[0]		
	[+1]		
	[+2]		

Name	Label	Erhebungszeitraum	Erhebungsrhythmus
han_cor4_homeoff	corona: increased use of home office	Ost und West 04/2020	einmalig

Wortlaut der Frage

Apr-20	Welche Maßnahmen hat Ihr Unternehmen aufgrund der Corona-Pandemie getroffen?		Beschreibung der Variable
			Corona-Frage

Operatives Geschäft: Verstärkte Nutzung von Homeoffice		Ja [1]
---	--	--------

Name	Label	Erhebungszeitraum	Erhebungsrhythmus
------	-------	-------------------	-------------------

han_cor4_stwork_y	corona: short-time work	Ost und West 04/2020	einmalig
-------------------	-------------------------	----------------------	----------

Wortlaut der Frage

Apr-20	Welche Maßnahmen hat Ihr Unternehmen aufgrund der Corona-Pandemie getroffen?	Ja [1]	Beschreibung der Variable Corona-Frage
Operatives Geschäft: Kurzarbeit			

Name	Label	Erhebungszeitraum	Erhebungsrhythmus
------	-------	-------------------	-------------------

han_cor4_overtime	corona: reduction of overtime	Ost und West 04/2020	einmalig
-------------------	-------------------------------	----------------------	----------

Wortlaut der Frage

Apr-20	Welche Maßnahmen hat Ihr Unternehmen aufgrund der Corona-Pandemie getroffen?	Ja [1]	Beschreibung der Variable Corona-Frage
Operatives Geschäft: Abbau von Zeitguthaben und Urlaub			

Name	Label	Erhebungszeitraum	Erhebungsrhythmus
------	-------	-------------------	-------------------

han_cor4_emplreduction	corona: reduction of employment	Ost und West 04/2020	einmalig
------------------------	---------------------------------	----------------------	----------

Wortlaut der Frage

Apr-20	Welche Maßnahmen hat Ihr Unternehmen aufgrund der Corona-Pandemie getroffen?	Ja [1]	Beschreibung der Variable Corona-Frage
Operatives Geschäft: Beschäftigungsabbau (z.B. Entlassungen, Nicht-Verlängerung)			

Name	Label	Erhebungszeitraum	Erhebungsrhythmus
------	-------	-------------------	-------------------

han_cor4_salestop	corona: shutdown of stores	Ost und West 04/2020	einmalig
-------------------	----------------------------	----------------------	----------

Wortlaut der Frage

Apr-20	Welche Maßnahmen hat Ihr Unternehmen aufgrund der Corona-Pandemie getroffen?	Ja [1]	Beschreibung der Variable Corona-Frage
Operatives Geschäft: Schließung von Verkaufs-/Geschäftsstellen			

Name	Label	Erhebungszeitraum	Erhebungsrhythmus
------	-------	-------------------	-------------------

han_cor4_storage_inc	corona: increased storaging	Ost und West 04/2020	einmalig
----------------------	-----------------------------	----------------------	----------

Wortlaut der Frage

Apr-20	Welche Maßnahmen hat Ihr Unternehmen aufgrund der Corona-Pandemie getroffen?		Beschreibung der Variable Corona-Frage
--------	--	--	---

	Ja [1]	
Operatives Geschäft: Verstärkte Lagerhaltung		

Name	Label	Erhebungszeitraum	Erhebungsrhythmus
------	-------	-------------------	-------------------

han_cor4_supplier	corona: change or diversification of supplier	Ost und West 04/2020	einmalig
-------------------	---	----------------------	----------

Wortlaut der Frage

Apr-20	Welche Maßnahmen hat Ihr Unternehmen aufgrund der Corona-Pandemie getroffen?		Beschreibung der Variable
		Ja [1]	Corona-Frage
Operatives Geschäft: Wechsel von Zulieferern / Diversifikation in der Beschaffung			

Name	Label	Erhebungszeitraum	Erhebungsrhythmus
------	-------	-------------------	-------------------

han_cor4_bus_other	corona: other consequences	Ost und West 04/2020	einmalig
--------------------	----------------------------	----------------------	----------

Wortlaut der Frage

Apr-20	Welche Maßnahmen hat Ihr Unternehmen aufgrund der Corona-Pandemie getroffen?		Beschreibung der Variable
		Ja [1]	Corona-Frage
Operatives Geschäft: Sonstiges			

Name	Label	Erhebungszeitraum	Erhebungsrhythmus
------	-------	-------------------	-------------------

han_cor4_bus_othertext	corona: other consequences text	Ost und West 04/2020	einmalig
------------------------	---------------------------------	----------------------	----------

Wortlaut der Frage

Apr-20	Welche Maßnahmen hat Ihr Unternehmen aufgrund der Corona-Pandemie getroffen?		Beschreibung der Variable
			Corona-Frage
Operatives Geschäft: Sonstiges, und zwar:			

Name	Label	Erhebungszeitraum	Erhebungsrhythmus
------	-------	-------------------	-------------------

han_cor4_credit	corona: use of credit lines	Ost und West 04/2020	einmalig
-----------------	-----------------------------	----------------------	----------

Wortlaut der Frage

Apr-20	Welche Maßnahmen hat Ihr Unternehmen aufgrund der Corona-Pandemie getroffen?		Beschreibung der Variable
		Ja [1]	Corona-Frage
Finanzen/Investition: Nutzung bestehender Kreditlinien			

Name	Label	Erhebungszeitraum	Erhebungsrhythmus
------	-------	-------------------	-------------------

han_cor4_newcredit	corona: new credit lines	Ost und West 04/2020	einmalig
--------------------	--------------------------	----------------------	----------

Wortlaut der Frage

Apr-20	Welche Maßnahmen hat Ihr Unternehmen aufgrund der Corona-Pandemie getroffen?		Beschreibung der Variable
		Ja [1]	Corona-Frage
Finanzen/Investition: Erschließung neuer Kreditlinien			

Name	Label	Erhebungszeitraum	Erhebungsrhythmus
han_cor4_liquidityas	corona: use of liquidity assistances	Ost und West 04/2020	einmalig

Wortlaut der Frage

Beschreibung der Variable					
<p>Apr-20</p> <p>Welche Maßnahmen hat Ihr Unternehmen aufgrund der Corona-Pandemie getroffen?</p> <table border="1"> <tr> <td></td> <td>Ja [1]</td> </tr> <tr> <td>Finanzen/Investition: Inanspruchnahme von Liquiditätshilfen</td> <td></td> </tr> </table>		Ja [1]	Finanzen/Investition: Inanspruchnahme von Liquiditätshilfen		<p>Corona-Frage</p>
	Ja [1]				
Finanzen/Investition: Inanspruchnahme von Liquiditätshilfen					

Name	Label	Erhebungszeitraum	Erhebungsrhythmus
han_cor4_investpos	corona: postponement of investment projects	Ost und West 04/2020	einmalig

Wortlaut der Frage

Beschreibung der Variable					
<p>Apr-20</p> <p>Welche Maßnahmen hat Ihr Unternehmen aufgrund der Corona-Pandemie getroffen?</p> <table border="1"> <tr> <td></td> <td>Ja [1]</td> </tr> <tr> <td>Finanzen/Investition: Verschiebung von Investitionsprojekten</td> <td></td> </tr> </table>		Ja [1]	Finanzen/Investition: Verschiebung von Investitionsprojekten		<p>Corona-Frage</p>
	Ja [1]				
Finanzen/Investition: Verschiebung von Investitionsprojekten					

Name	Label	Erhebungszeitraum	Erhebungsrhythmus
han_cor4_investcanc	corona: cancellation of investment projects	Ost und West 04/2020	einmalig

Wortlaut der Frage

Beschreibung der Variable					
<p>Apr-20</p> <p>Welche Maßnahmen hat Ihr Unternehmen aufgrund der Corona-Pandemie getroffen?</p> <table border="1"> <tr> <td></td> <td>Ja [1]</td> </tr> <tr> <td>Finanzen/Investition: Streichung von Investitionsprojekten</td> <td></td> </tr> </table>		Ja [1]	Finanzen/Investition: Streichung von Investitionsprojekten		<p>Corona-Frage</p>
	Ja [1]				
Finanzen/Investition: Streichung von Investitionsprojekten					

Name	Label	Erhebungszeitraum	Erhebungsrhythmus
han_cor4_fin_other	corona: other financial consequences	Ost und West 04/2020	einmalig

Wortlaut der Frage

Beschreibung der Variable					
<p>Apr-20</p> <p>Welche Maßnahmen hat Ihr Unternehmen aufgrund der Corona-Pandemie getroffen?</p> <table border="1"> <tr> <td></td> <td>Ja [1]</td> </tr> <tr> <td>Finanzen/Investition: Sonstiges</td> <td></td> </tr> </table>		Ja [1]	Finanzen/Investition: Sonstiges		<p>Corona-Frage</p>
	Ja [1]				
Finanzen/Investition: Sonstiges					

Name	Label	Erhebungszeitraum	Erhebungsrhythmus
han_cor4_fin_othertext	corona: other financial consequences text	Ost und West 04/2020	einmalig

Wortlaut der Frage

Beschreibung der Variable					
<p>Apr-20</p> <p>Welche Maßnahmen hat Ihr Unternehmen aufgrund der Corona-Pandemie getroffen?</p> <table border="1"> <tr> <td></td> <td></td> </tr> <tr> <td>Finanzen/Investition: Sonstiges, und zwar:</td> <td></td> </tr> </table>			Finanzen/Investition: Sonstiges, und zwar:		<p>Corona-Frage</p>
Finanzen/Investition: Sonstiges, und zwar:					

Name	Label	Erhebungszeitraum	Erhebungsrhythmus
han_cor4_onlineret	corona april: expansion of online retail	Ost und West 04/2020	einmalig

Wortlaut der Frage

<p>Apr-20</p> <p>Welche Maßnahmen hat Ihr Unternehmen aufgrund der Corona-Pandemie getroffen?</p> <table border="1" style="margin-left: 20px;"> <tr> <td style="width: 80%;"></td> <td style="width: 20%; text-align: center;">Ja [1]</td> </tr> <tr> <td>Finanzen/Investition: Onlinehandel</td> <td style="text-align: center;">.</td> </tr> </table>		Ja [1]	Finanzen/Investition: Onlinehandel	.	<p>Beschreibung der Variable</p>
	Ja [1]				
Finanzen/Investition: Onlinehandel	.				

Name	Label	Erhebungszeitraum	Erhebungsrhythmus
han_cor_restrpublic	corona: duration of restrictions to public life due to the pandemic	Ost und West 04/2020 bis 12/2020 Ost und West 01/2021 bis 12/2021 Ost West 01/2022 bis 02/2022	Apr, Mai, Jun, Jul, Sep, Nov, Dez Jan, Feb, Mrz, Apr, Jun, Dez Jan, Feb

Wortlaut der Frage

<p>Apr-20</p> <p>Für wie lange rechnen Sie noch mit Einschränkungen des öffentlichen Lebens in Deutschland aufgrund der Corona-Pandemie?</p> <p>_____ Monate</p>	<p>Beschreibung der Variable</p> <p>Corona-Frage</p>
---	--

Name	Label	Erhebungszeitraum	Erhebungsrhythmus
han_cor4_turnovercon	corona april: constant turnover	Ost und West 04/2020	einmalig

Wortlaut der Frage

<p>Apr-20</p> <p>Welchen Effekt der Corona-Pandemie auf Ihren Umsatz erwarten Sie im laufenden Jahr?</p> <table border="1" style="margin-left: 20px;"> <tr> <td style="width: 80%;"></td> <td style="width: 20%; text-align: center;">[1]</td> </tr> <tr> <td>Keinen Effekt</td> <td style="text-align: center;">.</td> </tr> </table>		[1]	Keinen Effekt	.	<p>Beschreibung der Variable</p>
	[1]				
Keinen Effekt	.				

Name	Label	Erhebungszeitraum	Erhebungsrhythmus
han_cor4_turnoverinc	corona april: increasing turnover	Ost und West 04/2020	einmalig

Wortlaut der Frage

<p>Apr-20</p> <p>Welchen Effekt der Corona-Pandemie auf Ihren Umsatz erwarten Sie im laufenden Jahr?</p> <p>Anstieg um _____ %</p>	<p>Beschreibung der Variable</p>
--	----------------------------------

Name	Label	Erhebungszeitraum	Erhebungsrhythmus
han_cor4_turnoverdec	corona april: decreasing turnover	Ost und West 04/2020	einmalig

Wortlaut der Frage

<p>Apr-20</p> <p>Welchen Effekt der Corona-Pandemie auf Ihren Umsatz erwarten Sie im laufenden Jahr?</p> <p>Rückgang um _____ %</p>	<p>Beschreibung der Variable</p>
---	----------------------------------

Name	Label	Erhebungszeitraum	Erhebungsrhythmus
han_cor4_turnover_future	corona april: catch up on missed turnover in future	Ost und West 04/2020	einmalig

Wortlaut der Frage

<p>Apr-20</p> <p>Falls Sie einen Umsatzrückgang erwarten, rechnen Sie damit, diesen später wieder aufholen zu können?</p> <table border="1" style="margin-left: auto; margin-right: auto;"> <tr> <td>Nein [1]</td> <td>Ja, teilweise [2]</td> <td>Ja, gänzlich [3]</td> </tr> <tr> <td style="height: 20px;"></td> <td style="height: 20px;"></td> <td style="height: 20px;"></td> </tr> </table>	Nein [1]	Ja, teilweise [2]	Ja, gänzlich [3]				Beschreibung der Variable
Nein [1]	Ja, teilweise [2]	Ja, gänzlich [3]					

Name	Label	Erhebungszeitraum	Erhebungsrhythmus
------	-------	-------------------	-------------------

han_cor4_foreignsup	corona april: usually necessary supply of products from abroad	Ost und West 04/2020	einmalig
---------------------	--	----------------------	----------

Wortlaut der Frage

<p>Apr-20</p> <p>Waren Sie vor Ausbruch der Corona-Pandemie auf wichtige Warenlieferungen aus dem Ausland angewiesen?</p> <table border="1" style="margin-left: auto; margin-right: auto;"> <tr> <td>Ja [1]</td> <td>Nein [2]</td> </tr> <tr> <td style="height: 20px;"></td> <td style="height: 20px;"></td> </tr> </table>	Ja [1]	Nein [2]			Beschreibung der Variable
Ja [1]	Nein [2]				

Name	Label	Erhebungszeitraum	Erhebungsrhythmus
------	-------	-------------------	-------------------

han_cor4_chinasup	corona april: supply of products from China	Ost und West 04/2020	einmalig
-------------------	---	----------------------	----------

Wortlaut der Frage

<p>Apr-20</p> <p>Wenn ja, stammten die wichtigen Warenlieferungen aus China, Italien oder einem anderen inzwischen vom Corona-Virus besonders stark betroffenen Land?</p> <table border="1" style="margin-left: auto; margin-right: auto;"> <tr> <td style="width: 150px;"></td> <td>[1]</td> </tr> <tr> <td>China</td> <td style="height: 20px;"></td> </tr> </table>		[1]	China		Beschreibung der Variable
	[1]				
China					

Name	Label	Erhebungszeitraum	Erhebungsrhythmus
------	-------	-------------------	-------------------

han_cor4_italysup	corona april: supply of products from Italy	Ost und West 04/2020	einmalig
-------------------	---	----------------------	----------

Wortlaut der Frage

<p>Apr-20</p> <p>Wenn ja, stammten die wichtigen Warenlieferungen aus China, Italien oder einem anderen inzwischen vom Corona-Virus besonders stark betroffenen Land?</p> <table border="1" style="margin-left: auto; margin-right: auto;"> <tr> <td style="width: 150px;"></td> <td>[1]</td> </tr> <tr> <td>Italien</td> <td style="height: 20px;"></td> </tr> </table>		[1]	Italien		Beschreibung der Variable
	[1]				
Italien					

Name	Label	Erhebungszeitraum	Erhebungsrhythmus
------	-------	-------------------	-------------------

han_cor4_othersup	corona april: supply of products from other states	Ost und West 04/2020	einmalig
-------------------	--	----------------------	----------

Wortlaut der Frage

<p>Apr-20</p> <p>Wenn ja, stammten die wichtigen Warenlieferungen aus China, Italien oder einem anderen inzwischen vom Corona-Virus besonders stark betroffenen Land?</p> <table border="1" style="margin-left: auto; margin-right: auto;"> <tr> <td style="width: 150px;"></td> <td>[1]</td> </tr> <tr> <td>Andere</td> <td style="height: 20px;"></td> </tr> </table>		[1]	Andere		Beschreibung der Variable
	[1]				
Andere					

Name	Label	Erhebungszeitraum	Erhebungsrhythmus
------	-------	-------------------	-------------------

han_cor4_othersup_text	corona april: supply of products from other states text	Ost und West 04/2020	einmalig
------------------------	---	----------------------	----------

Wortlaut der Frage

<p>Apr-20</p> <p>Wenn ja, stammten die wichtigen Warenlieferungen aus China, Italien oder einem anderen inzwischen vom Corona-Virus besonders stark betroffenen Land?</p> <p>Ander, und zwar</p>	Beschreibung der Variable
--	---------------------------

Name	Label	Erhebungszeitraum	Erhebungsrhythmus
han_cor4_supply	corona april: problems in supply	Ost und West 04/2020	einmalig

Wortlaut der Frage

<p>Apr-20</p> <p>Sind Sie aktuell von Lieferproblemen bei wichtigen Waren aus dem In- oder Ausland betroffen?</p> <table border="1" style="margin-left: auto; margin-right: auto;"> <tr> <td>Ja [1]</td> <td>Nein [2]</td> </tr> <tr> <td></td> <td></td> </tr> </table>	Ja [1]	Nein [2]			Beschreibung der Variable
Ja [1]	Nein [2]				

Name	Label	Erhebungszeitraum	Erhebungsrhythmus
han_cor4_problem	corona april: most problematic aspect	Ost und West 04/2020	einmalig

Wortlaut der Frage

<p>Apr-20</p> <p>Welcher Aspekt der Corona-Pandemie bereitet Ihnen die größten Probleme?</p> <p>_____</p>	Beschreibung der Variable
---	---------------------------

Name	Label	Erhebungszeitraum	Erhebungsrhythmus
han_cor4_polconseq	corona april: desired political consequences	Ost und West 04/2020	einmalig

Wortlaut der Frage

<p>Apr-20</p> <p>Welche Maßnahme würden Sie sich von der Politik wünschen?</p> <p>_____</p>	Beschreibung der Variable
---	---------------------------

Name	Label	Erhebungszeitraum	Erhebungsrhythmus
han_cor4_survive	corona april: duration surviving shutdown	Ost und West 04/2020	einmalig

Wortlaut der Frage

<p>Apr-20</p> <p>Zur Bekämpfung der Corona-Pandemie werden aktuell zahlreiche Maßnahmen umgesetzt, wie Schließungen von Schulen/Universitäten/Geschäften, Kontaktverbote, Reisebeschränkungen usw... Wie lange schätzen Sie, könnte Ihr Unternehmen überleben, wenn diese Maßnahmen noch für längere Zeit aufrechterhalten werden?</p> <table border="1" style="margin-left: auto; margin-right: auto;"> <tr> <td>weniger als 1 Monat [0]</td> <td>1 Monat [1]</td> <td>2 Monate [2]</td> <td>3 Monate [3]</td> <td>4 Monate [4]</td> <td>5 Monate [5]</td> <td>6 Monate [6]</td> <td>Mehr als 6 Monate [7]</td> </tr> <tr> <td></td> <td></td> <td></td> <td></td> <td></td> <td></td> <td></td> <td></td> </tr> </table>	weniger als 1 Monat [0]	1 Monat [1]	2 Monate [2]	3 Monate [3]	4 Monate [4]	5 Monate [5]	6 Monate [6]	Mehr als 6 Monate [7]									Beschreibung der Variable nur online
weniger als 1 Monat [0]	1 Monat [1]	2 Monate [2]	3 Monate [3]	4 Monate [4]	5 Monate [5]	6 Monate [6]	Mehr als 6 Monate [7]										

Name	Label	Erhebungszeitraum	Erhebungsrhythmus
han_cor4_surviveas	corona april:: duration survivign shutdown assistances	Ost und West 04/2020	einmalig

Wortlaut der Frage

<p>Apr-20</p> <p>In der vorherigen Frage haben Sie eine Einschätzung abgegeben, wie lange Ihr Unternehmen die aktuellen Maßnahmen zur Bekämpfung der Corona-Pandemie überstehen könnte. Haben Sie bei Ihrer Antwort bereits staatliche Hilfen berücksichtigt?</p> <table border="1" style="margin-left: auto; margin-right: auto;"> <tr> <td style="text-align: center;">Ja [1]</td> <td style="text-align: center;">Nein [2]</td> </tr> <tr> <td style="height: 20px;"></td> <td style="height: 20px;"></td> </tr> </table>	Ja [1]	Nein [2]			<p>Beschreibung der Variable</p> <p>nur online</p>
Ja [1]	Nein [2]				

Name	Label	Erhebungszeitraum	Erhebungsrhythmus
------	-------	-------------------	-------------------

han_cor4_reduction	corona april: deferral of tax payments or reduce of prepayment	Ost und West 04/2020	einmalig
--------------------	--	----------------------	----------

Wortlaut der Frage

<p>Apr-20</p> <p>Nimmt Ihr Unternehmen die Möglichkeit zur Stundung von Steuerzahlungen oder zur Reduzierung von Vorauszahlungen wahr?</p> <table border="1" style="margin-left: auto; margin-right: auto;"> <tr> <td style="text-align: center;">Ja [1]</td> <td style="text-align: center;">Nein [2]</td> </tr> <tr> <td style="height: 20px;"></td> <td style="height: 20px;"></td> </tr> </table>	Ja [1]	Nein [2]			<p>Beschreibung der Variable</p> <p>nur online</p>
Ja [1]	Nein [2]				

Name	Label	Erhebungszeitraum	Erhebungsrhythmus
------	-------	-------------------	-------------------

han_cor4_reduction_planning	corona april: If no, reduction in planning	Ost und West 04/2020	einmalig
-----------------------------	--	----------------------	----------

Wortlaut der Frage

<p>Apr-20</p> <p>Falls nein, planen Sie dies künftig?</p> <table border="1" style="margin-left: auto; margin-right: auto;"> <tr> <td style="text-align: center;">Ja, in Planung [1]</td> <td style="text-align: center;">Nein, nicht in Planung [2]</td> </tr> <tr> <td style="height: 20px;"></td> <td style="height: 20px;"></td> </tr> </table>	Ja, in Planung [1]	Nein, nicht in Planung [2]			<p>Beschreibung der Variable</p> <p>nur online</p> <p>Antwortmöglichkeit nur, falls han_corona_def mit Nein beantwortet wurde</p>
Ja, in Planung [1]	Nein, nicht in Planung [2]				

Name	Label	Erhebungszeitraum	Erhebungsrhythmus
------	-------	-------------------	-------------------

han_cor5_measures1	corona may: stop of production due to the pandemic	Ost und West 05/2020	einmalig
--------------------	--	----------------------	----------

Wortlaut der Frage

<p>May-20</p> <p>Welche Maßnahmen hat Ihr Unternehmen aufgrund der Corona-Pandemie getroffen? (Mehrfachnennungen möglich)</p> <table border="1" style="margin-left: auto; margin-right: auto;"> <tr> <td style="text-align: center;">Ja [1]</td> </tr> <tr> <td style="text-align: center;">Werksschließungen / Produktionsstop</td> </tr> </table>	Ja [1]	Werksschließungen / Produktionsstop	<p>Beschreibung der Variable</p>
Ja [1]			
Werksschließungen / Produktionsstop			

Name	Label	Erhebungszeitraum	Erhebungsrhythmus
------	-------	-------------------	-------------------

han_cor5_measures2	corona may: use of assistances due to the pandemic	Ost und West 05/2020	einmalig
--------------------	--	----------------------	----------

Wortlaut der Frage

<p>May-20</p> <p>Welche Maßnahmen hat Ihr Unternehmen aufgrund der Corona-Pandemie getroffen? (Mehrfachnennungen möglich)</p> <table border="1" style="margin-left: auto; margin-right: auto;"> <tr> <td style="text-align: center;">Ja [1]</td> </tr> </table>	Ja [1]	<p>Beschreibung der Variable</p>
Ja [1]		

Inanspruchnahme von Liquiditätshilfen			
---------------------------------------	--	--	--

Name	Label	Erhebungszeitraum	Erhebungsrhythmus
------	-------	-------------------	-------------------

han_cor5_measures3	corona may: postponement of investment projects due to the pandemic	Ost und West 05/2020	einmalig
--------------------	---	----------------------	----------

Wortlaut der Frage

<p>May-20</p> <p>Welche Maßnahmen hat Ihr Unternehmen aufgrund der Corona-Pandemie getroffen? (Mehrfachnennungen möglich)</p> <table border="1"> <tr> <td></td> <td>Ja [1]</td> </tr> <tr> <td>Verschiebung von Investitionsprojekten</td> <td></td> </tr> </table>		Ja [1]	Verschiebung von Investitionsprojekten		Beschreibung der Variable
	Ja [1]				
Verschiebung von Investitionsprojekten					

Name	Label	Erhebungszeitraum	Erhebungsrhythmus
------	-------	-------------------	-------------------

han_cor5_measures4	corona may: cancellation of investment projects due to the pandemic	Ost und West 05/2020	einmalig
--------------------	---	----------------------	----------

Wortlaut der Frage

<p>May-20</p> <p>Welche Maßnahmen hat Ihr Unternehmen aufgrund der Corona-Pandemie getroffen? (Mehrfachnennungen möglich)</p> <table border="1"> <tr> <td></td> <td>Ja [1]</td> </tr> <tr> <td>Streichung von Investitionsprojekten</td> <td></td> </tr> </table>		Ja [1]	Streichung von Investitionsprojekten		Beschreibung der Variable
	Ja [1]				
Streichung von Investitionsprojekten					

Name	Label	Erhebungszeitraum	Erhebungsrhythmus
------	-------	-------------------	-------------------

han_cor5_measures5	corona may: short time work due to the pandemic	Ost und West 05/2020	einmalig
--------------------	---	----------------------	----------

Wortlaut der Frage

<p>May-20</p> <p>Welche Maßnahmen hat Ihr Unternehmen aufgrund der Corona-Pandemie getroffen? (Mehrfachnennungen möglich)</p> <table border="1"> <tr> <td></td> <td>Ja [1]</td> </tr> <tr> <td>Kurzarbeit</td> <td></td> </tr> </table>		Ja [1]	Kurzarbeit		Beschreibung der Variable
	Ja [1]				
Kurzarbeit					

Name	Label	Erhebungszeitraum	Erhebungsrhythmus
------	-------	-------------------	-------------------

han_cor_shorttime1	corona: share of employees in short time work	Ost West 05/2020 bis 05/2022 Ost West 08/2022 bis 12/2022 Ost West 01/2023 bis 06/2023	monatlich Aug, Nov, Dez Jan, Feb, Mai
--------------------	---	--	---

Wortlaut der Frage

<p>05/2020 bis 06/2020</p> <p>Welche Maßnahmen hat Ihr Unternehmen aufgrund der Corona-Pandemie getroffen? (Mehrfachnennungen möglich)</p> <p>Anteil der Beschäftigten in Kurzarbeit: _____ %</p> <hr/> <p>Ab 07/2020</p> <p>Wir haben zurzeit Kurzarbeit. Wenn ja:</p> <p>Anteil der Beschäftigten in Kurzarbeit _____ %</p>	Beschreibung der Variable
---	---------------------------

Name	Label	Erhebungszeitraum	Erhebungsrhythmus
------	-------	-------------------	-------------------

han_cor5_duration1	corona: time until business situation will normalize (best case)	Ost und West 05/2020	einmalig
--------------------	--	----------------------	----------

Wortlaut der Frage

<p>May-20</p> <p>Im Folgenden bitten wir Sie um eine Einschätzung zum weiteren Krisenverlauf. (Tragen Sie ggf. eine Zahl kleiner 1 ein, z.B. "0,5" für 2 Wochen)</p> <p>Wann glauben Sie, wird sich die Geschäftslage wieder normalisieren?</p> <p>Im besten Fall nach:</p> <p>_____ Monaten</p>	<p>Beschreibung der Variable</p> <p>Corona-Frage</p>
--	--

Name	Label	Erhebungszeitraum	Erhebungsrhythmus
han_cor_duration2	corona: time until business situation will normalize (most likely case)	Ost und West 05/2020 bis 12/2020 Ost und West 01/2021 bis 12/2021 Ost und West 01/2022 bis 02/2022	Mai, Jun, Jul, Sept, Nov, Dez Jan, Feb, Mrz, Apr, Jun, Dez Jan, Feb

Wortlaut der Frage

<p>05/2020 bis 12/2021</p> <p>Im Folgenden bitten wir Sie um eine Einschätzung zum weiteren Krisenverlauf. (Tragen Sie ggf. eine Zahl kleiner 1 ein, z.B. "0,5" für 2 Wochen)</p> <p>Wann glauben Sie, wird sich die Geschäftslage wieder normalisieren?</p> <p>Im wahrscheinlichsten Fall nach:</p> <p>_____ Monaten</p>	<p>Beschreibung der Variable</p> <p>Corona-Frage</p>
<p>Seit 01/2022</p> <p>Wann glauben Sie, wird sich die Geschäftslage wieder normalisieren?</p> <p>nach _____ Monaten</p>	

Name	Label	Erhebungszeitraum	Erhebungsrhythmus
han_cor5_duration3	corona: time until business situation will normalize (worst case)	Ost und West 05/2020	einmalig

Wortlaut der Frage

<p>May-20</p> <p>Im Folgenden bitten wir Sie um eine Einschätzung zum weiteren Krisenverlauf. (Tragen Sie ggf. eine Zahl kleiner 1 ein, z.B. "0,5" für 2 Wochen)</p> <p>Wann glauben Sie, wird sich die Geschäftslage wieder normalisieren?</p> <p>Im schlechtesten Fall nach:</p> <p>_____ Monaten</p>	<p>Beschreibung der Variable</p> <p>Corona-Frage</p>
---	--

Name	Label	Erhebungszeitraum	Erhebungsrhythmus
han_cor5_liquidity1	corona may: time surviving with liquidity reserve	Ost und West 05/2020	einmalig

Wortlaut der Frage

<p>May-20</p> <p>Angenommen Ihre Einnahmen würden bis auf weiteres auf dem April-Niveau liegen, wie lange würden Ihre Liquiditätsreserven reichen?</p> <p>_____ Monate</p>	<p>Beschreibung der Variable</p>
--	----------------------------------

Name	Label	Erhebungszeitraum	Erhebungsrhythmus
han_cor5_liquidity2	corona may: surviving with liquidity reserve	Ost und West 05/2020	einmalig

Wortlaut der Frage

<p>May-20</p> <p>Angenommen Ihre Einnahmen würden bis auf weiteres auf dem April-Niveau liegen, wie lange würden Ihre Liquiditätsreserven reichen?</p> <p>_____ Monate</p>	<p>Beschreibung der Variable</p>
--	----------------------------------

Keine Engpässe erwartet	Ja [1]
-------------------------	--------

Name	Label	Erhebungszeitraum	Erhebungsrhythmus
------	-------	-------------------	-------------------

han_cor5_empl_now corona: number of employees currently Ost und West 05/2020 einmalig

Wortlaut der Frage

<p>May-20</p> <p>Wie viele Personen sind aktuell in Ihrem Unternehmen beschäftigt?</p> <p>_____ Personen</p>	<p>Beschreibung der Variable</p> <p>Corona-Frage</p>
--	--

Name	Label	Erhebungszeitraum	Erhebungsrhythmus
------	-------	-------------------	-------------------

han_cor5_change corona may: changes within company after pandemic Ost und West 05/2020 einmalig

Wortlaut der Frage

<p>May-20</p> <p>Denken Sie, dass es auch nach Abklingen der Corona-Krise in Ihrem Unternehmen dauerhafte Veränderungen geben wird?</p> <table border="1" style="margin-left: auto; margin-right: auto;"> <tr> <td>Keine Veränderung [1]</td> <td>[2]</td> <td>[3]</td> <td>[4]</td> <td>Große Veränderungen [5]</td> </tr> <tr> <td></td> <td></td> <td></td> <td></td> <td></td> </tr> </table>	Keine Veränderung [1]	[2]	[3]	[4]	Große Veränderungen [5]						<p>Beschreibung der Variable</p> <p>nur online</p>
Keine Veränderung [1]	[2]	[3]	[4]	Große Veränderungen [5]							

Name	Label	Erhebungszeitraum	Erhebungsrhythmus
------	-------	-------------------	-------------------

han_cor5_travel corona may: less business travels after the pandemic Ost und West 05/2020 einmalig

Wortlaut der Frage

<p>May-20</p> <p>Welche dauerhaften Veränderungen halten Sie in Ihrem unternehmen für wahrscheinlich? (Mehrfachnennungen möglich)</p> <table border="1" style="margin-left: auto; margin-right: auto;"> <tr> <td>weniger Geschäftsreisen</td> <td>Ja [1]</td> </tr> </table>	weniger Geschäftsreisen	Ja [1]	<p>Beschreibung der Variable</p> <p>nur online</p>
weniger Geschäftsreisen	Ja [1]		

Name	Label	Erhebungszeitraum	Erhebungsrhythmus
------	-------	-------------------	-------------------

han_cor5_homeoffice corona may: more homeoffice after the pandemic Ost und West 05/2020 einmalig

Wortlaut der Frage

<p>May-20</p> <p>Welche dauerhaften Veränderungen halten Sie in Ihrem unternehmen für wahrscheinlich? (Mehrfachnennungen möglich)</p> <table border="1" style="margin-left: auto; margin-right: auto;"> <tr> <td>mehr Homeoffice</td> <td>Ja [1]</td> </tr> </table>	mehr Homeoffice	Ja [1]	<p>Beschreibung der Variable</p> <p>nur online</p>
mehr Homeoffice	Ja [1]		

Name	Label	Erhebungszeitraum	Erhebungsrhythmus
------	-------	-------------------	-------------------

han_cor5_automat corona may: higher automatisaton Ost und West 05/2020 einmalig

Wortlaut der Frage

<p>May-20</p> <p>Welche dauerhaften Veränderungen halten Sie in Ihrem Unternehmen für wahrscheinlich? (Mehrfachnennungen möglich)</p> <table border="1" style="margin-left: auto; margin-right: auto;"> <tr> <td style="width: 100px; height: 20px;"></td> <td style="width: 50px; text-align: center;">Ja [1]</td> </tr> <tr> <td style="border: none;">mehr Automatisierung</td> <td style="border: none;"></td> </tr> </table>		Ja [1]	mehr Automatisierung		<p>Beschreibung der Variable</p> <p>nur online</p>
	Ja [1]				
mehr Automatisierung					

Name	Label	Erhebungszeitraum	Erhebungsrhythmus
han_cor5_ext	corona may: reduction of external goods or services	Ost und West 05/2020	einmalig

Wortlaut der Frage

<p>May-20</p> <p>Welche dauerhaften Veränderungen halten Sie in Ihrem Unternehmen für wahrscheinlich? (Mehrfachnennungen möglich)</p> <table border="1" style="margin-left: auto; margin-right: auto;"> <tr> <td style="width: 100px; height: 20px;"></td> <td style="width: 50px; text-align: center;">Ja [1]</td> </tr> <tr> <td style="border: none;">Verringerung des Anteils an zugelieferten Produkten oder bezogenen Dienstleistungen</td> <td style="border: none;"></td> </tr> </table>		Ja [1]	Verringerung des Anteils an zugelieferten Produkten oder bezogenen Dienstleistungen		<p>Beschreibung der Variable</p> <p>nur online</p>
	Ja [1]				
Verringerung des Anteils an zugelieferten Produkten oder bezogenen Dienstleistungen					

Name	Label	Erhebungszeitraum	Erhebungsrhythmus
han_cor5_divers	corona may: higher diversification in procurement	Ost und West 05/2020	einmalig

Wortlaut der Frage

<p>May-20</p> <p>Welche dauerhaften Veränderungen halten Sie in Ihrem Unternehmen für wahrscheinlich? (Mehrfachnennungen möglich)</p> <table border="1" style="margin-left: auto; margin-right: auto;"> <tr> <td style="width: 100px; height: 20px;"></td> <td style="width: 50px; text-align: center;">Ja [1]</td> </tr> <tr> <td style="border: none;">Diversifikation für Beschaffung</td> <td style="border: none;"></td> </tr> </table>		Ja [1]	Diversifikation für Beschaffung		<p>Beschreibung der Variable</p> <p>nur online</p>
	Ja [1]				
Diversifikation für Beschaffung					

Name	Label	Erhebungszeitraum	Erhebungsrhythmus
han_cor5_product	corona may: change in product portfolio	Ost und West 05/2020	einmalig

Wortlaut der Frage

<p>May-20</p> <p>Welche dauerhaften Veränderungen halten Sie in Ihrem Unternehmen für wahrscheinlich? (Mehrfachnennungen möglich)</p> <table border="1" style="margin-left: auto; margin-right: auto;"> <tr> <td style="width: 100px; height: 20px;"></td> <td style="width: 50px; text-align: center;">Ja [1]</td> </tr> <tr> <td style="border: none;">Veränderung des Dienstleistungsportfolios</td> <td style="border: none;"></td> </tr> </table>		Ja [1]	Veränderung des Dienstleistungsportfolios		<p>Beschreibung der Variable</p> <p>nur online</p>
	Ja [1]				
Veränderung des Dienstleistungsportfolios					

Name	Label	Erhebungszeitraum	Erhebungsrhythmus
han_cor5_digital	corona may: increased use of digital distribution channels	Ost und West 05/2020	einmalig

Wortlaut der Frage

<p>May-20</p> <p>Welche dauerhaften Veränderungen halten Sie in Ihrem Unternehmen für wahrscheinlich? (Mehrfachnennungen möglich)</p> <table border="1" style="margin-left: auto; margin-right: auto;"> <tr> <td style="width: 100px; height: 20px;"></td> <td style="width: 50px; text-align: center;">Ja [1]</td> </tr> <tr> <td style="border: none;">stärkere Nutzung digitaler Vertriebswege</td> <td style="border: none;"></td> </tr> </table>		Ja [1]	stärkere Nutzung digitaler Vertriebswege		<p>Beschreibung der Variable</p> <p>nur online</p>
	Ja [1]				
stärkere Nutzung digitaler Vertriebswege					

Name	Label	Erhebungszeitraum	Erhebungsrhythmus
han_cor5_other	corona may: other changes after corona pandemic	Ost und West 05/2020	einmalig

Wortlaut der Frage

<p>May-20</p> <p>Welche dauerhaften Veränderungen halten Sie in Ihrem Unternehmen für wahrscheinlich? (Mehrfachnennungen möglich)</p> <table border="1" style="margin-left: auto; margin-right: auto;"> <tr> <td style="width: 100px; height: 20px;"></td> <td style="width: 50px; text-align: center;">Ja [1]</td> </tr> <tr> <td style="width: 100px; height: 20px;">Andere</td> <td style="width: 50px;"></td> </tr> </table>		Ja [1]	Andere		<p>Beschreibung der Variable</p> <p>nur online</p>
	Ja [1]				
Andere					

Name	Label	Erhebungszeitraum	Erhebungsrhythmus
han_cor5_other_text	corona may: other changes after corona pandemic text	Ost und West 05/2020	einmalig

Wortlaut der Frage

<p>May-20</p> <p>Welche dauerhaften Veränderungen halten Sie in Ihrem Unternehmen für wahrscheinlich? (Mehrfachnennungen möglich)</p> <table border="1" style="margin-left: auto; margin-right: auto;"> <tr> <td style="width: 100px; height: 20px;">Andere, und zwar:</td> <td style="width: 50px;"></td> </tr> </table>	Andere, und zwar:		<p>Beschreibung der Variable</p> <p>nur online</p>
Andere, und zwar:			

Name	Label	Erhebungszeitraum	Erhebungsrhythmus
han_cor5_emp1	corona may: investment in employees currently	Ost und West 05/2020	einmalig

Wortlaut der Frage

<p>May-20</p> <p>Plant Ihr Unternehmen aktuell höhere Investitionen in einen der folgenden Bereiche? (Bitte alles Zutreffende ankreuzen)</p> <table border="1" style="margin-left: auto; margin-right: auto;"> <tr> <td style="width: 100px; height: 20px;"></td> <td style="width: 50px; text-align: center;">Ja [1]</td> </tr> <tr> <td style="width: 100px; height: 20px;">Mitarbeiter (Schulungen)</td> <td style="width: 50px;"></td> </tr> </table>		Ja [1]	Mitarbeiter (Schulungen)		<p>Beschreibung der Variable</p> <p>nur online</p>
	Ja [1]				
Mitarbeiter (Schulungen)					

Name	Label	Erhebungszeitraum	Erhebungsrhythmus
han_cor5_emp2	corona may: investment in employees after crisis	Ost und West 05/2020	einmalig

Wortlaut der Frage

<p>May-20</p> <p>Plant Ihr Unternehmen für die Zeit nach der Corona-Krise höhere Investitionen in einen der folgenden Bereiche? (Bitte alles Zutreffende ankreuzen)</p> <table border="1" style="margin-left: auto; margin-right: auto;"> <tr> <td style="width: 100px; height: 20px;"></td> <td style="width: 50px; text-align: center;">Ja [1]</td> </tr> <tr> <td style="width: 100px; height: 20px;">Mitarbeiter (Schulungen)</td> <td style="width: 50px;"></td> </tr> </table>		Ja [1]	Mitarbeiter (Schulungen)		<p>Beschreibung der Variable</p> <p>nur online</p>
	Ja [1]				
Mitarbeiter (Schulungen)					

Name	Label	Erhebungszeitraum	Erhebungsrhythmus
han_cor5_workplace1	corona may: investment in workplaces currently	Ost und West 05/2020	einmalig

Wortlaut der Frage

<p>May-20</p> <p>Plant Ihr Unternehmen aktuell höhere Investitionen in einen der folgenden Bereiche? (Bitte alles Zutreffende ankreuzen)</p> <table border="1" style="margin-left: auto; margin-right: auto;"> <tr> <td style="width: 100px; height: 20px;"></td> <td style="width: 50px; text-align: center;">Ja [1]</td> </tr> <tr> <td style="width: 100px; height: 20px;">Arbeitsplatz (Telearbeit oder Büroplätze)</td> <td style="width: 50px;"></td> </tr> </table>		Ja [1]	Arbeitsplatz (Telearbeit oder Büroplätze)		<p>Beschreibung der Variable</p> <p>nur online</p>
	Ja [1]				
Arbeitsplatz (Telearbeit oder Büroplätze)					

Name	Label	Erhebungszeitraum	Erhebungsrhythmus
han_cor5_workplace2	corona may: investment in workplaces after crisis	Ost und West 05/2020	einmalig

Wortlaut der Frage

<p>May-20</p> <p>Plant Ihr Unternehmen für die Zeit nach der Corona-Krise höhere Investitionen in einen der folgenden Bereiche? (Bitte alles Zutreffende ankreuzen)</p> <table border="1"> <tr> <td>Arbeitsplatz (Telearbeit oder Büroplätze)</td> <td>Ja [1]</td> </tr> </table>	Arbeitsplatz (Telearbeit oder Büroplätze)	Ja [1]	<p>Beschreibung der Variable</p> <p>nur online</p>
Arbeitsplatz (Telearbeit oder Büroplätze)	Ja [1]		

Name	Label	Erhebungszeitraum	Erhebungsrhythmus
han_cor5_prod_online1	corona may: investment in service provision currently	Ost und West 05/2020	einmalig

Wortlaut der Frage

<p>May-20</p> <p>Plant Ihr Unternehmen aktuell höhere Investitionen in einen der folgenden Bereiche? (Bitte alles Zutreffende ankreuzen)</p> <table border="1"> <tr> <td>Onlinehandel</td> <td>Ja [1]</td> </tr> </table>	Onlinehandel	Ja [1]	<p>Beschreibung der Variable</p> <p>nur online</p>
Onlinehandel	Ja [1]		

Name	Label	Erhebungszeitraum	Erhebungsrhythmus
han_cor5_prod_online2	corona may: investment in service provision after crisis	Ost und West 05/2020	einmalig

Wortlaut der Frage

<p>May-20</p> <p>Plant Ihr Unternehmen für die Zeit nach der Corona-Krise höhere Investitionen in einen der folgenden Bereiche? (Bitte alles Zutreffende ankreuzen)</p> <table border="1"> <tr> <td>Onlinehandel</td> <td>Ja [1]</td> </tr> </table>	Onlinehandel	Ja [1]	<p>Beschreibung der Variable</p> <p>nur online</p>
Onlinehandel	Ja [1]		

Name	Label	Erhebungszeitraum	Erhebungsrhythmus
han_cor5_supply1	corona may: investment in supply chains currently	Ost und West 05/2020	einmalig

Wortlaut der Frage

<p>May-20</p> <p>Plant Ihr Unternehmen aktuell höhere Investitionen in einen der folgenden Bereiche? (Bitte alles Zutreffende ankreuzen)</p> <table border="1"> <tr> <td>Lieferkettenmanagement (Diversifikation oder Absicherung)</td> <td>Ja [1]</td> </tr> </table>	Lieferkettenmanagement (Diversifikation oder Absicherung)	Ja [1]	<p>Beschreibung der Variable</p> <p>nur online</p>
Lieferkettenmanagement (Diversifikation oder Absicherung)	Ja [1]		

Name	Label	Erhebungszeitraum	Erhebungsrhythmus
han_cor5_supply2	corona may: investment in supply chains after crisis	Ost und West 05/2020	einmalig

Wortlaut der Frage

<p>May-20</p> <p>Plant Ihr Unternehmen für die Zeit nach der Corona-Krise höhere Investitionen in einen der folgenden Bereiche? (Bitte alles Zutreffende ankreuzen)</p> <table border="1"> <tr> <td></td> <td>Ja [1]</td> </tr> </table>		Ja [1]	<p>Beschreibung der Variable</p> <p>nur online</p>
	Ja [1]		

Lieferkettenmanagement (Diversifikation oder Absicherung)			
---	--	--	--

Name	Label	Erhebungszeitraum	Erhebungsrhythmus
------	-------	-------------------	-------------------

han_cor5_other_inv1	corona may: other investments currently	Ost und West 05/2020	einmalig
---------------------	---	----------------------	----------

Wortlaut der Frage

<p>May-20</p> <p>Plant Ihr Unternehmen aktuell höhere Investitionen in einen der folgenden Bereiche? (Bitte alles Zutreffende ankreuzen)</p> <table border="1"> <tr> <td></td> <td>Ja [1]</td> </tr> <tr> <td>Andere</td> <td></td> </tr> </table>		Ja [1]	Andere		Beschreibung der Variable nur online
	Ja [1]				
Andere					

Name	Label	Erhebungszeitraum	Erhebungsrhythmus
------	-------	-------------------	-------------------

han_cor5_other_inv2	corona may: other investments after crisis	Ost und West 05/2020	einmalig
---------------------	--	----------------------	----------

Wortlaut der Frage

<p>May-20</p> <p>Plant Ihr Unternehmen für die Zeit nach der Corona-Krise höhere Investitionen in einen der folgenden Bereiche? (Bitte alles Zutreffende ankreuzen)</p> <table border="1"> <tr> <td></td> <td>Ja [1]</td> </tr> <tr> <td>Andere</td> <td></td> </tr> </table>		Ja [1]	Andere		Beschreibung der Variable nur online
	Ja [1]				
Andere					

Name	Label	Erhebungszeitraum	Erhebungsrhythmus
------	-------	-------------------	-------------------

han_cor5_other_inv_text	corona may: other investments text	Ost und West 05/2020	einmalig
-------------------------	------------------------------------	----------------------	----------

Wortlaut der Frage

<p>May-20</p> <p>Plant Ihr Unternehmen aktuell oder für die Zeit nach der Corona-Krise höhere Investitionen in einen der folgenden Bereiche? (Bitte alles Zutreffende ankreuzen)</p> <table border="1"> <tr> <td>Andere</td> <td></td> </tr> </table>	Andere		Beschreibung der Variable nur online
Andere			

Name	Label	Erhebungszeitraum	Erhebungsrhythmus
------	-------	-------------------	-------------------

han_stwork	short-time work	Ost West 06/2020 bis 12/2021 Ost West seit 02/2022	Mrz, Jun, Sep, Dez Feb, Mai, Aug, Nov
------------	-----------------	---	--

Wortlaut der Frage

<p>Jun-20</p> <p>Wir haben derzeit Kurzarbeit:</p> <table border="1"> <tr> <td>Ja [1]</td> <td>Nein [2]</td> </tr> <tr> <td></td> <td></td> </tr> </table>	Ja [1]	Nein [2]			Beschreibung der Variable nur online
Ja [1]	Nein [2]				

Name	Label	Erhebungszeitraum	Erhebungsrhythmus
------	-------	-------------------	-------------------

han_stworkexp	expected short time work in next three months	Ost und West 06/2020 bis 12/2021 Ost und West seit 02/2022	Mrz, Jun, Sep, Dez Feb, Mai, Aug, Nov
---------------	---	---	--

Wortlaut der Frage

<p>Jun-20</p> <p>Im Laufe der nächsten 3 Monate werden wir voraussichtlich kurzarbeiten:</p> <table border="1" style="margin-left: auto; margin-right: auto;"> <tr> <td style="text-align: center;">Ja [1]</td> <td style="text-align: center;">Nein [2]</td> </tr> <tr> <td style="width: 50px; height: 20px;"></td> <td style="width: 50px; height: 20px;"></td> </tr> </table>	Ja [1]	Nein [2]			<p>Beschreibung der Variable</p> <p>nur online</p> <p>keine Daten für 12/2020</p>
Ja [1]	Nein [2]				

Name	Label	Erhebungszeitraum	Erhebungsrhythmus
han_cor6_measures1	corona june: reduction of employees	Ost und West 06/2020	einmalig

Wortlaut der Frage

<p>Jun-20</p> <p>Welche Maßnahmen hat Ihr Unternehmen aufgrund der Corona-Pandemie getroffen? (Mehrfachnennungen möglich)</p> <table border="1" style="margin-left: auto; margin-right: auto;"> <tr> <td style="width: 150px; height: 20px;"></td> <td style="text-align: center;">Ja [1]</td> </tr> <tr> <td style="background-color: #e0f2f7;">Beschäftigungsabbau (z.B. Entlassungen, Nicht-Verlängerung)</td> <td style="width: 50px; height: 20px;"></td> </tr> </table>		Ja [1]	Beschäftigungsabbau (z.B. Entlassungen, Nicht-Verlängerung)		<p>Beschreibung der Variable</p>
	Ja [1]				
Beschäftigungsabbau (z.B. Entlassungen, Nicht-Verlängerung)					

Name	Label	Erhebungszeitraum	Erhebungsrhythmus
han_cor6_measures2	corona june: closing locations	Ost und West 06/2020	einmalig

Wortlaut der Frage

<p>Jun-20</p> <p>Welche Maßnahmen hat Ihr Unternehmen aufgrund der Corona-Pandemie getroffen? (Mehrfachnennungen möglich)</p> <table border="1" style="margin-left: auto; margin-right: auto;"> <tr> <td style="width: 150px; height: 20px;"></td> <td style="text-align: center;">Ja [1]</td> </tr> <tr> <td style="background-color: #e0f2f7;">Standort- / Geschäftsschließungen</td> <td style="width: 50px; height: 20px;"></td> </tr> </table>		Ja [1]	Standort- / Geschäftsschließungen		<p>Beschreibung der Variable</p>
	Ja [1]				
Standort- / Geschäftsschließungen					

Name	Label	Erhebungszeitraum	Erhebungsrhythmus
han_cor6_measures3	corona june: use of existing credit lines	Ost und West 06/2020	einmalig

Wortlaut der Frage

<p>Jun-20</p> <p>Welche Maßnahmen hat Ihr Unternehmen aufgrund der Corona-Pandemie getroffen? (Mehrfachnennungen möglich)</p> <table border="1" style="margin-left: auto; margin-right: auto;"> <tr> <td style="width: 150px; height: 20px;"></td> <td style="text-align: center;">Ja [1]</td> </tr> <tr> <td style="background-color: #e0f2f7;">Nutzung bestehender Kreditlinien</td> <td style="width: 50px; height: 20px;"></td> </tr> </table>		Ja [1]	Nutzung bestehender Kreditlinien		<p>Beschreibung der Variable</p>
	Ja [1]				
Nutzung bestehender Kreditlinien					

Name	Label	Erhebungszeitraum	Erhebungsrhythmus
han_cor6_measures4	corona june: new credit lines	Ost und West 06/2020	einmalig

Wortlaut der Frage

<p>Jun-20</p> <p>Welche Maßnahmen hat Ihr Unternehmen aufgrund der Corona-Pandemie getroffen? (Mehrfachnennungen möglich)</p> <table border="1" style="margin-left: auto; margin-right: auto;"> <tr> <td style="width: 150px; height: 20px;"></td> <td style="text-align: center;">Ja [1]</td> </tr> <tr> <td style="background-color: #e0f2f7;">Erschließung neuer Kreditlinien</td> <td style="width: 50px; height: 20px;"></td> </tr> </table>		Ja [1]	Erschließung neuer Kreditlinien		<p>Beschreibung der Variable</p>
	Ja [1]				
Erschließung neuer Kreditlinien					

Name	Label	Erhebungszeitraum	Erhebungsrhythmus
han_cor6_measures5	corona june: use of liquidity assistances	Ost und West 06/2020	einmalig

Wortlaut der Frage

Jun-20 Welche Maßnahmen hat Ihr Unternehmen aufgrund der Corona-Pandemie getroffen? (Mehrfachnennungen möglich)	Beschreibung der Variable				
<table border="1" style="margin-left: auto; margin-right: auto;"> <tr> <td style="width: 150px; height: 20px;"></td> <td style="width: 50px; text-align: center;">Ja [1]</td> </tr> <tr> <td style="background-color: #ADD8E6;">Inanspruchnahme von Liquiditätshilfen</td> <td style="width: 50px;"></td> </tr> </table>		Ja [1]	Inanspruchnahme von Liquiditätshilfen		
	Ja [1]				
Inanspruchnahme von Liquiditätshilfen					

Name	Label	Erhebungszeitraum	Erhebungsrhythmus
han_cor6_measures6	corona june: postponement of investment projects	Ost und West 06/2020	einmalig

Wortlaut der Frage

Jun-20 Welche Maßnahmen hat Ihr Unternehmen aufgrund der Corona-Pandemie getroffen? (Mehrfachnennungen möglich)	Beschreibung der Variable				
<table border="1" style="margin-left: auto; margin-right: auto;"> <tr> <td style="width: 150px; height: 20px;"></td> <td style="width: 50px; text-align: center;">Ja [1]</td> </tr> <tr> <td style="background-color: #ADD8E6;">Verschiebung von Investitionsprojekten</td> <td style="width: 50px;"></td> </tr> </table>		Ja [1]	Verschiebung von Investitionsprojekten		
	Ja [1]				
Verschiebung von Investitionsprojekten					

Name	Label	Erhebungszeitraum	Erhebungsrhythmus
han_cor6_measures7	corona june: cancellation of investment projects	Ost und West 06/2020	einmalig

Wortlaut der Frage

Jun-20 Welche Maßnahmen hat Ihr Unternehmen aufgrund der Corona-Pandemie getroffen? (Mehrfachnennungen möglich)	Beschreibung der Variable				
<table border="1" style="margin-left: auto; margin-right: auto;"> <tr> <td style="width: 150px; height: 20px;"></td> <td style="width: 50px; text-align: center;">Ja [1]</td> </tr> <tr> <td style="background-color: #ADD8E6;">Streichung von Investitionsprojekten</td> <td style="width: 50px;"></td> </tr> </table>		Ja [1]	Streichung von Investitionsprojekten		
	Ja [1]				
Streichung von Investitionsprojekten					

Name	Label	Erhebungszeitraum	Erhebungsrhythmus
han_cor6_measures8	corona june: short time work	Ost und West 06/2020	einmalig

Wortlaut der Frage

Jun-20 Welche Maßnahmen hat Ihr Unternehmen aufgrund der Corona-Pandemie getroffen? (Mehrfachnennungen möglich)	Beschreibung der Variable				
<table border="1" style="margin-left: auto; margin-right: auto;"> <tr> <td style="width: 150px; height: 20px;"></td> <td style="width: 50px; text-align: center;">Ja [1]</td> </tr> <tr> <td style="background-color: #ADD8E6;">Kurzarbeit</td> <td style="width: 50px;"></td> </tr> </table>		Ja [1]	Kurzarbeit		
	Ja [1]				
Kurzarbeit					

Name	Label	Erhebungszeitraum	Erhebungsrhythmus
han_cor_shorttime2	corona: mean percentage work reduction of employees in short time work	Ost und West 06/2020 bis 03/2022	monatlich

Wortlaut der Frage

Jun-20 Durchschnittliche Arbeitszeitreduzierung bei diesen Beschäftigten: _____ %	Beschreibung der Variable
	Corona-Frage bezieht sich auf han_cor_shorttime1

Name	Label	Erhebungszeitraum	Erhebungsrhythmus
han_cor6_shorttime3	corona june: short time work in next three months	Ost und West 06/2020	einmalig

Wortlaut der Frage

<p>Jun-20</p> <p>Der Einsatz von Kurzarbeit wird in unserem Unternehmen in den kommenden drei Monaten voraussichtlich:</p> <table border="1" style="margin-left: auto; margin-right: auto;"> <tr> <td>Zunehmen [1]</td> <td>Etwa gleich bleiben [2]</td> <td>Abnehmen [3]</td> </tr> <tr> <td style="height: 20px;"></td> <td style="height: 20px;"></td> <td style="height: 20px;"></td> </tr> </table>	Zunehmen [1]	Etwa gleich bleiben [2]	Abnehmen [3]				<p>Beschreibung der Variable</p>
Zunehmen [1]	Etwa gleich bleiben [2]	Abnehmen [3]					

Name	Label	Erhebungszeitraum	Erhebungsrhythmus
han_cor6_duration1	corona: time until business situation will normalize (best case)	Ost und West 06/2020	einmalig

Wortlaut der Frage

<p>Jun-20</p> <p>Im Folgenden bitten wir Sie um die Einschätzung zum weiteren Krisenverlauf. (Tragen Sie ggf. eine Zahl kleiner 1 ein, z.B. "0,5" für 2 Wochen)</p> <p>Wann glauben Sie, wird sich Ihre Geschäftslage wieder normalisieren?</p> <p>nach _____ Monaten im besten Fall</p>	<p>Beschreibung der Variable</p> <p>Corona-Frage</p>
--	--

Name	Label	Erhebungszeitraum	Erhebungsrhythmus
han_cor6_duration3	corona: time until business situation will normalize (best case)	Ost und West 06/2020	einmalig

Wortlaut der Frage

<p>Jun-20</p> <p>Im Folgenden bitten wir Sie um die Einschätzung zum weiteren Krisenverlauf. (Tragen Sie ggf. eine Zahl kleiner 1 ein, z.B. "0,5" für 2 Wochen)</p> <p>Wann glauben Sie, wird sich Ihre Geschäftslage wieder normalisieren?</p> <p>nach _____ Monaten im schlechtesten Fall</p>	<p>Beschreibung der Variable</p> <p>Corona-Frage</p>
---	--

Name	Label	Erhebungszeitraum	Erhebungsrhythmus
han_cor6_change	corona june: changes within company after pandemic	Ost und West 06/2020	einmalig

Wortlaut der Frage

<p>Jun-20</p> <p>Denken Sie, dass es auch nach Abklingen der Corona-Krise in Ihrem Unternehmen dauerhafte Veränderungen geben wird?</p> <table border="1" style="margin-left: auto; margin-right: auto;"> <tr> <td>Keine Veränderung [1]</td> <td>[2]</td> <td>[3]</td> <td>[4]</td> <td>Große Veränderungen [5]</td> </tr> <tr> <td style="height: 20px;"></td> <td style="height: 20px;"></td> <td style="height: 20px;"></td> <td style="height: 20px;"></td> <td style="height: 20px;"></td> </tr> </table>	Keine Veränderung [1]	[2]	[3]	[4]	Große Veränderungen [5]						<p>Beschreibung der Variable</p>
Keine Veränderung [1]	[2]	[3]	[4]	Große Veränderungen [5]							

Name	Label	Erhebungszeitraum	Erhebungsrhythmus
han_cor_prob_fin	corona: problem finances	Ost und West 06/2020 bis 06/2021	Feb, Jun, Nov

Wortlaut der Frage

<p>Jun-20</p> <p>In welchen Bereichen stellt die Corona-Krise Ihr Unternehmen vor besondere Probleme? Bitte bewerten Sie den Grad der Beeinträchtigung.</p> <table border="1" style="margin-left: auto; margin-right: auto;"> <tr> <td></td> <td>keine Beeinträchtigung [1]</td> <td>[2]</td> <td>[3]</td> <td>[4]</td> <td>große Beeinträchtigung [5]</td> </tr> <tr> <td style="background-color: #ADD8E6;">Finanzen (z.B. Liquidität, Investitionen)</td> <td style="height: 20px;"></td> <td style="height: 20px;"></td> <td style="height: 20px;"></td> <td style="height: 20px;"></td> <td style="height: 20px;"></td> </tr> </table>		keine Beeinträchtigung [1]	[2]	[3]	[4]	große Beeinträchtigung [5]	Finanzen (z.B. Liquidität, Investitionen)						<p>Beschreibung der Variable</p> <p>nur online</p> <p>Corona-Frage</p>
	keine Beeinträchtigung [1]	[2]	[3]	[4]	große Beeinträchtigung [5]								
Finanzen (z.B. Liquidität, Investitionen)													

--	--	--	--	--	--	--	--	--	--

Name	Label	Erhebungszeitraum	Erhebungsrhythmus
han_cor_prob_market	corona: problem domestic market	Ost und West 06/2020 bis 06/2021	Feb, Jun, Nov

Wortlaut der Frage

<p>Jun-20</p> <p>In welchen Bereichen stellt die Corona-Krise Ihr Unternehmen vor besondere Probleme? Bitte bewerten Sie den Grad der Beeinträchtigung.</p> <table border="1" style="margin-left: auto; margin-right: auto;"> <thead> <tr> <th></th> <th>keine Beeinträchtigung [1]</th> <th>[2]</th> <th>[3]</th> <th>[4]</th> <th>große Beeinträchtigung [5]</th> </tr> </thead> <tbody> <tr> <td>Inländischer Absatzmarkt (z.B. Nachfrage, Auftragslage)</td> <td></td> <td></td> <td></td> <td></td> <td></td> </tr> </tbody> </table>		keine Beeinträchtigung [1]	[2]	[3]	[4]	große Beeinträchtigung [5]	Inländischer Absatzmarkt (z.B. Nachfrage, Auftragslage)						<p>Beschreibung der Variable</p> <p>nur online</p> <p>Corona-Frage</p>
	keine Beeinträchtigung [1]	[2]	[3]	[4]	große Beeinträchtigung [5]								
Inländischer Absatzmarkt (z.B. Nachfrage, Auftragslage)													

Name	Label	Erhebungszeitraum	Erhebungsrhythmus
han_cor_prob_formarket	corona: problem foreign markets	Ost und West 06/2020 bis 06/2021	Feb, Jun, Nov

Wortlaut der Frage

<p>Jun-20</p> <p>In welchen Bereichen stellt die Corona-Krise Ihr Unternehmen vor besondere Probleme? Bitte bewerten Sie den Grad der Beeinträchtigung.</p> <table border="1" style="margin-left: auto; margin-right: auto;"> <thead> <tr> <th></th> <th>keine Beeinträchtigung [1]</th> <th>[2]</th> <th>[3]</th> <th>[4]</th> <th>große Beeinträchtigung [5]</th> </tr> </thead> <tbody> <tr> <td>Ausländische Absatzmärkte (z.B. Nachfrage, Auftragslage)</td> <td></td> <td></td> <td></td> <td></td> <td></td> </tr> </tbody> </table>		keine Beeinträchtigung [1]	[2]	[3]	[4]	große Beeinträchtigung [5]	Ausländische Absatzmärkte (z.B. Nachfrage, Auftragslage)						<p>Beschreibung der Variable</p> <p>nur online</p> <p>Corona-Frage</p>
	keine Beeinträchtigung [1]	[2]	[3]	[4]	große Beeinträchtigung [5]								
Ausländische Absatzmärkte (z.B. Nachfrage, Auftragslage)													

Name	Label	Erhebungszeitraum	Erhebungsrhythmus
han_cor_prob_empl	corona: problem employees	Ost und West 06/2020 bis 06/2021	Feb, Jun, Nov

Wortlaut der Frage

<p>Jun-20</p> <p>In welchen Bereichen stellt die Corona-Krise Ihr Unternehmen vor besondere Probleme? Bitte bewerten Sie den Grad der Beeinträchtigung.</p> <table border="1" style="margin-left: auto; margin-right: auto;"> <thead> <tr> <th></th> <th>keine Beeinträchtigung [1]</th> <th>[2]</th> <th>[3]</th> <th>[4]</th> <th>große Beeinträchtigung [5]</th> </tr> </thead> <tbody> <tr> <td>Personal (z.B. Ausfälle, Freistellungen, Personalmangel)</td> <td></td> <td></td> <td></td> <td></td> <td></td> </tr> </tbody> </table>		keine Beeinträchtigung [1]	[2]	[3]	[4]	große Beeinträchtigung [5]	Personal (z.B. Ausfälle, Freistellungen, Personalmangel)						<p>Beschreibung der Variable</p> <p>nur online</p> <p>Corona-Frage</p>
	keine Beeinträchtigung [1]	[2]	[3]	[4]	große Beeinträchtigung [5]								
Personal (z.B. Ausfälle, Freistellungen, Personalmangel)													

Name	Label	Erhebungszeitraum	Erhebungsrhythmus
han_cor_prob_supply	corona: problem supply	Ost und West 06/2020 bis 06/2021	Feb, Jun, Nov

Wortlaut der Frage

<p>Jun-20</p> <p>In welchen Bereichen stellt die Corona-Krise Ihr Unternehmen vor besondere Probleme? Bitte bewerten Sie den Grad der Beeinträchtigung.</p> <table border="1" style="margin-left: auto; margin-right: auto;"> <thead> <tr> <th></th> <th>keine Beeinträchtigung [1]</th> <th>[2]</th> <th>[3]</th> <th>[4]</th> <th>große Beeinträchtigung [5]</th> </tr> </thead> <tbody> <tr> <td>Einkauf / Beschaffung (z.B. Lieferketten, Vorratshaltung)</td> <td></td> <td></td> <td></td> <td></td> <td></td> </tr> </tbody> </table>		keine Beeinträchtigung [1]	[2]	[3]	[4]	große Beeinträchtigung [5]	Einkauf / Beschaffung (z.B. Lieferketten, Vorratshaltung)						<p>Beschreibung der Variable</p> <p>nur online</p> <p>Corona-Frage</p>
	keine Beeinträchtigung [1]	[2]	[3]	[4]	große Beeinträchtigung [5]								
Einkauf / Beschaffung (z.B. Lieferketten, Vorratshaltung)													

Name	Label	Erhebungszeitraum	Erhebungsrhythmus
han_cor_prob_regulation	corona: problem federal regulations	Ost und West 06/2020 bis 06/2021	Feb, Jun, Nov

Wortlaut der Frage

<p>Jun-20</p> <p>In welchen Bereichen stellt die Corona-Krise Ihr Unternehmen vor besondere Probleme? Bitte bewerten Sie den Grad der Beeinträchtigung.</p> <table border="1" style="margin-left: auto; margin-right: auto;"> <tr> <td></td> <td style="text-align: center;">keine Beeinträchtigung [1]</td> <td style="text-align: center;">[2]</td> <td style="text-align: center;">[3]</td> <td style="text-align: center;">[4]</td> <td style="text-align: center;">große Beeinträchtigung [5]</td> </tr> <tr> <td style="text-align: center;">Staatliche Auflagen (z.B. Schließungen, Hygienekonzepte)</td> <td></td> <td></td> <td></td> <td></td> <td></td> </tr> </table>		keine Beeinträchtigung [1]	[2]	[3]	[4]	große Beeinträchtigung [5]	Staatliche Auflagen (z.B. Schließungen, Hygienekonzepte)						<p>Beschreibung der Variable</p> <p>nur online</p> <p>Corona-Frage</p>
	keine Beeinträchtigung [1]	[2]	[3]	[4]	große Beeinträchtigung [5]								
Staatliche Auflagen (z.B. Schließungen, Hygienekonzepte)													

Name	Label	Erhebungszeitraum	Erhebungsrhythmus
han_cor_prob_exist	corona: problems endanger existence	Ost und West 06/2020 bis 06/2021 Ost und West 12/2021 bis 02/2022	Feb, Jun, Nov monatlich

Wortlaut der Frage

<p>06/2020 bis 12/2021</p> <p>Sind diese Beeinträchtigungen für Sie existenzbedrohend?</p> <table border="1" style="margin-left: auto; margin-right: auto;"> <tr> <td style="text-align: center;">Ja [1]</td> <td style="text-align: center;">Nein [2]</td> </tr> <tr> <td></td> <td></td> </tr> </table>	Ja [1]	Nein [2]			<p>Beschreibung der Variable</p> <p>nur online</p> <p>Corona-Frage</p>
Ja [1]	Nein [2]				
<p>Seit 01/2022</p> <p>Würden Sie sagen, dass Ihr Unternehmen durch die aktuellen coronabedingten Beeinträchtigungen in seiner Existenz bedroht ist?</p> <table border="1" style="margin-left: auto; margin-right: auto;"> <tr> <td style="text-align: center;">Ja [1]</td> <td style="text-align: center;">Nein [2]</td> </tr> <tr> <td></td> <td></td> </tr> </table>	Ja [1]	Nein [2]			<p>Beschreibung der Variable</p> <p>nur online</p> <p>Corona-Frage</p>
Ja [1]	Nein [2]				

Name	Label	Erhebungszeitraum	Erhebungsrhythmus
han_cor_stwork	corona: shorttime yes or no	Ost und West 07/2020 bis 11/2021 Ost und West 01/2022 bis 12/2022 Ost und West 01/2023 bis 06/2023	Jan, Feb, Apr, Mai, Jul, Aug, Okt, Nov Jan, Mrz, Apr, Mai, Dez Jan

Wortlaut der Frage

<p>Jul-20</p> <p>Hat Ihr Unternehmen derzeit Kurzarbeit?</p> <table border="1" style="margin-left: auto; margin-right: auto;"> <tr> <td style="text-align: center;">Ja [1]</td> <td style="text-align: center;">Nein [2]</td> </tr> <tr> <td></td> <td></td> </tr> </table>	Ja [1]	Nein [2]			<p>Beschreibung der Variable</p> <p>Corona-Frage</p>
Ja [1]	Nein [2]				

Name	Label	Erhebungszeitraum	Erhebungsrhythmus
han_cor1_lybc_v	corona july: change in turnover best case	Ost und West 07/2020	einmalig

Wortlaut der Frage

<p>Jul-20</p> <p>Um wieviel Prozent wird sich der Umsatz in Ihrem Bereich im Jahr 2020 gegenüber dem Jahr 2019 verändern?</p> <p>Im bestmöglichen Fall:</p> <p>_____ %</p>	<p>Beschreibung der Variable</p>
--	----------------------------------

Name	Label	Erhebungszeitraum	Erhebungsrhythmus
han_cor1_lybc	corona july: change in turnover best case dont know	Ost und West 07/2020	einmalig

Wortlaut der Frage

<p>Jul-20</p> <p>Um wieviel Prozent wird sich der Umsatz in Ihrem Bereich im Jahr 2020 gegenüber dem Jahr 2019 verändern?</p> <p>Im bestmöglichen Fall:</p> <div style="border: 1px solid black; padding: 2px; display: inline-block;"> Weiß nicht [3] </div>	<p>Beschreibung der Variable</p>
---	----------------------------------

Name	Label	Erhebungszeitraum	Erhebungsrhythmus
han_cor1_lywc_v	corona july: change in turnover worst case	Ost und West 07/2020	einmalig

Wortlaut der Frage

<p>Jul-20</p> <p>Um wieviel Prozent wird sich der Umsatz in Ihrem Bereich im Jahr 2020 gegenüber dem Jahr 2019 verändern?</p> <p>Im schlechtest möglichen Fall:</p> <p>_____ %</p>	<p>Beschreibung der Variable</p>
--	----------------------------------

Name	Label	Erhebungszeitraum	Erhebungsrhythmus
han_cor1_lywc	corona july: change in turnover worst case dont know	Ost und West 07/2020	einmalig

Wortlaut der Frage

<p>Jul-20</p> <p>Um wieviel Prozent wird sich der Umsatz in Ihrem Bereich im Jahr 2020 gegenüber dem Jahr 2019 verändern?</p> <p>Im schlechtest möglichen Fall:</p> <div style="border: 1px solid black; padding: 2px; display: inline-block;"> Weiß nicht [3] </div>	<p>Beschreibung der Variable</p>
---	----------------------------------

Name	Label	Erhebungszeitraum	Erhebungsrhythmus
han_cor1_lyac_v	corona july: change in turnover most likely case	Ost und West 07/2020	einmalig

Wortlaut der Frage

<p>Jul-20</p> <p>Unter Berücksichtigung aller Chancen und Risiken erwarte ich im Jahr 2020 alles in allem eine Veränderung um:</p> <p>_____ %</p>	<p>Beschreibung der Variable</p>
--	----------------------------------

Name	Label	Erhebungszeitraum	Erhebungsrhythmus
han_cor1_lyac	corona july: change in turnover most likely case dont know	Ost und West 07/2020	einmalig

Wortlaut der Frage

<p>Jul-20</p> <p>Unter Berücksichtigung aller Chancen und Risiken erwarte ich im Jahr 2020 alles in allem eine Veränderung um:</p>	<p>Beschreibung der Variable</p>
---	----------------------------------

<div style="border: 1px solid black; padding: 2px; display: inline-block;">Weiß nicht [3]</div>

Name	Label	Erhebungszeitraum	Erhebungsrhythmus
------	-------	-------------------	-------------------

han_cor2_pbpc_sv	corona july: long run changes in business model likelihood	Ost und West 07/2020	einmalig
------------------	--	----------------------	----------

Wortlaut der Frage

<p>Jul-20</p> <p>Bei der nächsten Frage können Sie entweder eine Wahrscheinlichkeit oder ein Wahrscheinlichkeitsintervall eingeben. Wie hoch schätzen Sie die Wahrscheinlichkeit ein, dass sich aufgrund der Corona-Pandemie dauerhafte Veränderungen für Ihr Geschäftsmodell ergeben?</p> <p>Die Wahrscheinlichkeit liegt bei: _____ %</p>	<p>Beschreibung der Variable</p>
--	----------------------------------

Name	Label	Erhebungszeitraum	Erhebungsrhythmus
------	-------	-------------------	-------------------

han_cor2_pbpc_min	corona july: long run changes in business model minimum likelihood	Ost und West 07/2020	einmalig
-------------------	--	----------------------	----------

Wortlaut der Frage

<p>Jul-20</p> <p>Bei der nächsten Frage können Sie entweder eine Wahrscheinlichkeit oder ein Wahrscheinlichkeitsintervall eingeben. Wie hoch schätzen Sie die Wahrscheinlichkeit ein, dass sich aufgrund der Corona-Pandemie dauerhafte Veränderungen für Ihr Geschäftsmodell ergeben?</p> <p>Die Wahrscheinlichkeit liegt bei mindestens: _____ %</p>	<p>Beschreibung der Variable</p>
---	----------------------------------

Name	Label	Erhebungszeitraum	Erhebungsrhythmus
------	-------	-------------------	-------------------

han_cor2_pbpc_max	corona july: long run changes in business model maximum likelihood	Ost und West 07/2020	einmalig
-------------------	--	----------------------	----------

Wortlaut der Frage

<p>Jul-20</p> <p>Bei der nächsten Frage können Sie entweder eine Wahrscheinlichkeit oder ein Wahrscheinlichkeitsintervall eingeben. Wie hoch schätzen Sie die Wahrscheinlichkeit ein, dass sich aufgrund der Corona-Pandemie dauerhafte Veränderungen für Ihr Geschäftsmodell ergeben?</p> <p>Die Wahrscheinlichkeit liegt bei höchstens: _____ %</p>	<p>Beschreibung der Variable</p>
--	----------------------------------

Name	Label	Erhebungszeitraum	Erhebungsrhythmus
------	-------	-------------------	-------------------

han_cor2_pbpc	corona july: long run changes in business model dont know	Ost und West 07/2020	einmalig
---------------	---	----------------------	----------

Wortlaut der Frage

<p>Jul-20</p> <p>Bei der nächsten Frage können Sie entweder eine Wahrscheinlichkeit oder ein Wahrscheinlichkeitsintervall eingeben. Wie hoch schätzen Sie die Wahrscheinlichkeit ein, dass sich aufgrund der Corona-Pandemie dauerhafte Veränderungen für Ihr Geschäftsmodell ergeben?</p> <div style="text-align: center;"> <div style="border: 1px solid black; padding: 2px; display: inline-block;">Weiß nicht [3]</div> </div>	<p>Beschreibung der Variable</p>
--	----------------------------------

Name	Label	Erhebungszeitraum	Erhebungsrhythmus
------	-------	-------------------	-------------------

han_cor8_turnover_no	corona aug: no effect of pandemics on turnover	Ost und West 08/2020	einmalig
----------------------	--	----------------------	----------

Wortlaut der Frage

<p>Aug-20</p> <p>Welchen Effekt der Corona-Pandemie auf Ihren Umsatz erwarten Sie im laufenden Jahr?</p> <div style="border: 1px solid black; padding: 2px; width: fit-content; margin: 10px auto;"> keinen Effekt [1] </div>	<p>Beschreibung der Variable</p> <p>Covid-question</p>
---	--

Name	Label	Erhebungszeitraum	Erhebungsrhythmus
han_cor8_turnover_inc	corona aug: positive percentage change in turnover due to pandemics	Ost und West 08/2020	einmalig

Wortlaut der Frage

<p>Aug-20</p> <p>Welchen Effekt der Corona-Pandemie auf Ihren Umsatz erwarten Sie im laufenden Jahr?</p> <p>Anstieg um:</p> <p>_____ %</p>	<p>Beschreibung der Variable</p> <p>Covid-question</p>
--	--

Name	Label	Erhebungszeitraum	Erhebungsrhythmus
han_cor8_turnover_dec	corona aug: negative percentage change in turnover due to pandemics	Ost und West 08/2020	einmalig

Wortlaut der Frage

<p>Aug-20</p> <p>Welchen Effekt der Corona-Pandemie auf Ihren Umsatz erwarten Sie im laufenden Jahr?</p> <p>Rückgang um:</p> <p>_____ %</p>	<p>Beschreibung der Variable</p> <p>Covid-question</p>
---	--

Name	Label	Erhebungszeitraum	Erhebungsrhythmus
han_cor8_invest_no	corona aug: no effect of pandemics on investment	Ost und West 08/2020	einmalig

Wortlaut der Frage

<p>Aug-20</p> <p>Welchen Effekt der Corona-Pandemie auf Ihren Umsatz und Ihre Investitionen erwarten Sie im laufenden Jahr?</p> <div style="border: 1px solid black; padding: 2px; width: fit-content; margin: 10px auto;"> keinen Effekt [1] </div>	<p>Beschreibung der Variable</p>
--	----------------------------------

Name	Label	Erhebungszeitraum	Erhebungsrhythmus
han_cor8_invest_inc	corona aug: positive percentage change in investment due to pandemics	Ost und West 08/2020	einmalig

Wortlaut der Frage

<p>Aug-20</p> <p>Welchen Effekt der Corona-Pandemie auf Ihren Umsatz und Ihre Investitionen erwarten Sie im laufenden Jahr?</p> <p>Anstieg um:</p> <p>_____ %</p>	<p>Beschreibung der Variable</p>
---	----------------------------------

Name	Label	Erhebungszeitraum	Erhebungsrhythmus
------	-------	-------------------	-------------------

han_cor8_invest_dec corona aug: negative percentage change in investment due to pandemics Ost und West 08/2020 einmalig

Wortlaut der Frage

<p>Aug-20</p> <p>Welchen Effekt der Corona-Pandemie auf Ihren Umsatz und Ihre Investitionen erwarten Sie im laufenden Jahr?</p> <p>Rückgang um: _____ %</p>	Beschreibung der Variable
---	---------------------------

Name Label Erhebungszeitraum Erhebungsrhythmus

han_cor8_change corona aug: durable change in business after pandemics Ost und West 08/2020 einmalig

Wortlaut der Frage

<p>Aug-20</p> <p>Denken Sie, dass es auch nach Abklingen der Corona-Krise in Ihrem Unternehmen dauerhafte Veränderungen geben wird?</p> <table border="1" style="margin: 10px auto;"> <tr> <td style="text-align: center;">Keine Veränderung [1]</td> <td style="text-align: center;">[2]</td> <td style="text-align: center;">[3]</td> <td style="text-align: center;">[4]</td> <td style="text-align: center;">Große Veränderungen [5]</td> </tr> <tr> <td style="height: 20px;"></td> <td></td> <td></td> <td></td> <td></td> </tr> </table>	Keine Veränderung [1]	[2]	[3]	[4]	Große Veränderungen [5]						Beschreibung der Variable
Keine Veränderung [1]	[2]	[3]	[4]	Große Veränderungen [5]							

Name Label Erhebungszeitraum Erhebungsrhythmus

han_cor8_home_no corona aug: home office no change Ost und West 08/2020 einmalig

Wortlaut der Frage

<p>Aug-20</p> <p>Welche langfristige Entwicklung erwarten Sie in folgenden Bereichen im Vergleich zur Zeit vor Ausbruch der Corona-Pandemie?</p> <table border="1" style="margin: 10px auto;"> <tr> <td style="padding: 5px;">Homeoffice</td> <td style="padding: 5px;">Keine Veränderung [1]</td> </tr> </table>	Homeoffice	Keine Veränderung [1]	Beschreibung der Variable
Homeoffice	Keine Veränderung [1]		

Name Label Erhebungszeitraum Erhebungsrhythmus

han_cor8_home_inc corona aug: home office increase in percent Ost und West 08/2020 einmalig

Wortlaut der Frage

<p>Aug-20</p> <p>Welche langfristige Entwicklung erwarten Sie in folgenden Bereichen im Vergleich zur Zeit vor Ausbruch der Corona-Pandemie?</p> <p>Homeoffice</p> <p>Anstieg um: _____ %</p>	Beschreibung der Variable
--	---------------------------

Name Label Erhebungszeitraum Erhebungsrhythmus

han_cor8_home_dec corona aug: home office decrease in percent Ost und West 08/2020 einmalig

Wortlaut der Frage

<p>Aug-20</p> <p>Welche langfristige Entwicklung erwarten Sie in folgenden Bereichen im Vergleich zur Zeit vor Ausbruch der Corona-Pandemie?</p> <p>Homeoffice</p> <p>Rückgang um: _____ %</p>	Beschreibung der Variable
---	---------------------------

[Empty blue box]

Name	Label	Erhebungszeitraum	Erhebungsrhythmus
han_cor8_travel_no	corona aug: business travel no change	Ost und West 08/2020	einmalig

Wortlaut der Frage

Aug-20 Welche langfristige Entwicklung erwarten Sie in folgenden Bereichen im Vergleich zur Zeit vor Ausbruch der Corona-Pandemie? <table border="1"><tr><td>Dienstreisen</td><td>Keine Veränderung [1]</td></tr></table>	Dienstreisen	Keine Veränderung [1]	Beschreibung der Variable
Dienstreisen	Keine Veränderung [1]		

Name	Label	Erhebungszeitraum	Erhebungsrhythmus
han_cor8_travel_inc	corona aug: business travel increase in percent	Ost und West 08/2020	einmalig

Wortlaut der Frage

Aug-20 Welche langfristige Entwicklung erwarten Sie in folgenden Bereichen im Vergleich zur Zeit vor Ausbruch der Corona-Pandemie? Dienstreisen Anstieg um: _____ %	Beschreibung der Variable
---	---------------------------

Name	Label	Erhebungszeitraum	Erhebungsrhythmus
han_cor8_travel_dec	corona aug: business travel decrease in percent	Ost und West 08/2020	einmalig

Wortlaut der Frage

Aug-20 Welche langfristige Entwicklung erwarten Sie in folgenden Bereichen im Vergleich zur Zeit vor Ausbruch der Corona-Pandemie? Dienstreisen Rückgang um: _____ %	Beschreibung der Variable
--	---------------------------

Name	Label	Erhebungszeitraum	Erhebungsrhythmus
han_cor8_meetings_no	corona aug: virtual meetings no change	Ost und West 08/2020	einmalig

Wortlaut der Frage

Aug-20 Welche langfristige Entwicklung erwarten Sie in folgenden Bereichen im Vergleich zur Zeit vor Ausbruch der Corona-Pandemie? <table border="1"><tr><td>virtuelle Meetings, Termine, Konferenzen</td><td>Keine Veränderung [1]</td></tr></table>	virtuelle Meetings, Termine, Konferenzen	Keine Veränderung [1]	Beschreibung der Variable
virtuelle Meetings, Termine, Konferenzen	Keine Veränderung [1]		

Name	Label	Erhebungszeitraum	Erhebungsrhythmus
han_cor8_meetings_inc	corona aug: virtual meetings increase in percent	Ost und West 08/2020	einmalig

Wortlaut der Frage

Aug-20 Welche langfristige Entwicklung erwarten Sie in folgenden Bereichen im Vergleich zur Zeit vor Ausbruch der Corona-Pandemie? virtuelle Meetings, Termine, Konferenzen	Beschreibung der Variable
--	---------------------------

Anstieg um: _____ %

Name	Label	Erhebungszeitraum	Erhebungsrhythmus
------	-------	-------------------	-------------------

han_cor8_meetings_dec	corona aug: virtual meetings decrease in percent	Ost und West 08/2020	einmalig
-----------------------	--	----------------------	----------

Wortlaut der Frage

<p>Aug-20</p> <p>Welche langfristige Entwicklung erwarten Sie in folgenden Bereichen im Vergleich zur Zeit vor Ausbruch der Corona-Pandemie?</p> <p>virtuelle Meetings, Termine, Konferenzen</p> <p>Rückgang um: _____ %</p>	Beschreibung der Variable
---	---------------------------

Name	Label	Erhebungszeitraum	Erhebungsrhythmus
------	-------	-------------------	-------------------

han_cor8_empl_now	corona: number of employees currently	Ost und West 08/2020	einmalig
-------------------	---------------------------------------	----------------------	----------

Wortlaut der Frage

<p>Aug-20</p> <p>Wie viele Personen sind aktuell in Ihrem Unternehmen beschäftigt?</p> <p>_____ Personen</p>	Beschreibung der Variable
--	---------------------------

Name	Label	Erhebungszeitraum	Erhebungsrhythmus
------	-------	-------------------	-------------------

han_cor8_gdp20	corona aug: expected GDP change Germany 2020	Ost und West 08/2020	einmalig
----------------	--	----------------------	----------

Wortlaut der Frage

<p>Aug-20</p> <p>Um wie viel Prozent wird sich Ihrer Einschätzung nach das reale Bruttoinlandsprodukt in Deutschland in den unten genannten Jahren im Vergleich zum jeweiligen Vorjahr ändern?</p> <p>2020: _____ %</p>	Beschreibung der Variable
---	---------------------------

Name	Label	Erhebungszeitraum	Erhebungsrhythmus
------	-------	-------------------	-------------------

han_cor8_gdp21	corona aug: expected GDP change Germany 2021	Ost und West 08/2020	einmalig
----------------	--	----------------------	----------

Wortlaut der Frage

<p>Aug-20</p> <p>Um wie viel Prozent wird sich Ihrer Einschätzung nach das reale Bruttoinlandsprodukt in Deutschland in den unten genannten Jahren im Vergleich zum jeweiligen Vorjahr ändern?</p> <p>2021: _____ %</p>	Beschreibung der Variable
---	---------------------------

Name	Label	Erhebungszeitraum	Erhebungsrhythmus
------	-------	-------------------	-------------------

han_cor8_fairs_past	corona: trade fairs attendance past	Ost und West 08/2020	einmalig
---------------------	-------------------------------------	----------------------	----------

Wortlaut der Frage

<p>Aug-20</p> <p>Hat sich ihr Unternehmen in den letzten beiden Jahren als Aussteller an internationalen Fachmessen beteiligt?</p> <table border="1"> <tbody> <tr> <td>Ja [1]</td> <td>Nein [2]</td> </tr> </tbody> </table>	Ja [1]	Nein [2]	Beschreibung der Variable
Ja [1]	Nein [2]		

--	--	--	--

Name	Label	Erhebungszeitraum	Erhebungsrhythmus
han_cor8_fairs_future	corona aug: trade fairs attendance future	Ost und West 08/2020	einmalig

Wortlaut der Frage

<p>Aug-20</p> <p>Unser Unternehmen wird nach der Corona-Krise die Messeteilnahmen</p> <table border="1"> <tr> <td>Ausweiten [1]</td> <td>Unverändert belassen [2]</td> <td>Reduzieren [3]</td> </tr> <tr> <td></td> <td></td> <td></td> </tr> </table>	Ausweiten [1]	Unverändert belassen [2]	Reduzieren [3]				Beschreibung der Variable
Ausweiten [1]	Unverändert belassen [2]	Reduzieren [3]					

Name	Label	Erhebungszeitraum	Erhebungsrhythmus
han_cor8_fairs_digital	corona aug: trade fairs digital alternatives	Ost und West 08/2020	einmalig

Wortlaut der Frage

<p>Aug-20</p> <p>Wird Ihr Unternehmen künftig digitale Alternativen zu Messen stärker nutzen?</p> <table border="1"> <tr> <td>Ja [1]</td> <td>Nein [2]</td> </tr> <tr> <td></td> <td></td> </tr> </table>	Ja [1]	Nein [2]			Beschreibung der Variable
Ja [1]	Nein [2]				

Name	Label	Erhebungszeitraum	Erhebungsrhythmus
han_cor8_fairs_loss	corona: trade fairs economic losses	Ost und West 08/2020	einmalig

Wortlaut der Frage

<p>Aug-20</p> <p>Hat Ihr Unternehmen durch fehlende Messeteilnahmen wirtschaftliche Einbußen?</p> <table border="1"> <tr> <td>Ja, in hohem Umfang [1]</td> <td>Ja, in geringem Umfang [2]</td> <td>Nein [3]</td> </tr> <tr> <td></td> <td></td> <td></td> </tr> </table>	Ja, in hohem Umfang [1]	Ja, in geringem Umfang [2]	Nein [3]				<p>Beschreibung der Variable</p> <p>Corona-Frage</p>
Ja, in hohem Umfang [1]	Ja, in geringem Umfang [2]	Nein [3]					

Name	Label	Erhebungszeitraum	Erhebungsrhythmus
han_cor9_eq1	corona sep: equity ratio in 2019	Ost und West 09/2020	einmalig

Wortlaut der Frage

<p>Sep-20</p> <p>Wie hoch war die Eigenkapitalquote Ihres Unternehmens Ende 2019?</p> <p>_____ %</p>	Beschreibung der Variable
--	---------------------------

Name	Label	Erhebungszeitraum	Erhebungsrhythmus
han_cor9_eq2	corona sep: change in equity ratio	Ost und West 09/2020	einmalig

Wortlaut der Frage

Sep-20 Hat sich die Eigenkapitalquote Ihres Unternehmens durch die Corona-Krise verändert? Bitte bewerten Sie.						Beschreibung der Variable
Abnahme [-3]	[-2]	[-1]	[0]	[+1]	[+2]	Zunahme [+3]

Name	Label	Erhebungszeitraum	Erhebungsrhythmus
------	-------	-------------------	-------------------

han_cor9_loan	corona sep: availability of bank loans change since march 2020	Ost und West 09/2020	einmalig
---------------	--	----------------------	----------

Wortlaut der Frage

Sep-20 Wie hat sich die Verfügbarkeit von Bankkrediten für Ihr Unternehmen seit März 2020 entwickelt?						Beschreibung der Variable
Negativ [-3]	[-2]	[-1]	[0]	[+1]	[+2]	Positiv [+3]

Name	Label	Erhebungszeitraum	Erhebungsrhythmus
------	-------	-------------------	-------------------

han_cor9_interest	corona sep: change in loan interest yes or no	Ost und West 09/2020	einmalig
-------------------	---	----------------------	----------

Wortlaut der Frage

Sep-20 Haben sich die Kreditzinsen für Ihr Unternehmen seit März 2020 verändert?		Beschreibung der Variable
Ja [1]	Nein [2]	

Name	Label	Erhebungszeitraum	Erhebungsrhythmus
------	-------	-------------------	-------------------

han_cor9_interest1	corona sep: decrease in base points	Ost und West 09/2020	einmalig
--------------------	-------------------------------------	----------------------	----------

Wortlaut der Frage

Sep-20 Haben sich die Kreditzinsen für Ihr Unternehmen seit März 2020 verändert? Falls ja, Rückgang um: _____ Basispunkte (100 Basispunkte = 1 Prozentpunkt)		Beschreibung der Variable
---	--	---------------------------

Name	Label	Erhebungszeitraum	Erhebungsrhythmus
------	-------	-------------------	-------------------

han_cor9_interest2	corona sep: increase in base points	Ost und West 09/2020	einmalig
--------------------	-------------------------------------	----------------------	----------

Wortlaut der Frage

Sep-20 Haben sich die Kreditzinsen für Ihr Unternehmen seit März 2020 verändert? Falls ja, Anstieg um:		Beschreibung der Variable
--	--	---------------------------

_____ Basispunkte (100 Basispunkte = 1 Prozentpunkt)

Name	Label	Erhebungszeitraum	Erhebungsrhythmus
------	-------	-------------------	-------------------

han_cor9_credit1	corona sep: credit line in percent of balance in march 2020	Ost und West 09/2020	einmalig
------------------	---	----------------------	----------

Wortlaut der Frage

<p>Sep-20</p> <p>Wie hoch war die Kreditlinie Ihres Unternehmens ausgedrückt in % der Bilanzsumme?</p> <p>Im März 2020:</p> <p>_____ %</p>	Beschreibung der Variable
--	---------------------------

Name	Label	Erhebungszeitraum	Erhebungsrhythmus
------	-------	-------------------	-------------------

han_cor9_credit2	corona sep: credit line in percent of balance in june 2020	Ost und West 09/2020	einmalig
------------------	--	----------------------	----------

Wortlaut der Frage

<p>Sep-20</p> <p>Wie hoch war die Kreditlinie Ihres Unternehmens ausgedrückt in % der Bilanzsumme?</p> <p>Im Juni 2020:</p> <p>_____ %</p>	Beschreibung der Variable
--	---------------------------

Name	Label	Erhebungszeitraum	Erhebungsrhythmus
------	-------	-------------------	-------------------

han_cor9_nocredit1	corona sep: no credit line	Ost und West 09/2020	einmalig
--------------------	----------------------------	----------------------	----------

Wortlaut der Frage

<p>Sep-20</p> <p>Wie hoch war die Kreditlinie Ihres Unternehmens ausgedrückt in % der Bilanzsumme?</p> <div style="border: 1px solid black; padding: 5px; margin: 10px auto; width: fit-content;"> <p>Keine Kreditlinie [1]</p> </div>	Beschreibung der Variable
--	---------------------------

Name	Label	Erhebungszeitraum	Erhebungsrhythmus
------	-------	-------------------	-------------------

han_cor9_credit3	corona sep: use of credit lines in percent in march 2020	Ost und West 09/2020	einmalig
------------------	--	----------------------	----------

Wortlaut der Frage

<p>Sep-20</p> <p>Zu welchem Grad war diese Kreditlinie ausgeschöpft?</p> <p>Im März 2020:</p> <p>_____ %</p>	Beschreibung der Variable
--	---------------------------

Name	Label	Erhebungszeitraum	Erhebungsrhythmus
------	-------	-------------------	-------------------

han_cor9_credit4	corona sep: use of credit lines in percent in june 2020	Ost und West 09/2020	einmalig
------------------	---	----------------------	----------

Wortlaut der Frage

<p>Sep-20</p> <p>Zu welchem Grad war diese Kreditlinie ausgeschöpft?</p>	Beschreibung der Variable
--	---------------------------

Im Juni 2020:
_____ %

Name	Label	Erhebungszeitraum	Erhebungsrhythmus
han_cor9_nocredit2	corona sep: no credit line	Ost und West 09/2020	einmalig

Wortlaut der Frage

<p>Sep-20</p> <p>Zu welchem Grad war diese Kreditlinie ausgeschöpft?</p> <div style="border: 1px solid black; padding: 5px; width: fit-content; margin: 10px auto;"> <p>Keine Kreditlinie [1]</p> </div>	<p>Beschreibung der Variable</p>
--	----------------------------------

Name	Label	Erhebungszeitraum	Erhebungsrhythmus
han_cor9_cash1	corona sep: cash and cash equivalents in percent of balance in march 2020	Ost und West 09/2020	einmalig

Wortlaut der Frage

<p>Sep-20</p> <p>Wie hoch waren die "Zahlungsmittel und Zahlungsmitteläquivalente" Ihres Unternehmens in % der Bilanzsumme:</p> <p>Im März 2020: _____ %</p>	<p>Beschreibung der Variable</p>
--	----------------------------------

Name	Label	Erhebungszeitraum	Erhebungsrhythmus
han_cor9_cash2	corona sep: cash and cash equivalents in percent of balance in june 2020	Ost und West 09/2020	einmalig

Wortlaut der Frage

<p>Sep-20</p> <p>Wie hoch waren die "Zahlungsmittel und Zahlungsmitteläquivalente" Ihres Unternehmens in % der Bilanzsumme:</p> <p>Im Juni 2020: _____ %</p>	<p>Beschreibung der Variable</p>
--	----------------------------------

Name	Label	Erhebungszeitraum	Erhebungsrhythmus
han_cor9_r1a	corona sep: expected unemployment rate Germany in 2022	Ost und West 09/2020	einmalig

Wortlaut der Frage

<p>Sep-20</p> <p>Was schätzen Sie, wie hoch wird die Arbeitslosenquote in Deutschland im Jahr 2022 durchschnittlich sein?</p> <p>_____ %</p>	<p>Beschreibung der Variable</p> <p>Die Variablen han_cor9_r1a bis han_cor9_r6b wurden je nur einem Teil der befragten gestellt. An je ein Sechstel der Befragten wurden zufällig immer zwei Fragen adressiert (z.B. 1a und 1b).</p>
--	--

Name	Label	Erhebungszeitraum	Erhebungsrhythmus
han_cor9_r1b	corona sep: expected ECB prime rate in 2022	Ost und West 09/2020	einmalig

Wortlaut der Frage

<p>Sep-20</p>	<p>Beschreibung der Variable</p> <p>Die Variablen han_cor9_r1a bis han_cor9_r6b wurden je nur einem Teil der befragten gestellt. An je ein Sechstel der</p>
---------------	---

<p>Derzeit liegt der Leitzins der Europäischen Zentralbank (EZB) bei 0 %. Was schätzen Sie, wie hoch wird der Leitzins der Europäischen Zentralbank (EZB) im Jahr 2022 durchschnittlich sein?</p> <p>_____ %</p>	<p>Befragten wurden zufällig immer zwei Fragen adressiert (z.B. 1a und 1b).</p>
--	---

Name	Label	Erhebungszeitraum	Erhebungsrhythmus
han_cor9_r2a	corona sep: expected ECB prime rate in 2022	Ost und West 09/2020	einmalig

Wortlaut der Frage

<p>Sep-20</p> <p>Derzeit liegt der Leitzins der Europäischen Zentralbank (EZB) bei 0 %. Was schätzen Sie, wie hoch wird der Leitzins der Europäischen Zentralbank (EZB) im Jahr 2022 durchschnittlich sein?</p> <p>_____ %</p>	<p>Beschreibung der Variable Die Variablen han_cor9_r1a bis han_cor9_r6b wurden je nur einem Teil der befragten gestellt. An je ein Sechstel der Befragten wurden zufällig immer zwei Fragen adressiert (z.B. 1a und 1b).</p>
--	--

Name	Label	Erhebungszeitraum	Erhebungsrhythmus
han_cor9_r2b	corona sep: expected unemployment rate Germany in 2022	Ost und West 09/2020	einmalig

Wortlaut der Frage

<p>Sep-20</p> <p>Was schätzen Sie, wie hoch wird die Arbeitslosenquote in Deutschland im Jahr 2022 durchschnittlich sein?</p> <p>_____ %</p>	<p>Beschreibung der Variable Die Variablen han_cor9_r1a bis han_cor9_r6b wurden je nur einem Teil der befragten gestellt. An je ein Sechstel der Befragten wurden zufällig immer zwei Fragen adressiert (z.B. 1a und 1b).</p>
--	--

Name	Label	Erhebungszeitraum	Erhebungsrhythmus
han_cor9_r3a	corona sep: expected inflation rate Germany in 2022	Ost und West 09/2020	einmalig

Wortlaut der Frage

<p>Sep-20</p> <p>Welche Inflationsrate erwarten Sie in Deutschland für das Jahr 2022?</p> <p>_____ %</p>	<p>Beschreibung der Variable Die Variablen han_cor9_r1a bis han_cor9_r6b wurden je nur einem Teil der befragten gestellt. An je ein Sechstel der Befragten wurden zufällig immer zwei Fragen adressiert (z.B. 1a und 1b).</p>
--	--

Name	Label	Erhebungszeitraum	Erhebungsrhythmus
han_cor9_r3b	corona sep: expected ECB prime rate in 2022	Ost und West 09/2020	einmalig

Wortlaut der Frage

<p>Sep-20</p> <p>Was schätzen Sie, wie hoch wird der Leitzins der Europäischen Zentralbank (EZB) im Jahr 2022 durchschnittlich sein?</p> <p>_____ %</p>	<p>Beschreibung der Variable Die Variablen han_cor9_r1a bis han_cor9_r6b wurden je nur einem Teil der befragten gestellt. An je ein Sechstel der Befragten wurden zufällig immer zwei Fragen adressiert (z.B. 1a und 1b).</p>
---	--

Name	Label	Erhebungszeitraum	Erhebungsrhythmus
han_cor9_r4a	corona sep: expected ECB prime rate in 2022	Ost und West 09/2020	einmalig

Wortlaut der Frage

<p>Sep-20</p> <p>Was schätzen Sie, wie hoch wird der Leitzins der Europäischen Zentralbank (EZB) im Jahr 2022 durchschnittlich sein?</p>	<p>Beschreibung der Variable Die Variablen han_cor9_r1a bis han_cor9_r6b wurden je nur einem Teil der befragten gestellt. An je ein Sechstel der Befragten wurden zufällig immer zwei Fragen adressiert (z.B. 1a und 1b).</p>
--	--

_____ %

Name	Label	Erhebungszeitraum	Erhebungsrhythmus
han_cor9_r4b	corona sep: expected inflation rate Germany in 2022	Ost und West 09/2020	einmalig

Wortlaut der Frage

<p>Sep-20</p> <p>Welche Inflationsrate erwarten Sie in Deutschland für das Jahr 2022?</p> <p>_____ %</p>	<p>Beschreibung der Variable</p> <p>Die Variablen han_cor9_r1a bis han_cor9_r6b wurden je nur einem Teil der befragten gestellt. An je ein Sechstel der Befragten wurden zufällig immer zwei Fragen adressiert (z.B. 1a und 1b).</p>
--	---

Name	Label	Erhebungszeitraum	Erhebungsrhythmus
han_cor9_r5a	corona sep: ECB prime rate in 2025	Ost und West 09/2020	einmalig

Wortlaut der Frage

<p>Sep-20</p> <p>Derzeit liegt der Leitzins der Europäischen Zentralbank (EZB) bei 0 %. Was schätzen Sie, wie hoch wird der Leitzins der Europäischen Zentralbank (EZB) im Jahr 2025 durchschnittlich sein?</p> <p>_____ %</p>	<p>Beschreibung der Variable</p> <p>Die Variablen han_cor9_r1a bis han_cor9_r6b wurden je nur einem Teil der befragten gestellt. An je ein Sechstel der Befragten wurden zufällig immer zwei Fragen adressiert (z.B. 1a und 1b).</p>
--	---

Name	Label	Erhebungszeitraum	Erhebungsrhythmus
han_cor9_r5b	corona sep: trust in predictions of experts	Ost und West 09/2020	einmalig

Wortlaut der Frage

<p>Sep-20</p> <p>Wie viel Vertrauen haben Sie in die wirtschaftlichen Prognosen von Experten?</p> <table border="1" style="margin-left: auto; margin-right: auto;"> <tr> <td>Kein Vertrauen [1]</td> <td>[2]</td> <td>[3]</td> <td>[4]</td> <td>[5]</td> <td>[6]</td> <td>Viel Vertrauen [7]</td> </tr> <tr> <td style="height: 20px;"></td> <td></td> <td></td> <td></td> <td></td> <td></td> <td></td> </tr> </table>	Kein Vertrauen [1]	[2]	[3]	[4]	[5]	[6]	Viel Vertrauen [7]								<p>Beschreibung der Variable</p> <p>Die Variablen han_cor9_r1a bis han_cor9_r6b wurden je nur einem Teil der befragten gestellt. An je ein Sechstel der Befragten wurden zufällig immer zwei Fragen adressiert (z.B. 1a und 1b).</p>
Kein Vertrauen [1]	[2]	[3]	[4]	[5]	[6]	Viel Vertrauen [7]									

Name	Label	Erhebungszeitraum	Erhebungsrhythmus
han_cor9_r6a	corona sep: expected inflation rate Germany in 2025	Ost und West 09/2020	einmalig

Wortlaut der Frage

<p>Sep-20</p> <p>Was schätzen Sie, wie hoch wird der Leitzins der Europäischen Zentralbank (EZB) im Jahr 2025 durchschnittlich sein?</p> <p>_____ %</p>	<p>Beschreibung der Variable</p> <p>Die Variablen han_cor9_r1a bis han_cor9_r6b wurden je nur einem Teil der befragten gestellt. An je ein Sechstel der Befragten wurden zufällig immer zwei Fragen adressiert (z.B. 1a und 1b).</p>
---	---

Name	Label	Erhebungszeitraum	Erhebungsrhythmus
han_cor9_r6b	corona sep: trust in predictions of experts	Ost und West 09/2020	einmalig

Wortlaut der Frage

	<p>Beschreibung der Variable</p>
--	---

Sep-20

Wie viel Vertrauen haben Sie in die wirtschaftlichen Prognosen von Experten?

Kein Vertrauen [1]	[2]	[3]	[4]	[5]	[6]	Viel Vertrauen [7]

Die Variablen han_cor9_r1a bis han_cor9_r6b wurden je nur einem Teil der befragten gestellt. An je ein Sechstel der Befragten wurden zufällig immer zwei Fragen adressiert (z.B. 1a und 1b).

Name	Label	Erhebungszeitraum	Erhebungsrhythmus
------	-------	-------------------	-------------------

han_cor10_price_comp	corona october: relevance of developments in company for production	Ost und West 10/2020	einmalig
----------------------	---	----------------------	----------

Wortlaut der Frage

Oct-20

Wie wichtig sind die folgenden Punkte für Ihre Entscheidung hinsichtlich Preissetzung?

	Sehr unwichtig [1]	[2]	[3]	[4]	Sehr wichtig [5]
Erwartete Entwicklungen im eigenen Unternehmen					

Beschreibung der Variable

Name	Label	Erhebungszeitraum	Erhebungsrhythmus
------	-------	-------------------	-------------------

han_cor10_price_market	corona october: relevance of development in market segment for production	Ost und West 10/2020	einmalig
------------------------	---	----------------------	----------

Wortlaut der Frage

Oct-20

Wie wichtig sind die folgenden Punkte für Ihre Entscheidung hinsichtlich Preissetzung?

	Sehr unwichtig [1]	[2]	[3]	[4]	Sehr wichtig [5]
Erwartete Entwicklungen im eigenen Marktsegment					

Beschreibung der Variable

Name	Label	Erhebungszeitraum	Erhebungsrhythmus
------	-------	-------------------	-------------------

han_cor10_price_econ	corona october: relevance of overall economic developments for production	Ost und West 10/2020	einmalig
----------------------	---	----------------------	----------

Wortlaut der Frage

Oct-20

Wie wichtig sind die folgenden Punkte für Ihre Entscheidung hinsichtlich Preissetzung?

	Sehr unwichtig [1]	[2]	[3]	[4]	Sehr wichtig [5]
Erwartete gesamtwirtschaftliche Entwicklungen					

Beschreibung der Variable

--	--	--	--	--	--	--	--

Name	Label	Erhebungszeitraum	Erhebungsrhythmus
han_cor10_fin1	corona oct: use of credit lines	Ost und West 10/2020	einmalig

Wortlaut der Frage

Oct-20					Beschreibung der Variable
Verglichen mit Dezember 2019, nutzt Ihr Unternehmen aktuell mehr oder weniger dieser Finanzierungsoptionen?					
	Zunahme [1]	Keine Veränderung [2]	Abnahme [3]	Haben wir nicht [4]	
Kreditlinien					

Name	Label	Erhebungszeitraum	Erhebungsrhythmus
han_cor10_fin2	corona oct: use of bank loans	Ost und West 10/2020	einmalig

Wortlaut der Frage

Oct-20					Beschreibung der Variable
Verglichen mit Dezember 2019, nutzt Ihr Unternehmen aktuell mehr oder weniger dieser Finanzierungsoptionen?					
	Zunahme [1]	Keine Veränderung [2]	Abnahme [3]	Haben wir nicht [4]	
Bankkredite (außer Kreditlinie)					

Name	Label	Erhebungszeitraum	Erhebungsrhythmus
han_cor10_fin3	corona oct: use of bonds	Ost und West 10/2020	einmalig

Wortlaut der Frage

Oct-20					Beschreibung der Variable
Verglichen mit Dezember 2019, nutzt Ihr Unternehmen aktuell mehr oder weniger dieser Finanzierungsoptionen?					
	Zunahme [1]	Keine Veränderung [2]	Abnahme [3]	Haben wir nicht [4]	
Anleihen					

Name	Label	Erhebungszeitraum	Erhebungsrhythmus
han_cor10_fin4	corona oct: use of equity	Ost und West 10/2020	einmalig

Wortlaut der Frage

Oct-20					Beschreibung der Variable
Verglichen mit Dezember 2019, nutzt Ihr Unternehmen aktuell mehr oder weniger dieser Finanzierungsoptionen?					
	Zunahme [1]	Keine Veränderung [2]	Abnahme [3]	Haben wir nicht [4]	
Eigenkapital (inkl. Einbehaltene Gewinne)					

Name	Label	Erhebungszeitraum	Erhebungsrhythmus
------	-------	-------------------	-------------------

han_cor10_credit_use1	corona oct: use of credit lines due to lack of liquidity	Ost und West 10/2020	einmalig
-----------------------	--	----------------------	----------

Wortlaut der Frage

Oct-20		Beschreibung der Variable
Aus welchem Grund hat Ihr Unternehmen seine Kreditlinie seit Dezember 2019 stärker beansprucht?		
	Ja [1]	
Um einen Liquiditätsengpass auszugleichen		

Name	Label	Erhebungszeitraum	Erhebungsrhythmus
------	-------	-------------------	-------------------

han_cor10_credit_use2	corona oct: use of credit lines for stock of liquidity	Ost und West 10/2020	einmalig
-----------------------	--	----------------------	----------

Wortlaut der Frage

Oct-20		Beschreibung der Variable
Aus welchem Grund hat Ihr Unternehmen seine Kreditlinie seit Dezember 2019 stärker beansprucht?		
	Ja [1]	
Aufbau eines Liquiditätspuffers		

Name	Label	Erhebungszeitraum	Erhebungsrhythmus
------	-------	-------------------	-------------------

han_cor10_credit_use3	corona oct: use of credit lines for investment	Ost und West 10/2020	einmalig
-----------------------	--	----------------------	----------

Wortlaut der Frage

Oct-20		Beschreibung der Variable
Aus welchem Grund hat Ihr Unternehmen seine Kreditlinie seit Dezember 2019 stärker beansprucht?		

	Ja [1]
Investition	

Name	Label	Erhebungszeitraum	Erhebungsrhythmus
han_cor10_credit_use4	corona oct: use of credit lines for other reasons	Ost und West 10/2020	einmalig

Wortlaut der Frage

<p>Oct-20</p> <p>Aus welchem Grund hat Ihr Unternehmen seine Kreditlinie seit Dezember 2019 stärker beansprucht?</p> <table border="1" style="margin-left: auto; margin-right: auto;"> <tr> <td style="width: 100px; height: 100px;"></td> <td style="width: 100px; height: 100px; text-align: center;">Ja [1]</td> </tr> <tr> <td style="text-align: center;">Anderer Grund, und zwar:</td> <td></td> </tr> </table>		Ja [1]	Anderer Grund, und zwar:		<p>Beschreibung der Variable</p>
	Ja [1]				
Anderer Grund, und zwar:					

Name	Label	Erhebungszeitraum	Erhebungsrhythmus
han_cor10_credit_use4_text	corona oct: use of credit lines for other reasons (text)	Ost und West 10/2020	einmalig

Wortlaut der Frage

<p>Oct-20</p> <p>Aus welchem Grund hat Ihr Unternehmen seine Kreditlinie seit Dezember 2019 stärker beansprucht?</p> <table border="1" style="margin-left: auto; margin-right: auto;"> <tr> <td style="width: 100px; height: 100px;"></td> <td style="width: 100px; height: 100px;"></td> </tr> <tr> <td style="text-align: center;">Anderer Grund, und zwar:</td> <td></td> </tr> </table>			Anderer Grund, und zwar:		<p>Beschreibung der Variable</p>
Anderer Grund, und zwar:					

Name	Label	Erhebungszeitraum	Erhebungsrhythmus
han_cor10_credit_dec1	corona oct: credit lines payed back by stock emission	Ost und West 10/2020	einmalig

Wortlaut der Frage

<p>Oct-20</p> <p>Wie war es Ihrem Unternehmen möglich die Nutzung Ihrer Kreditlinie seit Dezember 2019 zu reduzieren?</p> <table border="1" style="margin-left: auto; margin-right: auto;"> <tr> <td style="width: 100px; height: 100px;"></td> <td style="width: 100px; height: 100px; text-align: center;">Ja [1]</td> </tr> <tr> <td style="text-align: center;">Wir haben Anleihen emittiert und konnten die Kreditlinie zurückzahlen</td> <td></td> </tr> </table>		Ja [1]	Wir haben Anleihen emittiert und konnten die Kreditlinie zurückzahlen		<p>Beschreibung der Variable</p>
	Ja [1]				
Wir haben Anleihen emittiert und konnten die Kreditlinie zurückzahlen					

Name	Label	Erhebungszeitraum	Erhebungsrhythmus
------	-------	-------------------	-------------------

han_cor10_credit_dec2	corona oct: credit lines payed back by other credit	Ost und West 10/2020	einmalig
-----------------------	---	----------------------	----------

Wortlaut der Frage

<p>Oct-20</p> <p>Wie war es Ihrem Unternehmen möglich die Nutzung Ihrer Kreditlinie seit Dezember 2019 zu reduzieren?</p> <table border="1"> <tr> <td></td> <td>Ja [1]</td> </tr> <tr> <td>Wir haben einen Kredit aufgenommen und konnten die Kreditlinie zurückzahlen</td> <td></td> </tr> </table>		Ja [1]	Wir haben einen Kredit aufgenommen und konnten die Kreditlinie zurückzahlen		Beschreibung der Variable
	Ja [1]				
Wir haben einen Kredit aufgenommen und konnten die Kreditlinie zurückzahlen					

Name	Label	Erhebungszeitraum	Erhebungsrhythmus
------	-------	-------------------	-------------------

han_cor10_credit_dec3	corona oct: credit lines payed back because capital not required	Ost und West 10/2020	einmalig
-----------------------	--	----------------------	----------

Wortlaut der Frage

<p>Oct-20</p> <p>Wie war es Ihrem Unternehmen möglich die Nutzung Ihrer Kreditlinie seit Dezember 2019 zu reduzieren?</p> <table border="1"> <tr> <td></td> <td>Ja [1]</td> </tr> <tr> <td>Wir brauchen die Gelder nicht</td> <td></td> </tr> </table>		Ja [1]	Wir brauchen die Gelder nicht		Beschreibung der Variable
	Ja [1]				
Wir brauchen die Gelder nicht					

Name	Label	Erhebungszeitraum	Erhebungsrhythmus
------	-------	-------------------	-------------------

han_cor10_credit_dec4	corona oct: credit lines payed back for other reason	Ost und West 10/2020	einmalig
-----------------------	--	----------------------	----------

Wortlaut der Frage

<p>Oct-20</p> <p>Wie war es Ihrem Unternehmen möglich die Nutzung Ihrer Kreditlinie seit Dezember 2019 zu reduzieren?</p> <table border="1"> <tr> <td></td> <td>Ja [1]</td> </tr> <tr> <td>Anderer Grund, und zwar:</td> <td></td> </tr> </table>		Ja [1]	Anderer Grund, und zwar:		Beschreibung der Variable
	Ja [1]				
Anderer Grund, und zwar:					

Name	Label	Erhebungszeitraum	Erhebungsrhythmus
------	-------	-------------------	-------------------

han_cor10_credit_dec_text	corona oct: credit lines payed back for other reason (text)	Ost und West 10/2020	einmalig
---------------------------	---	----------------------	----------

Wortlaut der Frage

	Beschreibung der Variable
--	---------------------------

Oct-20

Wie war es Ihrem Unternehmen möglich die Nutzung Ihrer Kreditlinie seit Dezember 2019 zu reduzieren?

Anderer Grund, und zwar:

Name	Label	Erhebungszeitraum	Erhebungsrhythmus
------	-------	-------------------	-------------------

han_cor11_empl_now corona: number of employees currently Ost und West 11/2020 einmalig

Wortlaut der Frage

Nov-20

Wie viele Personen sind aktuell in Ihrem Unternehmen beschäftigt?

_____ Personen

Beschreibung der Variable
Corona-Frage

Name	Label	Erhebungszeitraum	Erhebungsrhythmus
------	-------	-------------------	-------------------

han_cor11_equipsale corona nov: difficulty to sell equipment Ost und West 11/2020 einmalig

Wortlaut der Frage

Nov-20

In Bezug auf die Haupttätigkeit Ihres Unternehmens, wie gut würden sich neu erworbene Geräte, Ausrüstung bzw. Produktionsanlagen derzeit im Bedarfsfall wiederverkaufen lassen? Bitte denken Sie dabei an die benötigte Zeit und den erzielbaren Wiederverkaufspreis.

Schlecht [1]	[2]	[3]	[4]	[5]	Gut [6]

Beschreibung der Variable
nur online

Name	Label	Erhebungszeitraum	Erhebungsrhythmus
------	-------	-------------------	-------------------

han_cor11_homeoff corona: increased use of home office Ost und West 11/2020 einmalig

Wortlaut der Frage

Nov-20

Welche **Maßnahmen** hat Ihr Unternehmen aufgrund der **Corona-Pandemie** getroffen?

Operatives Geschäft:
Verstärkte Nutzung von Homeoffice

Ja [1]

Beschreibung der Variable
nur online
Corona-Frage

Name	Label	Erhebungszeitraum	Erhebungsrhythmus
------	-------	-------------------	-------------------

han_cor11_stwork_y corona: short-time work Ost und West 11/2020 einmalig

Wortlaut der Frage

<p>Nov-20</p> <p>Welche Maßnahmen hat Ihr Unternehmen aufgrund der Corona-Pandemie getroffen?</p> <table border="1" style="margin-left: auto; margin-right: auto;"> <tr> <td style="width: 100px;"></td> <td style="text-align: center;">Ja [1]</td> </tr> <tr> <td style="background-color: #e0f2f7;"> <p>Operatives Geschäft: Kurzarbeit</p> </td> <td style="width: 50px;"></td> </tr> </table>		Ja [1]	<p>Operatives Geschäft: Kurzarbeit</p>		<p>Beschreibung der Variable</p> <p>nur online</p> <p>Corona-Frage</p>
	Ja [1]				
<p>Operatives Geschäft: Kurzarbeit</p>					

Name	Label	Erhebungszeitraum	Erhebungsrhythmus
han_cor11_overtime	corona: reduction of overtime	Ost und West 11/2020	einmalig

Wortlaut der Frage

<p>Nov-20</p> <p>Welche Maßnahmen hat Ihr Unternehmen aufgrund der Corona-Pandemie getroffen?</p> <table border="1" style="margin-left: auto; margin-right: auto;"> <tr> <td style="width: 100px;"></td> <td style="text-align: center;">Ja [1]</td> </tr> <tr> <td style="background-color: #e0f2f7;"> <p>Operatives Geschäft: Abbau von Zeitguthaben und Urlaub</p> </td> <td style="width: 50px;"></td> </tr> </table>		Ja [1]	<p>Operatives Geschäft: Abbau von Zeitguthaben und Urlaub</p>		<p>Beschreibung der Variable</p> <p>nur online</p> <p>Corona-Frage</p>
	Ja [1]				
<p>Operatives Geschäft: Abbau von Zeitguthaben und Urlaub</p>					

Name	Label	Erhebungszeitraum	Erhebungsrhythmus
han_cor11_empreduction	corona: reduction of employment	Ost und West 11/2020	einmalig

Wortlaut der Frage

<p>Nov-20</p> <p>Welche Maßnahmen hat Ihr Unternehmen aufgrund der Corona-Pandemie getroffen?</p> <table border="1" style="margin-left: auto; margin-right: auto;"> <tr> <td style="width: 100px;"></td> <td style="text-align: center;">Ja [1]</td> </tr> <tr> <td style="background-color: #e0f2f7;"> <p>Operatives Geschäft: Beschäftigungsabbau (z.B. Entlassungen, Nicht-Verlängerung)</p> </td> <td style="width: 50px;"></td> </tr> </table>		Ja [1]	<p>Operatives Geschäft: Beschäftigungsabbau (z.B. Entlassungen, Nicht-Verlängerung)</p>		<p>Beschreibung der Variable</p> <p>nur online</p> <p>Corona-Frage</p>
	Ja [1]				
<p>Operatives Geschäft: Beschäftigungsabbau (z.B. Entlassungen, Nicht-Verlängerung)</p>					

Name	Label	Erhebungszeitraum	Erhebungsrhythmus
han_cor11_prodstop	corona: stop of production	Ost und West 11/2020	einmalig

Wortlaut der Frage

<p>Nov-20</p> <p>Welche Maßnahmen hat Ihr Unternehmen aufgrund der Corona-Pandemie getroffen?</p> <table border="1" style="margin-left: auto; margin-right: auto;"> <tr> <td style="width: 100px;"></td> <td style="text-align: center;">Ja [1]</td> </tr> <tr> <td style="background-color: #e0f2f7;"> <p>Operatives Geschäft: Werksschließungen; Produktionsstop</p> </td> <td style="width: 50px;"></td> </tr> </table>		Ja [1]	<p>Operatives Geschäft: Werksschließungen; Produktionsstop</p>		<p>Beschreibung der Variable</p> <p>nur online</p> <p>Corona-Frage</p>
	Ja [1]				
<p>Operatives Geschäft: Werksschließungen; Produktionsstop</p>					

Name	Label	Erhebungszeitraum	Erhebungsrhythmus
han_cor11_storage_inc	corona: stop of production	Ost und West 11/2020	einmalig

Wortlaut der Frage

<p>Nov-20</p> <p>Welche Maßnahmen hat Ihr Unternehmen aufgrund der Corona-Pandemie getroffen?</p> <table border="1" style="margin-left: auto; margin-right: auto;"> <tr> <td style="width: 100px;"></td> <td style="text-align: center;">Ja [1]</td> </tr> <tr> <td style="background-color: #e0f2f7;"> <p>Operatives Geschäft: Werksschließungen; Produktionsstop</p> </td> <td style="width: 50px;"></td> </tr> </table>		Ja [1]	<p>Operatives Geschäft: Werksschließungen; Produktionsstop</p>		<p>Beschreibung der Variable</p> <p>nur online</p> <p>Corona-Frage</p>
	Ja [1]				
<p>Operatives Geschäft: Werksschließungen; Produktionsstop</p>					

Name	Label	Erhebungszeitraum	Erhebungsrhythmus
han_cor11_supplier	corona: change or diversification of supplier	Ost und West 11/2020	einmalig

Wortlaut der Frage

Nov-20	Welche Maßnahmen hat Ihr Unternehmen aufgrund der Corona-Pandemie getroffen? Operatives Geschäft: Wechsel von Zulieferern / Diversifikation in der Beschaffung		Beschreibung der Variable nur online Corona-Frage
	Ja [1]		

Name	Label	Erhebungszeitraum	Erhebungsrhythmus
han_cor11_bus_other	corona: other consequences	Ost und West 11/2020	einmalig

Wortlaut der Frage

Nov-20	Welche Maßnahmen hat Ihr Unternehmen aufgrund der Corona-Pandemie getroffen? Operatives Geschäft: Sonstiges		Beschreibung der Variable nur online Corona-Frage
	Ja [1]		

Name	Label	Erhebungszeitraum	Erhebungsrhythmus
han_cor11_bus_othertext	corona: other consequences text	Ost und West 11/2020	einmalig

Wortlaut der Frage

Nov-20	Welche Maßnahmen hat Ihr Unternehmen aufgrund der Corona-Pandemie getroffen? Operatives Geschäft: Sonstiges, und zwar:		Beschreibung der Variable nur online Corona-Frage

Name	Label	Erhebungszeitraum	Erhebungsrhythmus
han_cor11_credit	corona: use of credit lines	Ost und West 11/2020	einmalig

Wortlaut der Frage

Nov-20	Welche Maßnahmen hat Ihr Unternehmen aufgrund der Corona-Pandemie getroffen? Finanzen/Investition: Nutzung bestehender Kreditlinien		Beschreibung der Variable nur online Corona-Frage
	Ja [1]		

Name	Label	Erhebungszeitraum	Erhebungsrhythmus
han_cor11_newcredit	corona: new credit lines	Ost und West 11/2020	einmalig

Wortlaut der Frage

Nov-20	Welche Maßnahmen hat Ihr Unternehmen aufgrund der Corona-Pandemie getroffen? Finanzen/Investition: Erschließung neuer Kreditlinien		Beschreibung der Variable nur online Corona-Frage
	Ja [1]		

Name	Label	Erhebungszeitraum	Erhebungsrhythmus
han_cor11_liquidityas	corona: use of liquidity assistances	Ost und West 11/2020	einmalig

Wortlaut der Frage

Nov-20 Welche Maßnahmen hat Ihr Unternehmen aufgrund der Corona-Pandemie getroffen? <table border="1" style="margin-left: auto; margin-right: auto;"> <tr> <td style="width: 100px;"></td> <td style="text-align: center;">Ja [1]</td> </tr> <tr> <td style="background-color: #e0f2f7;">Finanzen/Investition: Inanspruchnahme von Liquiditätshilfen</td> <td style="width: 50px;"></td> </tr> </table>		Ja [1]	Finanzen/Investition: Inanspruchnahme von Liquiditätshilfen		Beschreibung der Variable nur online Corona-Frage
	Ja [1]				
Finanzen/Investition: Inanspruchnahme von Liquiditätshilfen					

Name	Label	Erhebungszeitraum	Erhebungsrhythmus
han_cor11_investpos	corona: postponement of investment projects	Ost und West 11/2020	einmalig

Wortlaut der Frage

Nov-20 Welche Maßnahmen hat Ihr Unternehmen aufgrund der Corona-Pandemie getroffen? <table border="1" style="margin-left: auto; margin-right: auto;"> <tr> <td style="width: 100px;"></td> <td style="text-align: center;">Ja [1]</td> </tr> <tr> <td style="background-color: #e0f2f7;">Finanzen/Investition: Verschiebung von Investitionsprojekten</td> <td style="width: 50px;"></td> </tr> </table>		Ja [1]	Finanzen/Investition: Verschiebung von Investitionsprojekten		Beschreibung der Variable nur online Corona-Frage
	Ja [1]				
Finanzen/Investition: Verschiebung von Investitionsprojekten					

Name	Label	Erhebungszeitraum	Erhebungsrhythmus
han_cor11_investcanc	corona: cancellation of investment projects	Ost und West 11/2020	einmalig

Wortlaut der Frage

Nov-20 Welche Maßnahmen hat Ihr Unternehmen aufgrund der Corona-Pandemie getroffen? <table border="1" style="margin-left: auto; margin-right: auto;"> <tr> <td style="width: 100px;"></td> <td style="text-align: center;">Ja [1]</td> </tr> <tr> <td style="background-color: #e0f2f7;">Finanzen/Investition: Streichung von Investitionsprojekten</td> <td style="width: 50px;"></td> </tr> </table>		Ja [1]	Finanzen/Investition: Streichung von Investitionsprojekten		Beschreibung der Variable nur online Corona-Frage
	Ja [1]				
Finanzen/Investition: Streichung von Investitionsprojekten					

Name	Label	Erhebungszeitraum	Erhebungsrhythmus
han_cor11_fin_other	corona: other financial consequences	Ost und West 11/2020	einmalig

Wortlaut der Frage

Nov-20 Welche Maßnahmen hat Ihr Unternehmen aufgrund der Corona-Pandemie getroffen? <table border="1" style="margin-left: auto; margin-right: auto;"> <tr> <td style="width: 100px;"></td> <td style="text-align: center;">Ja [1]</td> </tr> <tr> <td style="background-color: #e0f2f7;">Finanzen/Investition: Sonstiges</td> <td style="width: 50px;"></td> </tr> </table>		Ja [1]	Finanzen/Investition: Sonstiges		Beschreibung der Variable nur online Corona-Frage
	Ja [1]				
Finanzen/Investition: Sonstiges					

Name	Label	Erhebungszeitraum	Erhebungsrhythmus
han_cor11_fin_othertext	corona: other financial consequences text	Ost und West 11/2020	einmalig

Wortlaut der Frage

Nov-20 Welche Maßnahmen hat Ihr Unternehmen aufgrund der Corona-Pandemie getroffen? <table border="1" style="margin-left: auto; margin-right: auto;"> <tr> <td style="width: 100px;"></td> <td style="width: 50px;"></td> </tr> <tr> <td style="background-color: #e0f2f7;">Finanzen/Investition: Sonstiges, und zwar:</td> <td style="width: 50px;"></td> </tr> </table>			Finanzen/Investition: Sonstiges, und zwar:		Beschreibung der Variable nur online Corona-Frage
Finanzen/Investition: Sonstiges, und zwar:					

Name	Label	Erhebungszeitraum	Erhebungsrhythmus
han_lack	lack of employees overall	Ost und West seit 01/2021	Jan, Apr, Jul, Okt

Wortlaut der Frage

Jan-21	Beschreibung der Variable
--------	---------------------------

<p>Unsere inländische Produktionstätigkeit bezüglich XY wird z.Z. behindert. Wenn ja, durch folgende Faktoren:</p> <table border="1"> <tr> <td></td> <td>Ja [1]</td> </tr> <tr> <td>Mangel an Arbeitskräften insgesamt</td> <td></td> </tr> </table>		Ja [1]	Mangel an Arbeitskräften insgesamt		<p>Diese Variable wird nicht direkt abgefragt, sondern aus han_skillack und han_lowlack erzeugt. han_lack ist ja [1], wenn mindestens eine oder beide Fragen mit "ja" beantwortet wurden</p>
	Ja [1]				
Mangel an Arbeitskräften insgesamt					
<p>Seit 01/2022</p> <p>Unsere Umsatztätigkeit wird z.Z. behindert. Wenn ja, durch folgende Faktoren:</p> <table border="1"> <tr> <td></td> <td>Ja [1]</td> </tr> <tr> <td>Mangel an Arbeitskräften insgesamt</td> <td></td> </tr> </table>		Ja [1]	Mangel an Arbeitskräften insgesamt		
	Ja [1]				
Mangel an Arbeitskräften insgesamt					

Name	Label	Erhebungszeitraum	Erhebungsrhythmus
han_lowlack	lack of low skilled employees	Ost und West seit 01/2021	Jan, Apr, Jul, Okt

Wortlaut der Frage

<p>Jan-21</p> <p>Unsere inländische Produktionstätigkeit bezüglich XY wird z.Z. behindert. Wenn ja, durch folgende Faktoren:</p> <table border="1"> <tr> <td></td> <td>Ja [1]</td> </tr> <tr> <td>Mangel an geringqualifizierten Fachkräften</td> <td></td> </tr> </table>		Ja [1]	Mangel an geringqualifizierten Fachkräften		<p>Beschreibung der Variable</p>
	Ja [1]				
Mangel an geringqualifizierten Fachkräften					
<p>Seit 01/2022</p> <p>Unsere Umsatztätigkeit wird z.Z. behindert. Wenn ja, durch folgende Faktoren:</p> <table border="1"> <tr> <td></td> <td>Ja [1]</td> </tr> <tr> <td>Mangel an geringqualifizierten Arbeitskräften</td> <td></td> </tr> </table>		Ja [1]	Mangel an geringqualifizierten Arbeitskräften		
	Ja [1]				
Mangel an geringqualifizierten Arbeitskräften					

Name	Label	Erhebungszeitraum	Erhebungsrhythmus
han_cor_homeoffice	corona: share of employees in homeoffice	Ost und West 02/2021 bis 08/2021 Ost und West 12/2021 bis 04/2022 Ost und West 08/2022 Ost und West 11/2022 Ost und West 02/2023 Ost und West 04/2023	monatlich monatlich einmalig einmalig einmalig einmalig

Wortlaut der Frage

<p>Feb-21</p> <p>Welcher Anteil ihrer Beschäftigten arbeitet aktuell zumindest teilweise im Homeoffice?</p> <p>_____ %</p>	<p>Beschreibung der Variable</p> <p>Corona-Frage</p>
--	--

Name	Label	Erhebungszeitraum	Erhebungsrhythmus
han_cor15_equity	corona mar21: equity ratio end 2020	Ost und West 03/2021	einmalig

Wortlaut der Frage

<p>Mar-21</p> <p>Wie hoch war die Eigenkapitalquote Ihres Unternehmens Ende 2020?</p> <p>_____ %</p>	<p>Beschreibung der Variable</p>
--	----------------------------------

Name	Label	Erhebungszeitraum	Erhebungsrhythmus
han_cor15_equity2	corona mar21: equity ratio during covid pandemic	Ost und West 03/2021	einmalig

Wortlaut der Frage

Mar-21 Hat sich die Eigenkapitalquote Ihres Unternehmens durch die Corona-Krise verändert? Bitte bewerten Sie. (Skala -3 bis +3)						Beschreibung der Variable
Abnahme [-3]	[-2]	[-1]	[0]	[+1]	[+2]	Zunahme [+3]

Name	Label	Erhebungszeitraum	Erhebungsrhythmus
han_cor15_turnover_no	corona mar21: no effect of pandemic on turnover	Ost und West 03/2021	einmalig

Wortlaut der Frage

Ab 03/2021 Welchen Effekt hatte die Corona-Pandemie auf Ihren Umsatz 2020?		Beschreibung der Variable
Kein Effekt	Ja [1]	Corona-Frage

Name	Label	Erhebungszeitraum	Erhebungsrhythmus
han_cor15_turnover_inc	corona mar21: positive effect of pandemic on turnover	Ost und West 03/2021	einmalig

Wortlaut der Frage

Mar-21 Welchen Effekt hatte die Corona-Pandemie auf Ihren Umsatz 2020?		Beschreibung der Variable
Anstieg um: _____ %		Corona-Frage

Name	Label	Erhebungszeitraum	Erhebungsrhythmus
han_cor15_turnover_dec	corona mar21: negative effect of pandemic on turnover	Ost und West 03/2021	einmalig

Wortlaut der Frage

Mar-21 Welchen Effekt hatte die Corona-Pandemie auf Ihren Umsatz 2020?		Beschreibung der Variable
Rückgang um: _____ %		Corona-Frage

Name	Label	Erhebungszeitraum	Erhebungsrhythmus
han_cor16_turnover_no	corona: no effect of pandemic on turnover	Ost und West 04/2021	einmalig

Wortlaut der Frage

Apr-21 Welchen Effekt hatte die Corona-Pandemie auf Ihren Umsatz 2020?		Beschreibung der Variable
Kein Effekt	Ja [1]	Corona-Frage

Name	Label	Erhebungszeitraum	Erhebungsrhythmus
han_cor16_turnover_inc	corona: positive percentage change in turnover due to pandemics	Ost und West 04/2021	einmalig

Wortlaut der Frage

<p>Apr-21</p> <p>Welchen Effekt hatte die Corona-Pandemie auf Ihren Umsatz 2020?</p> <p>Anstieg um:</p> <p>_____ %</p>	<p>Beschreibung der Variable</p> <p>Corona-Frage</p>
--	--

Name	Label	Erhebungszeitraum	Erhebungsrhythmus
han_cor16_turnover_dec	corona: negative percentage change in turnover due to pandemics	Ost und West 04/2021	einmalig

Wortlaut der Frage

<p>Apr-21</p> <p>Welchen Effekt hatte die Corona-Pandemie auf Ihren Umsatz 2020?</p> <p>Rückgang um:</p> <p>_____ %</p>	<p>Beschreibung der Variable</p> <p>Corona-Frage</p>
---	--

Name	Label	Erhebungszeitraum	Erhebungsrhythmus
han_cor16_apply_assist_1	corona apr21: application for november-assistances	Ost und West 04/2021	einmalig

Wortlaut der Frage

<p>Ab 04/2021</p> <p>Hat Ihr Unternehmen im Zuge der Corona-Krise Hilfeleistungen beantragt oder ist dies für die nahe Zukunft geplant?</p> <table border="1" style="margin-left: auto; margin-right: auto;"> <thead> <tr> <th></th> <th>Beantrag [1]</th> <th>Antrag geplant [2]</th> <th>Nicht berechtigt [3]</th> <th>Kein Bedarf [4]</th> </tr> </thead> <tbody> <tr> <td>Novemberhilfen</td> <td></td> <td></td> <td></td> <td></td> </tr> </tbody> </table>		Beantrag [1]	Antrag geplant [2]	Nicht berechtigt [3]	Kein Bedarf [4]	Novemberhilfen					<p>Beschreibung der Variable</p>
	Beantrag [1]	Antrag geplant [2]	Nicht berechtigt [3]	Kein Bedarf [4]							
Novemberhilfen											

Name	Label	Erhebungszeitraum	Erhebungsrhythmus
han_cor16_apply_assist_2	corona apr21: application for december-assistances	Ost und West 04/2021	einmalig

Wortlaut der Frage

<p>Ab 04/2021</p> <p>Hat Ihr Unternehmen im Zuge der Corona-Krise Hilfeleistungen beantragt oder ist dies für die nahe Zukunft geplant?</p> <table border="1" style="margin-left: auto; margin-right: auto;"> <thead> <tr> <th></th> <th>Beantrag [1]</th> <th>Antrag geplant [2]</th> <th>Nicht berechtigt [3]</th> <th>Kein Bedarf [4]</th> </tr> </thead> <tbody> <tr> <td>Dezemberhilfen</td> <td></td> <td></td> <td></td> <td></td> </tr> </tbody> </table>		Beantrag [1]	Antrag geplant [2]	Nicht berechtigt [3]	Kein Bedarf [4]	Dezemberhilfen					<p>Beschreibung der Variable</p>
	Beantrag [1]	Antrag geplant [2]	Nicht berechtigt [3]	Kein Bedarf [4]							
Dezemberhilfen											

Name	Label	Erhebungszeitraum	Erhebungsrhythmus
han_cor16_apply_assist_3	corona apr21: application for interim-aid 2	Ost und West 04/2021	einmalig

Wortlaut der Frage

<p>Ab 04/2021</p> <p>Hat Ihr Unternehmen im Zuge der Corona-Krise Hilfeleistungen beantragt oder ist dies für die nahe Zukunft geplant?</p>	<p>Beschreibung der Variable</p>
---	----------------------------------

	Beantrag [1]	Antrag geplant [2]	Nicht berechtigt [3]	Kein Bedarf [4]
Überbrückungshilfen 2				

Name	Label	Erhebungszeitraum	Erhebungsrhythmus
------	-------	-------------------	-------------------

han_cor16_apply_assist 4	corona apr21: application for interim-aid 3	Ost und West 04/2021	einmalig
-----------------------------	---	----------------------	----------

Wortlaut der Frage

Ab 04/2021	Beschreibung der Variable										
<p>Hat Ihr Unternehmen im Zuge der Corona-Krise Hilfeleistungen beantragt oder ist dies für die nahe Zukunft geplant?</p> <table border="1"> <thead> <tr> <th></th> <th>Beantrag [1]</th> <th>Antrag geplant [2]</th> <th>Nicht berechtigt [3]</th> <th>Kein Bedarf [4]</th> </tr> </thead> <tbody> <tr> <td>Überbrückungshilfen 3</td> <td></td> <td></td> <td></td> <td></td> </tr> </tbody> </table>		Beantrag [1]	Antrag geplant [2]	Nicht berechtigt [3]	Kein Bedarf [4]	Überbrückungshilfen 3					
	Beantrag [1]	Antrag geplant [2]	Nicht berechtigt [3]	Kein Bedarf [4]							
Überbrückungshilfen 3											

Name	Label	Erhebungszeitraum	Erhebungsrhythmus
------	-------	-------------------	-------------------

han_cor16_apply_assist 5	corona apr21: application for KfW loan	Ost und West 04/2021	einmalig
-----------------------------	--	----------------------	----------

Wortlaut der Frage

Ab 04/2021	Beschreibung der Variable										
<p>Hat Ihr Unternehmen im Zuge der Corona-Krise Hilfeleistungen beantragt oder ist dies für die nahe Zukunft geplant?</p> <table border="1"> <thead> <tr> <th></th> <th>Beantrag [1]</th> <th>Antrag geplant [2]</th> <th>Nicht berechtigt [3]</th> <th>Kein Bedarf [4]</th> </tr> </thead> <tbody> <tr> <td>KfW-Kredit</td> <td></td> <td></td> <td></td> <td></td> </tr> </tbody> </table>		Beantrag [1]	Antrag geplant [2]	Nicht berechtigt [3]	Kein Bedarf [4]	KfW-Kredit					
	Beantrag [1]	Antrag geplant [2]	Nicht berechtigt [3]	Kein Bedarf [4]							
KfW-Kredit											

Name	Label	Erhebungszeitraum	Erhebungsrhythmus
------	-------	-------------------	-------------------

han_cor16_receive_assis t1	corona apr21: payments from november-assistances	Ost und West 04/2021	einmalig
-------------------------------	--	----------------------	----------

Wortlaut der Frage

Ab 04/2021	Beschreibung der Variable										
<p>Hat Ihr Unternehmen bereits Zahlungen aus den beantragten Hilfen erhalten?</p> <table border="1"> <thead> <tr> <th></th> <th>Vollständig erhalten [1]</th> <th>Abschlag erhalten [2]</th> <th>bisher keine Zahlung erhalten [3]</th> <th>abgelehnt [4]</th> </tr> </thead> <tbody> <tr> <td>Novemberhilfen</td> <td></td> <td></td> <td></td> <td></td> </tr> </tbody> </table>		Vollständig erhalten [1]	Abschlag erhalten [2]	bisher keine Zahlung erhalten [3]	abgelehnt [4]	Novemberhilfen					
	Vollständig erhalten [1]	Abschlag erhalten [2]	bisher keine Zahlung erhalten [3]	abgelehnt [4]							
Novemberhilfen											

Name	Label	Erhebungszeitraum	Erhebungsrhythmus
------	-------	-------------------	-------------------

han_cor16_receive_assis t2	corona apr21: payments from december-assistances	Ost und West 04/2021	einmalig
-------------------------------	--	----------------------	----------

Wortlaut der Frage

Ab 04/2021	Beschreibung der Variable										
<p>Hat Ihr Unternehmen bereits Zahlungen aus den beantragten Hilfen erhalten?</p> <table border="1"> <thead> <tr> <th></th> <th>Vollständig erhalten [1]</th> <th>Abschlag erhalten [2]</th> <th>bisher keine Zahlung erhalten [3]</th> <th>abgelehnt [4]</th> </tr> </thead> <tbody> <tr> <td>Dezemberhilfen</td> <td></td> <td></td> <td></td> <td></td> </tr> </tbody> </table>		Vollständig erhalten [1]	Abschlag erhalten [2]	bisher keine Zahlung erhalten [3]	abgelehnt [4]	Dezemberhilfen					
	Vollständig erhalten [1]	Abschlag erhalten [2]	bisher keine Zahlung erhalten [3]	abgelehnt [4]							
Dezemberhilfen											

Name	Label	Erhebungszeitraum	Erhebungsrhythmus
han_cor16_receive_assist3	corona apr21: payments from interim-aid 2	Ost und West 04/2021	einmalig

Wortlaut der Frage

Ab 04/2021		Beschreibung der Variable			
Hat Ihr Unternehmen bereits Zahlungen aus den beantragten Hilfen erhalten?					
	Vollständig erhalten [1]	Abschlag erhalten [2]	bisher keine Zahlung erhalten [3]	abgelehnt [4]	
Überbrückungshilfen 2					

Name	Label	Erhebungszeitraum	Erhebungsrhythmus
han_cor16_receive_assist4	corona apr21: payments from interim-aid 3	Ost und West 04/2021	einmalig

Wortlaut der Frage

Ab 04/2021		Beschreibung der Variable			
Hat Ihr Unternehmen bereits Zahlungen aus den beantragten Hilfen erhalten?					
	Vollständig erhalten [1]	Abschlag erhalten [2]	bisher keine Zahlung erhalten [3]	abgelehnt [4]	
Überbrückungshilfen 3					

Name	Label	Erhebungszeitraum	Erhebungsrhythmus
han_cor16_receive_assist5	corona apr21: payments from KfW loan	Ost und West 04/2021	einmalig

Wortlaut der Frage

Ab 04/2021		Beschreibung der Variable			
Hat Ihr Unternehmen bereits Zahlungen aus den beantragten Hilfen erhalten?					
	Vollständig erhalten [1]	Abschlag erhalten [2]	bisher keine Zahlung erhalten [3]	abgelehnt [4]	
KfW-Kredit					

Name	Label	Erhebungszeitraum	Erhebungsrhythmus
han_cor16_use_assist1	corona apr21: helpfulness of november-assistances	Ost und West 04/2021	einmalig

Wortlaut der Frage

Ab 04/2021		Beschreibung der Variable					
Wie hilfreich finden Sie die Hilfsleistungen (Konzept und Umsetzung)?							
	sehr gut [1]	[2]	[3]	[4]	[5]	ungenügend [6]	
Novemberhilfen							

Name	Label	Erhebungszeitraum	Erhebungsrhythmus
han_cor16_use_assist2	corona apr21: helpfulness of december-assistances	Ost und West 04/2021	einmalig

Wortlaut der Frage

Ab 04/2021							Beschreibung der Variable
Wie hilfreich finden Sie die Hilfsleistungen (Konzept und Umsetzung)?							
	sehr gut [1]	[2]	[3]	[4]	[5]	ungenügend [6]	
Dezemberhilfen							

Name	Label	Erhebungszeitraum	Erhebungsrhythmus
------	-------	-------------------	-------------------

han_cor16_use_assist3	corona apr21: helpfulness of interim-aid 2	Ost und West 04/2021	einmalig
-----------------------	--	----------------------	----------

Wortlaut der Frage

Ab 04/2021							Beschreibung der Variable
Wie hilfreich finden Sie die Hilfsleistungen (Konzept und Umsetzung)?							
	sehr gut [1]	[2]	[3]	[4]	[5]	ungenügend [6]	
Überbrückungshilfen 2							

Name	Label	Erhebungszeitraum	Erhebungsrhythmus
------	-------	-------------------	-------------------

han_cor16_use_assist4	corona apr21: helpfulness of interim-aid 3	Ost und West 04/2021	einmalig
-----------------------	--	----------------------	----------

Wortlaut der Frage

Ab 04/2021							Beschreibung der Variable
Wie hilfreich finden Sie die Hilfsleistungen (Konzept und Umsetzung)?							
	sehr gut [1]	[2]	[3]	[4]	[5]	ungenügend [6]	
Überbrückungshilfen 3							

Name	Label	Erhebungszeitraum	Erhebungsrhythmus
------	-------	-------------------	-------------------

han_cor16_use_assist5	corona apr21: helpfulness of KfW loan	Ost und West 04/2021	einmalig
-----------------------	---------------------------------------	----------------------	----------

Wortlaut der Frage

Ab 04/2021							Beschreibung der Variable
Wie hilfreich finden Sie die Hilfsleistungen (Konzept und Umsetzung)?							
	sehr gut [1]	[2]	[3]	[4]	[5]	ungenügend [6]	
KfW-Kredit							

Name	Label	Erhebungszeitraum	Erhebungsrhythmus
------	-------	-------------------	-------------------

han_cor17_present_test	corona may21: covid tests share of present employees	Ost und West 05/2021	einmalig
------------------------	--	----------------------	----------

Wortlaut der Frage

May-21							Beschreibung der Variable
Die Unternehmen wurden gerade verpflichtet, den in Präsenz arbeitenden Beschäftigten einen wöchentlichen Corona-Test anzubieten. Was schätzen Sie, welcher Anteil der vor Ort tätigen Arbeitnehmer in Ihrem Unternehmen nimmt das Testangebot wahr?							
_____ % der in Präsenz Beschäftigten							

Name	Label	Erhebungszeitraum	Erhebungsrhythmus
han_cor17_present_no	corona may21: no present employees	Ost und West 05/2021	einmalig

Wortlaut der Frage

Beschreibung der Variable			
<p>May-21</p> <p>Die Unternehmen wurden gerade verpflichtet, den in Präsenz arbeitenden Beschäftigten einen wöchentlichen Corona-Test anzubieten. Was schätzen Sie, welcher Anteil der vor Ort tätigen Arbeitnehmer in Ihrem Unternehmen nimmt das Testangebot wahr?</p> <table border="1"> <tr> <td>Derzeit keine Beschäftigten in Präsenz</td> <td>Ja [1]</td> </tr> </table>	Derzeit keine Beschäftigten in Präsenz	Ja [1]	
Derzeit keine Beschäftigten in Präsenz	Ja [1]		

Name	Label	Erhebungszeitraum	Erhebungsrhythmus
han_cor17_test_no	corona may21: no test offer possible yet	Ost und West 05/2021	einmalig

Wortlaut der Frage

Beschreibung der Variable			
<p>May-21</p> <p>Die Unternehmen wurden gerade verpflichtet, den in Präsenz arbeitenden Beschäftigten einen wöchentlichen Corona-Test anzubieten. Was schätzen Sie, welcher Anteil der vor Ort tätigen Arbeitnehmer in Ihrem Unternehmen nimmt das Testangebot wahr?</p> <table border="1"> <tr> <td>Testangebot noch nicht umsetzbar</td> <td>Ja [1]</td> </tr> </table>	Testangebot noch nicht umsetzbar	Ja [1]	
Testangebot noch nicht umsetzbar	Ja [1]		

Name	Label	Erhebungszeitraum	Erhebungsrhythmus
han_cor17_empl_now	corona: number of employees currently	Ost und West 05/2021	einmalig

Wortlaut der Frage

Beschreibung der Variable	
<p>May-21</p> <p>Wie viele Personen sind aktuell in Ihrem gesamten Unternehmen beschäftigt? (nur inländische Betriebe)</p> <p>_____</p>	<p>Corona-Frage</p>

Name	Label	Erhebungszeitraum	Erhebungsrhythmus
han_cor17_procurement	corona may21: planned change in procurement strategy	Ost und West 05/2021	einmalig

Wortlaut der Frage

Beschreibung der Variable				
<p>Ab 05/2021</p> <p>Die Corona-Pandemie hat weltweit zu Störungen von Lieferketten geführt. Plant Ihr Unternehmen in Zukunft, seine Beschaffungsstrategie zu ändern?</p> <table border="1"> <tr> <td>Ja [1]</td> <td>Nein [2]</td> <td>Weiß nicht [3]</td> </tr> </table>	Ja [1]	Nein [2]	Weiß nicht [3]	
Ja [1]	Nein [2]	Weiß nicht [3]		

Name	Label	Erhebungszeitraum	Erhebungsrhythmus
han_cor17_procurement_divers	corona may21: diversification of procurement	Ost und West 05/2021	einmalig

Wortlaut der Frage

Beschreibung der Variable	
<p>Ab 05/2021</p> <p>Die Corona-Pandemie hat weltweit zu Störungen von Lieferketten geführt. Plant Ihr Unternehmen in Zukunft, seine Beschaffungsstrategie zu ändern?</p> <p>Wenn ja, wie?</p>	

Diversifikation in der Beschaffung	Ja [1]

Name	Label	Erhebungszeitraum	Erhebungsrhythmus
------	-------	-------------------	-------------------

han_cor17_procurement_home	corona may21: local procurement	Ost und West 05/2021	einmalig
----------------------------	---------------------------------	----------------------	----------

Wortlaut der Frage

<p>Ab 05/2021</p> <p>Die Corona-Pandemie hat weltweit zu Störungen von Lieferketten geführt. Plant Ihr Unternehmen in Zukunft, seine Beschaffungsstrategie zu ändern?</p> <p>Wenn ja, wie?</p> <table border="1"> <tr> <td rowspan="2">Verstärkte heimische Beschaffung</td> <td>Ja [1]</td> </tr> <tr> <td></td> </tr> </table>	Verstärkte heimische Beschaffung	Ja [1]		Beschreibung der Variable
Verstärkte heimische Beschaffung		Ja [1]		

Name	Label	Erhebungszeitraum	Erhebungsrhythmus
------	-------	-------------------	-------------------

han_cor17_procurement_eu	corona may21: procurement of eu states	Ost und West 05/2021	einmalig
--------------------------	--	----------------------	----------

Wortlaut der Frage

<p>Ab 05/2021</p> <p>Die Corona-Pandemie hat weltweit zu Störungen von Lieferketten geführt. Plant Ihr Unternehmen in Zukunft, seine Beschaffungsstrategie zu ändern?</p> <p>Wenn ja, wie?</p> <table border="1"> <tr> <td rowspan="2">Verstärkte Beschaffung aus anderen EU-Ländern</td> <td>Ja [1]</td> </tr> <tr> <td></td> </tr> </table>	Verstärkte Beschaffung aus anderen EU-Ländern	Ja [1]		Beschreibung der Variable
Verstärkte Beschaffung aus anderen EU-Ländern		Ja [1]		

Name	Label	Erhebungszeitraum	Erhebungsrhythmus
------	-------	-------------------	-------------------

han_cor17_procurement_storage	corona may21: increased storaging	Ost und West 05/2021	einmalig
-------------------------------	-----------------------------------	----------------------	----------

Wortlaut der Frage

<p>Ab 05/2021</p> <p>Die Corona-Pandemie hat weltweit zu Störungen von Lieferketten geführt. Plant Ihr Unternehmen in Zukunft, seine Beschaffungsstrategie zu ändern?</p> <p>Wenn ja, wie?</p> <table border="1"> <tr> <td rowspan="2">Verstärkte Lagerhaltung</td> <td>Ja [1]</td> </tr> <tr> <td></td> </tr> </table>	Verstärkte Lagerhaltung	Ja [1]		Beschreibung der Variable
Verstärkte Lagerhaltung		Ja [1]		

Name	Label	Erhebungszeitraum	Erhebungsrhythmus
------	-------	-------------------	-------------------

han_cor17_procurement_monitor	corona may21: increased monitoring of supply chains	Ost und West 05/2021	einmalig
-------------------------------	---	----------------------	----------

Wortlaut der Frage

<p>Ab 05/2021</p> <p>Die Corona-Pandemie hat weltweit zu Störungen von Lieferketten geführt. Plant Ihr Unternehmen in Zukunft, seine Beschaffungsstrategie zu ändern?</p> <p>Wenn ja, wie?</p> <table border="1"> <tr> <td>Ja [1]</td> </tr> </table>	Ja [1]	Beschreibung der Variable
Ja [1]		

Bessere Überwachung der Lieferketten	
--------------------------------------	--

Name	Label	Erhebungszeitraum	Erhebungsrhythmus
------	-------	-------------------	-------------------

han_cor17_supply_law	corona may21: effect of supply chain law	Ost und West 05/2021	einmalig
----------------------	--	----------------------	----------

Wortlaut der Frage

Ab 05/2021	Die Bundesregierung plant ein nationales Lieferkettengesetz. Wie groß schätzen Sie die Auswirkungen auf ihr Unternehmen ein?	Beschreibung der Variable										
	<table border="1"> <tr> <td>Keine Auswirkungen [1]</td> <td>[2]</td> <td>[3]</td> <td>[4]</td> <td>Große Auswirkungen [5]</td> </tr> <tr> <td></td> <td></td> <td></td> <td></td> <td></td> </tr> </table>	Keine Auswirkungen [1]	[2]	[3]	[4]	Große Auswirkungen [5]						
Keine Auswirkungen [1]	[2]	[3]	[4]	Große Auswirkungen [5]								

Name	Label	Erhebungszeitraum	Erhebungsrhythmus
------	-------	-------------------	-------------------

han_cor17_supply_law_text	corona may21: effect of supply chain law text	Ost und West 05/2021	einmalig
---------------------------	---	----------------------	----------

Wortlaut der Frage

Ab 05/2021	Die Bundesregierung plant ein nationales Lieferkettengesetz. Wie groß schätzen Sie die Auswirkungen auf ihr Unternehmen ein?	Beschreibung der Variable
	Welche Auswirkungen erwarten sie konkret? _____	

Name	Label	Erhebungszeitraum	Erhebungsrhythmus
------	-------	-------------------	-------------------

han_cor18_proc_price_no	corona june21: no change in procurement price	Ost und West 06/2021	einmalig
-------------------------	---	----------------------	----------

Wortlaut der Frage

Ab 06/2021	Wie haben sich die Einkaufspreise in den letzten 3 Monaten im Durchschnitt entwickelt?	Beschreibung der Variable		
	<table border="1"> <tr> <td>Kein Effekt</td> <td>Ja [1]</td> </tr> </table>	Kein Effekt	Ja [1]	Nur online
Kein Effekt	Ja [1]			

Name	Label	Erhebungszeitraum	Erhebungsrhythmus
------	-------	-------------------	-------------------

han_cor18_proc_price_inc	corona june21: increase in procurement price	Ost und West 06/2021	einmalig
--------------------------	--	----------------------	----------

Wortlaut der Frage

Jun-21	Wie haben sich die Einkaufspreise in den letzten 3 Monaten im Durchschnitt entwickelt?	Beschreibung der Variable
	_____ % Anstieg	nur online

Name	Label	Erhebungszeitraum	Erhebungsrhythmus
------	-------	-------------------	-------------------

han_cor18_proc_price_dec	corona june21: decrease in procurement price	Ost und West 06/2021	einmalig
--------------------------	--	----------------------	----------

Wortlaut der Frage

Jun-21	Wie haben sich die Einkaufspreise in den letzten 3 Monaten im Durchschnitt entwickelt?	Beschreibung der Variable
		nur online

<p>_____ % Rückgang</p>	
-------------------------	--

Name	Label	Erhebungszeitraum	Erhebungsrhythmus
------	-------	-------------------	-------------------

han_cor18_proc_price_pass	corona june21: pass on increasing costs to customers	Ost und West 06/2021	einmalig
---------------------------	--	----------------------	----------

Wortlaut der Frage

<p>Jun-21</p> <p>Zu welchem Grad können Sie die höheren Einkaufspreise an Ihre Kunden weitergeben?</p> <p><input type="text"/> Keine Weitergabe der Preissteigerungen (mit 0 erfasst)</p> <p>_____ %</p>	<p>Beschreibung der Variable nur online</p> <p>Info: Es gibt zusätzlich zur Angabe der Prozente eine Ankreuzmöglichkeit. Ankreuzen dieser Option entspricht einer Weitergabe von 0%</p>
--	--

Name	Label	Erhebungszeitraum	Erhebungsrhythmus
------	-------	-------------------	-------------------

han_cor18_proc_short	corona june21: supply shortage	Ost und West 06/2021	einmalig
----------------------	--------------------------------	----------------------	----------

Wortlaut der Frage

<p>Jun-21</p> <p>Ist ihr Unternehmen aktuell von einem Lieferengpass betroffen?</p> <table border="1" style="margin-left: auto; margin-right: auto;"> <tr> <td style="text-align: center;">Ja [1]</td> <td style="text-align: center;">Nein [2]</td> </tr> <tr> <td style="height: 20px;"></td> <td style="height: 20px;"></td> </tr> </table>	Ja [1]	Nein [2]			<p>Beschreibung der Variable nur online</p>
Ja [1]	Nein [2]				

Name	Label	Erhebungszeitraum	Erhebungsrhythmus
------	-------	-------------------	-------------------

han_cor19_inv_cha_no	corona july21: no expected change in investments	Ost und West 07/2021	einmalig
----------------------	--	----------------------	----------

Wortlaut der Frage

<p>Ab 07/2021</p> <p>Wie werden sich Ihre Investitionen voraussichtlich im Jahr 2021 gegenüber 2019 (Vorkrisenniveau) verändern?</p> <table border="1" style="margin-left: auto; margin-right: auto;"> <tr> <td style="width: 60%;"></td> <td style="text-align: center;">Ja [1]</td> </tr> <tr> <td style="text-align: center;">Kein Effekt</td> <td style="width: 40%;"></td> </tr> </table>		Ja [1]	Kein Effekt		<p>Beschreibung der Variable</p>
	Ja [1]				
Kein Effekt					

Name	Label	Erhebungszeitraum	Erhebungsrhythmus
------	-------	-------------------	-------------------

han_cor19_inv_cha_inc	corona july21: increase of expected change in investments compared to 2019	Ost und West 07/2021	einmalig
-----------------------	--	----------------------	----------

Wortlaut der Frage

<p>Jul-21</p> <p>Wie werden sich Ihre Investitionen voraussichtlich im Jahr 2021 gegenüber 2019 (Vorkrisenniveau) verändern?</p> <p>_____ % Anstieg</p>	<p>Beschreibung der Variable</p>
---	---

Name	Label	Erhebungszeitraum	Erhebungsrhythmus
------	-------	-------------------	-------------------

han_cor19_inv_cha_dec	corona july21: decrease of expected change in investments compared to 2019	Ost und West 07/2021	einmalig
-----------------------	--	----------------------	----------

Wortlaut der Frage

<p>Jul-21</p>	<p>Beschreibung der Variable</p>
---------------	---

Wie werden sich Ihre Investitionen voraussichtlich im Jahr 2021 gegenüber 2019 (Vorkrisenniveau) verändern?

_____ % Rückgang

Name	Label	Erhebungszeitraum	Erhebungsrhythmus
han_supply_shortage	Sales activity is constrained by supply shortage	Ost und West seit 07/2021	Jan, Apr, Jul, Okt

Wortlaut der Frage

<p>Jul-21</p> <p>Unsere Umsatztätigkeit wird zurzeit behindert.</p> <p>Wenn ja, durch</p> <p>Lieferengpässe [1]</p> <p>_____</p>	<p>Beschreibung der Variable</p> <p>Gehört zu den Variablen 3.3 bis 3.12</p>
--	--

Name	Label	Erhebungszeitraum	Erhebungsrhythmus
han_cor20_empl_now	corona: number of employees currently	Ost und West 08/2021 bis 11/2022 Ost und West 01/2023 bis 06/2023	Mai, Aug, Nov Mai

Wortlaut der Frage

<p>Aug-21</p> <p>Wie viele Personen sind aktuell in Ihrem Unternehmen beschäftigt?</p> <p>_____</p>	<p>Beschreibung der Variable</p> <p>Corona-Frage</p>
---	--

Name	Label	Erhebungszeitraum	Erhebungsrhythmus
han_cor_sale_short	corona: sales activity is constrained by supply shortage	Ost West 08/2021 bis 12/2021 Ost West 02/2022 bis 12/2022 Ost und West 01/2023 bis 06/2023	Aug, Sep, Nov, Dez Feb, Mrz, May, Jun, Jul, Aug, Sep, Okt, Nov, Dez monatlich

Wortlaut der Frage

<p>Aug-21</p> <p>Ist ihre Umsatztätigkeit zurzeit durch Lieferengpässe behindert ?</p> <table border="1"> <tr> <td>Ja [1]</td> <td>Nein [2]</td> </tr> <tr> <td>_____</td> <td>_____</td> </tr> </table>	Ja [1]	Nein [2]	_____	_____	<p>Beschreibung der Variable</p> <p>Corona-Frage</p>
Ja [1]	Nein [2]				
_____	_____				

Name	Label	Erhebungszeitraum	Erhebungsrhythmus
han_cor20_sale_short_flood	corona aug21: supply shortage aggravated by flood disaster	Ost und West 08/2021	einmalig

Wortlaut der Frage

<p>Aug-21</p> <p>Ist ihre Umsatztätigkeit zurzeit durch Lieferengpässe behindert ? Hat die Flutkatastrophe im Juli den Engpass verschärft?</p> <table border="1"> <tr> <td>Ja [1]</td> <td>Nein [2]</td> <td>Weiß Nicht [3]</td> </tr> <tr> <td>_____</td> <td>_____</td> <td>_____</td> </tr> </table>	Ja [1]	Nein [2]	Weiß Nicht [3]	_____	_____	_____	<p>Beschreibung der Variable</p> <p>nur online</p>
Ja [1]	Nein [2]	Weiß Nicht [3]					
_____	_____	_____					

Name	Label	Erhebungszeitraum	Erhebungsrhythmus
han_cor20_fairs_past	corona: trade fairs attendance past	Ost und West 08/2021	einmalig

Wortlaut der Frage

<p>Aug-21</p> <p>Hat sich Ihr Unternehmen in den letzten Jahren als Aussteller an internationalen Fachmessen beteiligt?</p>	<p>Beschreibung der Variable</p> <p>nur online nur Großhandel</p>
---	---

		Corona-Frage
Ja [1]	Nein [2]	

Name	Label	Erhebungszeitraum	Erhebungsrhythmus
------	-------	-------------------	-------------------

han_cor20_fairs_loss	corona: trade fairs economic losses	Ost und West 08/2021	einmalig
----------------------	-------------------------------------	----------------------	----------

Wortlaut der Frage

<p>Aug-21</p> <p>Hat Ihr Unternehmen durch Corona-bedingte Messeabsagen wirtschaftliche Einbußen erlitten?</p> <table border="1" style="margin-left: auto; margin-right: auto;"> <tr> <td style="text-align: center;">Ja, in hohem Umfang [1]</td> <td style="text-align: center;">Ja, in geringem Umfang [2]</td> <td style="text-align: center;">Nein [3]</td> </tr> <tr> <td style="background-color: #ADD8E6;"></td> <td style="background-color: #ADD8E6;"></td> <td style="background-color: #ADD8E6;"></td> </tr> </table>	Ja, in hohem Umfang [1]	Ja, in geringem Umfang [2]	Nein [3]				<p>Beschreibung der Variable</p> <p>nur online</p> <p>nur Großhandel</p> <p>Corona-Frage</p>
Ja, in hohem Umfang [1]	Ja, in geringem Umfang [2]	Nein [3]					

Name	Label	Erhebungszeitraum	Erhebungsrhythmus
------	-------	-------------------	-------------------

han_cor20_trade_fair_virtual	corona aug21: participant in virtual trade fairs	Ost und West 08/2021	einmalig
------------------------------	--	----------------------	----------

Wortlaut der Frage

<p>Aug-21</p> <p>Als Alternative zu nicht-zugelassenen Messen wurden teilweise virtuelle Veranstaltungen durchgeführt. Hat sich Ihr Unternehmen an solchen virtuellen Messen beteiligt?</p>	<p>Beschreibung der Variable</p> <p>nur online</p> <p>nur Großhandel</p>
---	--

Ja [1]	Nein [2]

Name	Label	Erhebungszeitraum	Erhebungsrhythmus
------	-------	-------------------	-------------------

han_cor20_trade_fair_virtual_fut corona aug21: importance of virtual trade fairs in the future Ost und West 08/2021 einmalig

Wortlaut der Frage

<p>Aug-21</p> <p>Was schätzen Sie, welche Bedeutung werden virtuelle Messen künftig für Ihr Unternehmen haben? Welcher der folgenden Aussagen würden Sie diesbezüglich am ehesten zustimmen?</p> <table border="1"> <tr> <td>Keine Rolle spielen [1]</td> <td>Ergänzung zu Präsenzmessen [2]</td> <td>Präsenzmessen teilweise ersetzen [3]</td> <td>Präsenzmessen vollständig ersetzen [4]</td> </tr> <tr> <td></td> <td></td> <td></td> <td></td> </tr> </table>	Keine Rolle spielen [1]	Ergänzung zu Präsenzmessen [2]	Präsenzmessen teilweise ersetzen [3]	Präsenzmessen vollständig ersetzen [4]					<p>Beschreibung der Variable</p> <p>nur online nur Großhandel</p>
Keine Rolle spielen [1]	Ergänzung zu Präsenzmessen [2]	Präsenzmessen teilweise ersetzen [3]	Präsenzmessen vollständig ersetzen [4]						

Name	Label	Erhebungszeitraum	Erhebungsrhythmus
------	-------	-------------------	-------------------

han_cor21_satis_adm_municipal corona sep21: satisfaction with municipal administration Ost und West 09/2021 einmalig

Wortlaut der Frage

<p>Sep-21</p> <p>Wie zufrieden ist Ihr Unternehmen insgesamt mit der lokalen Stadt- und Gemeindeverwaltung? (Skala 1 bis 5)</p> <table border="1"> <tr> <td>sehr unzufrieden [1]</td> <td>[2]</td> <td>[3]</td> <td>[4]</td> <td>sehr zufrieden [5]</td> </tr> <tr> <td></td> <td></td> <td></td> <td></td> <td></td> </tr> </table>	sehr unzufrieden [1]	[2]	[3]	[4]	sehr zufrieden [5]						<p>Beschreibung der Variable</p>
sehr unzufrieden [1]	[2]	[3]	[4]	sehr zufrieden [5]							

Name	Label	Erhebungszeitraum	Erhebungsrhythmus
------	-------	-------------------	-------------------

han_cor21_satis_adm_district corona sep21: satisfaction with district administration Ost und West 09/2021 einmalig

Wortlaut der Frage

<p>Sep-21</p> <p>Wie zufrieden ist Ihr Unternehmen insgesamt mit dem Landratsamt oder Kreisverwaltung? (Skala 1 bis 5)</p> <table border="1"> <tr> <td>sehr unzufrieden [1]</td> <td>[2]</td> <td>[3]</td> <td>[4]</td> <td>sehr zufrieden [5]</td> </tr> <tr> <td></td> <td></td> <td></td> <td></td> <td></td> </tr> </table>	sehr unzufrieden [1]	[2]	[3]	[4]	sehr zufrieden [5]						<p>Beschreibung der Variable</p>
sehr unzufrieden [1]	[2]	[3]	[4]	sehr zufrieden [5]							

Name	Label	Erhebungszeitraum	Erhebungsrhythmus
------	-------	-------------------	-------------------

han_cor21_satis_adm_tax corona sep21: satisfaction with tax office Ost und West 09/2021 einmalig

Wortlaut der Frage

<p>Sep-21</p> <p>Wie zufrieden ist Ihr Unternehmen insgesamt mit dem Finanzamt? (Skala 1 bis 5)</p> <table border="1"> <tr> <td>sehr unzufrieden [1]</td> <td>[2]</td> <td>[3]</td> <td>[4]</td> <td>sehr zufrieden [5]</td> </tr> <tr> <td></td> <td></td> <td></td> <td></td> <td></td> </tr> </table>	sehr unzufrieden [1]	[2]	[3]	[4]	sehr zufrieden [5]						<p>Beschreibung der Variable</p> <p>nur online</p>
sehr unzufrieden [1]	[2]	[3]	[4]	sehr zufrieden [5]							

--

Name	Label	Erhebungszeitraum	Erhebungsrhythmus
han_cor21_satis_adm_employ	corona sep21: satisfaction with employment agency	Ost und West 09/2021	einmalig

Wortlaut der Frage

<p>Sep-21</p> <p>Wie zufrieden ist Ihr Unternehmen insgesamt mit der Arbeitsagentur? (Skala 1 bis 5)</p> <table border="1" style="margin-left: auto; margin-right: auto;"> <tr> <td style="text-align: center;">sehr unzufrieden [1]</td> <td style="text-align: center;">[2]</td> <td style="text-align: center;">[3]</td> <td style="text-align: center;">[4]</td> <td style="text-align: center;">sehr zufrieden [5]</td> </tr> <tr> <td style="height: 20px;"></td> <td></td> <td></td> <td></td> <td></td> </tr> </table>	sehr unzufrieden [1]	[2]	[3]	[4]	sehr zufrieden [5]						<p>Beschreibung der Variable</p> <p>nur online</p>
sehr unzufrieden [1]	[2]	[3]	[4]	sehr zufrieden [5]							

Name	Label	Erhebungszeitraum	Erhebungsrhythmus
han_cor21_satis_insur_trade	corona sep21: satisfaction with trade association	Ost und West 09/2021	einmalig

Wortlaut der Frage

<p>Sep-21</p> <p>Wie zufrieden ist Ihr Unternehmen insgesamt mit den folgenden Trägern der Sozialversicherungen: Berufsgenossenschaft? (Skala 1 bis 5)</p> <table border="1" style="margin-left: auto; margin-right: auto;"> <tr> <td style="text-align: center;">sehr unzufrieden [1]</td> <td style="text-align: center;">[2]</td> <td style="text-align: center;">[3]</td> <td style="text-align: center;">[4]</td> <td style="text-align: center;">sehr zufrieden [5]</td> </tr> <tr> <td style="height: 20px;"></td> <td></td> <td></td> <td></td> <td></td> </tr> </table>	sehr unzufrieden [1]	[2]	[3]	[4]	sehr zufrieden [5]						<p>Beschreibung der Variable</p> <p>nur online</p>
sehr unzufrieden [1]	[2]	[3]	[4]	sehr zufrieden [5]							

Name	Label	Erhebungszeitraum	Erhebungsrhythmus
han_cor21_satis_insur_pension	corona sep21: satisfaction with pension and care insurance	Ost und West 09/2021	einmalig

Wortlaut der Frage

<p>Sep-21</p> <p>Wie zufrieden ist Ihr Unternehmen insgesamt mit den folgenden Trägern der Sozialversicherungen: Deutsche Rentenversicherung und Pflegekassen? (Skala 1 bis 5)</p> <table border="1" style="margin-left: auto; margin-right: auto;"> <tr> <td style="text-align: center;">sehr unzufrieden [1]</td> <td style="text-align: center;">[2]</td> <td style="text-align: center;">[3]</td> <td style="text-align: center;">[4]</td> <td style="text-align: center;">sehr zufrieden [5]</td> </tr> <tr> <td style="height: 20px;"></td> <td></td> <td></td> <td></td> <td></td> </tr> </table>	sehr unzufrieden [1]	[2]	[3]	[4]	sehr zufrieden [5]						<p>Beschreibung der Variable</p> <p>nur online</p>
sehr unzufrieden [1]	[2]	[3]	[4]	sehr zufrieden [5]							

Name	Label	Erhebungszeitraum	Erhebungsrhythmus
han_cor21_exp_loss	corona sep21: expected economic loss caused by state bureaucracy	Ost und West 09/2021	einmalig

Wortlaut der Frage

<p>Sep-21</p> <p>Wie hoch schätzen Sie die Kosten, die Ihrem Unternehmen aufgrund staatlicher Bürokratie entstehen, ein? (Skala 1 bis 5)</p> <table border="1" style="margin-left: auto; margin-right: auto;"> <tr> <td style="text-align: center;">sehr gering [1]</td> <td style="text-align: center;">[2]</td> <td style="text-align: center;">[3]</td> <td style="text-align: center;">[4]</td> <td style="text-align: center;">sehr hoch [5]</td> </tr> <tr> <td style="height: 20px;"></td> <td></td> <td></td> <td></td> <td></td> </tr> </table>	sehr gering [1]	[2]	[3]	[4]	sehr hoch [5]						<p>Beschreibung der Variable</p>
sehr gering [1]	[2]	[3]	[4]	sehr hoch [5]							

Name	Label	Erhebungszeitraum	Erhebungsrhythmus
------	-------	-------------------	-------------------

han_cor22_dur_sale_short corona oct21: monthly duration sales activity is constrained by supply shortage Ost und West 10/2021 einmalig

Wortlaut der Frage

<p>Oct-21</p> <p>Falls Ihre Umsatztätigkeit zurzeit durch Lieferengpässe behindert wird: Was vermuten Sie, wie lange werden diese Probleme noch anhalten?</p> <p>_____ Monate</p>	<p>Beschreibung der Variable</p> <p>nur online</p>
---	--

Name Label Erhebungszeitraum Erhebungsrhythmus

han_cor23_conf_epid corona nov21: confidence in epidemiologists and virologists regarding covid-19 Ost und West ab 11/21 einmalig

Wortlaut der Frage

<p>Nov-21</p> <p>Wie viel Vertrauen haben Sie in die Meinung von Epidemiologen und Virologen im Zusammenhang mit der Corona-Pandemie?</p> <p>Vertrauen: <input type="text"/> (Zahl von 1 bis 10)</p>	<p>Beschreibung der Variable</p> <p>Slider von 1 bis 10</p> <p>nur online</p>
--	---

Name Label Erhebungszeitraum Erhebungsrhythmus

han_cor23_conf_econ corona nov21: confidence in economists regarding the consequences of covid-19 Ost und West ab 11/21 einmalig

Wortlaut der Frage

<p>Nov-21</p> <p>Wie viel Vertrauen haben Sie in die Meinung von Ökonomen im Zusammenhang mit den Folgen der Corona-Pandemie?</p> <p>Vertrauen: <input type="text"/> (Zahl von 1 bis 10)</p>	<p>Beschreibung der Variable</p> <p>Slider von 1 bis 10</p> <p>nur online</p>
--	---

Name Label Erhebungszeitraum Erhebungsrhythmus

han_cor26_dep_chin corona feb22: depend. on goods deliveries from china Ost und West 02/2022 einmalig

Wortlaut der Frage

<p>Feb-22</p> <p>Sind Sie derzeit auf wichtige Warenlieferungen aus China angewiesen?</p> <table border="1" style="margin-left: auto; margin-right: auto;"> <tr> <td style="text-align: center;">Ja [1]</td> <td style="text-align: center;">Nein [2]</td> <td style="text-align: center;">Weiß nicht [3]</td> </tr> <tr> <td style="height: 20px;"></td> <td style="height: 20px;"></td> <td style="height: 20px;"></td> </tr> </table>	Ja [1]	Nein [2]	Weiß nicht [3]				<p>Beschreibung der Variable</p>
Ja [1]	Nein [2]	Weiß nicht [3]					

Name Label Erhebungszeitraum Erhebungsrhythmus

han_cor26_dep_chan_incr corona feb22: depend. leads to change imports: increase in imports West und Ost 02/2022 einmalig

Wortlaut der Frage

<p>Feb-22</p> <p>Falls angewiesen auf Vorleistungen/Warenlieferungen, planen Sie in Zukunft, den Import von Vorleistungen/Warenlieferungen aus China zu verändern? (Mehrfachnennungen möglich)</p> <table border="1" style="margin-left: auto; margin-right: auto;"> <tr> <td style="width: 150px; height: 30px;"></td> <td style="text-align: center;">Ja [1]</td> </tr> <tr> <td style="text-align: center;">Steigerung der Importe aus China</td> <td style="height: 30px;"></td> </tr> </table>		Ja [1]	Steigerung der Importe aus China		<p>Beschreibung der Variable</p> <p>Gehört zu dieser Variable: han_cor26_dep_chin</p> <p>Und diese Variable gehören zusammen: han_cor26_dep_chan_incr bis han_cor26_dep_chan_rednone</p>
	Ja [1]				
Steigerung der Importe aus China					

Name Label Erhebungszeitraum Erhebungsrhythmus

han_cor26_dep_chan_no corona feb22: depend. leads to change imports: West und Ost 02/2022 einmalig
no change

Wortlaut der Frage

<p>Feb-22</p> <p>Falls angewiesen auf Vorleistungen/Warenlieferungen, planen Sie in Zukunft, den Import von Vorleistungen/Warenlieferungen aus China zu verändern? (Mehrfachnennungen möglich)</p> <table border="1" style="margin-left: auto; margin-right: auto;"> <tr> <td style="width: 150px; height: 20px;"></td> <td style="width: 50px; text-align: center;">Ja [1]</td> </tr> <tr> <td style="border: 1px solid black; padding: 5px;">keine Veränderung der Importe aus China</td> <td style="border: 1px solid black;"></td> </tr> </table>		Ja [1]	keine Veränderung der Importe aus China		<p>Beschreibung der Variable</p> <p>Gehört zu dieser Variable: han_cor26_dep_chin</p> <p>Und diese Variable gehören zusammen: han_cor26_dep_chan_incr bis han_cor26_dep_chan_rednone</p>
	Ja [1]				
keine Veränderung der Importe aus China					

Name	Label	Erhebungszeitraum	Erhebungsrhythmus
------	-------	-------------------	-------------------

han_cor26_dep_chan_redger corona feb22: depend. leads to change imports: West und Ost 02/2022 einmalig
reduct., germ. products instead

Wortlaut der Frage

<p>Feb-22</p> <p>Falls angewiesen auf Vorleistungen/Warenlieferungen, planen Sie in Zukunft, den Import von Vorleistungen/Warenlieferungen aus China zu verändern? (Mehrfachnennungen möglich)</p> <table border="1" style="margin-left: auto; margin-right: auto;"> <tr> <td style="width: 150px; height: 20px;"></td> <td style="width: 50px; text-align: center;">Ja [1]</td> </tr> <tr> <td style="border: 1px solid black; padding: 5px;">Reduzierung, stattdessen Bezug aus Deutschland</td> <td style="border: 1px solid black;"></td> </tr> </table>		Ja [1]	Reduzierung, stattdessen Bezug aus Deutschland		<p>Beschreibung der Variable</p> <p>Gehört zu dieser Variable: han_cor26_dep_chin</p> <p>Und diese Variable gehören zusammen: han_cor26_dep_chan_incr bis han_cor26_dep_chan_rednone</p>
	Ja [1]				
Reduzierung, stattdessen Bezug aus Deutschland					

Name	Label	Erhebungszeitraum	Erhebungsrhythmus
------	-------	-------------------	-------------------

han_cor26_dep_chan_redeu corona feb22: depend. leads to change imports: West und Ost 02/2022 einmalig
reduct., europ. import instead

Wortlaut der Frage

<p>Feb-22</p> <p>Falls angewiesen auf Vorleistungen/Warenlieferungen, planen Sie in Zukunft, den Import von Vorleistungen/Warenlieferungen aus China zu verändern? (Mehrfachnennungen möglich)</p> <table border="1" style="margin-left: auto; margin-right: auto;"> <tr> <td style="width: 150px; height: 20px;"></td> <td style="width: 50px; text-align: center;">Ja [1]</td> </tr> <tr> <td style="border: 1px solid black; padding: 5px;">Reduzierung, stattdessen Import aus anderen europäischen Ländern</td> <td style="border: 1px solid black;"></td> </tr> </table>		Ja [1]	Reduzierung, stattdessen Import aus anderen europäischen Ländern		<p>Beschreibung der Variable</p> <p>Gehört zu dieser Variable: han_cor26_dep_chin</p> <p>Und diese Variable gehören zusammen: han_cor26_dep_chan_incr bis han_cor26_dep_chan_rednone</p>
	Ja [1]				
Reduzierung, stattdessen Import aus anderen europäischen Ländern					

Name	Label	Erhebungszeitraum	Erhebungsrhythmus
------	-------	-------------------	-------------------

han_cor26_dep_chan_rednone corona feb22: depend. leads to change imports: West und Ost 02/2022 einmalig
reduct., non-europ. import instead

Wortlaut der Frage

<p>Feb-22</p> <p>Falls angewiesen auf Vorleistungen/Warenlieferungen, planen Sie in Zukunft, den Import von Vorleistungen/Warenlieferungen aus China zu verändern? (Mehrfachnennungen möglich)</p> <table border="1" style="margin-left: auto; margin-right: auto;"> <tr> <td style="width: 150px; height: 20px;"></td> <td style="width: 50px; text-align: center;">Ja [1]</td> </tr> <tr> <td style="border: 1px solid black; padding: 5px;">Reduzierung, stattdessen Import aus anderen Ländern außerhalb Europas</td> <td style="border: 1px solid black;"></td> </tr> </table>		Ja [1]	Reduzierung, stattdessen Import aus anderen Ländern außerhalb Europas		<p>Beschreibung der Variable</p> <p>Gehört zu dieser Variable: han_cor26_dep_chin</p> <p>Und diese Variable gehören zusammen: han_cor26_dep_chan_incr bis han_cor26_dep_chan_rednone</p>
	Ja [1]				
Reduzierung, stattdessen Import aus anderen Ländern außerhalb Europas					

Name	Label	Erhebungszeitraum	Erhebungsrhythmus
------	-------	-------------------	-------------------

han_cor26_dep_red_div corona feb22: reas. f. reduct. of chin. imports diversification West und Ost 02/2022 einmalig

Wortlaut der Frage

	Beschreibung der Variable
--	----------------------------------

Feb-22		Gehört zu diesen Variablen: han_cor26_dep_chan_incr bis han_cor26_dep_chan_rednoneu	
Falls Reduzierung der Importe vorgesehen, weshalb planen Sie, den Import von Vorleistungen/Warenlieferungen aus China zu verringern? (Mehrfachnennung möglich)		Und diese Variable gehören zusammen: han_cor26_dep_red_div bis han_cor26_dep_red_others_text	
	Ja [1]		
Diversifizierung / Vermeidung von Abhängigkeiten			

Name	Label	Erhebungszeitraum	Erhebungsrhythmus
han_cor26_dep_red_freicost	corona feb22: reas. f. reduct. of chin. imports: increased freight costs	West und Ost 02/2022	einmalig

Wortlaut der Frage

Feb-22		Beschreibung der Variable	
Falls Reduzierung der Importe vorgesehen, weshalb planen Sie, den Import von Vorleistungen/Warenlieferungen aus China zu verringern? (Mehrfachnennung möglich)		Gehört zu diesen Variablen: han_cor26_dep_chan_incr bis han_cor26_dep_chan_rednoneu	
	Ja [1]	Und diese Variable gehören zusammen: han_cor26_dep_red_div bis han_cor26_dep_red_others_text	
gestiegene Frachtkosten			

Name	Label	Erhebungszeitraum	Erhebungsrhythmus
han_cor26_dep_red_susc	corona feb22: reas. f. reduct. of chin. imports: failure-prone transport.	West und Ost 02/2022	einmalig

Wortlaut der Frage

Feb-22		Beschreibung der Variable	
Falls Reduzierung der Importe vorgesehen, weshalb planen Sie, den Import von Vorleistungen/Warenlieferungen aus China zu verringern? (Mehrfachnennung möglich)		Gehört zu diesen Variablen: han_cor26_dep_chan_incr bis han_cor26_dep_chan_rednoneu	
	Ja [1]	Und diese Variable gehören zusammen: han_cor26_dep_red_div bis han_cor26_dep_red_others_text	
Störanfälligkeit des Transports			

Name	Label	Erhebungszeitraum	Erhebungsrhythmus
han_cor26_dep_red_price	corona feb22: reas. f. reduct. of chin. imports: increased manufact/purch. Price	West und Ost 02/2022	einmalig

Wortlaut der Frage

Feb-22		Beschreibung der Variable	
Falls Reduzierung der Importe vorgesehen, weshalb planen Sie, den Import von Vorleistungen/Warenlieferungen aus China zu verringern? (Mehrfachnennung möglich)		Gehört zu diesen Variablen: han_cor26_dep_chan_incr bis han_cor26_dep_chan_rednoneu	
	Ja [1]	Und diese Variable gehören zusammen: han_cor26_dep_red_div bis han_cor26_dep_red_others_text	
gestiegene Herstellerpreise/Einkaufspreise			

Name	Label	Erhebungszeitraum	Erhebungsrhythmus
han_cor26_dep_red_qual	corona feb22: reas. f. reduct. of chin. imports: lack of quality	West und Ost 02/2022	einmalig

Wortlaut der Frage

Feb-22		Beschreibung der Variable	
Falls Reduzierung der Importe vorgesehen, weshalb planen Sie, den Import von Vorleistungen/Warenlieferungen aus China zu verringern? (Mehrfachnennung möglich)		Gehört zu diesen Variablen: han_cor26_dep_chan_incr bis han_cor26_dep_chan_rednoneu	
		Und diese Variable gehören zusammen:	

		han_cor26_dep_red_div bis han_cor26_dep_red_others_text				
<table border="1"> <tr> <td></td> <td>Ja [1]</td> </tr> <tr> <td>mangelnde Qualität</td> <td></td> </tr> </table>			Ja [1]	mangelnde Qualität		
	Ja [1]					
mangelnde Qualität						

Name	Label	Erhebungszeitraum	Erhebungsrhythmus
------	-------	-------------------	-------------------

han_cor26_dep_red_pol	corona feb22: reas. f. reduct. of chin. imports: political uncertainty	West und Ost 02/2022	einmalig
-----------------------	--	----------------------	----------

Wortlaut der Frage

<p>Feb-22</p> <p>Falls Reduzierung der Importe vorgesehen, weshalb planen Sie, den Import von Vorleistungen/Warenlieferungen aus China zu verringern? (Mehrfachnennung möglich)</p> <table border="1"> <tr> <td></td> <td>Ja [1]</td> </tr> <tr> <td>politische Unsicherheit</td> <td></td> </tr> </table>		Ja [1]	politische Unsicherheit		<p>Beschreibung der Variable</p> <p>Gehört zu diesen Variablen:</p> <p>han_cor26_dep_chan_incr bis han_cor26_dep_chan_rednoneu</p> <p>Und diese Variable gehören zusammen:</p> <p>han_cor26_dep_red_div bis han_cor26_dep_red_others_text</p>
	Ja [1]				
politische Unsicherheit					

Name	Label	Erhebungszeitraum	Erhebungsrhythmus
------	-------	-------------------	-------------------

han_cor26_dep_red_others	corona feb22: reas. f. reduct. of chin. imports: others	West und Ost 02/2022	einmalig
--------------------------	---	----------------------	----------

Wortlaut der Frage

<p>Feb-22</p> <p>Falls Reduzierung der Importe vorgesehen, weshalb planen Sie, den Import von Vorleistungen/Warenlieferungen aus China zu verringern? (Mehrfachnennung möglich)</p> <table border="1"> <tr> <td></td> <td>Ja [1]</td> </tr> <tr> <td>sonstiges</td> <td></td> </tr> </table>		Ja [1]	sonstiges		<p>Beschreibung der Variable</p> <p>Gehört zu diesen Variablen:</p> <p>han_cor26_dep_chan_incr bis han_cor26_dep_chan_rednoneu</p> <p>Und diese Variable gehören zusammen:</p> <p>han_cor26_dep_red_div bis han_cor26_dep_red_others_text</p>
	Ja [1]				
sonstiges					

Name	Label	Erhebungszeitraum	Erhebungsrhythmus
------	-------	-------------------	-------------------

han_cor26_dep_red_others_text	corona feb22: reas. f. reduct. of chin. imports: others text	West und Ost 02/2022	einmalig
-------------------------------	--	----------------------	----------

Wortlaut der Frage

<p>Feb-22</p> <p>Falls Reduzierung der Importe vorgesehen, weshalb planen Sie, den Import von Vorleistungen/Warenlieferungen aus China zu verringern? Sonstiges Text</p> <p>_____</p>	<p>Beschreibung der Variable</p> <p>Gehört zu diesen Variablen:</p> <p>han_cor26_dep_chan_incr bis han_cor26_dep_chan_rednoneu</p> <p>Und diese Variable gehören zusammen:</p> <p>han_cor26_dep_red_div bis han_cor26_dep_red_others_text</p> <p>online</p>
---	--

Name	Label	Erhebungszeitraum	Erhebungsrhythmus
------	-------	-------------------	-------------------

han_cor_share_onl_ly	corona: share of online sales in the last year	Ost und West ab 02/2022	Feb
----------------------	--	-------------------------	-----

Wortlaut der Frage

<p>Feb-22</p> <p>Der Anteil des Online-Umsatzes betrug im letzten Geschäftsjahr (ca.):</p> <p>_____ %</p>	<p>Beschreibung der Variable</p>
---	---

Name	Label	Erhebungszeitraum	Erhebungsrhythmus
------	-------	-------------------	-------------------

han_invdev_lj investment in research/development last year West und Ost ab 03/2022 März

Wortlaut der Frage

<p>Mar-22</p> <p>Sonderfrage Investitionen</p> <table border="1" style="margin-left: auto; margin-right: auto;"> <thead> <tr> <th style="background-color: #e0f2f7;">Gesamtinvestitionen</th> </tr> <tr> <th style="background-color: #e0f2f7;">-Forschung/Entwicklung</th> </tr> </thead> <tbody> <tr> <td style="text-align: center;">+ [1]</td> </tr> <tr> <td style="text-align: center;">= [2]</td> </tr> <tr> <td style="text-align: center;">- [3]</td> </tr> </tbody> </table> <div style="border: 1px solid black; padding: 5px; margin-top: 10px; width: fit-content;"> <p>Unsere Investitionen waren im vergangenen Jahr (20YY gegenüber 20WW)</p> </div>	Gesamtinvestitionen	-Forschung/Entwicklung	+ [1]	= [2]	- [3]	<p>Beschreibung der Variable</p> <p>20YY = vorheriges Jahr 20WW = vorvorheriges Jahr</p> <p>z.B. wenn Fragestellung im Jahr 2019: 20YY= 2018, 20WW=2017</p> <p>han_invest_lj han_invcon_lj han_inveq_lj han_invest_dj han_invcon_dj han_inveq_dj han_invest_nj han_invcon_nj han_inveq_nj han_invit_dj han_invit_lj han_invit_nj</p> <p>Label im Datensatz: + = höher [1] = = etwa gleich [2] - = geringer [3]</p>
Gesamtinvestitionen						
-Forschung/Entwicklung						
+ [1]						
= [2]						
- [3]						

Name	Label	Erhebungszeitraum	Erhebungsrhythmus
han_invdev_dj	investment in research/development this year	West und Ost ab 03/2022	März, November

Wortlaut der Frage

<p>Mar-22</p> <p>Sonderfrage Investitionen</p> <table border="1" style="margin-left: auto; margin-right: auto;"> <thead> <tr> <th style="background-color: #e0f2f7;">Gesamtinvestitionen</th> </tr> <tr> <th style="background-color: #e0f2f7;">- Forschung / Entwicklung</th> </tr> </thead> <tbody> <tr> <td style="text-align: center;">+ [1]</td> </tr> <tr> <td style="text-align: center;">= [2]</td> </tr> <tr> <td style="text-align: center;">- [3]</td> </tr> </tbody> </table> <div style="border: 1px solid black; padding: 5px; margin-top: 10px; width: fit-content;"> <p>Unsere Investitionen sind im laufenden Jahr (20WW gegenüber 20XX)</p> </div>	Gesamtinvestitionen	- Forschung / Entwicklung	+ [1]	= [2]	- [3]	<p>Beschreibung der Variable</p> <p>20XX = vorangegangenes Jahr 20WW = aktuelles Jahr</p> <p>han_invest_lj han_invcon_lj han_inveq_lj han_invest_dj han_invcon_dj han_inveq_dj han_invest_nj han_invcon_nj han_inveq_nj han_invit_dj han_invit_lj han_invit_nj</p> <p>Label im Datensatz: + = höher [1] = = etwa gleich [2] - = geringer [3]</p>
Gesamtinvestitionen						
- Forschung / Entwicklung						
+ [1]						
= [2]						
- [3]						

Name	Label	Erhebungszeitraum	Erhebungsrhythmus
han_invdev_nj	investment in research/development next year	West und Ost ab 11/2022	November

Wortlaut der Frage

<p>Nov-22</p> <p>Sonderfrage Investitionen</p> <table border="1" style="margin-left: auto; margin-right: auto;"> <thead> <tr> <th style="background-color: #e0f2f7;">Gesamtinvestitionen</th> </tr> <tr> <th style="background-color: #e0f2f7;">- Forschung / Entwicklung</th> </tr> </thead> <tbody> <tr> <td style="text-align: center;">+ [1]</td> </tr> <tr> <td style="text-align: center;">= [2]</td> </tr> <tr> <td style="text-align: center;">- [3]</td> </tr> </tbody> </table> <div style="border: 1px solid black; padding: 5px; margin-top: 10px; width: fit-content;"> <p>Unsere Investitionen werden voraussichtlich im kommenden Jahr (20YY gegenüber 20WW)</p> </div>	Gesamtinvestitionen	- Forschung / Entwicklung	+ [1]	= [2]	- [3]	<p>Beschreibung der Variable</p> <p>wird gestellt ab November 2022 20YY = kommendes Jahr 20WW = aktuelles Jahr</p> <p>han_invest_lj han_invcon_lj han_inveq_lj han_invest_dj han_invcon_dj han_inveq_dj han_invest_nj han_invcon_nj han_inveq_nj han_invit_dj han_invit_lj han_invit_nj</p> <p>Label im Datensatz: + = höher [1] = = etwa gleich [2] - = geringer [3]</p>
Gesamtinvestitionen						
- Forschung / Entwicklung						
+ [1]						
= [2]						
- [3]						

Name	Label	Erhebungszeitraum	Erhebungsrhythmus
han_ukr1_risk	ukraine mar22: in general a risk taker	Ost und West 03/2022	einmalig

Wortlaut der Frage

<p>Mar-22</p> <p>Sind Sie im Allgemeinen ein risikobereiter Mensch, oder versuchen Sie, Risiken zu vermeiden? Mit Werten zwischen 0 und 10 können Sie Ihre Einschätzung abstimmen. (0 = gar nicht risikobereit, 10 = sehr risikobereit)</p> <p>_____</p>	<p>Beschreibung der Variable</p>
--	----------------------------------

Name	Label	Erhebungszeitraum	Erhebungsrhythmus
han_ukr2_price_pass	ukraine april22: pass on increasing costs to customers	West und Ost 04/2022	einmalig

Wortlaut der Frage

<p>Apr-22</p> <p>Zu welchem Grad können Sie höhere Einkaufspreise für Energie, Rohstoffe und Vormaterialien an Ihre Kunden weitergeben? (Eingabe 0 bis 100%, 1 Dezimalstellen möglich)</p> <div style="border: 1px solid black; padding: 2px; display: inline-block;"> <p>Keine Weitergabe möglich [0]</p> </div> <p>_____ (Weitergabe an Kunden in % zwischen 0 und 100)</p>	<p>Beschreibung der Variable</p>
---	----------------------------------

Name	Label	Erhebungszeitraum	Erhebungsrhythmus
han_ukr2_energy_cost	ukraine april22: sales revenue spend on energy costs in 2021	West und Ost 04/2022	einmalig

Wortlaut der Frage

<p>Apr-22</p> <p>Was schätzen Sie, welchen Anteil des Umsatzerlöses musste Ihr Unternehmen 2021 für Energiekosten aufwenden (Energieintensität)? (Angaben mit einer Nachkommastelle möglich, Eingabe 0 bis 100%)</p> <p>_____ %</p>	<p>Beschreibung der Variable</p>
---	----------------------------------

Name	Label	Erhebungszeitraum	Erhebungsrhythmus
han_ukr2_shareenergy_elec	ukraine april22: share of total energy costs: electricity	West und Ost 04/2022	einmalig

Wortlaut der Frage

<p>Apr-22</p> <p>Welchen Anteil haben die folgenden Energieträger ungefähr an den gesamten Energiekosten ihres Unternehmens: Strom</p> <p>_____ %</p>	<p>Beschreibung der Variable</p> <p>Summe folgender Variablen ergibt 100 %:</p> <p>han_ukr2_shareenergy_elec han_ukr2_shareenergy_gas han_ukr2_shareenergy_minoil han_ukr2_shareenergy_disheat han_ukr2_shareenergy_renewable han_ukr2_shareenergy_others</p>
---	--

Name	Label	Erhebungszeitraum	Erhebungsrhythmus
han_ukr2_shareenergy_gas	ukraine april22: share of total energy costs: natural gas	West und Ost 04/2022	einmalig

Wortlaut der Frage

<p>Apr-22</p> <p>Welchen Anteil haben die folgenden Energieträger ungefähr an den gesamten Energiekosten ihres Unternehmens: Erdgas</p>	<p>Beschreibung der Variable</p> <p>Summe folgender Variablen ergibt 100 %:</p> <p>han_ukr2_shareenergy_elec han_ukr2_shareenergy_gas han_ukr2_shareenergy_minoil han_ukr2_shareenergy_disheat han_ukr2_shareenergy_renewable han_ukr2_shareenergy_others</p>
---	--

_____ %	
---------	--

Name	Label	Erhebungszeitraum	Erhebungsrhythmus
han_ukr2_shareenergy_minoil	ukraine april22: share of total energy costs: mineral oil products	West und Ost 04/2022	einmalig

Wortlaut der Frage

<p>Apr-22</p> <p>Welchen Anteil haben die folgenden Energieträger ungefähr an den gesamten Energiekosten ihres Unternehmens: Mineralölprodukte (z.B. Heizöl, Diesel, Benzin)</p> <p>_____ %</p>	<p>Beschreibung der Variable</p> <p>Summe folgender Variablen ergibt 100 %:</p> <p>han_ukr2_shareenergy_elec han_ukr2_shareenergy_gas han_ukr2_shareenergy_minoil han_ukr2_shareenergy_disheat han_ukr2_shareenergy_renewable han_ukr2_shareenergy_others</p>
---	---

Name	Label	Erhebungszeitraum	Erhebungsrhythmus
han_ukr2_shareenergy_disheat	ukraine april22: share of total energy costs: district heating	West und Ost 04/2022	einmalig

Wortlaut der Frage

<p>Apr-22</p> <p>Welchen Anteil haben die folgenden Energieträger ungefähr an den gesamten Energiekosten ihres Unternehmens: Fernwärme</p> <p>_____ %</p>	<p>Beschreibung der Variable</p> <p>Summe folgender Variablen ergibt 100 %:</p> <p>han_ukr2_shareenergy_elec han_ukr2_shareenergy_gas han_ukr2_shareenergy_minoil han_ukr2_shareenergy_disheat han_ukr2_shareenergy_renewable han_ukr2_shareenergy_others</p>
---	---

Name	Label	Erhebungszeitraum	Erhebungsrhythmus
han_ukr2_shareenergy_renewable	ukraine april22: share of total energy costs: renewable energy sources	West und Ost 04/2022	einmalig

Wortlaut der Frage

<p>Apr-22</p> <p>Welchen Anteil haben die folgenden Energieträger ungefähr an den gesamten Energiekosten ihres Unternehmens: erneuerbare Energieträger (z.B. Biogas, Biomasse)</p> <p>_____ %</p>	<p>Beschreibung der Variable</p> <p>Summe folgender Variablen ergibt 100 %:</p> <p>han_ukr2_shareenergy_elec han_ukr2_shareenergy_gas han_ukr2_shareenergy_minoil han_ukr2_shareenergy_disheat han_ukr2_shareenergy_renewable han_ukr2_shareenergy_others</p>
---	---

Name	Label	Erhebungszeitraum	Erhebungsrhythmus
han_ukr2_shareenergy_others	ukraine april22: share of total energy costs: others	West und Ost 04/2022	einmalig

Wortlaut der Frage

<p>Apr-22</p> <p>Welchen Anteil haben die folgenden Energieträger ungefähr an den gesamten Energiekosten ihres Unternehmens: Sonstige Energieträger (z.B. Ersatzbrennstoffe)</p> <p>_____ %</p>	<p>Beschreibung der Variable</p> <p>Summe folgender Variablen ergibt 100 %:</p> <p>han_ukr2_shareenergy_elec han_ukr2_shareenergy_gas han_ukr2_shareenergy_minoil han_ukr2_shareenergy_disheat han_ukr2_shareenergy_renewable han_ukr2_shareenergy_others</p>
---	---

--

Name	Label	Erhebungszeitraum	Erhebungsrhythmus
han_ukr2_shareenergy_dontknow	ukraine april22: don't know share of total energy costs	West und Ost 04/2022	einmalig

Wortlaut der Frage

<p>Apr-22</p> <p>Welchen Anteil haben die folgenden Energieträger ungefähr an den gesamten Energiekosten ihres Unternehmens: Weiß nicht (mit 1 erfasst)</p> <table border="1" style="margin-left: 20px;"> <tr> <td style="width: 50px; height: 20px;">Weiß nicht [1]</td> </tr> <tr> <td style="width: 50px; height: 20px;"></td> </tr> </table>	Weiß nicht [1]		<p>Beschreibung der Variable</p>
Weiß nicht [1]			

Name	Label	Erhebungszeitraum	Erhebungsrhythmus
han_ukr2_exist_threat	ukraine april22: company's existence is currently threatened	West und Ost 04/2022 Ost und West 10/2022 Ost und West 11/2022 Ost und West 01/2023	einmalig einmalig einmalig einmalig

Wortlaut der Frage

<p>Apr-22</p> <p>Würden Sie sagen, dass Ihr Unternehmen aktuell in seiner Existenz bedroht ist?</p> <table border="1" style="margin-left: 20px;"> <tr> <td style="width: 50px; height: 20px;">Ja [1]</td> <td style="width: 50px; height: 20px;">Nein [2]</td> </tr> <tr> <td style="width: 50px; height: 20px;"></td> <td style="width: 50px; height: 20px;"></td> </tr> </table>	Ja [1]	Nein [2]			<p>Beschreibung der Variable</p> <p>online</p>
Ja [1]	Nein [2]				

Name	Label	Erhebungszeitraum	Erhebungsrhythmus
han_ukr2_developprice_elec	ukraine april22: development price electricity in last 6 month	West und Ost 04/2022	einmalig

Wortlaut der Frage

<p>Apr-22</p> <p>Wie hat sich der Preis, den Sie für Strom zahlen, in den letzten 6 Monaten entwickelt? (Eingabe 0 bis 1000%, 1 Dezimalstellen möglich)</p> <table border="1" style="margin-left: 20px;"> <tr> <td style="width: 50px; height: 20px;">Keine Veränderung [0]</td> <td style="width: 100px; text-align: center;">_____ (Anstieg in % zwischen 0 und 1000)</td> </tr> <tr> <td style="width: 50px; height: 20px;"></td> <td></td> </tr> </table>	Keine Veränderung [0]	_____ (Anstieg in % zwischen 0 und 1000)			<p>Beschreibung der Variable</p>
Keine Veränderung [0]	_____ (Anstieg in % zwischen 0 und 1000)				

Name	Label	Erhebungszeitraum	Erhebungsrhythmus
han_ukr2_developprice_gas	ukraine april22: development price natural gas in last 6 month	West und Ost 04/2022	einmalig

Wortlaut der Frage

<p>Apr-22</p> <p>Wie hat sich der Preis, den Sie für Erdgas zahlen, in den letzten 6 Monaten entwickelt? (Eingabe 0 bis 1000%, 1 Dezimalstellen möglich)</p> <table border="1" style="margin-left: 20px;"> <tr> <td style="width: 50px; height: 20px;">Keine Veränderung [0]</td> <td style="width: 100px; text-align: center;">_____ (Anstieg in % zwischen 0 und 1000)</td> </tr> <tr> <td style="width: 50px; height: 20px;"></td> <td></td> </tr> </table>	Keine Veränderung [0]	_____ (Anstieg in % zwischen 0 und 1000)			<p>Beschreibung der Variable</p> <p>Falls Erdgas in Variable han_ukr2_shareenergy_gas</p>
Keine Veränderung [0]	_____ (Anstieg in % zwischen 0 und 1000)				

Name	Label	Erhebungszeitraum	Erhebungsrhythmus
han_ukr2_developprice_minoil	ukraine april22: development price mineral oil products in last 6 month	West und Ost 04/2022	einmalig

Wortlaut der Frage

<p>Apr-22</p> <p>Wie hat sich der Preis, den Sie für Mineralölprodukte (Heizöl / Diesel / Benzin) zahlen, in den letzten 6 Monaten entwickelt? (Eingabe 0 bis 1000%, 1 Dezimalstellen möglich)</p> <table border="1" style="margin-left: 20px;"> <tr> <td style="text-align: center;">Keine Veränderung [0]</td> <td style="width: 100px;"></td> <td style="text-align: center;">_____ (Anstieg in % zwischen 0 und 1000)</td> </tr> <tr> <td style="height: 20px;"></td> <td></td> <td></td> </tr> </table>	Keine Veränderung [0]		_____ (Anstieg in % zwischen 0 und 1000)				<p>Beschreibung der Variable</p> <p>Falls Mineralölprodukte in Variable</p> <p>han_ukr2_shareenergy_minoil</p>
Keine Veränderung [0]		_____ (Anstieg in % zwischen 0 und 1000)					

Name	Label	Erhebungszeitraum	Erhebungsrhythmus
------	-------	-------------------	-------------------

han_ukr2_changesales_no	ukraine april22: change in expected sales due to the war in Ukraine: no change	West und Ost 04/2022	einmalig
-------------------------	--	----------------------	----------

Wortlaut der Frage

<p>Apr-22</p> <p>Hat sich der für das laufende Jahr erwartete mengenmäßige Absatz Ihres Unternehmens durch den Krieg in der Ukraine verändert? Gemeint ist die Veränderung gegenüber dem Absatz, den Ihr Unternehmen ansonsten erwartet hätte.</p> <table border="1" style="margin-left: 20px;"> <tr> <td style="text-align: center;">Keine Veränderung [0]</td> <td style="width: 100px;"></td> <td style="height: 20px;"></td> </tr> </table>	Keine Veränderung [0]			<p>Beschreibung der Variable</p>
Keine Veränderung [0]				

Name	Label	Erhebungszeitraum	Erhebungsrhythmus
------	-------	-------------------	-------------------

han_ukr2_changesales_increase	ukraine april22: change in expected sales due to the war in Ukraine: increase	West und Ost 04/2022	einmalig
-------------------------------	---	----------------------	----------

Wortlaut der Frage

<p>Apr-22</p> <p>Hat sich der für das laufende Jahr erwartete mengenmäßige Absatz Ihres Unternehmens durch den Krieg in der Ukraine verändert? Gemeint ist die Veränderung gegenüber dem Absatz, den Ihr Unternehmen ansonsten erwartet hätte. (Eingabe 0 bis 1000%, 1 Dezimalstellen möglich)</p> <p style="margin-left: 20px;">_____ Anstieg in %</p>	<p>Beschreibung der Variable</p>
---	----------------------------------

Name	Label	Erhebungszeitraum	Erhebungsrhythmus
------	-------	-------------------	-------------------

han_ukr2_changesales_decrease	ukraine april22: change in expected sales due to the war in Ukraine: decrease	West und Ost 04/2022	einmalig
-------------------------------	---	----------------------	----------

Wortlaut der Frage

<p>Apr-22</p> <p>Hat sich der für das laufende Jahr erwartete mengenmäßige Absatz Ihres Unternehmens durch den Krieg in der Ukraine verändert? Gemeint ist die Veränderung gegenüber dem Absatz, den Ihr Unternehmen ansonsten erwartet hätte. (Eingabe 0 bis 100%, 1 Dezimalstellen möglich)</p> <p style="margin-left: 20px;">_____ Rückgang in %</p>	<p>Beschreibung der Variable</p>
---	----------------------------------

Name	Label	Erhebungszeitraum	Erhebungsrhythmus
------	-------	-------------------	-------------------

han_ukr2_relru_import	ukraine april22: economic relations with Russia before war: imports	West und Ost 04/2022	einmalig
-----------------------	---	----------------------	----------

Wortlaut der Frage

<p>Apr-22</p> <p>Hatte Ihr Unternehmen vor dem Kriegsausbruch in der Ukraine wirtschaftliche Beziehungen zu Russland: Importe aus Russland.</p> <table border="1" style="margin-left: 20px;"> <tr> <td style="text-align: center;">Ja [1]</td> <td style="text-align: center;">Nein [2]</td> </tr> <tr> <td style="height: 20px;"></td> <td style="height: 20px;"></td> </tr> </table>	Ja [1]	Nein [2]			<p>Beschreibung der Variable</p>
Ja [1]	Nein [2]				

--	--	--	--

Name	Label	Erhebungszeitraum	Erhebungsrhythmus
------	-------	-------------------	-------------------

han_ukr2_relu_continue_import ukraine april22: economic relations with Russia before war and continuation of relations: imports West und Ost 04/2022 einmalig

Wortlaut der Frage

<p>Apr-22</p> <p>Hatte Ihr Unternehmen vor dem Kriegsausbruch in der Ukraine wirtschaftliche Beziehungen zu Russland: Importe aus Russland. Falls ja, führt Ihr Unternehmen diese Geschäfte fort?</p> <table border="1" style="margin-left: auto; margin-right: auto;"> <tr> <td style="text-align: center;">Ja, unverändert [1]</td> <td style="text-align: center;">Ja, aber eingeschränkt [2]</td> <td style="text-align: center;">Nein [3]</td> <td style="text-align: center;">nicht absehbar [4]</td> </tr> <tr> <td style="height: 20px;"></td> <td style="height: 20px;"></td> <td style="height: 20px;"></td> <td style="height: 20px;"></td> </tr> </table>	Ja, unverändert [1]	Ja, aber eingeschränkt [2]	Nein [3]	nicht absehbar [4]					<p>Beschreibung der Variable</p> <p>abhängig von Antwort der Variable han_ukr2_relu_import</p>
Ja, unverändert [1]	Ja, aber eingeschränkt [2]	Nein [3]	nicht absehbar [4]						

Name	Label	Erhebungszeitraum	Erhebungsrhythmus
------	-------	-------------------	-------------------

han_ukr2_relu_exports ukraine april22: economic relations with Russia before war: exports West und Ost 04/2022 einmalig

Wortlaut der Frage

<p>Apr-22</p> <p>Hatte Ihr Unternehmen vor dem Kriegsausbruch in der Ukraine wirtschaftliche Beziehungen zu Russland: Exporte nach Russland</p> <table border="1" style="margin-left: auto; margin-right: auto;"> <tr> <td style="text-align: center;">Ja [1]</td> <td style="text-align: center;">Nein [2]</td> </tr> <tr> <td style="height: 20px;"></td> <td style="height: 20px;"></td> </tr> </table>	Ja [1]	Nein [2]			<p>Beschreibung der Variable</p>
Ja [1]	Nein [2]				

Name	Label	Erhebungszeitraum	Erhebungsrhythmus
------	-------	-------------------	-------------------

han_ukr2_relu_continue_exports ukraine april22: economic relations with Russia before war and continuation of relations: exports West und Ost 04/2022 einmalig

Wortlaut der Frage

<p>Apr-22</p> <p>Hatte Ihr Unternehmen vor dem Kriegsausbruch in der Ukraine wirtschaftliche Beziehungen zu Russland: Exporte nach Russland. Falls ja, führt Ihr Unternehmen diese Geschäfte fort?</p> <table border="1" style="margin-left: auto; margin-right: auto;"> <tr> <td style="text-align: center;">Ja, unverändert [1]</td> <td style="text-align: center;">Ja, aber eingeschränkt [2]</td> <td style="text-align: center;">Nein [3]</td> <td style="text-align: center;">nicht absehbar [4]</td> </tr> <tr> <td style="height: 20px;"></td> <td style="height: 20px;"></td> <td style="height: 20px;"></td> <td style="height: 20px;"></td> </tr> </table>	Ja, unverändert [1]	Ja, aber eingeschränkt [2]	Nein [3]	nicht absehbar [4]					<p>Beschreibung der Variable</p> <p>abhängig von Antwort der Variable han_ukr2_relu_exports</p>
Ja, unverändert [1]	Ja, aber eingeschränkt [2]	Nein [3]	nicht absehbar [4]						

Name	Label	Erhebungszeitraum	Erhebungsrhythmus
------	-------	-------------------	-------------------

han_ukr2_relu_ventures ukraine april22: economic relations with Russia before war: joint ventures West und Ost 04/2022 einmalig

Wortlaut der Frage

<p>Apr-22</p> <p>Hatte Ihr Unternehmen vor dem Kriegsausbruch in der Ukraine wirtschaftliche Beziehungen zu Russland: Joint Ventures mit russischen Unternehmen.</p> <table border="1" style="margin-left: auto; margin-right: auto;"> <tr> <td style="text-align: center;">Ja [1]</td> <td style="text-align: center;">Nein [2]</td> </tr> <tr> <td style="height: 20px;"></td> <td style="height: 20px;"></td> </tr> </table>	Ja [1]	Nein [2]			<p>Beschreibung der Variable</p>
Ja [1]	Nein [2]				

Name	Label	Erhebungszeitraum	Erhebungsrhythmus
------	-------	-------------------	-------------------

han_ukr2_relu_continue_venture ukraine april22: economic relations with Russia before war and continuation of relations: joint ventures West und Ost 04/2022 einmalig

Wortlaut der Frage

<p>Apr-22</p> <p>Hatte Ihr Unternehmen vor dem Kriegsausbruch in der Ukraine wirtschaftliche Beziehungen zu Russland: Joint Ventures mit russischen Unternehmen. Falls ja, führt Ihr Unternehmen diese Geschäfte fort?</p> <table border="1" style="margin-left: auto; margin-right: auto;"> <tr> <td style="text-align: center;">Ja, unverändert [1]</td> <td style="text-align: center;">Ja, aber eingeschränkt [2]</td> <td style="text-align: center;">Nein [3]</td> <td style="text-align: center;">nicht absehbar [4]</td> </tr> <tr> <td style="height: 20px;"></td> <td></td> <td></td> <td></td> </tr> </table>	Ja, unverändert [1]	Ja, aber eingeschränkt [2]	Nein [3]	nicht absehbar [4]					<p>Beschreibung der Variable abhängig von Antwort der Variable han_ukr2_relu_ventures</p>
Ja, unverändert [1]	Ja, aber eingeschränkt [2]	Nein [3]	nicht absehbar [4]						

Name	Label	Erhebungszeitraum	Erhebungsrhythmus
------	-------	-------------------	-------------------

han_ukr2_relu_branch ukraine april22: economic relations with Russia before war: branch West und Ost 04/2022 einmalig

Wortlaut der Frage

<p>Apr-22</p> <p>Hatte Ihr Unternehmen vor dem Kriegsausbruch in der Ukraine wirtschaftliche Beziehungen zu Russland: Eigene Niederlassung in Russland.</p> <table border="1" style="margin-left: auto; margin-right: auto;"> <tr> <td style="text-align: center;">Ja [1]</td> <td style="text-align: center;">Nein [2]</td> </tr> <tr> <td style="height: 20px;"></td> <td></td> </tr> </table>	Ja [1]	Nein [2]			<p>Beschreibung der Variable</p>
Ja [1]	Nein [2]				

Name	Label	Erhebungszeitraum	Erhebungsrhythmus
------	-------	-------------------	-------------------

han_ukr2_relu_continue_branch ukraine april22: economic relations with Russia before war and continuation of relations: branch West und Ost 04/2022 einmalig

Wortlaut der Frage

<p>Apr-22</p> <p>Hatte Ihr Unternehmen vor dem Kriegsausbruch in der Ukraine wirtschaftliche Beziehungen zu Russland: Eigene Niederlassung in Russland. Falls ja, führt Ihr Unternehmen diese Geschäfte fort?</p> <table border="1" style="margin-left: auto; margin-right: auto;"> <tr> <td style="text-align: center;">Ja, unverändert [1]</td> <td style="text-align: center;">Ja, aber eingeschränkt [2]</td> <td style="text-align: center;">Nein [3]</td> <td style="text-align: center;">nicht absehbar [4]</td> </tr> <tr> <td style="height: 20px;"></td> <td></td> <td></td> <td></td> </tr> </table>	Ja, unverändert [1]	Ja, aber eingeschränkt [2]	Nein [3]	nicht absehbar [4]					<p>Beschreibung der Variable abhängig von Antwort der Variable han_ukr2_relu_branch</p>
Ja, unverändert [1]	Ja, aber eingeschränkt [2]	Nein [3]	nicht absehbar [4]						

Name	Label	Erhebungszeitraum	Erhebungsrhythmus
------	-------	-------------------	-------------------

han_ukr2_relu_third ukraine april22: economic relations with Russia before war: third-party companies West und Ost 04/2022 einmalig

Wortlaut der Frage

<p>Apr-22</p> <p>Hatte Ihr Unternehmen vor dem Kriegsausbruch in der Ukraine wirtschaftliche Beziehungen zu Russland: Über dritte Unternehmen.</p> <table border="1" style="margin-left: auto; margin-right: auto;"> <tr> <td style="text-align: center;">Ja [1]</td> <td style="text-align: center;">Nein [2]</td> </tr> <tr> <td style="height: 20px;"></td> <td></td> </tr> </table>	Ja [1]	Nein [2]			<p>Beschreibung der Variable</p>
Ja [1]	Nein [2]				

Name	Label	Erhebungszeitraum	Erhebungsrhythmus
------	-------	-------------------	-------------------

han_ukr2_relu_continue_third ukraine april22: economic relations with Russia before war and continuation of relations: third-party companies West und Ost 04/2022 einmalig

Wortlaut der Frage

<p>Apr-22</p> <p>Hatte Ihr Unternehmen vor dem Kriegsausbruch in der Ukraine wirtschaftliche Beziehungen zu Russland: Über dritte Unternehmen. Falls ja, führt Ihr Unternehmen diese Geschäfte fort?</p> <table border="1" style="margin-left: auto; margin-right: auto;"> <tr> <td style="text-align: center;">Ja, unverändert [1]</td> <td style="text-align: center;">Ja, aber eingeschränkt [2]</td> <td style="text-align: center;">Nein [3]</td> <td style="text-align: center;">nicht absehbar [4]</td> </tr> <tr> <td style="height: 20px;"></td> <td></td> <td></td> <td></td> </tr> </table>	Ja, unverändert [1]	Ja, aber eingeschränkt [2]	Nein [3]	nicht absehbar [4]					<p>Beschreibung der Variable</p> <p>abhängig von Antwort der Variable han_ukr2_reiru_third</p>
Ja, unverändert [1]	Ja, aber eingeschränkt [2]	Nein [3]	nicht absehbar [4]						

Name	Label	Erhebungszeitraum	Erhebungsrhythmus
------	-------	-------------------	-------------------

han_ukr2_impair_suprus	ukraine april22: impairment by war: supply problems from russia	West und Ost 04/2022	einmalig
------------------------	---	----------------------	----------

Wortlaut der Frage

<p>Apr-22</p> <p>Stellen der Krieg in der Ukraine, beziehungsweise die damit zusammenhängenden Maßnahmen und Entwicklungen für Ihr Unternehmen eine Beeinträchtigung dar: Lieferprobleme bei Waren/ Rohstoffen/ Vormaterialien/ Vorleistungen aus Russland</p> <table border="1" style="margin-left: auto; margin-right: auto;"> <tr> <td style="width: 150px; height: 20px;"></td> <td style="text-align: center;">Ja [1]</td> </tr> <tr> <td style="text-align: center;">Lieferprobleme bei Waren/ Rohstoffen/ Vormaterialien/ Vorleistungen</td> <td style="width: 50px; height: 20px;"></td> </tr> </table>		Ja [1]	Lieferprobleme bei Waren/ Rohstoffen/ Vormaterialien/ Vorleistungen		<p>Beschreibung der Variable</p>
	Ja [1]				
Lieferprobleme bei Waren/ Rohstoffen/ Vormaterialien/ Vorleistungen					

Name	Label	Erhebungszeitraum	Erhebungsrhythmus
------	-------	-------------------	-------------------

han_ukr2_impair_quan_suprus	ukraine april22: impairment by war and amount of impact: supply problems from russia	West und Ost 04/2022	einmalig
-----------------------------	--	----------------------	----------

Wortlaut der Frage

<p>Apr-22</p> <p>Stellen der Krieg in der Ukraine, beziehungsweise die damit zusammenhängenden Maßnahmen und Entwicklungen für Ihr Unternehmen eine Beeinträchtigung dar und wie groß ist die Belastung: Lieferprobleme bei Waren/ Rohstoffen/ Vormaterialien/ Vorleistungen aus Russland (Skala 1 bis 5)</p> <table border="1" style="margin-left: auto; margin-right: auto;"> <tr> <td style="text-align: center;">geringe Belastung [1]</td> <td style="text-align: center;">[2]</td> <td style="text-align: center;">[3]</td> <td style="text-align: center;">[4]</td> <td style="text-align: center;">hohe Belastung [5]</td> </tr> <tr> <td style="height: 20px;"></td> <td></td> <td></td> <td></td> <td></td> </tr> </table>	geringe Belastung [1]	[2]	[3]	[4]	hohe Belastung [5]						<p>Beschreibung der Variable</p>
geringe Belastung [1]	[2]	[3]	[4]	hohe Belastung [5]							

Name	Label	Erhebungszeitraum	Erhebungsrhythmus
------	-------	-------------------	-------------------

han_ukr2_impair_supbelrus	ukraine april22: impairment by war: supply problems from belarus	West und Ost 04/2022	einmalig
---------------------------	--	----------------------	----------

Wortlaut der Frage

<p>Apr-22</p> <p>Stellen der Krieg in der Ukraine, beziehungsweise die damit zusammenhängenden Maßnahmen und Entwicklungen für Ihr Unternehmen eine Beeinträchtigung dar: Lieferprobleme bei Waren/ Rohstoffen/ Vormaterialien/ Vorleistungen aus Belarus</p> <table border="1" style="margin-left: auto; margin-right: auto;"> <tr> <td style="width: 150px; height: 20px;"></td> <td style="text-align: center;">Ja [1]</td> </tr> <tr> <td style="text-align: center;">Lieferprobleme bei Waren/ Rohstoffen/ Vormaterialien/ Vorleistungen</td> <td style="width: 50px; height: 20px;"></td> </tr> </table>		Ja [1]	Lieferprobleme bei Waren/ Rohstoffen/ Vormaterialien/ Vorleistungen		<p>Beschreibung der Variable</p>
	Ja [1]				
Lieferprobleme bei Waren/ Rohstoffen/ Vormaterialien/ Vorleistungen					

Name	Label	Erhebungszeitraum	Erhebungsrhythmus
------	-------	-------------------	-------------------

han_ukr2_impair_quan_supbelrus	ukraine april22: impairment by war and amount of impact: supply problems from belarus	West und Ost 04/2022	einmalig
--------------------------------	---	----------------------	----------

Wortlaut der Frage

<p>Apr-22</p>	<p>Beschreibung der Variable</p>
---------------	----------------------------------

Stellen Sie den Krieg in der Ukraine, beziehungsweise die damit zusammenhängenden Maßnahmen und Entwicklungen für Ihr Unternehmen eine Beeinträchtigung dar und wie groß ist die Belastung: Lieferprobleme bei Waren/ Rohstoffen/ Vormaterialien/ Vorleistungen aus Belarus (Skala 1 bis 5)

geringe Belastung [1]	[2]	[3]	[4]	hohe Belastung [5]

Name	Label	Erhebungszeitraum	Erhebungsrhythmus
han_ukr2_impair_supukr	ukraine april22: impairment by war: supply problems from ukraine	West und Ost 04/2022	einmalig

Wortlaut der Frage

Apr-22

Stellen Sie den Krieg in der Ukraine, beziehungsweise die damit zusammenhängenden Maßnahmen und Entwicklungen für Ihr Unternehmen eine Beeinträchtigung dar: Lieferprobleme bei Waren/ Rohstoffen/ Vormaterialien/ Vorleistungen aus Ukraine

	Ja [1]
Lieferprobleme bei Waren/ Rohstoffen/ Vormaterialien/ Vorleistungen	

Beschreibung der Variable

Name	Label	Erhebungszeitraum	Erhebungsrhythmus
han_ukr2_impair_quan_supukr	ukraine april22: impairment by war and amount of impact: supply problems from ukraine	West und Ost 04/2022	einmalig

Wortlaut der Frage

Apr-22

Stellen Sie den Krieg in der Ukraine, beziehungsweise die damit zusammenhängenden Maßnahmen und Entwicklungen für Ihr Unternehmen eine Beeinträchtigung dar und wie groß ist die Belastung: Lieferprobleme bei Waren/ Rohstoffen/ Vormaterialien/ Vorleistungen aus Ukraine (Skala 1 bis 5)

geringe Belastung [1]	[2]	[3]	[4]	hohe Belastung [5]

Beschreibung der Variable

Name	Label	Erhebungszeitraum	Erhebungsrhythmus
han_ukr2_impair_incenergy	ukraine april22: impairment by war: increasing energy prices	West und Ost 04/2022	einmalig

Wortlaut der Frage

Apr-22

Stellen Sie den Krieg in der Ukraine, beziehungsweise die damit zusammenhängenden Maßnahmen und Entwicklungen für Ihr Unternehmen eine Beeinträchtigung dar: steigende Energiepreise

	Ja [1]
steigende Energiepreise	

Beschreibung der Variable

Name	Label	Erhebungszeitraum	Erhebungsrhythmus
han_ukr2_impair_quan_incenergy	ukraine april22: impairment by war and amount of impact: increasing energy prices	West und Ost 04/2022	einmalig

Wortlaut der Frage

Apr-22

Stellen Sie den Krieg in der Ukraine, beziehungsweise die damit zusammenhängenden Maßnahmen und Entwicklungen für Ihr Unternehmen eine Beeinträchtigung dar und wie groß ist die Belastung: steigende Energiepreise (Skala 1 bis 5)

geringe Belastung [1]	[2]	[3]	[4]	hohe Belastung [5]

Beschreibung der Variable

--	--	--	--	--	--	--

Name	Label	Erhebungszeitraum	Erhebungsrhythmus
------	-------	-------------------	-------------------

han_ukr2_impair_incprice ukraine apr122: impairment by war: increasing prices West und Ost 04/2022 einmalig

Wortlaut der Frage

<p>Apr-22</p> <p>Stellen der Krieg in der Ukraine, beziehungsweise die damit zusammenhängenden Maßnahmen und Entwicklungen für Ihr Unternehmen eine Beeinträchtigung dar: steigende Preise für Waren/ Rohstoffen/ Vormaterialien/ Vorleistungen (ohne Berücksichtigung von Energie)</p> <table border="1" style="margin-left: auto; margin-right: auto;"> <tr> <td></td> <td>Ja [1]</td> </tr> <tr> <td>steigende Preise für Waren/ Rohstoffen/ Vormaterialien/ Vorleistungen</td> <td></td> </tr> </table>		Ja [1]	steigende Preise für Waren/ Rohstoffen/ Vormaterialien/ Vorleistungen		<p>Beschreibung der Variable</p>
	Ja [1]				
steigende Preise für Waren/ Rohstoffen/ Vormaterialien/ Vorleistungen					

Name	Label	Erhebungszeitraum	Erhebungsrhythmus
------	-------	-------------------	-------------------

han_ukr2_impair_quan_incprice ukraine apr122: impairment by war and amount of impact: increasing prices West und Ost 04/2022 einmalig

Wortlaut der Frage

<p>Apr-22</p> <p>Stellen der Krieg in der Ukraine, beziehungsweise die damit zusammenhängenden Maßnahmen und Entwicklungen für Ihr Unternehmen eine Beeinträchtigung dar und wie groß ist die Belastung: steigende Preise für Waren/ Rohstoffen/ Vormaterialien/ Vorleistungen (ohne Berücksichtigung von Energie) (Skala 1 bis 5)</p> <table border="1" style="margin-left: auto; margin-right: auto;"> <tr> <td>geringe Belastung [1]</td> <td>[2]</td> <td>[3]</td> <td>[4]</td> <td>hohe Belastung [5]</td> </tr> <tr> <td></td> <td></td> <td></td> <td></td> <td></td> </tr> </table>	geringe Belastung [1]	[2]	[3]	[4]	hohe Belastung [5]						<p>Beschreibung der Variable</p>
geringe Belastung [1]	[2]	[3]	[4]	hohe Belastung [5]							

Name	Label	Erhebungszeitraum	Erhebungsrhythmus
------	-------	-------------------	-------------------

han_ukr2_impair_restruss ukraine apr122: impairment by war: export restrictions for russia West und Ost 04/2022 einmalig

Wortlaut der Frage

<p>Apr-22</p> <p>Stellen der Krieg in der Ukraine, beziehungsweise die damit zusammenhängenden Maßnahmen und Entwicklungen für Ihr Unternehmen eine Beeinträchtigung dar: Exportrestriktionen für Russland</p> <table border="1" style="margin-left: auto; margin-right: auto;"> <tr> <td></td> <td>Ja [1]</td> </tr> <tr> <td>Exportrestriktionen für Russland</td> <td></td> </tr> </table>		Ja [1]	Exportrestriktionen für Russland		<p>Beschreibung der Variable</p>
	Ja [1]				
Exportrestriktionen für Russland					

Name	Label	Erhebungszeitraum	Erhebungsrhythmus
------	-------	-------------------	-------------------

han_ukr2_impair_quan_restruss ukraine apr122: impairment by war and amount of impact: export restrictions for russia West und Ost 04/2022 einmalig

Wortlaut der Frage

<p>Apr-22</p> <p>Stellen der Krieg in der Ukraine, beziehungsweise die damit zusammenhängenden Maßnahmen und Entwicklungen für Ihr Unternehmen eine Beeinträchtigung dar und wie groß ist die Belastung: Exportrestriktionen für Russland (Skala 1 bis 5)</p> <table border="1" style="margin-left: auto; margin-right: auto;"> <tr> <td>geringe Belastung [1]</td> <td>[2]</td> <td>[3]</td> <td>[4]</td> <td>hohe Belastung [5]</td> </tr> <tr> <td></td> <td></td> <td></td> <td></td> <td></td> </tr> </table>	geringe Belastung [1]	[2]	[3]	[4]	hohe Belastung [5]						<p>Beschreibung der Variable</p>
geringe Belastung [1]	[2]	[3]	[4]	hohe Belastung [5]							

[Empty header bar]

Name	Label	Erhebungszeitraum	Erhebungsrhythmus
------	-------	-------------------	-------------------

han_ukr2_impair_restbelrus ukraine april22: impairment by war: export restrictions for belarus West und Ost 04/2022 einmalig

Wortlaut der Frage

<p>Apr-22</p> <p>Stellen der Krieg in der Ukraine, beziehungsweise die damit zusammenhängenden Maßnahmen und Entwicklungen für Ihr Unternehmen eine Beeinträchtigung dar: Exportrestriktionen für Belarus</p> <table border="1" style="margin-left: auto; margin-right: auto;"><tr><td style="width: 100px; height: 30px;"></td><td style="width: 50px; text-align: center;">Ja [1]</td></tr></table> <div style="border: 1px solid black; padding: 5px; width: fit-content; margin-left: auto; margin-right: auto;"><p>Exportrestriktionen für Belarus</p></div>		Ja [1]	<p>Beschreibung der Variable</p>
	Ja [1]		

Name	Label	Erhebungszeitraum	Erhebungsrhythmus
------	-------	-------------------	-------------------

han_ukr2_impair_quan_restbelrus ukraine april22: impairment by war and amount of impact: export restrictions for belarus West und Ost 04/2022 einmalig

Wortlaut der Frage

<p>Apr-22</p> <p>Stellen der Krieg in der Ukraine, beziehungsweise die damit zusammenhängenden Maßnahmen und Entwicklungen für Ihr Unternehmen eine Beeinträchtigung dar und wie groß ist die Belastung: Exportrestriktionen für Belarus (Skala 1 bis 5)</p> <table border="1" style="margin-left: auto; margin-right: auto;"><tr><td style="width: 15%; text-align: center;">geringe Belastung [1]</td><td style="width: 10%; text-align: center;">[2]</td><td style="width: 10%; text-align: center;">[3]</td><td style="width: 10%; text-align: center;">[4]</td><td style="width: 15%; text-align: center;">hohe Belastung [5]</td></tr><tr><td style="height: 30px;"></td><td></td><td></td><td></td><td></td></tr></table>	geringe Belastung [1]	[2]	[3]	[4]	hohe Belastung [5]						<p>Beschreibung der Variable</p>
geringe Belastung [1]	[2]	[3]	[4]	hohe Belastung [5]							

Name	Label	Erhebungszeitraum	Erhebungsrhythmus
------	-------	-------------------	-------------------

han_ukr2_impair_demruss ukraine april22: impairment by war: decreasing demand from Russia West und Ost 04/2022 einmalig

Wortlaut der Frage

<p>Apr-22</p> <p>Stellen der Krieg in der Ukraine, beziehungsweise die damit zusammenhängenden Maßnahmen und Entwicklungen für Ihr Unternehmen eine Beeinträchtigung dar: sinkende Nachfrage aus Russland</p> <table border="1" style="margin-left: auto; margin-right: auto;"><tr><td style="width: 100px; height: 30px;"></td><td style="width: 50px; text-align: center;">Ja [1]</td></tr></table> <div style="border: 1px solid black; padding: 5px; width: fit-content; margin-left: auto; margin-right: auto;"><p>sinkende Nachfrage aus Russland</p></div>		Ja [1]	<p>Beschreibung der Variable</p>
	Ja [1]		

Name	Label	Erhebungszeitraum	Erhebungsrhythmus
------	-------	-------------------	-------------------

han_ukr2_impair_quan_demruss ukraine april22: impairment by war and amount of impact: decreasing demand from Russia West und Ost 04/2022 einmalig

Wortlaut der Frage

<p>Apr-22</p> <p>Stellen der Krieg in der Ukraine, beziehungsweise die damit zusammenhängenden Maßnahmen und Entwicklungen für Ihr Unternehmen eine Beeinträchtigung dar und wie groß ist die Belastung: sinkende Nachfrage aus Russland (Skala 1 bis 5)</p> <table border="1" style="margin-left: auto; margin-right: auto;"><tr><td style="width: 15%; text-align: center;">geringe Belastung [1]</td><td style="width: 10%; text-align: center;">[2]</td><td style="width: 10%; text-align: center;">[3]</td><td style="width: 10%; text-align: center;">[4]</td><td style="width: 15%; text-align: center;">hohe Belastung [5]</td></tr><tr><td style="height: 30px;"></td><td></td><td></td><td></td><td></td></tr></table>	geringe Belastung [1]	[2]	[3]	[4]	hohe Belastung [5]						<p>Beschreibung der Variable</p>
geringe Belastung [1]	[2]	[3]	[4]	hohe Belastung [5]							

Name	Label	Erhebungszeitraum	Erhebungsrhythmus
------	-------	-------------------	-------------------

demand in other markets

Wortlaut der Frage

<p>Apr-22</p> <p>Stellen Sie den Krieg in der Ukraine, beziehungsweise die damit zusammenhängenden Maßnahmen und Entwicklungen für Ihr Unternehmen eine Beeinträchtigung dar: sinkende Nachfrage auf anderen Märkten</p> <table border="1" style="margin-left: auto; margin-right: auto;"> <tr> <td style="width: 100px; height: 20px;"></td> <td style="width: 50px; text-align: center;">Ja [1]</td> </tr> <tr> <td style="text-align: center;">sinkende Nachfrage auf anderen Märkten</td> <td style="width: 50px;"></td> </tr> </table>		Ja [1]	sinkende Nachfrage auf anderen Märkten		Beschreibung der Variable
	Ja [1]				
sinkende Nachfrage auf anderen Märkten					

Name	Label	Erhebungszeitraum	Erhebungsrhythmus
------	-------	-------------------	-------------------

han_ukr2_impair_quan_demoth	ukraine april22: impairment by war and amount of impact: decreasing demand in other markets	West und Ost 04/2022	einmalig
-----------------------------	---	----------------------	----------

Wortlaut der Frage

<p>Apr-22</p> <p>Stellen Sie den Krieg in der Ukraine, beziehungsweise die damit zusammenhängenden Maßnahmen und Entwicklungen für Ihr Unternehmen eine Beeinträchtigung dar und wie groß ist die Belastung: sinkende Nachfrage auf anderen Märkten (Skala 1 bis 5)</p> <table border="1" style="margin-left: auto; margin-right: auto;"> <tr> <td style="width: 100px; height: 20px;"></td> <td style="width: 30px; text-align: center;">[2]</td> <td style="width: 30px; text-align: center;">[3]</td> <td style="width: 30px; text-align: center;">[4]</td> <td style="width: 100px; text-align: center;">hohe Belastung [5]</td> </tr> <tr> <td style="text-align: center;">geringe Belastung [1]</td> <td style="width: 30px;"></td> <td style="width: 30px;"></td> <td style="width: 30px;"></td> <td style="width: 100px;"></td> </tr> </table>		[2]	[3]	[4]	hohe Belastung [5]	geringe Belastung [1]					Beschreibung der Variable
	[2]	[3]	[4]	hohe Belastung [5]							
geringe Belastung [1]											

Name	Label	Erhebungszeitraum	Erhebungsrhythmus
------	-------	-------------------	-------------------

han_ukr2_impair_prob_bus	ukraine april22: impairment by war: problems transacting business	West und Ost 04/2022	einmalig
--------------------------	---	----------------------	----------

Wortlaut der Frage

<p>Apr-22</p> <p>Stellen Sie den Krieg in der Ukraine, beziehungsweise die damit zusammenhängenden Maßnahmen und Entwicklungen für Ihr Unternehmen eine Beeinträchtigung dar: Probleme Geschäfte abzuwickeln (Versicherung, Finanzierung, Zahlung)</p> <table border="1" style="margin-left: auto; margin-right: auto;"> <tr> <td style="width: 100px; height: 20px;"></td> <td style="width: 50px; text-align: center;">Ja [1]</td> </tr> <tr> <td style="text-align: center;">Probleme Geschäfte abzuwickeln (Versicherung, Finanzierung, Zahlung)</td> <td style="width: 50px;"></td> </tr> </table>		Ja [1]	Probleme Geschäfte abzuwickeln (Versicherung, Finanzierung, Zahlung)		Beschreibung der Variable
	Ja [1]				
Probleme Geschäfte abzuwickeln (Versicherung, Finanzierung, Zahlung)					

Name	Label	Erhebungszeitraum	Erhebungsrhythmus
------	-------	-------------------	-------------------

han_ukr2_impair_quan_prob_bus	ukraine april22: impairment by war and amount of impact: problems transacting business	West und Ost 04/2022	einmalig
-------------------------------	--	----------------------	----------

Wortlaut der Frage

<p>Apr-22</p> <p>Stellen Sie den Krieg in der Ukraine, beziehungsweise die damit zusammenhängenden Maßnahmen und Entwicklungen für Ihr Unternehmen eine Beeinträchtigung dar und wie groß ist die Belastung: Probleme Geschäfte abzuwickeln (Versicherung, Finanzierung, Zahlung) (Skala 1 bis 5)</p> <table border="1" style="margin-left: auto; margin-right: auto;"> <tr> <td style="width: 100px; height: 20px;"></td> <td style="width: 30px; text-align: center;">[2]</td> <td style="width: 30px; text-align: center;">[3]</td> <td style="width: 30px; text-align: center;">[4]</td> <td style="width: 100px; text-align: center;">hohe Belastung [5]</td> </tr> <tr> <td style="text-align: center;">geringe Belastung [1]</td> <td style="width: 30px;"></td> <td style="width: 30px;"></td> <td style="width: 30px;"></td> <td style="width: 100px;"></td> </tr> </table>		[2]	[3]	[4]	hohe Belastung [5]	geringe Belastung [1]					Beschreibung der Variable
	[2]	[3]	[4]	hohe Belastung [5]							
geringe Belastung [1]											

Name	Label	Erhebungszeitraum	Erhebungsrhythmus
------	-------	-------------------	-------------------

han_ukr2_impair_debts	ukraine april22: impairment by war: bad debts	West und Ost 04/2022	einmalig
-----------------------	---	----------------------	----------

Wortlaut der Frage

Apr-22	Beschreibung der Variable
--------	---------------------------

Stellen der Krieg in der Ukraine, beziehungsweise die damit zusammenhängenden Maßnahmen und Entwicklungen für Ihr Unternehmen eine Beeinträchtigung dar: Forderungsausfälle

	Ja [1]
Forderungsausfälle	

Name	Label	Erhebungszeitraum	Erhebungsrhythmus
han_ukr2_impair_quan_debts	ukraine apr122: impairment by war and amount of impact: bad debts	West und Ost 04/2022	einmalig

Wortlaut der Frage

Apr-22	Beschreibung der Variable										
<p>Stellen der Krieg in der Ukraine, beziehungsweise die damit zusammenhängenden Maßnahmen und Entwicklungen für Ihr Unternehmen eine Beeinträchtigung dar und wie groß ist die Belastung: Forderungsausfälle (Skala 1 bis 5)</p> <table border="1"> <tr> <td>geringe Belastung [1]</td> <td>[2]</td> <td>[3]</td> <td>[4]</td> <td>hohe Belastung [5]</td> </tr> <tr> <td></td> <td></td> <td></td> <td></td> <td></td> </tr> </table>	geringe Belastung [1]	[2]	[3]	[4]	hohe Belastung [5]						
geringe Belastung [1]	[2]	[3]	[4]	hohe Belastung [5]							

Name	Label	Erhebungszeitraum	Erhebungsrhythmus
han_ukr2_impair_logistic	ukraine apr122: impairment by war: logistics problems	West und Ost 04/2022	einmalig

Wortlaut der Frage

Apr-22	Beschreibung der Variable				
<p>Stellen der Krieg in der Ukraine, beziehungsweise die damit zusammenhängenden Maßnahmen und Entwicklungen für Ihr Unternehmen eine Beeinträchtigung dar: Logistikprobleme / steigende Logistikkosten</p> <table border="1"> <tr> <td></td> <td>Ja [1]</td> </tr> <tr> <td>Logistikprobleme / steigende Logistikkosten</td> <td></td> </tr> </table>		Ja [1]	Logistikprobleme / steigende Logistikkosten		
	Ja [1]				
Logistikprobleme / steigende Logistikkosten					

Name	Label	Erhebungszeitraum	Erhebungsrhythmus
han_ukr2_impair_quan_logistic	ukraine apr122: impairment by war and amount of impact: logistics problems	West und Ost 04/2022	einmalig

Wortlaut der Frage

Apr-22	Beschreibung der Variable										
<p>Stellen der Krieg in der Ukraine, beziehungsweise die damit zusammenhängenden Maßnahmen und Entwicklungen für Ihr Unternehmen eine Beeinträchtigung dar und wie groß ist die Belastung: Logistikprobleme / steigende Logistikkosten (Skala 1 bis 5)</p> <table border="1"> <tr> <td>geringe Belastung [1]</td> <td>[2]</td> <td>[3]</td> <td>[4]</td> <td>hohe Belastung [5]</td> </tr> <tr> <td></td> <td></td> <td></td> <td></td> <td></td> </tr> </table>	geringe Belastung [1]	[2]	[3]	[4]	hohe Belastung [5]						
geringe Belastung [1]	[2]	[3]	[4]	hohe Belastung [5]							

Name	Label	Erhebungszeitraum	Erhebungsrhythmus
han_ukr2_sup_comp	ukraine apr122: compensate supply problems	West und Ost 04/2022	einmalig

Wortlaut der Frage

Apr-22	Beschreibung der Variable					
<p>Falls Sie unter Lieferproblemen bei Waren/ Rohstoffen/ Vormaterialien/ Vorleistungen aus Russland, Belarus oder der Ukraine leiden: Ist es für Ihr Unternehmen möglich, diese kurzfristig durch andere Produkte zu ersetzen, beziehungsweise sie aus anderen Quellen zu beziehen?</p> <table border="1"> <tr> <td>ja, vollständig</td> <td>ja, teilweise [2]</td> <td>ja, aber ökon.</td> <td>nicht möglich</td> <td>weiß nicht [5]</td> </tr> </table>	ja, vollständig	ja, teilweise [2]	ja, aber ökon.	nicht möglich	weiß nicht [5]	<p>Falls han_ukr2_impair_suprus, han_ukr2_impair_supbelrus or han_ukr2_impair_supukr angekreuzt</p>
ja, vollständig	ja, teilweise [2]	ja, aber ökon.	nicht möglich	weiß nicht [5]		

[1]		nicht sinnvoll [3]	[4]		

Name	Label	Erhebungszeitraum	Erhebungsrhythmus
han_cor29_lockshort	corona may22: lockdown china exacerbated short.	West und Ost 05/2022	einmalig

Wortlaut der Frage

<p>May-22</p> <p>Haben die aktuellen Lockdowns in China (z.B. in Shanghai) die Lieferengpässe verschärft?</p> <table border="1"> <tr> <td>Ja [1]</td> <td>Nein [2]</td> <td>Weiß nicht [3]</td> </tr> <tr> <td></td> <td></td> <td></td> </tr> </table>	Ja [1]	Nein [2]	Weiß nicht [3]				Beschreibung der Variable
Ja [1]	Nein [2]	Weiß nicht [3]					

Name	Label	Erhebungszeitraum	Erhebungsrhythmus
han_dur_sale_short	duration sales activity is constrained by supply shortage	Ost und West 06/2022	einmalig

Wortlaut der Frage

<p>Jun-22</p> <p>Falls Ihre Produktionsstätigkeit/Umsatzstätigkeit/Bautätigkeit zurzeit durch Mangel an Rohstoffen oder Vormaterialien/Lieferengpässe/Materialknappheit behindert wird: Was vermuten Sie, wie lange werden diese Probleme noch anhalten?</p> <p>_____</p>	Beschreibung der Variable
---	---------------------------

Name	Label	Erhebungszeitraum	Erhebungsrhythmus
han_empl_minw10	employees affected by min. wage (10.45 euro)	Ost und West 06/2022	einmalig

Wortlaut der Frage

<p>Jun-22</p> <p>Bestehen in Ihrem Unternehmen aktuell Beschäftigungsverhältnisse, die von einem Mindest-lohn in Höhe von 10,45 Euro direkt betroffen sind?</p> <table border="1"> <tr> <td>Ja [1]</td> <td>Nein [2]</td> <td>Weiß nicht [3]</td> </tr> <tr> <td></td> <td></td> <td></td> </tr> </table>	Ja [1]	Nein [2]	Weiß nicht [3]				Beschreibung der Variable
Ja [1]	Nein [2]	Weiß nicht [3]					

Name	Label	Erhebungszeitraum	Erhebungsrhythmus
han_empl_minw10_perc	percentage employees affected by min. wage (10.45 euro)	Ost und West 06/2022	einmalig

Wortlaut der Frage

<p>Jun-22</p> <p>Bestehen in Ihrem Unternehmen aktuell Beschäftigungsverhältnisse, die von einem Mindest-lohn in Höhe von 10,45 Euro direkt betroffen sind. Falls ja, welcher Anteil Ihrer derzeitigen Beschäftigungsverhältnisse ist von einem Mindest-lohn in Höhe von 10,45 Euro direkt betroffen?</p> <p>_____ %</p>	Beschreibung der Variable
--	---------------------------

--

Name	Label	Erhebungszeitraum	Erhebungsrhythmus
han_empl_minw12	employees affected by min. wage (12.00 euro)	Ost und West 06/2022	einmalig

Wortlaut der Frage

<p>Jun-22</p> <p>Bestehen in Ihrem Unternehmen aktuell Beschäftigungsverhältnisse, die von einem Mindest-lohn in Höhe von 12,00 Euro direkt betroffen sind?</p> <table border="1" style="margin-left: auto; margin-right: auto;"> <tr> <td style="text-align: center;">Ja [1]</td> <td style="text-align: center;">Nein [2]</td> <td style="text-align: center;">Weiß nicht [3]</td> </tr> <tr> <td style="height: 20px;"></td> <td style="height: 20px;"></td> <td style="height: 20px;"></td> </tr> </table>	Ja [1]	Nein [2]	Weiß nicht [3]				<p>Beschreibung der Variable</p>
Ja [1]	Nein [2]	Weiß nicht [3]					

Name	Label	Erhebungszeitraum	Erhebungsrhythmus
han_empl_minw12_perc	percentage employees affected by min. wage (12.00 euro)	Ost und West 06/2022	einmalig

Wortlaut der Frage

<p>Jun-22</p> <p>Bestehen in Ihrem Unternehmen aktuell Beschäftigungsverhältnisse, die von einem Mindest-lohn in Höhe von 12,00 Euro direkt betroffen sind. Falls ja, welcher Anteil Ihrer derzeitigen Beschäftigungsverhältnisse ist von einem Mindest-lohn in Höhe von 12,00 Euro direkt betroffen?</p> <p style="margin-left: 40px;">_____ %</p>	<p>Beschreibung der Variable</p>
---	----------------------------------

Name	Label	Erhebungszeitraum	Erhebungsrhythmus
han_react_minw_empl	reaction min. wage: employees total	Ost und West 06/2022	einmalig

Wortlaut der Frage

<p>Jun-22</p> <p>Wie wird Ihr Unternehmen voraussichtlich auf die Anhebungen des Mindestlohns reagieren: Zahl der Beschäftigten insgesamt</p> <table border="1" style="margin-left: auto; margin-right: auto;"> <tr> <td style="text-align: center;">Kürzung / Senkung / Abnahme [1]</td> <td style="text-align: center;">Keine Veränderung [2]</td> <td style="text-align: center;">Erhöhung / Anhebung / Zunahme [3]</td> </tr> <tr> <td style="height: 20px;"></td> <td style="height: 20px;"></td> <td style="height: 20px;"></td> </tr> </table>	Kürzung / Senkung / Abnahme [1]	Keine Veränderung [2]	Erhöhung / Anhebung / Zunahme [3]				<p>Beschreibung der Variable nur online</p>
Kürzung / Senkung / Abnahme [1]	Keine Veränderung [2]	Erhöhung / Anhebung / Zunahme [3]					

Name	Label	Erhebungszeitraum	Erhebungsrhythmus
han_react_minw_mini	reaction min. wage: mini jobs	Ost und West 06/2022	einmalig

Wortlaut der Frage

<p>Jun-22</p> <p>Wie wird Ihr Unternehmen voraussichtlich auf die Anhebungen des Mindestlohns reagieren: Minijobs</p> <table border="1" style="margin-left: auto; margin-right: auto;"> <tr> <td style="text-align: center;">Kürzung / Senkung / Abnahme [1]</td> <td style="text-align: center;">Keine Veränderung [2]</td> <td style="text-align: center;">Erhöhung / Anhebung / Zunahme [3]</td> </tr> <tr> <td style="height: 20px;"></td> <td style="height: 20px;"></td> <td style="height: 20px;"></td> </tr> </table>	Kürzung / Senkung / Abnahme [1]	Keine Veränderung [2]	Erhöhung / Anhebung / Zunahme [3]				<p>Beschreibung der Variable nur online</p>
Kürzung / Senkung / Abnahme [1]	Keine Veränderung [2]	Erhöhung / Anhebung / Zunahme [3]					

Name	Label	Erhebungszeitraum	Erhebungsrhythmus
------	-------	-------------------	-------------------

han_react_minw_soc reaction min. wage: jobs subject to social security Ost und West 06/2022 einmalig

Wortlaut der Frage

<p>Jun-22</p> <p>Wie wird Ihr Unternehmen voraussichtlich auf die Anhebungen des Mindestlohns reagieren: Sozialversicherungsplf. Jobs</p> <table border="1" style="margin-left: auto; margin-right: auto;"> <tr> <td style="text-align: center;">Kürzung / Senkung / Abnahme [1]</td> <td style="text-align: center;">Keine Veränderung [2]</td> <td style="text-align: center;">Erhöhung / Anhebung / Zunahme [3]</td> </tr> <tr> <td style="height: 20px;"></td> <td style="height: 20px;"></td> <td style="height: 20px;"></td> </tr> </table>	Kürzung / Senkung / Abnahme [1]	Keine Veränderung [2]	Erhöhung / Anhebung / Zunahme [3]				<p>Beschreibung der Variable nur online</p>
Kürzung / Senkung / Abnahme [1]	Keine Veränderung [2]	Erhöhung / Anhebung / Zunahme [3]					

Name Label Erhebungszeitraum Erhebungsrhythmus

han_react_minw_time reaction min. wage: average working time Ost und West 06/2022 einmalig

Wortlaut der Frage

<p>Jun-22</p> <p>Wie wird Ihr Unternehmen voraussichtlich auf die Anhebungen des Mindestlohns reagieren: Durchschnittliche Arbeitszeit der Beschäftigten</p> <table border="1" style="margin-left: auto; margin-right: auto;"> <tr> <td style="text-align: center;">Kürzung / Senkung / Abnahme [1]</td> <td style="text-align: center;">Keine Veränderung [2]</td> <td style="text-align: center;">Erhöhung / Anhebung / Zunahme [3]</td> </tr> <tr> <td style="height: 20px;"></td> <td style="height: 20px;"></td> <td style="height: 20px;"></td> </tr> </table>	Kürzung / Senkung / Abnahme [1]	Keine Veränderung [2]	Erhöhung / Anhebung / Zunahme [3]				<p>Beschreibung der Variable nur online</p>
Kürzung / Senkung / Abnahme [1]	Keine Veränderung [2]	Erhöhung / Anhebung / Zunahme [3]					

Name Label Erhebungszeitraum Erhebungsrhythmus

han_react_minw_wages reaction min. wage: wages above 12.00 euro Ost und West 06/2022 einmalig

Wortlaut der Frage

<p>Jun-22</p> <p>Wie wird Ihr Unternehmen voraussichtlich auf die Anhebungen des Mindestlohns reagieren: Löhne bei bestehenden Arbeitsverhältnissen mit Stundenlohn über 12,00 Euro</p> <table border="1" style="margin-left: auto; margin-right: auto;"> <tr> <td style="text-align: center;">Keine Veränderung [2]</td> <td style="text-align: center;">Erhöhung / Anhebung / Zunahme [3]</td> </tr> <tr> <td style="height: 20px;"></td> <td style="height: 20px;"></td> </tr> </table>	Keine Veränderung [2]	Erhöhung / Anhebung / Zunahme [3]			<p>Beschreibung der Variable nur online</p>
Keine Veränderung [2]	Erhöhung / Anhebung / Zunahme [3]				

Name Label Erhebungszeitraum Erhebungsrhythmus

han_react_minw_spec reaction min. wage: special payments Ost und West 06/2022 einmalig

Wortlaut der Frage

<p>Jun-22</p> <p>Wie wird Ihr Unternehmen voraussichtlich auf die Anhebungen des Mindestlohns reagieren: Sonderzahlungen, Boni, geldwerte Vorteile</p> <table border="1" style="margin-left: auto; margin-right: auto;"> <tr> <td style="text-align: center;">Kürzung / Senkung / Abnahme [1]</td> <td style="text-align: center;">Keine Veränderung [2]</td> <td style="text-align: center;">Erhöhung / Anhebung / Zunahme [3]</td> </tr> <tr> <td style="height: 20px;"></td> <td style="height: 20px;"></td> <td style="height: 20px;"></td> </tr> </table>	Kürzung / Senkung / Abnahme [1]	Keine Veränderung [2]	Erhöhung / Anhebung / Zunahme [3]				<p>Beschreibung der Variable nur online</p>
Kürzung / Senkung / Abnahme [1]	Keine Veränderung [2]	Erhöhung / Anhebung / Zunahme [3]					

Name Label Erhebungszeitraum Erhebungsrhythmus

han_react_minw_training reaction min. wage: trainings Ost und West 06/2022 einmalig

Wortlaut der Frage

<p>Jun-22</p> <p>Wie wird Ihr Unternehmen voraussichtlich auf die Anhebungen des Mindestlohns reagieren: Fortbildungs- und Qualifizierungsmaßnahmen</p> <table border="1" style="margin-left: auto; margin-right: auto;"> <tr> <td style="text-align: center;">Kürzung / Senkung / Abnahme [1]</td> <td style="text-align: center;">Keine Veränderung [2]</td> <td style="text-align: center;">Erhöhung / Anhebung / Zunahme [3]</td> </tr> <tr> <td style="height: 20px;"></td> <td></td> <td></td> </tr> </table>	Kürzung / Senkung / Abnahme [1]	Keine Veränderung [2]	Erhöhung / Anhebung / Zunahme [3]				<p>Beschreibung der Variable</p> <p>nur online</p>
Kürzung / Senkung / Abnahme [1]	Keine Veränderung [2]	Erhöhung / Anhebung / Zunahme [3]					

Name	Label	Erhebungszeitraum	Erhebungsrhythmus
han_react_minw_sale	reaction min. wage: sales prices	Ost und West 06/2022	einmalig

Wortlaut der Frage

<p>Jun-22</p> <p>Wie wird Ihr Unternehmen voraussichtlich auf die Anhebungen des Mindestlohns reagieren: Verkaufspreise</p> <table border="1" style="margin-left: auto; margin-right: auto;"> <tr> <td style="text-align: center;">Kürzung / Senkung / Abnahme [1]</td> <td style="text-align: center;">Keine Veränderung [2]</td> <td style="text-align: center;">Erhöhung / Anhebung / Zunahme [3]</td> </tr> <tr> <td style="height: 20px;"></td> <td></td> <td></td> </tr> </table>	Kürzung / Senkung / Abnahme [1]	Keine Veränderung [2]	Erhöhung / Anhebung / Zunahme [3]				<p>Beschreibung der Variable</p> <p>nur online</p>
Kürzung / Senkung / Abnahme [1]	Keine Veränderung [2]	Erhöhung / Anhebung / Zunahme [3]					

Name	Label	Erhebungszeitraum	Erhebungsrhythmus
han_react_minw_invest	reaction min. wage: investments	Ost und West 06/2022	einmalig

Wortlaut der Frage

<p>Jun-22</p> <p>Wie wird Ihr Unternehmen voraussichtlich auf die Anhebungen des Mindestlohns reagieren: Investitionen</p> <table border="1" style="margin-left: auto; margin-right: auto;"> <tr> <td style="text-align: center;">Kürzung / Senkung / Abnahme [1]</td> <td style="text-align: center;">Keine Veränderung [2]</td> <td style="text-align: center;">Erhöhung / Anhebung / Zunahme [3]</td> </tr> <tr> <td style="height: 20px;"></td> <td></td> <td></td> </tr> </table>	Kürzung / Senkung / Abnahme [1]	Keine Veränderung [2]	Erhöhung / Anhebung / Zunahme [3]				<p>Beschreibung der Variable</p> <p>nur online</p>
Kürzung / Senkung / Abnahme [1]	Keine Veränderung [2]	Erhöhung / Anhebung / Zunahme [3]					

Name	Label	Erhebungszeitraum	Erhebungsrhythmus
han_effect_minw_prof	effects min. wage: profitability	Ost und West 06/2022	einmalig

Wortlaut der Frage

<p>Jun-22</p> <p>Welche Effekte der Mindestloohnerhöhung erwarten Sie hinsichtlich der folgenden Aspekte / Größen: Profitabilität Ihres Unternehmens</p> <table border="1" style="margin-left: auto; margin-right: auto;"> <tr> <td style="text-align: center;">Kürzung / Senkung / Abnahme [1]</td> <td style="text-align: center;">Keine Veränderung [2]</td> <td style="text-align: center;">Erhöhung / Anhebung / Zunahme [3]</td> </tr> <tr> <td style="height: 20px;"></td> <td></td> <td></td> </tr> </table>	Kürzung / Senkung / Abnahme [1]	Keine Veränderung [2]	Erhöhung / Anhebung / Zunahme [3]				<p>Beschreibung der Variable</p>
Kürzung / Senkung / Abnahme [1]	Keine Veränderung [2]	Erhöhung / Anhebung / Zunahme [3]					

Name	Label	Erhebungszeitraum	Erhebungsrhythmus
han_effect_minw_compet	effects min. wage: competitiveness	Ost und West 06/2022	einmalig

Wortlaut der Frage

<p>Jun-22</p> <p>Welche Effekte der Mindestloohnerhöhung erwarten Sie hinsichtlich der folgenden Aspekte / Größen: Wettbewerbsfähigkeit Ihres Unternehmens</p>	<p>Beschreibung der Variable</p>
--	----------------------------------

Kürzung / Senkung / Abnahme [1]	Keine Veränderung [2]	Erhöhung / Anhebung / Zunahme [3]

Name	Label	Erhebungszeitraum	Erhebungsrhythmus
han_effect_minw_prel	effects min. wage: prices for prel. prod.	Ost und West 06/2022	einmalig

Wortlaut der Frage

<p>Jun-22</p> <p>Welche Effekte der Mindestloohnerhöhung erwarten Sie hinsichtlich der folgenden Aspekte / Größen: Einkaufspreise für Vorprodukte bzw. Vorleistungen</p> <table border="1"> <tr> <td>Kürzung / Senkung / Abnahme [1]</td> <td>Keine Veränderung [2]</td> <td>Erhöhung / Anhebung / Zunahme [3]</td> </tr> <tr> <td></td> <td></td> <td></td> </tr> </table>	Kürzung / Senkung / Abnahme [1]	Keine Veränderung [2]	Erhöhung / Anhebung / Zunahme [3]				Beschreibung der Variable
Kürzung / Senkung / Abnahme [1]	Keine Veränderung [2]	Erhöhung / Anhebung / Zunahme [3]					

Name	Label	Erhebungszeitraum	Erhebungsrhythmus
han_effect_minw_dem	effects min. wage: demand for goods	Ost und West 06/2022	einmalig

Wortlaut der Frage

<p>Jun-22</p> <p>Welche Effekte der Mindestloohnerhöhung erwarten Sie hinsichtlich der folgenden Aspekte / Größen: Nachfrage nach Ihren Waren</p> <table border="1"> <tr> <td>Kürzung / Senkung / Abnahme [1]</td> <td>Keine Veränderung [2]</td> <td>Erhöhung / Anhebung / Zunahme [3]</td> </tr> <tr> <td></td> <td></td> <td></td> </tr> </table>	Kürzung / Senkung / Abnahme [1]	Keine Veränderung [2]	Erhöhung / Anhebung / Zunahme [3]				Beschreibung der Variable
Kürzung / Senkung / Abnahme [1]	Keine Veränderung [2]	Erhöhung / Anhebung / Zunahme [3]					

Name	Label	Erhebungszeitraum	Erhebungsrhythmus
han_cor31_respsupply	corona july22: response actions to supply chain disruptions	Ost und West 07/2022	einmalig

Wortlaut der Frage

<p>Jul-22</p> <p>Seit Ausbruch der Corona-Pandemie kam es weltweit zu Störungen der Lieferketten. Hat Ihr Unternehmen in Reaktion bereits konkrete Maßnahmen ergriffen?</p> <table border="1"> <tr> <td>Nein [1]</td> <td>Weiß nicht [2]</td> <td>Ja [3]</td> </tr> <tr> <td></td> <td></td> <td></td> </tr> </table>	Nein [1]	Weiß nicht [2]	Ja [3]				Beschreibung der Variable
Nein [1]	Weiß nicht [2]	Ja [3]					

Name	Label	Erhebungszeitraum	Erhebungsrhythmus
han_cor31_respsupply_div	corona july22: response actions to supply chain disruptions: diversification	West und Ost 07/2022	einmalig

Wortlaut der Frage

<p>Jul-22</p> <p>Seit Ausbruch der Corona-Pandemie kam es weltweit zu Störungen der Lieferketten. Hat Ihr Unternehmen in Reaktion bereits konkrete Maßnahmen ergriffen: Diversifikation in der Beschaffung / neue Lieferanten (Bitte alles Zutreffende ankreuzen)</p> <table border="1"> <tr> <td>Ja [1]</td> </tr> </table>	Ja [1]	Beschreibung der Variable
Ja [1]		

Diversifikation in der Beschaffung / neue Lieferanten	
---	--

Name	Label	Erhebungszeitraum	Erhebungsrhythmus
------	-------	-------------------	-------------------

han_cor31_resupply_reall	corona july22: response actions to supply chain disruptions: reallocation exist. deliv. Ratios	West und Ost 07/2022	einmalig
--------------------------	--	----------------------	----------

Wortlaut der Frage

<p>Jul-22</p> <p>Seit Ausbruch der Corona-Pandemie kam es weltweit zu Störungen der Lieferketten. Hat Ihr Unternehmen in Reaktion bereits konkrete Maßnahmen ergriffen: Umschichtung zwischen bestehenden Lieferverhältnissen (Bitte alles Zutreffende ankreuzen)</p> <table border="1"> <tr> <td></td> <td>Ja [1]</td> </tr> <tr> <td>Umschichtung zwischen bestehenden Lieferverhältnissen</td> <td></td> </tr> </table>		Ja [1]	Umschichtung zwischen bestehenden Lieferverhältnissen		Beschreibung der Variable
	Ja [1]				
Umschichtung zwischen bestehenden Lieferverhältnissen					

Name	Label	Erhebungszeitraum	Erhebungsrhythmus
------	-------	-------------------	-------------------

han_cor31_resupply_ins	corona july22: response actions to supply chain disruptions: insourcing	West und Ost 07/2022	einmalig
------------------------	---	----------------------	----------

Wortlaut der Frage

<p>Jul-22</p> <p>Seit Ausbruch der Corona-Pandemie kam es weltweit zu Störungen der Lieferketten. Hat Ihr Unternehmen in Reaktion bereits konkrete Maßnahmen ergriffen: höhere Fertigungstiefe (Insourcing) (Bitte alles Zutreffende ankreuzen)</p> <table border="1"> <tr> <td></td> <td>Ja [1]</td> </tr> <tr> <td>höhere Fertigungstiefe (Insourcing)</td> <td></td> </tr> </table>		Ja [1]	höhere Fertigungstiefe (Insourcing)		Beschreibung der Variable
	Ja [1]				
höhere Fertigungstiefe (Insourcing)					

Name	Label	Erhebungszeitraum	Erhebungsrhythmus
------	-------	-------------------	-------------------

han_cor31_resupply_incrware	corona july22: response actions to supply chain disruptions: increased warehousing	West und Ost 07/2022	einmalig
-----------------------------	--	----------------------	----------

Wortlaut der Frage

<p>Jul-22</p> <p>Seit Ausbruch der Corona-Pandemie kam es weltweit zu Störungen der Lieferketten. Hat Ihr Unternehmen in Reaktion bereits konkrete Maßnahmen ergriffen: verstärkte Lagerhaltung (Bitte alles Zutreffende ankreuzen)</p> <table border="1"> <tr> <td></td> <td>Ja [1]</td> </tr> <tr> <td>verstärkte Lagerhaltung</td> <td></td> </tr> </table>		Ja [1]	verstärkte Lagerhaltung		Beschreibung der Variable
	Ja [1]				
verstärkte Lagerhaltung					

Name	Label	Erhebungszeitraum	Erhebungsrhythmus
------	-------	-------------------	-------------------

han_cor31_resupply_mon	corona july22: response actions to supply chain disruptions: better monit. supply chains	West und Ost 07/2022	einmalig
------------------------	--	----------------------	----------

Wortlaut der Frage

<p>Jul-22</p> <p>Seit Ausbruch der Corona-Pandemie kam es weltweit zu Störungen der Lieferketten. Hat Ihr Unternehmen in Reaktion bereits konkrete Maßnahmen ergriffen: bessere Überwachung der Lieferketten (Bitte alles Zutreffende ankreuzen)</p> <table border="1"> <tr> <td></td> <td>Ja [1]</td> </tr> <tr> <td>bessere Überwachung der Lieferketten</td> <td></td> </tr> </table>		Ja [1]	bessere Überwachung der Lieferketten		Beschreibung der Variable
	Ja [1]				
bessere Überwachung der Lieferketten					

Name	Label	Erhebungszeitraum	Erhebungsrhythmus
------	-------	-------------------	-------------------

han_cor31_resupply_others	corona july22: response actions to supply chain disruptions: others	West und Ost 07/2022	einmalig
---------------------------	---	----------------------	----------

Wortlaut der Frage

Jul-22	Beschreibung der Variable		
<p>Seit Ausbruch der Corona-Pandemie kam es weltweit zu Störungen der Lieferketten. Hat Ihr Unternehmen in Reaktion bereits konkrete Maßnahmen ergriffen: sonstige (Bitte alles Zutreffende ankreuzen)</p> <table border="1"> <tr> <td>sonstige</td> <td>Ja [1]</td> </tr> </table>	sonstige	Ja [1]	
sonstige	Ja [1]		

Name	Label	Erhebungszeitraum	Erhebungsrhythmus
------	-------	-------------------	-------------------

han_cor31_nextaction	corona july22: actions in next 12 mon. due supply chain disr.	Ost und West 07/2022	einmalig
----------------------	---	----------------------	----------

Wortlaut der Frage

Jul-22	Beschreibung der Variable			
<p>Plant Ihr Unternehmen aufgrund der Lieferkettenstörungen (weitere) Maßnahmen in den kommenden 12 Monaten zu ergreifen?</p> <table border="1"> <tr> <td>Nein [1]</td> <td>Weiß nicht [2]</td> <td>Ja [3]</td> </tr> </table>	Nein [1]	Weiß nicht [2]	Ja [3]	
Nein [1]	Weiß nicht [2]	Ja [3]		

Name	Label	Erhebungszeitraum	Erhebungsrhythmus
------	-------	-------------------	-------------------

han_cor31_nextaction_div	corona july22: actions in next 12 mon. due supply chain disr.: diversification	West und Ost 07/2022	einmalig
--------------------------	--	----------------------	----------

Wortlaut der Frage

Jul-22	Beschreibung der Variable		
<p>Plant Ihr Unternehmen aufgrund der Lieferkettenstörungen (weitere) Maßnahmen in den kommenden 12 Monaten zu ergreifen: Diversifikation in der Beschaffung / neue Lieferanten (Bitte alles Zutreffende ankreuzen)</p> <table border="1"> <tr> <td>Diversifikation in der Beschaffung / neue Lieferanten</td> <td>Ja [1]</td> </tr> </table>	Diversifikation in der Beschaffung / neue Lieferanten	Ja [1]	
Diversifikation in der Beschaffung / neue Lieferanten	Ja [1]		

Name	Label	Erhebungszeitraum	Erhebungsrhythmus
------	-------	-------------------	-------------------

han_cor31_nextaction_reall	corona july22: actions in next 12 mon. due supply chain disr.: reallocation exist. deliv. Rates	West und Ost 07/2022	einmalig
----------------------------	---	----------------------	----------

Wortlaut der Frage

Jul-22	Beschreibung der Variable		
<p>Plant Ihr Unternehmen aufgrund der Lieferkettenstörungen (weitere) Maßnahmen in den kommenden 12 Monaten zu ergreifen: Umschichtung zwischen bestehenden Lieferverhältnissen (Bitte alles Zutreffende ankreuzen)</p> <table border="1"> <tr> <td>Umschichtung zwischen bestehenden Lieferverhältnissen</td> <td>Ja [1]</td> </tr> </table>	Umschichtung zwischen bestehenden Lieferverhältnissen	Ja [1]	
Umschichtung zwischen bestehenden Lieferverhältnissen	Ja [1]		

Name	Label	Erhebungszeitraum	Erhebungsrhythmus
------	-------	-------------------	-------------------

han_cor31_nextaction_ins	corona july22: actions in next 12 mon. due	West und Ost 07/2022	einmalig
--------------------------	--	----------------------	----------

Wortlaut der Frage

<p>Jul-22</p> <p>Plant Ihr Unternehmen aufgrund der Lieferkettenstörungen (weitere) Maßnahmen in den kommenden 12 Monaten zu ergreifen: höhere Fertigungstiefe (Insourcing) (Bitte alles Zutreffende ankreuzen)</p> <table border="1" style="margin-left: auto; margin-right: auto;"> <tr> <td style="width: 150px; height: 20px;"></td> <td style="width: 50px; text-align: center;">Ja [1]</td> </tr> <tr> <td style="border: 1px solid black; padding: 5px;">höhere Fertigungstiefe (Insourcing)</td> <td style="border: 1px solid black; width: 50px;"></td> </tr> </table>		Ja [1]	höhere Fertigungstiefe (Insourcing)		<p>Beschreibung der Variable</p>
	Ja [1]				
höhere Fertigungstiefe (Insourcing)					

Name	Label	Erhebungszeitraum	Erhebungsrhythmus
han_cor31_nextaction_incrware	corona july22: actions in next 12 mon. due supply chain distr.: increased warehousing	West und Ost 07/2022	einmalig

Wortlaut der Frage

<p>Jul-22</p> <p>Plant Ihr Unternehmen aufgrund der Lieferkettenstörungen (weitere) Maßnahmen in den kommenden 12 Monaten zu ergreifen: verstärkte Lagerhaltung (Bitte alles Zutreffende ankreuzen)</p> <table border="1" style="margin-left: auto; margin-right: auto;"> <tr> <td style="width: 150px; height: 20px;"></td> <td style="width: 50px; text-align: center;">Ja [1]</td> </tr> <tr> <td style="border: 1px solid black; padding: 5px;">verstärkte Lagerhaltung</td> <td style="border: 1px solid black; width: 50px;"></td> </tr> </table>		Ja [1]	verstärkte Lagerhaltung		<p>Beschreibung der Variable</p>
	Ja [1]				
verstärkte Lagerhaltung					

Name	Label	Erhebungszeitraum	Erhebungsrhythmus
han_cor31_nextaction_mon	corona july22: actions in next 12 mon. due supply chain distr.: better monit. supply chains	West und Ost 07/2022	einmalig

Wortlaut der Frage

<p>Jul-22</p> <p>Plant Ihr Unternehmen aufgrund der Lieferkettenstörungen (weitere) Maßnahmen in den kommenden 12 Monaten zu ergreifen: bessere Überwachung der Lieferketten (Bitte alles Zutreffende ankreuzen)</p> <table border="1" style="margin-left: auto; margin-right: auto;"> <tr> <td style="width: 150px; height: 20px;"></td> <td style="width: 50px; text-align: center;">Ja [1]</td> </tr> <tr> <td style="border: 1px solid black; padding: 5px;">bessere Überwachung der Lieferketten</td> <td style="border: 1px solid black; width: 50px;"></td> </tr> </table>		Ja [1]	bessere Überwachung der Lieferketten		<p>Beschreibung der Variable</p>
	Ja [1]				
bessere Überwachung der Lieferketten					

Name	Label	Erhebungszeitraum	Erhebungsrhythmus
han_cor31_nextaction_others	corona july22: actions in next 12 mon. due supply chain distr.: others	West und Ost 07/2022	einmalig

Wortlaut der Frage

<p>Jul-22</p> <p>Plant Ihr Unternehmen aufgrund der Lieferkettenstörungen (weitere) Maßnahmen in den kommenden 12 Monaten zu ergreifen: sonstige (Bitte alles Zutreffende ankreuzen)</p> <table border="1" style="margin-left: auto; margin-right: auto;"> <tr> <td style="width: 150px; height: 20px;"></td> <td style="width: 50px; text-align: center;">Ja [1]</td> </tr> <tr> <td style="border: 1px solid black; padding: 5px;">sonstige</td> <td style="border: 1px solid black; width: 50px;"></td> </tr> </table>		Ja [1]	sonstige		<p>Beschreibung der Variable</p>
	Ja [1]				
sonstige					

Name	Label	Erhebungszeitraum	Erhebungsrhythmus
han_cor31_regionsourc_ger	corona july22: regions sourcing products from: germany	West und Ost 07/2022	einmalig

Wortlaut der Frage

<p>Jul-22</p>	<p>Beschreibung der Variable</p> <p>nur online</p>
---------------	--

Aus welchen Ländern und Regionen beziehen Sie nun vermehrt Vorprodukte/Waren: Deutschland (Bitte alles Zutreffende ankreuzen)		Wird gestellt falls folgende Variablen angekreuzt: han_cor31_respsupply_div han_cor31_respsupply_reall han_cor31_nextaction_div han_cor31_nextaction_reall	
<table border="1"> <tr> <td>Deutschland</td> <td>Ja [1]</td> </tr> </table>	Deutschland		Ja [1]
Deutschland	Ja [1]		

Name	Label	Erhebungszeitraum	Erhebungsrhythmus
------	-------	-------------------	-------------------

han_cor31_regionsourc_westeu	corona july22: regions sourcing products from: other westeu. Countrys	West und Ost 07/2022	einmalig
------------------------------	---	----------------------	----------

Wortlaut der Frage

Jul-22 Aus welchen Ländern und Regionen beziehen Sie nun vermehrt Vorprodukte/Waren: andere westeuropäische Länder (Bitte alles Zutreffende ankreuzen)	Beschreibung der Variable nur online Wird gestellt falls folgende Variablen angekreuzt: han_cor31_respsupply_div han_cor31_respsupply_reall han_cor31_nextaction_div han_cor31_nextaction_reall	
<table border="1"> <tr> <td>andere westeuropäische Länder</td> <td>Ja [1]</td> </tr> </table>		andere westeuropäische Länder
andere westeuropäische Länder	Ja [1]	

Name	Label	Erhebungszeitraum	Erhebungsrhythmus
------	-------	-------------------	-------------------

han_cor31_regionsourc_polhuslcz	corona july22: regions sourcing products from: Poland/ Hungary/ Slowakia/ Czech Republic	West und Ost 07/2022	einmalig
---------------------------------	--	----------------------	----------

Wortlaut der Frage

Jul-22 Aus welchen Ländern und Regionen beziehen Sie nun vermehrt Vorprodukte/Waren: Polen/ Ungarn/ Slowakei/ Tschechien (Bitte alles Zutreffende ankreuzen)	Beschreibung der Variable nur online Wird gestellt falls folgende Variablen angekreuzt: han_cor31_respsupply_div han_cor31_respsupply_reall han_cor31_nextaction_div han_cor31_nextaction_reall	
<table border="1"> <tr> <td>Polen/ Ungarn/ Slowakei/ Tschechien</td> <td>Ja [1]</td> </tr> </table>		Polen/ Ungarn/ Slowakei/ Tschechien
Polen/ Ungarn/ Slowakei/ Tschechien	Ja [1]	

Name	Label	Erhebungszeitraum	Erhebungsrhythmus
------	-------	-------------------	-------------------

han_cor31_regionsourc_bulromcro	corona july22: regions sourcing products from: Bulgaria/ Romania/ Croatia	West und Ost 07/2022	einmalig
---------------------------------	---	----------------------	----------

Wortlaut der Frage

Jul-22 Aus welchen Ländern und Regionen beziehen Sie nun vermehrt Vorprodukte/Waren: Bulgarien/ Rumänien/ Kroatien (Bitte alles Zutreffende ankreuzen)	Beschreibung der Variable nur online Wird gestellt falls folgende Variablen angekreuzt: han_cor31_respsupply_div han_cor31_respsupply_reall han_cor31_nextaction_div han_cor31_nextaction_reall	
<table border="1"> <tr> <td>Bulgarien/ Rumänien/ Kroatien</td> <td>Ja [1]</td> </tr> </table>		Bulgarien/ Rumänien/ Kroatien
Bulgarien/ Rumänien/ Kroatien	Ja [1]	

Name	Label	Erhebungszeitraum	Erhebungsrhythmus
------	-------	-------------------	-------------------

han_cor31_regionsourc_baltur	corona july22: regions sourcing products from: Western Balkans/ Turkey	West und Ost 07/2022	einmalig
------------------------------	--	----------------------	----------

Wortlaut der Frage

Jul-22 Aus welchen Ländern und Regionen beziehen Sie nun vermehrt Vorprodukte/Waren: Westlicher Balkan/ Türkei (Bitte alles	Beschreibung der Variable nur online Wird gestellt falls folgende Variablen angekreuzt:
--	---

Zutreffende ankreuzen)		han_cor31_respsupply_div han_cor31_respsupply_reall han_cor31_nextaction_div han_cor31_nextaction_reall
Westlicher Balkan/ Türkei	Ja [1]	

Name	Label	Erhebungszeitraum	Erhebungsrhythmus
han_cor31_regionsourc_nafrica	corona july22: regions sourcing products from: Northafrica	West und Ost 07/2022	einmalig

Wortlaut der Frage

<p>Jul-22</p> <p>Aus welchen Ländern und Regionen beziehen Sie nun vermehrt Vorprodukte/Waren: Nordafrika (Bitte alles Zutreffende ankreuzen)</p> <table border="1"> <tr> <td style="text-align: center;">Nordafrika</td> <td style="text-align: center;">Ja [1]</td> </tr> </table>	Nordafrika	Ja [1]	<p>Beschreibung der Variable</p> <p>nur online</p> <p>Wird gestellt falls folgende Variablen angekreuzt: han_cor31_respsupply_div han_cor31_respsupply_reall han_cor31_nextaction_div han_cor31_nextaction_reall</p>
Nordafrika	Ja [1]		

Name	Label	Erhebungszeitraum	Erhebungsrhythmus
han_cor31_regionsourc_china	corona july22: regions sourcing products from: China	West und Ost 07/2022	einmalig

Wortlaut der Frage

<p>Jul-22</p> <p>Aus welchen Ländern und Regionen beziehen Sie nun vermehrt Vorprodukte/Waren: China (Bitte alles Zutreffende ankreuzen)</p> <table border="1"> <tr> <td style="text-align: center;">China</td> <td style="text-align: center;">Ja [1]</td> </tr> </table>	China	Ja [1]	<p>Beschreibung der Variable</p> <p>nur online</p> <p>Wird gestellt falls folgende Variablen angekreuzt: han_cor31_respsupply_div han_cor31_respsupply_reall han_cor31_nextaction_div han_cor31_nextaction_reall</p>
China	Ja [1]		

Name	Label	Erhebungszeitraum	Erhebungsrhythmus
han_cor31_regionsourc_seasia	corona july22: regions sourcing products from: Southeast Asia	West und Ost 07/2022	einmalig

Wortlaut der Frage

<p>Jul-22</p> <p>Aus welchen Ländern und Regionen beziehen Sie nun vermehrt Vorprodukte/Waren: Südostasien (Bitte alles Zutreffende ankreuzen)</p> <table border="1"> <tr> <td style="text-align: center;">Südostasien</td> <td style="text-align: center;">Ja [1]</td> </tr> </table>	Südostasien	Ja [1]	<p>Beschreibung der Variable</p> <p>nur online</p> <p>Wird gestellt falls folgende Variablen angekreuzt: han_cor31_respsupply_div han_cor31_respsupply_reall han_cor31_nextaction_div han_cor31_nextaction_reall</p>
Südostasien	Ja [1]		

Name	Label	Erhebungszeitraum	Erhebungsrhythmus
han_cor31_regionsourc_uskamex	corona july22: regions sourcing products from: USA/ Kanada/ Mexico	West und Ost 07/2022	einmalig

Wortlaut der Frage

<p>Jul-22</p> <p>Aus welchen Ländern und Regionen beziehen Sie nun vermehrt Vorprodukte/Waren: USA/ Kanada/ Mexico (Bitte alles Zutreffende ankreuzen)</p> <table border="1"> <tr> <td style="text-align: center;">Ja [1]</td> </tr> </table>	Ja [1]	<p>Beschreibung der Variable</p> <p>nur online</p> <p>Wird gestellt falls folgende Variablen angekreuzt: han_cor31_respsupply_div han_cor31_respsupply_reall han_cor31_nextaction_div han_cor31_nextaction_reall</p>
Ja [1]		

USA/ Kanada/ Mexico	
---------------------	--

Name	Label	Erhebungszeitraum	Erhebungsrhythmus
------	-------	-------------------	-------------------

han_cor31_regionsourc_others	corona july22: regions sourcing products from: others	West und Ost 07/2022	einmalig
------------------------------	---	----------------------	----------

Wortlaut der Frage

<p>Jul-22</p> <p>Aus welchen Ländern und Regionen beziehen Sie nun vermehrt Vorprodukte/Waren: sonstige Länder (Bitte alles Zutreffende ankreuzen)</p> <table border="1" style="margin-left: 100px;"> <tr> <td style="width: 150px;">sonstige Länder</td> <td style="width: 50px;">Ja [1]</td> </tr> </table>	sonstige Länder	Ja [1]	<p>Beschreibung der Variable nur online</p> <p>Wird gestellt falls folgende Variablen angekreuzt: han_cor31_respsupply_div han_cor31_respsupply_reall han_cor31_nextaction_div han_cor31_nextaction_reall</p>
sonstige Länder	Ja [1]		

Name	Label	Erhebungszeitraum	Erhebungsrhythmus
------	-------	-------------------	-------------------

han_cor31_risksupply_ger	corona july22: risk supply chain disruptions: germany	West und Ost 07/2022	einmalig
--------------------------	---	----------------------	----------

Wortlaut der Frage

<p>Jul-22</p> <p>Wie hoch schätzen Sie das Risiko von Lieferkettenstörungen bei Lieferanten aus den folgenden Ländern und Regionen: Deutschland (Skala 1 bis 5)</p> <table border="1" style="margin-left: 100px;"> <tr> <td style="width: 50px;">sehr niedrig [1]</td> <td style="width: 50px;">[2]</td> <td style="width: 50px;">[3]</td> <td style="width: 50px;">[4]</td> <td style="width: 50px;">sehr hoch [5]</td> </tr> <tr> <td style="height: 30px;"></td> <td></td> <td></td> <td></td> <td></td> </tr> </table>	sehr niedrig [1]	[2]	[3]	[4]	sehr hoch [5]						<p>Beschreibung der Variable</p>
sehr niedrig [1]	[2]	[3]	[4]	sehr hoch [5]							

Name	Label	Erhebungszeitraum	Erhebungsrhythmus
------	-------	-------------------	-------------------

han_cor31_risksupply_gerdk	corona july22: risk supply chain disruptions: germany dk.	West und Ost 07/2022	einmalig
----------------------------	---	----------------------	----------

Wortlaut der Frage

<p>Jul-22</p> <p>Wie hoch schätzen Sie das Risiko von Lieferkettenstörungen bei Lieferanten aus den folgenden Ländern und Regionen: Deutschland (Weiß nicht = 1)</p> <table border="1" style="margin-left: 100px;"> <tr> <td style="width: 150px;">Deutschland</td> <td style="width: 50px;">Weiß nicht [1]</td> </tr> </table>	Deutschland	Weiß nicht [1]	<p>Beschreibung der Variable</p>
Deutschland	Weiß nicht [1]		

Name	Label	Erhebungszeitraum	Erhebungsrhythmus
------	-------	-------------------	-------------------

han_cor31_risksupply_westeu	corona july22: risk supply chain disruptions: other westeu. count.	West und Ost 07/2022	einmalig
-----------------------------	--	----------------------	----------

Wortlaut der Frage

<p>Jul-22</p> <p>Wie hoch schätzen Sie das Risiko von Lieferkettenstörungen bei Lieferanten aus den folgenden Ländern und Regionen: andere westeuropäische Länder (Skala 1 bis 5)</p> <table border="1" style="margin-left: 100px;"> <tr> <td style="width: 50px;">sehr niedrig [1]</td> <td style="width: 50px;">[2]</td> <td style="width: 50px;">[3]</td> <td style="width: 50px;">[4]</td> <td style="width: 50px;">sehr hoch [5]</td> </tr> <tr> <td style="height: 30px;"></td> <td></td> <td></td> <td></td> <td></td> </tr> </table>	sehr niedrig [1]	[2]	[3]	[4]	sehr hoch [5]						<p>Beschreibung der Variable</p>
sehr niedrig [1]	[2]	[3]	[4]	sehr hoch [5]							

Name	Label	Erhebungszeitraum	Erhebungsrhythmus
han_cor31_risksupply_westeudk	corona july22: risk supply chain disruptions: other westeu. count. dk.	West und Ost 07/2022	einmalig

Wortlaut der Frage

<p>Jul-22</p> <p>Wie hoch schätzen Sie das Risiko von Lieferkettenstörungen bei Lieferanten aus den folgenden Ländern und Regionen: andere westeuropäische Länder (Weiß nicht = 1)</p> <table border="1" style="margin-left: auto; margin-right: auto;"> <tr> <td style="width: 150px; height: 20px;"></td> <td style="width: 50px; text-align: center;">Weiß nicht [1]</td> </tr> <tr> <td style="text-align: center;">andere westeuropäische Länder</td> <td style="width: 50px; height: 20px;"></td> </tr> </table>		Weiß nicht [1]	andere westeuropäische Länder		<p>Beschreibung der Variable</p>
	Weiß nicht [1]				
andere westeuropäische Länder					

Name	Label	Erhebungszeitraum	Erhebungsrhythmus
han_cor31_risksupply_polhuszcz	corona july22: risk supply chain disruptions: Poland/ Hungary/ Slovakia/ Czech Republic	West und Ost 07/2022	einmalig

Wortlaut der Frage

<p>Jul-22</p> <p>Wie hoch schätzen Sie das Risiko von Lieferkettenstörungen bei Lieferanten aus den folgenden Ländern und Regionen: Polen/ Ungarn/ Slowakei/ Tschechien (Skala 1 bis 5)</p> <table border="1" style="margin-left: auto; margin-right: auto;"> <tr> <td style="width: 40px; text-align: center;">sehr niedrig [1]</td> <td style="width: 40px; text-align: center;">[2]</td> <td style="width: 40px; text-align: center;">[3]</td> <td style="width: 40px; text-align: center;">[4]</td> <td style="width: 40px; text-align: center;">sehr hoch [5]</td> </tr> <tr> <td style="height: 20px;"></td> <td style="height: 20px;"></td> <td style="height: 20px;"></td> <td style="height: 20px;"></td> <td style="height: 20px;"></td> </tr> </table>	sehr niedrig [1]	[2]	[3]	[4]	sehr hoch [5]						<p>Beschreibung der Variable</p>
sehr niedrig [1]	[2]	[3]	[4]	sehr hoch [5]							

Name	Label	Erhebungszeitraum	Erhebungsrhythmus
han_cor31_risksupply_polhuszczdk	corona july22: risk supply chain disruptions: Poland/ Hungary/ Slovakia/ Czech Republic dk.	West und Ost 07/2022	einmalig

Wortlaut der Frage

<p>Jul-22</p> <p>Wie hoch schätzen Sie das Risiko von Lieferkettenstörungen bei Lieferanten aus den folgenden Ländern und Regionen: Polen/ Ungarn/ Slowakei/ Tschechien (Weiß nicht = 1)</p> <table border="1" style="margin-left: auto; margin-right: auto;"> <tr> <td style="width: 150px; height: 20px;"></td> <td style="width: 50px; text-align: center;">Weiß nicht [1]</td> </tr> <tr> <td style="text-align: center;">Polen/ Ungarn/ Slowakei/ Tschechien</td> <td style="width: 50px; height: 20px;"></td> </tr> </table>		Weiß nicht [1]	Polen/ Ungarn/ Slowakei/ Tschechien		<p>Beschreibung der Variable</p>
	Weiß nicht [1]				
Polen/ Ungarn/ Slowakei/ Tschechien					

Name	Label	Erhebungszeitraum	Erhebungsrhythmus
han_cor31_risksupply_bulromcro	corona july22: risk supply chain disruptions: Bulgaria/ Romania/ Croatia	West und Ost 07/2022	einmalig

Wortlaut der Frage

<p>Jul-22</p> <p>Wie hoch schätzen Sie das Risiko von Lieferkettenstörungen bei Lieferanten aus den folgenden Ländern und Regionen: Bulgarien/ Rumänien/ Kroatien (Skala 1 bis 5)</p> <table border="1" style="margin-left: auto; margin-right: auto;"> <tr> <td style="width: 40px; text-align: center;">sehr niedrig [1]</td> <td style="width: 40px; text-align: center;">[2]</td> <td style="width: 40px; text-align: center;">[3]</td> <td style="width: 40px; text-align: center;">[4]</td> <td style="width: 40px; text-align: center;">sehr hoch [5]</td> </tr> <tr> <td style="height: 20px;"></td> <td style="height: 20px;"></td> <td style="height: 20px;"></td> <td style="height: 20px;"></td> <td style="height: 20px;"></td> </tr> </table>	sehr niedrig [1]	[2]	[3]	[4]	sehr hoch [5]						<p>Beschreibung der Variable</p>
sehr niedrig [1]	[2]	[3]	[4]	sehr hoch [5]							

Name	Label	Erhebungszeitraum	Erhebungsrhythmus
han_cor31_risksupply_bulromcrodk	corona july22: risk supply chain disruptions: Bulgaria/ Romania/ Croatia dk.	West und Ost 07/2022	einmalig

Wortlaut der Frage

Jul-22	Beschreibung der Variable				
<p>Wie hoch schätzen Sie das Risiko von Lieferkettenstörungen bei Lieferanten aus den folgenden Ländern und Regionen: Bulgarien/ Rumänien/ Kroatien (Weiß nicht = 1)</p> <table border="1"> <tr> <td></td> <td>Weiß nicht [1]</td> </tr> <tr> <td>Bulgarien/ Rumänien/ Kroatien</td> <td></td> </tr> </table>		Weiß nicht [1]	Bulgarien/ Rumänien/ Kroatien		
	Weiß nicht [1]				
Bulgarien/ Rumänien/ Kroatien					

Name	Label	Erhebungszeitraum	Erhebungsrhythmus
han_cor31_risksupply_baltur	corona july22: risk supply chain disruptions: Western Balkans/ Turkey	West und Ost 07/2022	einmalig

Wortlaut der Frage

Jul-22	Beschreibung der Variable										
<p>Wie hoch schätzen Sie das Risiko von Lieferkettenstörungen bei Lieferanten aus den folgenden Ländern und Regionen: Westlicher Balkan/ Türkei (Skala 1 bis 5)</p> <table border="1"> <tr> <td>sehr niedrig [1]</td> <td>[2]</td> <td>[3]</td> <td>[4]</td> <td>sehr hoch [5]</td> </tr> <tr> <td></td> <td></td> <td></td> <td></td> <td></td> </tr> </table>	sehr niedrig [1]	[2]	[3]	[4]	sehr hoch [5]						
sehr niedrig [1]	[2]	[3]	[4]	sehr hoch [5]							

Name	Label	Erhebungszeitraum	Erhebungsrhythmus
han_cor31_risksupply_balturdk	corona july22: risk supply chain disruptions: Western Balkans/ Turkey dk.	West und Ost 07/2022	einmalig

Wortlaut der Frage

Jul-22	Beschreibung der Variable				
<p>Wie hoch schätzen Sie das Risiko von Lieferkettenstörungen bei Lieferanten aus den folgenden Ländern und Regionen: Westlicher Balkan/ Türkei (Weiß nicht = 1)</p> <table border="1"> <tr> <td></td> <td>Weiß nicht [1]</td> </tr> <tr> <td>Westlicher Balkan/ Türkei</td> <td></td> </tr> </table>		Weiß nicht [1]	Westlicher Balkan/ Türkei		
	Weiß nicht [1]				
Westlicher Balkan/ Türkei					

Name	Label	Erhebungszeitraum	Erhebungsrhythmus
han_cor31_risksupply_nafrica	corona july22: risk supply chain disruptions: Northafrica	West und Ost 07/2022	einmalig

Wortlaut der Frage

Jul-22	Beschreibung der Variable										
<p>Wie hoch schätzen Sie das Risiko von Lieferkettenstörungen bei Lieferanten aus den folgenden Ländern und Regionen: Nordafrika (Skala 1 bis 5)</p> <table border="1"> <tr> <td>sehr niedrig [1]</td> <td>[2]</td> <td>[3]</td> <td>[4]</td> <td>sehr hoch [5]</td> </tr> <tr> <td></td> <td></td> <td></td> <td></td> <td></td> </tr> </table>	sehr niedrig [1]	[2]	[3]	[4]	sehr hoch [5]						
sehr niedrig [1]	[2]	[3]	[4]	sehr hoch [5]							

Name	Label	Erhebungszeitraum	Erhebungsrhythmus
han_cor31_risksupply_nafricadk	corona july22: risk supply chain disruptions: Northafrica dk.	West und Ost 07/2022	einmalig

Wortlaut der Frage

<p>Jul-22</p> <p>Wie hoch schätzen Sie das Risiko von Lieferkettenstörungen bei Lieferanten aus den folgenden Ländern und Regionen: Nordafrika (Weiß nicht = 1)</p> <table border="1" style="margin-left: auto; margin-right: auto;"> <tr> <td style="width: 100px;"></td> <td style="width: 100px; text-align: center;">Weiß nicht [1]</td> </tr> <tr> <td style="text-align: center;">Nordafrika</td> <td></td> </tr> </table>		Weiß nicht [1]	Nordafrika		Beschreibung der Variable
	Weiß nicht [1]				
Nordafrika					

Name	Label	Erhebungszeitraum	Erhebungsrhythmus
han_cor31_risksupply_china	corona july22: risk supply chain disruptions: China	West und Ost 07/2022	einmalig

Wortlaut der Frage

<p>Jul-22</p> <p>Wie hoch schätzen Sie das Risiko von Lieferkettenstörungen bei Lieferanten aus den folgenden Ländern und Regionen: China (Skala 1 bis 5)</p> <table border="1" style="margin-left: auto; margin-right: auto;"> <tr> <td style="width: 100px; text-align: center;">sehr niedrig [1]</td> <td style="width: 100px; text-align: center;">[2]</td> <td style="width: 100px; text-align: center;">[3]</td> <td style="width: 100px; text-align: center;">[4]</td> <td style="width: 100px; text-align: center;">sehr hoch [5]</td> </tr> <tr> <td></td> <td></td> <td></td> <td></td> <td></td> </tr> </table>	sehr niedrig [1]	[2]	[3]	[4]	sehr hoch [5]						Beschreibung der Variable
sehr niedrig [1]	[2]	[3]	[4]	sehr hoch [5]							

Name	Label	Erhebungszeitraum	Erhebungsrhythmus
han_cor31_risksupply_chinadk	corona july22: risk supply chain disruptions: China dk.	West und Ost 07/2022	einmalig

Wortlaut der Frage

<p>Jul-22</p> <p>Wie hoch schätzen Sie das Risiko von Lieferkettenstörungen bei Lieferanten aus den folgenden Ländern und Regionen: China (Weiß nicht = 1)</p> <table border="1" style="margin-left: auto; margin-right: auto;"> <tr> <td style="width: 100px;"></td> <td style="width: 100px; text-align: center;">Weiß nicht [1]</td> </tr> <tr> <td style="text-align: center;">China</td> <td></td> </tr> </table>		Weiß nicht [1]	China		Beschreibung der Variable
	Weiß nicht [1]				
China					

Name	Label	Erhebungszeitraum	Erhebungsrhythmus
han_cor31_risksupply_seasia	corona july22: risk supply chain disruptions: Southeast Asia	West und Ost 07/2022	einmalig

Wortlaut der Frage

<p>Jul-22</p> <p>Wie hoch schätzen Sie das Risiko von Lieferkettenstörungen bei Lieferanten aus den folgenden Ländern und Regionen: Südostasien (Skala 1 bis 5)</p> <table border="1" style="margin-left: auto; margin-right: auto;"> <tr> <td style="width: 100px; text-align: center;">sehr niedrig [1]</td> <td style="width: 100px; text-align: center;">[2]</td> <td style="width: 100px; text-align: center;">[3]</td> <td style="width: 100px; text-align: center;">[4]</td> <td style="width: 100px; text-align: center;">sehr hoch [5]</td> </tr> <tr> <td></td> <td></td> <td></td> <td></td> <td></td> </tr> </table>	sehr niedrig [1]	[2]	[3]	[4]	sehr hoch [5]						Beschreibung der Variable
sehr niedrig [1]	[2]	[3]	[4]	sehr hoch [5]							

Name	Label	Erhebungszeitraum	Erhebungsrhythmus
han_cor31_risksupply_seasiadk	corona july22: risk supply chain disruptions: Southeast Asia dk.	West und Ost 07/2022	einmalig

Wortlaut der Frage

<p>Jul-22</p> <p>Wie hoch schätzen Sie das Risiko von Lieferkettenstörungen bei Lieferanten aus den folgenden Ländern und Regionen: Südostasien (Weiß nicht = 1)</p>	Beschreibung der Variable
--	---------------------------

	Weiß nicht [1]
Südostasien	

Name	Label	Erhebungszeitraum	Erhebungsrhythmus
------	-------	-------------------	-------------------

han_cor31_risksupply_uskamex	corona july22: risk supply chain disruptions: USA/ Kanada/ Mexiko	West und Ost 07/2022	einmalig
------------------------------	---	----------------------	----------

Wortlaut der Frage

<p>Jul-22</p> <p>Wie hoch schätzen Sie das Risiko von Lieferkettenstörungen bei Lieferanten aus den folgenden Ländern und Regionen: USA/ Kanada/ Mexiko (Skala 1 bis 5)</p> <table border="1" style="margin-left: auto; margin-right: auto;"> <tr> <td style="text-align: center;">sehr niedrig [1]</td> <td style="text-align: center;">[2]</td> <td style="text-align: center;">[3]</td> <td style="text-align: center;">[4]</td> <td style="text-align: center;">sehr hoch [5]</td> </tr> <tr> <td style="height: 20px;"></td> <td></td> <td></td> <td></td> <td></td> </tr> </table>	sehr niedrig [1]	[2]	[3]	[4]	sehr hoch [5]						<p>Beschreibung der Variable</p>
sehr niedrig [1]	[2]	[3]	[4]	sehr hoch [5]							

Name	Label	Erhebungszeitraum	Erhebungsrhythmus
------	-------	-------------------	-------------------

han_cor31_risksupply_uskamexdk	corona july22: risk supply chain disruptions: USA/ Kanada/ Mexiko dk.	West und Ost 07/2022	einmalig
--------------------------------	---	----------------------	----------

Wortlaut der Frage

<p>Jul-22</p> <p>Wie hoch schätzen Sie das Risiko von Lieferkettenstörungen bei Lieferanten aus den folgenden Ländern und Regionen: USA/ Kanada/ Mexiko (Weiß nicht = 1)</p> <table border="1" style="margin-left: auto; margin-right: auto;"> <tr> <td style="width: 80%;"></td> <td style="width: 20%; text-align: center;">Weiß nicht [1]</td> </tr> <tr> <td style="text-align: center;">USA/ Kanada/ Mexiko</td> <td></td> </tr> </table>		Weiß nicht [1]	USA/ Kanada/ Mexiko		<p>Beschreibung der Variable</p>
	Weiß nicht [1]				
USA/ Kanada/ Mexiko					

Name	Label	Erhebungszeitraum	Erhebungsrhythmus
------	-------	-------------------	-------------------

han_advantage_future	giving up something beneficial to gain advantage in future	West und Ost 08/2022	einmalig
----------------------	--	----------------------	----------

Wortlaut der Frage

<p>Aug-22</p> <p>Bitte erlauben Sie uns noch eine kurze Frage nach Ihrer Selbsteinschätzung: Sind Sie bereit heute etwas aufzugeben, das für Sie von Vorteil ist, um dadurch in der Zukunft einen größeren Vorteil zu erzielen? (Antwortskala von 0 bis 10)</p> <p>Skala von 0 bis 10: <input style="width: 40px; border: 1px solid black;" type="text"/></p>	<p>Beschreibung der Variable</p>
---	----------------------------------

Name	Label	Erhebungszeitraum	Erhebungsrhythmus
------	-------	-------------------	-------------------

han_dur_ifosurvey	duration participation ifo business survey	Ost und West 08/2022	einmalig
-------------------	--	----------------------	----------

Wortlaut der Frage

<p>Aug-22</p> <p>Wie lange nehmen Sie bereits für Ihr Unternehmen an der ifo Konjunkturumfrage teil?</p> <p>_____</p>	<p>Beschreibung der Variable</p>
---	----------------------------------

Name	Label	Erhebungszeitraum	Erhebungsrhythmus
------	-------	-------------------	-------------------

han_highcost_cust	higher costs for ener., raw mat. and input mat. already passed to customers	Ost und West 10/2022	einmalig
-------------------	---	----------------------	----------

Wortlaut der Frage

<p>Oct-22</p> <p>Zu welchem Grad haben Sie die höheren Einkaufspreise für Energie, Rohstoffe und Vormaterialien bereits an Ihre Kunden weitergegeben?</p> <p>_____ %</p>	Beschreibung der Variable
--	---------------------------

Name	Label	Erhebungszeitraum	Erhebungsrhythmus
------	-------	-------------------	-------------------

han_highcostexp_cust_n6	higher exp. costs for ener., raw mat. and input mat. passed to customers in next 6 mon.	Ost und West 10/2022	einmalig
-------------------------	---	----------------------	----------

Wortlaut der Frage

<p>Oct-22</p> <p>Zu welchem Grad planen Sie, in den kommenden 6 Monaten die höheren Einkaufspreise für Energie, Rohstoffe und Vormaterialien (inklusive bisheriger Preispassungen*) an Ihre Kunden weiterzugeben?</p> <p>_____ %</p>	Beschreibung der Variable
--	---------------------------

Name	Label	Erhebungszeitraum	Erhebungsrhythmus
------	-------	-------------------	-------------------

han_limpric_compres	factors limit company's room f. maneuver regarding pricing: competitive pressure	West und Ost 10/2022	einmalig
---------------------	--	----------------------	----------

Wortlaut der Frage

<p>Oct-22</p> <p>Welche Faktoren begrenzen den Spielraum Ihres Unternehmens bei der Preissetzung: Wettbewerbsdruck (Bitte kreuzen Sie alles Zutreffende an)</p> <table border="1" style="margin-left: 40px;"> <tr> <td></td> <td>Ja [1]</td> </tr> <tr> <td>Wettbewerbsdruck</td> <td><input type="checkbox"/></td> </tr> </table>		Ja [1]	Wettbewerbsdruck	<input type="checkbox"/>	Beschreibung der Variable nur online
	Ja [1]				
Wettbewerbsdruck	<input type="checkbox"/>				

Name	Label	Erhebungszeitraum	Erhebungsrhythmus
------	-------	-------------------	-------------------

han_limpric_dem	factors limit company's room f. maneuver regarding pricing: weak demand	West und Ost 10/2022	einmalig
-----------------	---	----------------------	----------

Wortlaut der Frage

<p>Oct-22</p> <p>Welche Faktoren begrenzen den Spielraum Ihres Unternehmens bei der Preissetzung: schwache Nachfrage / Zahlungsbereitschaft (Bitte kreuzen Sie alles Zutreffende an)</p> <table border="1" style="margin-left: 40px;"> <tr> <td></td> <td>Ja [1]</td> </tr> <tr> <td>schwache Nachfrage / Zahlungsbereitschaft</td> <td><input type="checkbox"/></td> </tr> </table>		Ja [1]	schwache Nachfrage / Zahlungsbereitschaft	<input type="checkbox"/>	Beschreibung der Variable nur online
	Ja [1]				
schwache Nachfrage / Zahlungsbereitschaft	<input type="checkbox"/>				

Name	Label	Erhebungszeitraum	Erhebungsrhythmus
------	-------	-------------------	-------------------

han_limpric_contrcom	factors limit company's room f. maneuver regarding pricing: long-term contract com.	West und Ost 10/2022	einmalig
----------------------	---	----------------------	----------

Wortlaut der Frage

<p>Oct-22</p> <p>Welche Faktoren begrenzen den Spielraum Ihres Unternehmens bei der Preissetzung: langfristige Vertragsbindung (Bitte kreuzen Sie alles Zutreffende an)</p> <table border="1" style="margin-left: auto; margin-right: auto;"> <tr> <td style="width: 150px; height: 20px;"></td> <td style="width: 50px; text-align: center;">Ja [1]</td> </tr> <tr> <td style="border: 1px solid black; padding: 5px;">langfristige Vertragsbindung</td> <td style="border: 1px solid black; width: 50px;"></td> </tr> </table>		Ja [1]	langfristige Vertragsbindung		<p>Beschreibung der Variable</p> <p>nur online</p>
	Ja [1]				
langfristige Vertragsbindung					

Name	Label	Erhebungszeitraum	Erhebungsrhythmus
han_limpric_admin	factors limit company's room f. maneuver regarding pricing: administrative effort	West und Ost 10/2022	einmalig

Wortlaut der Frage

<p>Oct-22</p> <p>Welche Faktoren begrenzen den Spielraum Ihres Unternehmens bei der Preissetzung: administrativer Aufwand (Bitte kreuzen Sie alles Zutreffende an)</p> <table border="1" style="margin-left: auto; margin-right: auto;"> <tr> <td style="width: 150px; height: 20px;"></td> <td style="width: 50px; text-align: center;">Ja [1]</td> </tr> <tr> <td style="border: 1px solid black; padding: 5px;">administrativer Aufwand</td> <td style="border: 1px solid black; width: 50px;"></td> </tr> </table>		Ja [1]	administrativer Aufwand		<p>Beschreibung der Variable</p> <p>nur online</p>
	Ja [1]				
administrativer Aufwand					

Name	Label	Erhebungszeitraum	Erhebungsrhythmus
han_limpric_regul	factors limit company's room f. maneuver regarding pricing: regulation	West und Ost 10/2022	einmalig

Wortlaut der Frage

<p>Oct-22</p> <p>Welche Faktoren begrenzen den Spielraum Ihres Unternehmens bei der Preissetzung: Regulierung / Preissetzung liegt nicht beim Unternehmen (Bitte kreuzen Sie alles Zutreffende an)</p> <table border="1" style="margin-left: auto; margin-right: auto;"> <tr> <td style="width: 150px; height: 20px;"></td> <td style="width: 50px; text-align: center;">Ja [1]</td> </tr> <tr> <td style="border: 1px solid black; padding: 5px;">Regulierung / Preissetzung liegt nicht beim Unternehmen</td> <td style="border: 1px solid black; width: 50px;"></td> </tr> </table>		Ja [1]	Regulierung / Preissetzung liegt nicht beim Unternehmen		<p>Beschreibung der Variable</p> <p>nur online</p>
	Ja [1]				
Regulierung / Preissetzung liegt nicht beim Unternehmen					

Name	Label	Erhebungszeitraum	Erhebungsrhythmus
han_limpric_others	factors limit company's room f. maneuver regarding pricing: others	West und Ost 10/2022	einmalig

Wortlaut der Frage

<p>Oct-22</p> <p>Welche Faktoren begrenzen den Spielraum Ihres Unternehmens bei der Preissetzung: Sonstiges (Bitte kreuzen Sie alles Zutreffende an)</p> <table border="1" style="margin-left: auto; margin-right: auto;"> <tr> <td style="width: 150px; height: 20px;"></td> <td style="width: 50px; text-align: center;">Ja [1]</td> </tr> <tr> <td style="border: 1px solid black; padding: 5px;">Sonstiges</td> <td style="border: 1px solid black; width: 50px;"></td> </tr> </table>		Ja [1]	Sonstiges		<p>Beschreibung der Variable</p> <p>nur online</p>
	Ja [1]				
Sonstiges					

Name	Label	Erhebungszeitraum	Erhebungsrhythmus
han_limpric_othertext	factors limit company's room f. maneuver regarding pricing: others text	Ost und West 10/2022	einmalig

Wortlaut der Frage

<p>Oct-22</p> <p>Welche Faktoren begrenzen den Spielraum Ihres Unternehmens bei der Preissetzung: Sonstiges und zwar</p>	<p>Beschreibung der Variable</p> <p>nur online</p>
--	--

-------	--

Name	Label	Erhebungszeitraum	Erhebungsrhythmus
han_prob_next5_collgdp	probability occurrence in next 5 years: collapse gdp (min. 5%)	Ost und West 10/2022 Ost und West 04/2023	einmalig einmalig

Wortlaut der Frage

<p>Oct-22</p> <p>Was denken Sie: Mit welcher Wahrscheinlichkeit werden die folgenden Ereignisse in den nächsten 5 Jahren eintreten: Ein Einbruch des jährlichen BIPs in einer Größenordnung von mindestens 5%:</p> <p>_____ %</p>	<p>Beschreibung der Variable</p> <p>nur online</p>
---	--

Name	Label	Erhebungszeitraum	Erhebungsrhythmus
han_prob_next5_fincris	probability occurrence in next 5 years: financial crisis	Ost und West 10/2022 Ost und West 04/2023	einmalig einmalig

Wortlaut der Frage

<p>Oct-22</p> <p>Was denken Sie: Mit welcher Wahrscheinlichkeit werden die folgenden Ereignisse in den nächsten 5 Jahren eintreten: Eine Finanzkrise (mit einem ähnlichen Gesamtausmaß wie die Finanzkrise 2008/2009):</p> <p>_____ %</p>	<p>Beschreibung der Variable</p> <p>nur online</p>
---	--

Name	Label	Erhebungszeitraum	Erhebungsrhythmus
han_prob_next5_pand	probability occurrence in next 5 years: pandemic	Ost und West 10/2022 Ost und West 04/2023	einmalig einmalig

Wortlaut der Frage

<p>Oct-22</p> <p>Was denken Sie: Mit welcher Wahrscheinlichkeit werden die folgenden Ereignisse in den nächsten 5 Jahren eintreten: Eine Pandemie (mit einem ähnlichen Gesamtausmaß wie die Covid-19 Pandemie):</p> <p>_____ %</p>	<p>Beschreibung der Variable</p> <p>nur online</p>
--	--

Name	Label	Erhebungszeitraum	Erhebungsrhythmus
han_prob_next5_esc	probability occurrence in next 5 years: escalation of geopolitical conflicts	Ost und West 10/2022 Ost und West 04/2023	einmalig einmalig

Wortlaut der Frage

<p>Oct-22</p> <p>Was denken Sie: Mit welcher Wahrscheinlichkeit werden die folgenden Ereignisse in den nächsten 5 Jahren eintreten: Eine Eskalation geopolitischer Konflikte (Direkte Kriegsbeiträge von NATO Staaten):</p> <p>_____ %</p>	<p>Beschreibung der Variable</p> <p>nur online</p>
--	--

--

Name	Label	Erhebungszeitraum	Erhebungsrhythmus
han_expprice_elec_23	expected price electricity in 2023	Ost und West 10/2022	einmalig

Wortlaut der Frage

<p>Oct-22</p> <p>In den Jahren 2018 bis 2019 lag der Großhandelspreis für Strom (Spotmarktpreis) in Deutschland im Mittel bei 40.72 € je MWh. Ende September lag der Preis bei 389 € je MWh. Was schätzen Sie, wie hoch wird der Strompreis sein: in einem Jahr (September 2023):</p> <p>_____ € je MWh</p>	<p>Beschreibung der Variable</p> <p>nur online</p>
---	--

Name	Label	Erhebungszeitraum	Erhebungsrhythmus
han_expprice_elec_25	expected price electricity in 2025	Ost und West 10/2022	einmalig

Wortlaut der Frage

<p>Oct-22</p> <p>In den Jahren 2018 bis 2019 lag der Großhandelspreis für Strom (Spotmarktpreis) in Deutschland im Mittel bei 40.72 € je MWh. Ende September lag der Preis bei 389 € je MWh. Was schätzen Sie, wie hoch wird der Strompreis sein: im Jahr 2025:</p> <p>_____ € je MWh</p>	<p>Beschreibung der Variable</p> <p>nur online</p>
---	--

Name	Label	Erhebungszeitraum	Erhebungsrhythmus
han_empl_exp23	expected employees development 2023	West und Ost 12/2022	einmalig

Wortlaut der Frage

<p>Dec-22</p> <p>Die Zahl der Beschäftigten wird 2023 voraussichtlich:</p> <table border="1" style="margin-left: auto; margin-right: auto;"> <tr> <td style="text-align: center;">Steigen [1]</td> <td style="text-align: center;">Gleich bleiben [2]</td> <td style="text-align: center;">Sinken [3]</td> </tr> <tr> <td style="text-align: center;">_____</td> <td style="text-align: center;">_____</td> <td style="text-align: center;">_____</td> </tr> </table>	Steigen [1]	Gleich bleiben [2]	Sinken [3]	_____	_____	_____	<p>Beschreibung der Variable</p>
Steigen [1]	Gleich bleiben [2]	Sinken [3]					
_____	_____	_____					

Name	Label	Erhebungszeitraum	Erhebungsrhythmus
han_empl_exp23_inc	expected employees development 2023: increase	Ost und West 12/2022	einmalig

Wortlaut der Frage

<p>Dec-22</p> <p>Die Zahl der Beschäftigten wird 2023 voraussichtlich steigen:</p> <p>_____ % steigen</p>	<p>Beschreibung der Variable</p>
---	----------------------------------

Name	Label	Erhebungszeitraum	Erhebungsrhythmus
han_empl_exp23_dec	expected employees development 2023: decrease	Ost und West 12/2022	einmalig

Wortlaut der Frage

Dec-22 Die Zahl der Beschäftigten wird 2023 voraussichtlich sinken: _____ % sinken	Beschreibung der Variable
--	---------------------------

Name	Label	Erhebungszeitraum	Erhebungsrhythmus
han_emphire_3months	employees company will hire in next 3 months	Ost und West 03/2023	quartalsmäßig (Mär, Jun, Sept, Dez)

Wortlaut der Frage

Mar-23 Was schätzen Sie, wie viele Personen* wird Ihr Unternehmen in den nächsten 3 Monaten neu einstellen? _____ Personen	Beschreibung der Variable nur online * einschließlich Auszubildende und Aushilfen (nur online angezeigt)
--	--

Name	Label	Erhebungszeitraum	Erhebungsrhythmus
han_empleave_3months	employees company will leave in next 3 months	Ost und West 03/2023	quartalsmäßig (Mär, Jun, Sept, Dez)

Wortlaut der Frage

Mar-23 Was schätzen Sie, wie viele Personen werden in den nächsten 3 Monaten aus ihrem Unternehmen ausscheiden? _____ Personen	Beschreibung der Variable nur online
--	---

Name	Label	Erhebungszeitraum	Erhebungsrhythmus
han_turnover_penuly_bil	amount of turnover 20XX (penultimate year): billion	Ost und West 03/2023	jährlich (Mär)

Wortlaut der Frage

Mar-23 Wie hoch war ihr Umsatz* 20XX? (Mrd.) _____ Mrd.	Beschreibung der Variable Fragen gehören zusammen: han_turnover_penuly_bil han_turnover_penuly_mil han_turnover_penuly_thous Fragen stehen jeweils für Mrd., Mio. und Tsd. Beispiel: Eine Firma mit Umsatz in 2021 von 1,456 Mrd. Euro hätte also han_turnover_penuly_bil=1, han_turnover_penuly_mil=456, han_turnover_penuly_thous=0 20XX steht für vorletztes Jahr Beispiel: Frage gestellt in 2023, dann 20XX = 2021 * ohne MwSt. (nur online angezeigt)
---	--

Name	Label	Erhebungszeitraum	Erhebungsrhythmus
han_turnover_penuly_mil	amount of turnover 20XX (penultimate year): million	Ost und West 03/2023	jährlich (Mär)

Wortlaut der Frage

	Beschreibung der Variable
--	---------------------------

<p>Mar-23</p> <p>Wie hoch war ihr Umsatz* 20XX? (Mio.)</p> <p>_____ Mio.</p>	<p>Fragen gehören zusammen: han_turnover_penuly_bil han_turnover_penuly_mil han_turnover_penuly_thous</p> <p>Fragen stehen jeweils für Mrd., Mio. und Tsd. Beispiel: Eine Firma mit Umsatz in 2021 von 1,456 Mrd. Euro hätte also han_turnover_penuly_bil=1, han_turnover_penuly_mil=456, han_turnover_penuly_thous=0</p> <p>20XX steht für vorletztes Jahr Beispiel: Frage gestellt in 2023, dann 20XX = 2021</p> <p>* ohne MwSt. (nur online angezeigt)</p>
--	---

Name	Label	Erhebungszeitraum	Erhebungsrhythmus
han_turnover_penuly_thous	amount of turnover 20XX (penultimate year): thousand	Ost und West 03/2023	jährlich (Mär)

Wortlaut der Frage

<p>Mar-23</p> <p>Wie hoch war ihr Umsatz* 20XX? (Tsd.)</p> <p>_____ Tsd.</p>	<p>Beschreibung der Variable</p> <p>Fragen gehören zusammen: han_turnover_penuly_bil han_turnover_penuly_mil han_turnover_penuly_thous</p> <p>Fragen stehen jeweils für Mrd., Mio. und Tsd. Beispiel: Eine Firma mit Umsatz in 2021 von 1,456 Mrd. Euro hätte also han_turnover_penuly_bil=1, han_turnover_penuly_mil=456, han_turnover_penuly_thous=0</p> <p>20XX steht für vorletztes Jahr Beispiel: Frage gestellt in 2023, dann 20XX = 2021</p> <p>* ohne MwSt. (nur online angezeigt)</p>
--	--

Name	Label	Erhebungszeitraum	Erhebungsrhythmus
han_turnover_lasty_bil	amount of turnover 20YY (last year): billion	Ost und West 03/2023	jährlich (Mär)

Wortlaut der Frage

<p>Mar-23</p> <p>Wie hoch war ihr Umsatz* 20YY? (Mrd.)</p> <p>_____ Mrd.</p>	<p>Beschreibung der Variable</p> <p>Fragen gehören zusammen: han_turnover_lasty_bil han_turnover_lasty_mil han_turnover_lasty_thous</p> <p>Fragen stehen jeweils für Mrd., Mio. und Tsd. Beispiel: Eine Firma mit Umsatz in 2022 von 1,456 Mrd. Euro hätte also han_turnover_lasty_bil=1, han_turnover_lasty_mil=456, han_turnover_lasty_thous=0</p> <p>20YY steht für letztes Jahr Beispiel: Frage gestellt in 2023, dann 20YY = 2022</p> <p>* ohne MwSt. (nur online angezeigt)</p>
--	---

Name	Label	Erhebungszeitraum	Erhebungsrhythmus
han_turnover_lasty_mil	amount of turnover 20YY (last year): million	Ost und West 03/2023	jährlich (Mär)

Wortlaut der Frage

<p>Mar-23</p> <p>Wie hoch war ihr Umsatz* 20YY? (Mio.)</p> <p>_____ Mio.</p>	<p>Beschreibung der Variable</p> <p>Fragen gehören zusammen: han_turnover_lasty_bil han_turnover_lasty_mil han_turnover_lasty_thous</p> <p>Fragen stehen jeweils für Mrd., Mio. und Tsd. Beispiel: Eine Firma mit Umsatz in 2022 von 1,456 Mrd. Euro hätte also han_turnover_lasty_bil=1, han_turnover_lasty_mil=456, han_turnover_lasty_thous=0</p> <p>20YY steht für letztes Jahr Beispiel: Frage gestellt in 2023, dann 20YY = 2022</p> <p>* ohne MwSt. (nur online angezeigt)</p>
--	---

Name	Label	Erhebungszeitraum	Erhebungsrhythmus
------	-------	-------------------	-------------------

han_turnover_lasty_thous	amount of turnover 20YY (last year): thousand	Ost und West 03/2023	jährlich (Mär)
--------------------------	---	----------------------	----------------

Wortlaut der Frage

<p>Mar-23</p> <p>Wie hoch war ihr Umsatz* 20YY? (Tsd.)</p> <p>_____ Tsd.</p>	<p>Beschreibung der Variable</p> <p>Fragen gehören zusammen:</p> <p>han_turnover_lasty_bil han_turnover_lasty_mil han_turnover_lasty_thous</p> <p>Fragen stehen jeweils für Mrd., Mio. und Tsd. Beispiel: Eine Firma mit Umsatz in 2022 von 1,456 Mrd. Euro hätte also han_turnover_lasty_bil=1, han_turnover_lasty_mil=456, han_turnover_lasty_thous=0</p> <p>20YY steht für letztes Jahr Beispiel: Frage gestellt in 2023, dann 20YY = 2022</p> <p>* ohne MwSt. (nur online angezeigt)</p>
--	---

Name	Label	Erhebungszeitraum	Erhebungsrhythmus
------	-------	-------------------	-------------------

han_inv_penuly_bil	amount of investments 20XX (penultimate year): billion	Ost und West 03/2023	jährlich (Mär)
--------------------	--	----------------------	----------------

Wortlaut der Frage

<p>Mar-23</p> <p>Wie hoch waren Ihre Investitionen 20XX? (Mrd.)</p> <p>_____ Mrd.</p>	<p>Beschreibung der Variable</p> <p>Fragen gehören zusammen:</p> <p>han_inv_penuly_bil han_inv_penuly_mil han_inv_penuly_thous</p> <p>Fragen stehen jeweils für Mrd., Mio. und Tsd. Beispiel: Eine Firma mit Investitionen in 2021 von 1,456 Mrd. Euro hätte also han_inv_penuly_bil=1, han_inv_penuly_mil=456, han_inv_penuly_thous=0</p> <p>20XX steht für vorletztes Jahr Beispiel: Frage gestellt in 2023, dann 20XX = 2021</p>
---	--

Name	Label	Erhebungszeitraum	Erhebungsrhythmus
------	-------	-------------------	-------------------

han_inv_penuly_mil	amount of investments 20XX (penultimate year): million	Ost und West 03/2023	jährlich (Mär)
--------------------	--	----------------------	----------------

Wortlaut der Frage

<p>Mar-23</p> <p>Wie hoch waren ihre Investitionen 20XX? (Mio.)</p> <p>_____ Mio.</p>	<p>Beschreibung der Variable</p> <p>Fragen gehören zusammen:</p> <p>han_inv_penuly_bil han_inv_penuly_mil han_inv_penuly_thous</p> <p>Fragen stehen jeweils für Mrd., Mio. und Tsd. Beispiel: Eine Firma mit Investitionen in 2021 von 1,456 Mrd. Euro hätte also han_inv_penuly_bil=1, han_inv_penuly_mil=456, han_inv_penuly_thous=0</p> <p>20XX steht für vorletztes Jahr Beispiel: Frage gestellt in 2023, dann 20XX = 2021</p>
---	--

Name	Label	Erhebungszeitraum	Erhebungsrhythmus
------	-------	-------------------	-------------------

han_inv_penuly_thous	amount of investments 20XX (penultimate year): thousand	Ost und West 03/2023	jährlich (Mär)
----------------------	---	----------------------	----------------

Wortlaut der Frage

<p>Mar-23</p> <p>Wie hoch waren ihre Investitionen 20XX? (Tsd.)</p> <p>_____ Tsd.</p>	<p>Beschreibung der Variable</p> <p>Fragen gehören zusammen:</p> <p>han_inv_penuly_bil han_inv_penuly_mil han_inv_penuly_thous</p> <p>Fragen stehen jeweils für Mrd., Mio. und Tsd. Beispiel: Eine Firma mit Investitionen in 2021 von 1,456 Mrd. Euro hätte also han_inv_penuly_bil=1, han_inv_penuly_mil=456, han_inv_penuly_thous=0</p> <p>20XX steht für vorletztes Jahr Beispiel: Frage gestellt in 2023, dann 20XX = 2021</p>
---	--

--

Name	Label	Erhebungszeitraum	Erhebungsrhythmus
han_inv_lasty_bil	amount of investments 20YY (last year): billion	Ost und West 03/2023	jährlich (Mär)

Wortlaut der Frage

<p>Mar-23</p> <p>Wie hoch waren Ihre Investitionen 20YY? (Mrd.)</p> <p>_____ Mrd.</p>	<p>Beschreibung der Variable</p> <p>Fragen gehören zusammen: han_inv_lasty_bil han_inv_lasty_mil han_inv_lasty_thous</p> <p>Fragen stehen jeweils für Mrd., Mio. und Tsd. Beispiel: Eine Firma mit Investitionen in 2022 von 1,456 Mrd. Euro hätte also han_inv_lasty_bil=1, han_inv_lasty_mil=456, han_inv_lasty_thous=0</p> <p>20YY steht für letztes Jahr Beispiel: Frage gestellt in 2023, dann 20YY = 2022</p>
---	--

Name	Label	Erhebungszeitraum	Erhebungsrhythmus
han_inv_lasty_mil	amount of investments 20YY (last year): million	Ost und West 03/2023	jährlich (Mär)

Wortlaut der Frage

<p>Mar-23</p> <p>Wie hoch waren Ihre Investitionen 20YY? (Mio.)</p> <p>_____ Mio.</p>	<p>Beschreibung der Variable</p> <p>Fragen gehören zusammen: han_inv_lasty_bil han_inv_lasty_mil han_inv_lasty_thous</p> <p>Fragen stehen jeweils für Mrd., Mio. und Tsd. Beispiel: Eine Firma mit Investitionen in 2022 von 1,456 Mrd. Euro hätte also han_inv_lasty_bil=1, han_inv_lasty_mil=456, han_inv_lasty_thous=0</p> <p>20YY steht für letztes Jahr Beispiel: Frage gestellt in 2023, dann 20YY = 2022</p>
---	--

Name	Label	Erhebungszeitraum	Erhebungsrhythmus
han_inv_lasty_thous	amount of investments 20YY (last year): thousand	Ost und West 03/2023	jährlich (Mär)

Wortlaut der Frage

<p>Mar-23</p> <p>Wie hoch waren Ihre Investitionen 20YY? (Tsd.)</p> <p>_____ Tsd.</p>	<p>Beschreibung der Variable</p> <p>Fragen gehören zusammen: han_inv_lasty_bil han_inv_lasty_mil han_inv_lasty_thous</p> <p>Fragen stehen jeweils für Mrd., Mio. und Tsd. Beispiel: Eine Firma mit Investitionen in 2022 von 1,456 Mrd. Euro hätte also han_inv_lasty_bil=1, han_inv_lasty_mil=456, han_inv_lasty_thous=0</p> <p>20YY steht für letztes Jahr Beispiel: Frage gestellt in 2023, dann 20YY = 2022</p>
---	--

Name	Label	Erhebungszeitraum	Erhebungsrhythmus
han_perc_partthome_befcov	percentage employees part time in homeoffice before covid in 2019	Ost und West 04/2023	einmalig

Wortlaut der Frage

<p>Apr-23</p> <p>Welcher Anteil Ihrer Beschäftigten arbeitete vor der Corona-Pandemie (im Jahr 2019) zumindest teilweise im Homeoffice?</p>	<p>Beschreibung der Variable</p>
---	---

_____ %

Name	Label	Erhebungszeitraum	Erhebungsrhythmus
------	-------	-------------------	-------------------

han_perc_underutwork_now	percentage onsite workstations underutilized due to homeoffice currently	Ost und West 04/2023	einmalig
--------------------------	--	----------------------	----------

Wortlaut der Frage

Apr-23	Beschreibung der Variable
<p>Welcher Anteil Ihrer Arbeitsplätze vor Ort ist aktuell an einem durchschnittlichen Arbeitstag wegen Homeoffice nicht ausgelastet?</p> <p>_____ %</p>	

Name	Label	Erhebungszeitraum	Erhebungsrhythmus
------	-------	-------------------	-------------------

han_perc_underutwork_befcov	percent. onsite workst. Underutiliz. due to homeoff. before covid in 2019	Ost und West 04/2023	einmalig
-----------------------------	---	----------------------	----------

Wortlaut der Frage

Apr-23	Beschreibung der Variable
<p>Welcher Anteil Ihrer Arbeitsplätze vor Ort war vor der Corona-Pandemie (im Jahr 2019) an einem durchschnittlichen Arbeitstag wegen Homeoffice nicht ausgelastet?</p> <p>_____ %</p>	

Name	Label	Erhebungszeitraum	Erhebungsrhythmus
------	-------	-------------------	-------------------

han_sect_survey_manage	sector of company which completes ifo survey: management	West und Ost 05/2023	einmalig
------------------------	--	----------------------	----------

Wortlaut der Frage

May-23	Beschreibung der Variable		
<p>Bereich Ihres Unternehmens / Betriebs in dem der Fragebogen für die ifo-Konjunkturfrage normalerweise ausgefüllt wird: Geschäftsführung / Betriebsleitung</p> <table border="1" style="margin-left: 40px;"> <tr> <td style="width: 100px;">Geschäftsführung / Betriebsleitung</td> <td style="width: 50px;">Ja [1]</td> </tr> </table>	Geschäftsführung / Betriebsleitung	Ja [1]	
Geschäftsführung / Betriebsleitung	Ja [1]		

Name	Label	Erhebungszeitraum	Erhebungsrhythmus
------	-------	-------------------	-------------------

han_sect_survey_finance	sector of company which completes ifo survey: finance	West und Ost 05/2023	einmalig
-------------------------	---	----------------------	----------

Wortlaut der Frage

May-23	Beschreibung der Variable
<p>Bereich Ihres Unternehmens / Betriebs in dem der Fragebogen für die ifo-Konjunkturfrage normalerweise ausgefüllt wird: Finanzen / Controlling / Buchhaltung</p>	

Finanzen / Controlling / Buchhaltung	Ja [1]
--------------------------------------	--------

Name	Label	Erhebungszeitraum	Erhebungsrhythmus
han_sect_survey_sales	sector of company which completes ifo survey: sales	West und Ost 05/2023	einmalig

Wortlaut der Frage

<p>May-23</p> <p>Bereich Ihres Unternehmens / Betriebs in dem der Fragebogen für die ifo-Konjunkturumfrage normalerweise ausgefüllt wird: Vertrieb / Marketing</p> <table border="1"> <tr> <td>Vertrieb / Marketing</td> <td>Ja [1]</td> </tr> </table>	Vertrieb / Marketing	Ja [1]	Beschreibung der Variable
Vertrieb / Marketing	Ja [1]		

Name	Label	Erhebungszeitraum	Erhebungsrhythmus
han_sect_survey_others	sector of company which completes ifo survey: others	West und Ost 05/2023	einmalig

Wortlaut der Frage

<p>May-23</p> <p>Bereich Ihres Unternehmens / Betriebs in dem der Fragebogen für die ifo-Konjunkturumfrage normalerweise ausgefüllt wird: Sonstiges</p> <table border="1"> <tr> <td>Sonstiges</td> <td>Ja [1]</td> </tr> </table>	Sonstiges	Ja [1]	Beschreibung der Variable
Sonstiges	Ja [1]		

Name	Label	Erhebungszeitraum	Erhebungsrhythmus
han_sect_survey_otherstext	sector of company which completes ifo survey: others text	Ost und West 05/2023	einmalig

Wortlaut der Frage

<p>May-23</p> <p>Bereich Ihres Unternehmens / Betriebs in dem der Fragebogen für die ifo-Konjunkturumfrage normalerweise ausgefüllt wird: Sonstiges und zwar</p> <p>_____</p>	Beschreibung der Variable
---	---------------------------

Name	Label	Erhebungszeitraum	Erhebungsrhythmus
han_pos_survey_holder	company position of person completing the survey: holder	West und Ost 05/2023	einmalig

Wortlaut der Frage

<p>May-23</p> <p>Position im Unternehmen der Person, die die ifo-Konjunkturumfrage üblicherweise ausfüllt: Inhaber(in)</p> <table border="1"> <tr> <td>Inhaber(in)</td> <td>Ja [1]</td> </tr> </table>	Inhaber(in)	Ja [1]	Beschreibung der Variable
Inhaber(in)	Ja [1]		

Name	Label	Erhebungszeitraum	Erhebungsrhythmus
han_pos_survey_manage	company position of person completing the survey: management	West und Ost 05/2023	einmalig

Wortlaut der Frage

Beschreibung der Variable					
<p>May-23</p> <p>Position im Unternehmen der Person, die die ifo-Konjunkturumfrage üblicherweise ausfüllt: Geschäftsführer(in) / Prokurist(in) / Vorstandsmitglied</p> <table border="1"> <tr> <td></td> <td>Ja [1]</td> </tr> <tr> <td>Geschäftsführer(in) / Prokurist(in) / Vorstandsmitglied</td> <td></td> </tr> </table>		Ja [1]	Geschäftsführer(in) / Prokurist(in) / Vorstandsmitglied		
	Ja [1]				
Geschäftsführer(in) / Prokurist(in) / Vorstandsmitglied					

Name	Label	Erhebungszeitraum	Erhebungsrhythmus
han_pos_survey_departe	company position of person completing the survey: department head	West und Ost 05/2023	einmalig

Wortlaut der Frage

Beschreibung der Variable					
<p>May-23</p> <p>Position im Unternehmen der Person, die die ifo-Konjunkturumfrage üblicherweise ausfüllt: Abteilungsleiter(in)</p> <table border="1"> <tr> <td></td> <td>Ja [1]</td> </tr> <tr> <td>Abteilungsleiter(in)</td> <td></td> </tr> </table>		Ja [1]	Abteilungsleiter(in)		
	Ja [1]				
Abteilungsleiter(in)					

Name	Label	Erhebungszeitraum	Erhebungsrhythmus
han_pos_survey_tlead	company position of person completing the survey: team leader	West und Ost 05/2023	einmalig

Wortlaut der Frage

Beschreibung der Variable					
<p>May-23</p> <p>Position im Unternehmen der Person, die die ifo-Konjunkturumfrage üblicherweise ausfüllt: Teamleiter(in)</p> <table border="1"> <tr> <td></td> <td>Ja [1]</td> </tr> <tr> <td>Teamleiter(in)</td> <td></td> </tr> </table>		Ja [1]	Teamleiter(in)		
	Ja [1]				
Teamleiter(in)					

Name	Label	Erhebungszeitraum	Erhebungsrhythmus
han_pos_survey_admin	company position of person completing the survey: administrator	West und Ost 05/2023	einmalig

Wortlaut der Frage

Beschreibung der Variable					
<p>May-23</p> <p>Position im Unternehmen der Person, die die ifo-Konjunkturumfrage üblicherweise ausfüllt: Sachbearbeiter(in)</p> <table border="1"> <tr> <td></td> <td>Ja [1]</td> </tr> <tr> <td>Sachbearbeiter(in)</td> <td></td> </tr> </table>		Ja [1]	Sachbearbeiter(in)		
	Ja [1]				
Sachbearbeiter(in)					

Name	Label	Erhebungszeitraum	Erhebungsrhythmus
han_pos_survey_others	company position of person completing the survey: others	West und Ost 05/2023	einmalig

Wortlaut der Frage

<p>May-23</p> <p>Position im Unternehmen der Person, die die ifo-Konjunkturumfrage üblicherweise ausfüllt: Sonstiges</p> <table border="1" style="margin-left: auto; margin-right: auto;"> <tr> <td style="width: 100px; height: 20px;"></td> <td style="width: 50px; text-align: center;">Ja [1]</td> </tr> <tr> <td style="text-align: center;">Sonstiges</td> <td style="width: 50px; height: 20px;"></td> </tr> </table>		Ja [1]	Sonstiges		Beschreibung der Variable
	Ja [1]				
Sonstiges					

Name	Label	Erhebungszeitraum	Erhebungsrhythmus
han_pos_survey_otherstext	company position of person completing the survey: others text	Ost und West 05/2023	einmalig

Wortlaut der Frage

<p>May-23</p> <p>Position im Unternehmen der Person, die die ifo-Konjunkturumfrage üblicherweise ausfüllt: Sonstiges und zwar</p> <p>_____</p>	Beschreibung der Variable
--	---------------------------

Name	Label	Erhebungszeitraum	Erhebungsrhythmus
han_view_techn_ai	point of view on digital technologies: artificial intelligence	West und Ost 06/2023	einmalig

Wortlaut der Frage

<p>Jun-23</p> <p>Wie steht Ihr Unternehmen ganz allgemein zu den folgenden digitalen Technologien: Künstliche Intelligenz</p> <table border="1" style="margin-left: auto; margin-right: auto;"> <tr> <td style="width: 200px; text-align: center;">Im Einsatz [1]</td> <td style="width: 200px; text-align: center;">Geplant [2]</td> <td style="width: 200px; text-align: center;">Diskutiert [3]</td> <td style="width: 200px; text-align: center;">Kein Thema [4]</td> </tr> <tr> <td style="height: 20px;"></td> <td style="height: 20px;"></td> <td style="height: 20px;"></td> <td style="height: 20px;"></td> </tr> </table>	Im Einsatz [1]	Geplant [2]	Diskutiert [3]	Kein Thema [4]					Beschreibung der Variable
Im Einsatz [1]	Geplant [2]	Diskutiert [3]	Kein Thema [4]						

Name	Label	Erhebungszeitraum	Erhebungsrhythmus
han_view_techn_blockchain	point of view on digital technologies: blockchain	West und Ost 06/2023	einmalig

Wortlaut der Frage

<p>Jun-23</p> <p>Wie steht Ihr Unternehmen ganz allgemein zu den folgenden digitalen Technologien: Blockchain</p> <table border="1" style="margin-left: auto; margin-right: auto;"> <tr> <td style="width: 200px; text-align: center;">Im Einsatz [1]</td> <td style="width: 200px; text-align: center;">Geplant [2]</td> <td style="width: 200px; text-align: center;">Diskutiert [3]</td> <td style="width: 200px; text-align: center;">Kein Thema [4]</td> </tr> <tr> <td style="height: 20px;"></td> <td style="height: 20px;"></td> <td style="height: 20px;"></td> <td style="height: 20px;"></td> </tr> </table>	Im Einsatz [1]	Geplant [2]	Diskutiert [3]	Kein Thema [4]					Beschreibung der Variable
Im Einsatz [1]	Geplant [2]	Diskutiert [3]	Kein Thema [4]						

Name	Label	Erhebungszeitraum	Erhebungsrhythmus
han_view_techn_cloudcomp	point of view on digital technologies: cloud computing	West und Ost 06/2023	einmalig

Wortlaut der Frage

<p>Jun-23</p> <p>Wie steht Ihr Unternehmen ganz allgemein zu den folgenden digitalen Technologien: Cloud Computing</p> <table border="1" style="margin-left: auto; margin-right: auto;"> <tr> <td style="width: 200px; text-align: center;">Im Einsatz [1]</td> <td style="width: 200px; text-align: center;">Geplant [2]</td> <td style="width: 200px; text-align: center;">Diskutiert [3]</td> <td style="width: 200px; text-align: center;">Kein Thema [4]</td> </tr> <tr> <td style="height: 20px;"></td> <td style="height: 20px;"></td> <td style="height: 20px;"></td> <td style="height: 20px;"></td> </tr> </table>	Im Einsatz [1]	Geplant [2]	Diskutiert [3]	Kein Thema [4]					Beschreibung der Variable
Im Einsatz [1]	Geplant [2]	Diskutiert [3]	Kein Thema [4]						

--	--	--	--	--

Name	Label	Erhebungszeitraum	Erhebungsrhythmus
------	-------	-------------------	-------------------

han_equityratio_22	amount of equity ratio at end of 2022	Ost und West 06/2023	einmalig
--------------------	---------------------------------------	----------------------	----------

Wortlaut der Frage

<p>Jun-23</p> <p>Wie hoch war die Eigenkapitalquote Ihres Unternehmens Ende 2022?</p> <p>_____ %</p>	<p>Beschreibung der Variable</p>
--	----------------------------------

Name	Label	Erhebungszeitraum	Erhebungsrhythmus
------	-------	-------------------	-------------------

han_vacancies_comp	current vacancies in the company	Ost und West 06/2023	einmalig
--------------------	----------------------------------	----------------------	----------

Wortlaut der Frage

<p>Jun-23</p> <p>Wie viele offene Stellen gibt es in Ihrem Unternehmen derzeit? (Schätzung)</p> <p>_____ (Eingabe 0 bis 10000)</p>	<p>Beschreibung der Variable</p> <p>nur online</p>
--	--

4. Standardfragen der Warenhäuser in Prozent

Name	Label	Erhebungszeitraum	Erhebungsrhythmus
han_questpercansw11	% to statebus good	West von 01/1990 bis 01/2006*	Monatliche Erhebung

Beschreibung der Variable
 Prozent der Warenhäuser, die die Geschäftslage mit "gut" beurteilen
 Siehe Variable **statebus**
 *erste Beobachtungen ab 02/2002 im Datensatz

Name	Label	Erhebungszeitraum	Erhebungsrhythmus
han_questpercansw12	% to statebus satisfiable	West von 01/1990 bis 01/2006*	Monatliche Erhebung

Beschreibung der Variable
 Prozent der Warenhäuser, die die Geschäftslage mit "befriedigend" beurteilen
 Siehe Variable **statebus**
 *erste Beobachtungen ab 02/2002 im Datensatz

Name	Label	Erhebungszeitraum	Erhebungsrhythmus
han_questpercansw13	% to statebus bad	West von 01/1990 bis 01/2006*	Monatliche Erhebung

Beschreibung der Variable
 Prozent der Warenhäuser, die die Geschäftslage mit "schlecht" beurteilen
 Siehe Variable **statebus**
 *erste Beobachtungen ab 02/2002 im Datensatz

Name	Label	Erhebungszeitraum	Erhebungsrhythmus
han_questpercansw21	% to busvoly higher	West von 01/1990 bis 01/2006*	Monatliche Erhebung

Beschreibung der Variable
 Prozent der Warenhäuser, deren Umsatz "höher" als im Vorjahr ist
 Siehe Variable **busvoly**
 *erste Beobachtungen ab 02/2002 im Datensatz

Name	Label	Erhebungszeitraum	Erhebungsrhythmus
han_questpercansw22	% to busvoly as high as last year	West von 01/1990 bis 01/2006*	Monatliche Erhebung

Beschreibung der Variable
 Prozent der Warenhäuser, deren Umsatz "etwa gleich hoch" als im Vorjahr ist
 Siehe Variable **busvoly**
 *erste Beobachtungen ab 02/2002 im Datensatz

Name	Label	Erhebungszeitraum	Erhebungsrhythmus
han_questpercansw23	% to busvoly lower	West von 01/1990 bis 01/2006*	Monatliche Erhebung

Beschreibung der Variable
 Prozent der Warenhäuser, deren Umsatz "geringer" als im Vorjahr ist
 Siehe Variable **busvoly**
 *erste Beobachtungen ab 02/2002 im Datensatz

Name	Label	Erhebungszeitraum	Erhebungsrhythmus
han_questpercansw31	% to busvolm higher	West von 01/1990 bis 01/2002* West von 01/2004 bis 01/2006	Monatliche Erhebung Monatliche Erhebung

Beschreibung der Variable
 Prozent der Warenhäuser, deren Umsatz "höher" als im Vormonat ist
 Siehe Variable **busvolm**
 *erste Beobachtungen ab 02/2002 im Datensatz

Name	Label	Erhebungszeitraum	Erhebungsrhythmus
han_questpercansw32	% to busvolm as high as last year	West von 01/1990 bis 01/2002*	Monatliche Erhebung

West von 01/2004 bis 01/2006

Monatliche Erhebung

Beschreibung der Variable
 Prozent der Warenhäuser, deren Umsatz "etwa gleich hoch" als im Vormonat ist
 Siehe Variable **busvolm**
 *erste Beobachtungen ab 02/2002 im Datensatz

Name	Label	Erhebungszeitraum	Erhebungsrhythmus
han_questpercansw33	% to busvolm lower	West von 01/1990 bis 01/2002* West von 01/2004 bis 01/2006	Monatliche Erhebung Monatliche Erhebung

Beschreibung der Variable
 Prozent der Warenhäuser, deren Umsatz "geringer" als im Vormonat ist
 Siehe Variable **busvolm**
 *erste Beobachtungen ab 02/2002 im Datensatz

Name	Label	Erhebungszeitraum	Erhebungsrhythmus
han_questpercansw41	% to feedst too little	West von 01/1990 bis 01/2006*	Monatliche Erhebung

Beschreibung der Variable
 Prozent der Warenhäuser, die ihren Lagerbestand als "zu klein" beurteilen
 Siehe Variable **feedst**
 *erste Beobachtungen ab 02/2002 im Datensatz

Name	Label	Erhebungszeitraum	Erhebungsrhythmus
han_questpercansw42	% to feedst satisfiable	West von 01/1990 bis 01/2006*	Monatliche Erhebung

Beschreibung der Variable
 Prozent der Warenhäuser, die ihren Lagerbestand als "befriedigend" beurteilen
 Siehe Variable **feedst**
 *erste Beobachtungen ab 02/2002 im Datensatz

Name	Label	Erhebungszeitraum	Erhebungsrhythmus
han_questpercansw43	% to feedst too much	West von 01/1990 bis 01/2006*	Monatliche Erhebung

Beschreibung der Variable
 Prozent der Warenhäuser, die ihren Lagerbestand als "zu groß" beurteilen
 Siehe Variable **feedst**
 *erste Beobachtungen ab 02/2002 im Datensatz

Name	Label	Erhebungszeitraum	Erhebungsrhythmus
han_questpercansw51	% to prvpim increased	West von 01/1990 bis 01/2006*	Monatliche Erhebung

Beschreibung der Variable
 Prozent der Warenhäuser, die ihren Verkaufspreise gegenüber dem Vormonat "erhöht" haben
 Siehe Variable **prvpim**
 *erste Beobachtungen ab 02/2002 im Datensatz

Name	Label	Erhebungszeitraum	Erhebungsrhythmus
han_questpercansw52	% to prvpim not changed	West von 01/1990 bis 01/2006*	Monatliche Erhebung

Beschreibung der Variable
 Prozent der Warenhäuser, die ihren Verkaufspreise gegenüber dem Vormonat "nicht verändert" haben
 Siehe Variable **prvpim**
 *erste Beobachtungen ab 02/2002 im Datensatz

Name	Label	Erhebungszeitraum	Erhebungsrhythmus
han_questpercansw53	% to prvpim decreased	West von 01/1990 bis 01/2006*	Monatliche Erhebung

Beschreibung der Variable
 Prozent der Warenhäuser, die ihren Verkaufspreise gegenüber dem Vormonat "gesenkt" haben
 Siehe Variable **prvpim**
 *erste Beobachtungen ab 02/2002 im Datensatz

Name	Label	Erhebungszeitraum	Erhebungsrhythmus
han_questpercansw61	% to expr increasing	West von 01/1990 bis 01/2006*	Monatliche Erhebung

Beschreibung der Variable

Prozent der Warenhäuser, die "steigende" Verkaufspreise erwarten

Siehe Variable **exppr**

*erste Beobachtungen ab 02/2002 im Datensatz

Name	Label	Erhebungszeitraum	Erhebungsrhythmus
han_questpercansw62	% to expr not changing	West von 01/1990 bis 01/2006*	Monatliche Erhebung

Beschreibung der Variable

Prozent der Warenhäuser, die "etwa gleichbleibende" Verkaufspreise erwarten

Siehe Variable **exppr**

*erste Beobachtungen ab 02/2002 im Datensatz

Name	Label	Erhebungszeitraum	Erhebungsrhythmus
han_questpercansw63	% to expr decreasing	West von 01/1990 bis 01/2006*	Monatliche Erhebung

Beschreibung der Variable

Prozent der Warenhäuser, die "sinkende" Verkaufspreise erwarten

Siehe Variable **exppr**

*erste Beobachtungen ab 02/2002 im Datensatz

Name	Label	Erhebungszeitraum	Erhebungsrhythmus
han_questpercansw71	% to ords raising	West von 01/1990 bis 01/2006*	Monatliche Erhebung

Beschreibung der Variable

Prozent der Warenhäuser, die ihre Bestellungen im Vergleich zum Vorjahr "erhöht" haben

Siehe Variable **ords**

*erste Beobachtungen ab 02/2002 im Datensatz

Name	Label	Erhebungszeitraum	Erhebungsrhythmus
han_questpercansw72	% to ords not changing	West von 01/1990 bis 01/2006*	Monatliche Erhebung

Beschreibung der Variable

Prozent der Warenhäuser, die ihre Bestellungen im Vergleich zum Vorjahr "nicht verändert" haben

Siehe Variable **ords**

*erste Beobachtungen ab 02/2002 im Datensatz

Name	Label	Erhebungszeitraum	Erhebungsrhythmus
han_questpercansw73	% to ords falling	West von 01/1990 bis 01/2006*	Monatliche Erhebung

Beschreibung der Variable

Prozent der Warenhäuser, die ihre Bestellungen im Vergleich zum Vorjahr "verringert" haben

Siehe Variable **ords**

*erste Beobachtungen ab 02/2002 im Datensatz

Name	Label	Erhebungszeitraum	Erhebungsrhythmus
han_questpercansw81	% to busdevv more favourable	West von 01/1990 bis 01/2006*	Monatliche Erhebung

Beschreibung der Variable

Prozent der Warenhäuser, die ihre Geschäftsentwicklung als "günstiger" beurteilen

Siehe Variable **busdevv**

*erste Beobachtungen ab 02/2002 im Datensatz

Name	Label	Erhebungszeitraum	Erhebungsrhythmus
han_questpercansw82	% to busdevv not changing	West von 01/1990 bis 01/2006*	Monatliche Erhebung

Beschreibung der Variable

Prozent der Warenhäuser, die ihre Geschäftsentwicklung als "etwa gleichbleibend" beurteilen

Siehe Variable **busdevv**
*erste Beobachtungen ab 02/2002 im Datensatz

Name	Label	Erhebungszeitraum	Erhebungsrhythmus
han_questpercansw83	% to busdevv more unfavourable	West von 01/1990 bis 01/2006*	Monatliche Erhebung

Beschreibung der Variable
Prozent der Warenhäuser, die ihre Geschäftsentwicklung als "ungünstiger" beurteilen

Siehe Variable **busdevv**
*erste Beobachtungen ab 02/2002 im Datensatz