



## Variablenliste

# Konjunkturtest Versicherungswirtschaft

Daten: Q4/1999-Q4/2016

Stand: Juli 2018

Inhaltsübersicht  
Variablenbeschreibung

Seite 1-2  
Seite 3-22

LMU-ifo Economics & Business Data Center (EBDC)

Poschingerstr. 5  
81679 München

## Variablenliste Konjunkturtest Versicherungswirtschaft

1. Identifikationsvariablen
2. Standardfragen
3. Sonderfragen

### 1. Identifikationsvariablen

Nr.	Name	Label	Label
1.1)	year	year	Erhebungsjahr
1.2)	month	month, end month of the quarter	Erhebungsmonat, Endmonat des jeweiligen Quartals
1.3)	fedstaifo	federal state (ifo-code)	Bundesland entsprechend ifo Codierung
1.4)	westeast	western eastern	Unterscheidet zwischen West- und Ost- Erhebung
1.5)	sector_wz03	ID num of insurance industry 2003	Kennnummer Versicherungsgewerbe 2003
1.6)	idnum	KT and INNO firm adressfile id	Firmenidentifikationsnummer
1.7)	runnum	running number of plant	Laufende Firmennummer
1.8)	plantnum	KT and INNO information containing id	11-stellige Identifikationsnummer
1.9)	latecomer	latecomer	Nachzügler
1.10)	ins	Insurance	Versicherungsbefragung

### 2. Standardfragen

Nr.	Name	Label	Label
<b>Gemeinsame Fragen</b>			
2.1)	statebus	state of business (appraisal)	Beurteilung der Geschäftslage
2.2)	devpi1	development of premium income vs. corresponding period last year (1999/12 - 2002/06)	Entwicklung der Beitragseinnahmen im bisherigen Jahresverlauf (12/1999 - 06/2002)
2.3)	devpi2	development of premium income vs. corresponding period last year (since 2002/09)	Entwicklung der Beitragseinnahmen im bisherigen Jahresverlauf (seit 09/2002)
2.4)	exp_devpi1	expected development of premium income vs. previous year (1999/12 - 2002/06)	Erwartete Entwicklung der Beitragseinnahmen gegenüber dem Vorjahr (12/1999 - 06/2002)
2.5)	exp_devpi2	expected development of premium income vs. previous year (since 2002/09 )	Erwartete Entwicklung der Beitragseinnahmen gegenüber dem Vorjahr (seit 09/2002 )
2.6)	exp_devbus	expected business development (next six months)	Erwartete Entwicklung der Geschäftslage i. d. nächsten sechs Monaten
2.7)	stabstock	stability of stock	Bestandfestigkeit
2.8)	compsame	competition against companies of same insurance branche	Wettbewerb innerhalb des eigenen Versicherungszweiges
2.9)	exp_compsame	expected competition against companies of same insurance branche	Erwarteter Wettbewerb innerhalb des eigenen Versicherungszweiges
<b>2.a) Lebensversicherungen</b>			
2.a.1)	dev_nbapl1	development of new business (annual premium) vs. corresponding period last year (1999/12 - 2002/06)	Entwicklung des Neugeschäfts - laufender Jahresbeitrag - im bisherigen Jahresverlauf (12/1999 - 06/2002)
2.a.2)	dev_nbapl2	development of new business (annual premium) vs. corresponding period last year (since 2002/09)	Entwicklung des Neugeschäfts - laufender Jahresbeitrag - im bisherigen Jahresverlauf (seit 09/2002)
2.a.3)	dev_nbspl1	development of new business (single premium) vs. previous year (1999/12 - 2002/06)	Entwicklung des Neugeschäfts - Einmalbeitrag - im bisherigen Jahresverlauf (12/1999 - 06/2002)
2.a.4)	dev_nbspl2	development of new business (single premium) vs. previous year (since 2002/09 )	Entwicklung des Neugeschäfts - Einmalbeitrag - im bisherigen Jahresverlauf (seit 09/2002)
2.a.5)	exp_dev_nbapl1	expected development of new business (annual premium) vs. previous year (1999/12 - 2002/06)	Erwartete Entwicklung des Neugeschäfts - laufender Jahresbeitrag - gegenüber dem Vorjahr(12/1999 - 06/2002)
2.a.6)	exp_dev_nbapl2	expected development of new business (annual premium) vs. previous year (since 2002/09)	Erwartete Entwicklung des Neugeschäfts - laufender Jahresbeitrag - gegenüber dem Vorjahr (seit 09/2002 )
2.a.7)	exp_dev_nbspl1	expected development of new business (single premium) vs. previous year (1999/12 - 2002/06)	Erwartete Entwicklung des Neugeschäfts - Einmalbeitrag - gegenüber dem Vorjahr (12/1999 - 06/2002)
2.a.8)	exp_dev_nbspl2	expected development of new business (single premium) vs. previous year (since 2002/09 )	Erwartete Entwicklung des Neugeschäfts - Einmalbeitrag - gegenüber dem Vorjahr (seit 09/2002 )
2.a.9)	compothl	competition against companies of other insurance branches	Wettbewerb gegenüber anderen Versicherungszweigen
2.a.10)	exp_compothl	expected competition against companies of other insurance branches	Erwarteter Wettbewerb gegenüber anderen Versicherungszweigen
2.a.11)	currcontribution	development of the disposal of current contributions vs. corresponding period last year	Entwicklung des Abgangs laufender Beiträge - im bisherigen Jahresverlauf
2.a.12)	exp_currcontribution	expected development of the disposal of current contributions vs. previous year	Erwartete Entwicklung des Abgangs laufender Beiträge - gegenüber dem Vorjahr

## 2.b) Unfallversicherungen

2.b.1)	dev_gnba1	development of gross new business vs. corresponding period last year (1999/12 - 2002/06)	Entwicklung des Bruttoneugeschäfts im bisherigen Jahresverlauf (12/1999 - 06/2002)
2.b.2)	dev_gnba2	development of gross new business vs. corresponding period last year (since 2002/09)	Entwicklung des Bruttoneugeschäfts im bisherigen Jahresverlauf(seit 09/2002)
2.b.3)	exp_dev_gnba1	expected development of gross new business vs. previous year (1999/12 - 2002/06)	Erwartete Entwicklung des Bruttoneugeschäfts gegenüber dem Vorjahr (12/1999 - 06/2002)
2.b.4)	exp_dev_gnba2	expected development of gross new business vs. previous year (since 2002/09 )	Erwartete Entwicklung des Bruttoneugeschäfts gegenüber dem Vorjahr (seit 09/2002 )
2.b.5)	devia	development of indemnification vs. previous year	Schadenentwicklung im bisherigen Jahresverlauf
2.b.6)	exp_devia	expected development of indemnification vs. previous year	Erwartete Schadenentwicklung gegenüber dem Vorjahr
2.b.7)	exp_atstocka	expected adjustment of tariffs in stock (next 12 months)	Erwartete Tarifierpassung im Bestand i. d. nächsten 12 Monaten
2.b.8)	exp_atnba	expected adjustment of tariffs in new business (next 12 months)	Erwartete Tarifierpassung im Neugeschäft i. d. nächsten 12 Monaten

## 2.c) Krankenversicherungen

2.c.1)	dev_gnbh1	development of gross new business vs. corresponding period last year (1999/12 - 2002/06)	Entwicklung des Bruttoneugeschäfts im bisherigen Jahresverlauf (12/1999 - 06/2002)
2.c.2)	dev_gnbh2	development of gross new business vs. corresponding period last year (since 2002/09)	Entwicklung des Bruttoneugeschäfts im bisherigen Jahresverlauf(seit 09/2002)
2.c.3)	exp_dev_gnbh1	expected development of gross new business vs. previous year (1999/12 - 2002/06)	Erwartete Entwicklung des Bruttoneugeschäfts gegenüber dem Vorjahr (12/1999 - 06/2002)
2.c.4)	exp_dev_gnbh2	expected development of gross new business vs. previous year (since 2002/09 )	Erwartete Entwicklung des Bruttoneugeschäfts gegenüber dem Vorjahr (seit 09/2002 )
2.c.5)	devih	development of indemnification vs. previous year	Leistungsentwicklung im bisherigen Jahresverlauf
2.c.6)	exp_devih	expected development of indemnification vs. previous year	Erwartete Leistungsentwicklung gegenüber dem Vorjahr
2.c.7)	exp_aph	expected adjustment of premium	Erwartete Prämienanpassung

## 3. Sonderfragen

Nr.	Name	Label	Label
-----	------	-------	-------

### Gemeinsame Fragen

3.1)	profsit	profit situation in the current accounting year	Ertragslage im aktuellen Geschäftsjahr
3.2)	exp_profsit	expected profit situation in the next three years	Erwartete Ertragslage in den nächsten drei Jahren
3.3)	edevpi_yy	exp. dev. premium income next vs. current year	Erwartete Entwicklung der Beitragseinnahmen im nächsten Jahr gegenüber dem laufenden Jahr

### 3.a) Lebensversicherungen

3.a.1)	edev_nbapl_yy	exp. dev. new business (annual premium) next vs. current year	Erwartete Entwicklung des Neugeschäfts - laufender Jahresbeitrag - im nächsten Jahr gegenüber dem laufenden Jahr
3.a.2)	edev_nbsp1_yy	exp. dev. new business (single premium) next vs. current year	Erwartete Entwicklung des Neugeschäfts - Einmalbeitrag - im nächsten Jahr gegenüber dem laufenden Jahr

### 3.b) Unfallversicherungen

3.b.1)	edev_gnba_yy	exp. dev. gross new business next vs. current year	Erwartete Entwicklung des Bruttoneugeschäfts im nächsten Jahr gegenüber dem laufenden Jahr
3.b.2)	edevia_yy	exp. dev. indemnification next vs. current year	Erwartete Schadenentwicklung im nächsten Jahr gegenüber dem laufenden Jahr

### 3.c) Krankenversicherungen

3.c.1)	edev_gnbh_yy	exp. dev. gross new business next vs. current year	Erwartete Entwicklung des Bruttoneugeschäfts im nächsten Jahr gegenüber dem laufenden Jahr
3.c.2)	edevih_yy	exp. dev. indemnification next vs. current year	Erwartete Leistungsentwicklung im nächsten Jahr gegenüber dem laufenden Jahr

## 1. Identifikationsvariablen

Nr.	Name	Label	Erhebungszeitraum	Erhebungsrhythmus
1.1)	year	year	West ab 12/1999 Ost ab 12/1999	Vierteljährliche Erhebung Vierteljährliche Erhebung

1999	2000	2001	2002	2003	2004	2005	2006	2007	2008	Beschreibung der Variable
WEST										Erhebungsjahr 4-stellig
OST										
2009	2010	2011	2012	2013	2014	2015	2016	2017	2018	
WEST										
OST										

Nr.	Name	Label	Erhebungszeitraum	Erhebungsrhythmus
1.2)	month	month, end month of the quarter	West ab 12/1999 Ost ab 12/1999	Vierteljährliche Erhebung Vierteljährliche Erhebung

1999	2000	2001	2002	2003	2004	2005	2006	2007	2008	Beschreibung der Variable
WEST										Erhebungsmonat, Endmonat des jeweiligen Quartals z.B.: 3, 6, 9, 12
OST										
2009	2010	2011	2012	2013	2014	2015	2016	2017	2018	
WEST										
OST										

Nr.	Name	Label	Erhebungszeitraum	Erhebungsrhythmus
1.3)	fedstaifo	federal state (ifo-code)	West ab 12/1999 Ost ab 12/1999	Vierteljährliche Erhebung Vierteljährliche Erhebung

1999	2000	2001	2002	2003	2004	2005	2006	2007	2008	Beschreibung der Variable
WEST										Bundesland entsprechend ifo Codierung
OST										
2009	2010	2011	2012	2013	2014	2015	2016	2017	2018	
WEST										
OST										

Nr.	Name	Label	Erhebungszeitraum	Erhebungsrhythmus
1.4)	westeast	western eastern	West ab 12/1999 Ost ab 12/1999	Vierteljährliche Erhebung Vierteljährliche Erhebung

1999	2000	2001	2002	2003	2004	2005	2006	2007	2008	Beschreibung der Variable
WEST										Unterscheidet zwischen West- und Ost- Erhebung [1] West [2] Ost
OST										
2009	2010	2011	2012	2013	2014	2015	2016	2017	2018	
WEST										
OST										

Nr.	Name	Label	Erhebungszeitraum	Erhebungsrhythmus
1.5)	sector_wz03	ID num of insurance industry	West ab 12/1999 Ost ab 12/1999	Vierteljährliche Erhebung Vierteljährliche Erhebung

1999	2000	2001	2002	2003	2004	2005	2006	2007	2008	Beschreibung der Variable
WEST										Kennnummer Versicherungsgewerbe Labelaufschlüsselung: sehr umfangreich, auf Anfrage, siehe do-File: kt_vg_Panel_Label.do
OST										
2009	2010	2011	2012	2013	2014	2015	2016	2017	2018	
WEST										
OST										

Nr.	Name	Label	Erhebungszeitraum	Erhebungsrhythmus																																																																	
1.6)	idnum	KT and INNO firm adressfile id	West ab 12/1999 Ost ab 12/1999	Vierteljährliche Erhebung Vierteljährliche Erhebung																																																																	
<table border="1"> <thead> <tr> <th>1999</th><th>2000</th><th>2001</th><th>2002</th><th>2003</th><th>2004</th><th>2005</th><th>2006</th><th>2007</th><th>2008</th> <th>Beschreibung der Variable</th> </tr> </thead> <tbody> <tr> <td colspan="10">WEST</td> <td rowspan="2">Firmenidentifikationsnummer 8-stellig</td> </tr> <tr> <td colspan="10">OST</td> </tr> <tr> <td>2009</td><td>2010</td><td>2011</td><td>2012</td><td>2013</td><td>2014</td><td>2015</td><td>2016</td><td>2017</td><td>2018</td> <td></td> </tr> <tr> <td colspan="10">WEST</td> <td></td> </tr> <tr> <td colspan="10">OST</td> <td></td> </tr> </tbody> </table>					1999	2000	2001	2002	2003	2004	2005	2006	2007	2008	Beschreibung der Variable	WEST										Firmenidentifikationsnummer 8-stellig	OST										2009	2010	2011	2012	2013	2014	2015	2016	2017	2018		WEST											OST										
1999	2000	2001	2002	2003	2004	2005	2006	2007	2008	Beschreibung der Variable																																																											
WEST										Firmenidentifikationsnummer 8-stellig																																																											
OST																																																																					
2009	2010	2011	2012	2013	2014	2015	2016	2017	2018																																																												
WEST																																																																					
OST																																																																					

Nr.	Name	Label	Erhebungszeitraum	Erhebungsrhythmus																																																																	
1.7)	runnum	running number of plant	West ab 12/1999 Ost ab 12/1999	Vierteljährliche Erhebung Vierteljährliche Erhebung																																																																	
<table border="1"> <thead> <tr> <th>1999</th><th>2000</th><th>2001</th><th>2002</th><th>2003</th><th>2004</th><th>2005</th><th>2006</th><th>2007</th><th>2008</th> <th>Beschreibung der Variable</th> </tr> </thead> <tbody> <tr> <td colspan="10">WEST</td> <td rowspan="2">Laufende Firmennummer</td> </tr> <tr> <td colspan="10">OST</td> </tr> <tr> <td>2009</td><td>2010</td><td>2011</td><td>2012</td><td>2013</td><td>2014</td><td>2015</td><td>2016</td><td>2017</td><td>2018</td> <td></td> </tr> <tr> <td colspan="10">WEST</td> <td></td> </tr> <tr> <td colspan="10">OST</td> <td></td> </tr> </tbody> </table>					1999	2000	2001	2002	2003	2004	2005	2006	2007	2008	Beschreibung der Variable	WEST										Laufende Firmennummer	OST										2009	2010	2011	2012	2013	2014	2015	2016	2017	2018		WEST											OST										
1999	2000	2001	2002	2003	2004	2005	2006	2007	2008	Beschreibung der Variable																																																											
WEST										Laufende Firmennummer																																																											
OST																																																																					
2009	2010	2011	2012	2013	2014	2015	2016	2017	2018																																																												
WEST																																																																					
OST																																																																					

Nr.	Name	Label	Erhebungszeitraum	Erhebungsrhythmus																																																																	
1.8)	plantnum	KT and INNO information containing id	West ab 12/1999 Ost ab 12/1999	Vierteljährliche Erhebung Vierteljährliche Erhebung																																																																	
<table border="1"> <thead> <tr> <th>1999</th><th>2000</th><th>2001</th><th>2002</th><th>2003</th><th>2004</th><th>2005</th><th>2006</th><th>2007</th><th>2008</th> <th>Beschreibung der Variable</th> </tr> </thead> <tbody> <tr> <td colspan="10">WEST</td> <td rowspan="2">11-stellige Identifikationsnummer</td> </tr> <tr> <td colspan="10">OST</td> </tr> <tr> <td>2009</td><td>2010</td><td>2011</td><td>2012</td><td>2013</td><td>2014</td><td>2015</td><td>2016</td><td>2017</td><td>2018</td> <td>Die plantnum wird aus folgenden Variablen gebildet: Stelle 1-6: sector_wz03(prodnum) Stelle 7-8: fedstaifo Stelle 9-11: runnum</td> </tr> <tr> <td colspan="10">WEST</td> <td></td> </tr> <tr> <td colspan="10">OST</td> <td></td> </tr> </tbody> </table>					1999	2000	2001	2002	2003	2004	2005	2006	2007	2008	Beschreibung der Variable	WEST										11-stellige Identifikationsnummer	OST										2009	2010	2011	2012	2013	2014	2015	2016	2017	2018	Die plantnum wird aus folgenden Variablen gebildet: Stelle 1-6: sector_wz03(prodnum) Stelle 7-8: fedstaifo Stelle 9-11: runnum	WEST											OST										
1999	2000	2001	2002	2003	2004	2005	2006	2007	2008	Beschreibung der Variable																																																											
WEST										11-stellige Identifikationsnummer																																																											
OST																																																																					
2009	2010	2011	2012	2013	2014	2015	2016	2017	2018	Die plantnum wird aus folgenden Variablen gebildet: Stelle 1-6: sector_wz03(prodnum) Stelle 7-8: fedstaifo Stelle 9-11: runnum																																																											
WEST																																																																					
OST																																																																					

Nr.	Name	Label	Erhebungszeitraum	Erhebungsrhythmus																																																																	
1.9)	latecomer	latecomer	West ab 12/1999 Ost ab 12/1999	Vierteljährliche Erhebung Vierteljährliche Erhebung																																																																	
<table border="1"> <thead> <tr> <th>1999</th><th>2000</th><th>2001</th><th>2002</th><th>2003</th><th>2004</th><th>2005</th><th>2006</th><th>2007</th><th>2008</th> <th>Beschreibung der Variable</th> </tr> </thead> <tbody> <tr> <td colspan="10">WEST</td> <td rowspan="2">Nachzügler</td> </tr> <tr> <td colspan="10">OST</td> </tr> <tr> <td>2009</td><td>2010</td><td>2011</td><td>2012</td><td>2013</td><td>2014</td><td>2015</td><td>2016</td><td>2017</td><td>2018</td> <td>[1] N=latecomer</td> </tr> <tr> <td colspan="10">WEST</td> <td></td> </tr> <tr> <td colspan="10">OST</td> <td></td> </tr> </tbody> </table>					1999	2000	2001	2002	2003	2004	2005	2006	2007	2008	Beschreibung der Variable	WEST										Nachzügler	OST										2009	2010	2011	2012	2013	2014	2015	2016	2017	2018	[1] N=latecomer	WEST											OST										
1999	2000	2001	2002	2003	2004	2005	2006	2007	2008	Beschreibung der Variable																																																											
WEST										Nachzügler																																																											
OST																																																																					
2009	2010	2011	2012	2013	2014	2015	2016	2017	2018	[1] N=latecomer																																																											
WEST																																																																					
OST																																																																					

Nr.	Name	Label	Erhebungszeitraum	Erhebungsrhythmus																																																																	
1.10)	ins	insurance	West ab 12/1999 Ost ab 12/1999	Vierteljährliche Erhebung Vierteljährliche Erhebung																																																																	
<table border="1"> <thead> <tr> <th>1999</th><th>2000</th><th>2001</th><th>2002</th><th>2003</th><th>2004</th><th>2005</th><th>2006</th><th>2007</th><th>2008</th> <th>Beschreibung der Variable</th> </tr> </thead> <tbody> <tr> <td colspan="10">WEST</td> <td rowspan="2">Gibt an ob Frage in der Krankenversicherungs- /Lebensversicherung-/Schaden und Unfallversicherungs Befragung gestellt wurde</td> </tr> <tr> <td colspan="10">OST</td> </tr> <tr> <td>2009</td><td>2010</td><td>2011</td><td>2012</td><td>2013</td><td>2014</td><td>2015</td><td>2016</td><td>2017</td><td>2018</td> <td>[1] Health insurance [2] Life insurance [3] Property/casualty insurance</td> </tr> <tr> <td colspan="10">WEST</td> <td></td> </tr> <tr> <td colspan="10">OST</td> <td></td> </tr> </tbody> </table>					1999	2000	2001	2002	2003	2004	2005	2006	2007	2008	Beschreibung der Variable	WEST										Gibt an ob Frage in der Krankenversicherungs- /Lebensversicherung-/Schaden und Unfallversicherungs Befragung gestellt wurde	OST										2009	2010	2011	2012	2013	2014	2015	2016	2017	2018	[1] Health insurance [2] Life insurance [3] Property/casualty insurance	WEST											OST										
1999	2000	2001	2002	2003	2004	2005	2006	2007	2008	Beschreibung der Variable																																																											
WEST										Gibt an ob Frage in der Krankenversicherungs- /Lebensversicherung-/Schaden und Unfallversicherungs Befragung gestellt wurde																																																											
OST																																																																					
2009	2010	2011	2012	2013	2014	2015	2016	2017	2018	[1] Health insurance [2] Life insurance [3] Property/casualty insurance																																																											
WEST																																																																					
OST																																																																					

## 2. Standardfragen

Nr.	Name	Label	Erhebungszeitraum	Erhebungsrhythmus
2.1)	statebus	state of business (appraisal)	West ab 12/1999 Ost ab 12/1999	Vierteljährliche Erhebung Vierteljährliche Erhebung

### Wortlaut der Frage

von 12/1999 bis 06/2002	Vers.-art:	KV, LV, UV	Beschreibung der Variable						
<b>Gegenwärtige Situation</b> 1) Wir beurteilen unsere <b>Geschäftslage</b> z. Z. als  gut [1] befriedigend [2] schlecht [3]			Beurteilung der Geschäftslage						
ab 09/2002  <b>Gegenwärtige Situation</b> 1) Wir beurteilen unsere <b>Geschäftslage</b> z. Z. als  günstig [1] befriedigend [2] ungünstig [3]									
<b>Zeitverlauf der Variable</b>									
1999	2000	2001	2002	2003	2004	2005	2006	2007	2008
WEST									
OST									
2009	2010	2011	2012	2013	2014	2015	2016	2017	2018
WEST									
OST									

Nr.	Name	Label	Erhebungszeitraum	Erhebungsrhythmus
2.2)	devpi1	development of premium income vs. corresponding period last year (1999/12 - 2002/06)	West von 12/1999 bis 06/2002 Ost von 12/1999 bis 06/2002	Vierteljährliche Erhebung Vierteljährliche Erhebung

### Wortlaut der Frage

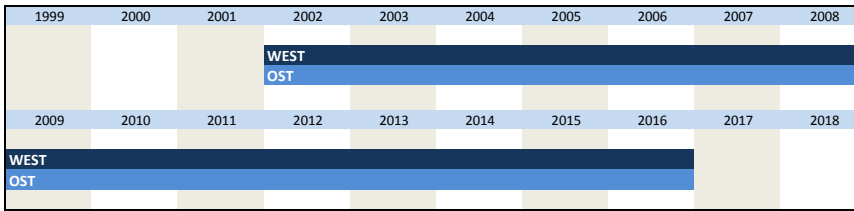
von 12/1999 bis 06/2002	Vers.-art:	KV, LV, UV	Beschreibung der Variable						
<b>Entwicklung im bisherigen Jahresverlauf</b> 3) Unsere <b>Beitragseinnahmen</b> sind im bisherigen Jahresverlauf - verglichen mit dem entsprechenden Vorjahreszeitraum -  deutlich gestiegen [1] leicht gestiegen [2] gleichgeblieben [3] leicht zurückgegangen [4] deutlich zurückgegangen [5]			Entwicklung der Beitragseinnahmen im bisherigen Jahresverlauf (12/1999 - 06/2002)						
<b>Zeitverlauf der Variable</b>									
1999	2000	2001	2002	2003	2004	2005	2006	2007	2008
WEST									
OST									

Nr.	Name	Label	Erhebungszeitraum	Erhebungsrhythmus
2.3)	devpi2	development of premium income vs. corresponding period last year (since 2002/09)	West ab 09/2002 Ost ab 09/2002	Vierteljährliche Erhebung Vierteljährliche Erhebung

### Wortlaut der Frage

ab 09/2002	Vers.-art:	KV, LV, UV	Beschreibung der Variable
<b>Entwicklung im bisherigen Jahresverlauf</b> 3) Unsere <b>Beitragseinnahmen</b> sind im bisherigen Jahresverlauf - verglichen mit dem entsprechenden Vorjahreszeitraum -  gestiegen [1] etwa gleichgeblieben [2] zurückgegangen [3]			Entwicklung der Beitragseinnahmen im bisherigen Jahresverlauf (seit 09/2002)

Zeitverlauf der Variable




Nr.	Name	Label	Erhebungszeitraum	Erhebungsrhythmus
2.4)	exp_devpi1	expected development of premium income vs. previous year (1999/12 - 2002/06)	West von 12/1999 bis 06/2002 Ost von 12/1999 bis 06/2002	Vierteljährliche Erhebung Vierteljährliche Erhebung

Wortlaut der Frage

von 12/1999 bis 06/2002	Vers.-art:	KV, LV, UV	Beschreibung der Variable
<p><b>Pläne und Erwartungen für das gesamte Geschäftsjahr (im Dezember : für das kommende Geschäftsjahr)</b> Unsere Beitragseinnahmen werden gegenüber dem Vorjahr</p> <p>deutlich gestiegen [1] leicht gestiegen [2] gleichgeblieben [3] leicht zurückgegangen [4] deutlich zurückgegangen [5]</p>			Erwartete Entwicklung der Beitragseinnahmen gegenüber dem Vorjahr (12/1999 - 06/2002)

Zeitverlauf der Variable

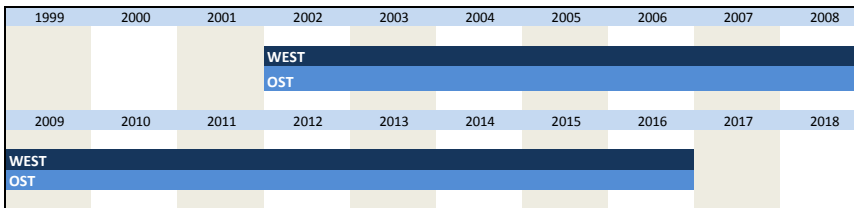


Nr.	Name	Label	Erhebungszeitraum	Erhebungsrhythmus
2.5)	exp_devpi2	expected development of premium income vs. previous year (since 2002/09)	West ab 09/2002 Ost ab 09/2002 West & Ost ab 01/2014	1, 2, 3 Quartal 1, 2, 3 Quartal 1, 2 Quartal

Wortlaut der Frage

ab 09/2002	Vers.-art:	KV, LV, UV	Beschreibung der Variable
<p><b>Pläne und Erwartungen für das gesamte Geschäftsjahr (im Dezember : für das kommende Geschäftsjahr)</b> Unsere Beitragseinnahmen werden gegenüber dem Vorjahr</p> <p>eher steigen [1] etwa gleichbleiben [2] eher zurückgehen [3]</p>			Erwartete Entwicklung der Beitragseinnahmen gegenüber dem Vorjahr (seit 09/2002)
<p><b>Pläne und Erwartungen für das gesamte Geschäftsjahr 20XX/YY*</b> Unsere Beitragseinnahmen werden gegenüber dem Vorjahr</p> <p>eher steigen [1] etwa gleichbleiben [2] eher zurückgehen [3]</p>			<p>* <b>20XX bezeichnet das laufende Geschäftsjahr</b> Bsp: Wurde die Frage 2011 gestellt, steht 20XX für 2011 <b>20YY bezeichnet das kommende Geschäftsjahr (nur im Dezember gefragt)</b> Bsp: Wurde die Frage 2011 gestellt, steht 20YY für 2012</p> <p>Der Wert für das kommende Geschäftsjahr YY ist in der Variable edevpi_yy enthalten <b>dh Dezember und ab 2011 September</b></p>

Zeitverlauf der Variable



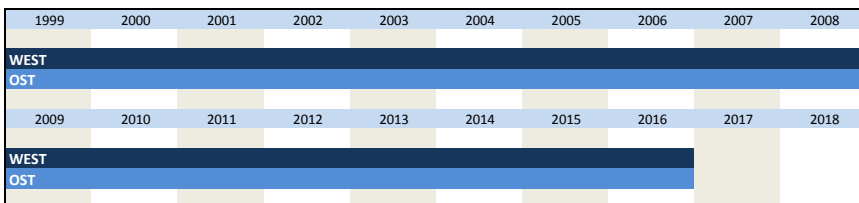
Nr.	Name	Label	Erhebungszeitraum	Erhebungsrhythmus
2.6)	exp_devbus	expected business development (next six months)	West ab 12/1999 Ost ab 12/1999	Vierteljährliche Erhebung Vierteljährliche Erhebung

Wortlaut der Frage

ab 12/1999	Vers.-art:	KV	Beschreibung der Variable

<p><b>Geschäftserwartungen für die nächsten zwölf bzw. sechs Monate</b> 8) Unsere <b>Geschäftsentwicklung</b> wird in den nächsten <b>sechs Monaten</b></p> <p>eher günstiger [1] etwa gleichbleiben [2] eher ungünstiger [3]</p> <p>ab 12/1999 <span style="float: right;">Vers.-art: LV</span></p>	Erwartete Entwicklung der Geschäftslage i. d. nächsten sechs Monaten
<p><b>Geschäftserwartungen für die nächsten zwölf bzw. sechs Monate</b> 6) Unsere <b>Geschäftsentwicklung</b> wird in den nächsten <b>sechs Monaten</b></p> <p>eher günstiger [1] etwa gleichbleiben [2] eher ungünstiger [3]</p> <p>ab 12/1999 <span style="float: right;">Vers.-art: UV</span></p>	
<p><b>Geschäftserwartungen für die nächsten zwölf bzw. sechs Monate</b> 9) Unsere <b>Geschäftsentwicklung</b> wird in den nächsten <b>sechs Monaten</b></p> <p>eher günstiger [1] etwa gleichbleiben [2] eher ungünstiger [3]</p>	

Zeitverlauf der Variable



Nr.	Name	Label	Erhebungszeitraum	Erhebungsrhythmus
-----	------	-------	-------------------	-------------------

2.7)	stabstock	stability of stock	West von 12/1999 bis 06/2002 Ost von 12/1999 bis 06/2002	Vierteljährliche Erhebung Vierteljährliche Erhebung
------	-----------	--------------------	---	--

Wortlaut der Frage

<p>von 12/1999 bis 06/2002</p> <p>&lt;Fragen noch nicht verfügbar&gt;</p>	<p><b>Beschreibung der Variable</b></p> <p>Bestandfestigkeit</p>
<p>Zeitverlauf der Variable</p>	

Nr.	Name	Label	Erhebungszeitraum	Erhebungsrhythmus
-----	------	-------	-------------------	-------------------

2.8)	compsame	competition against companies of same insurance branche	West von 12/1999 bis 06/2002 Ost von 12/1999 bis 06/2002	Vierteljährliche Erhebung Vierteljährliche Erhebung
------	----------	--	---	--

Wortlaut der Frage

<p>von 12/1999 bis 06/2002</p> <p>&lt;Fragen noch nicht verfügbar&gt;</p>	<p><b>Beschreibung der Variable</b></p> <p>Wettbewerb innerhalb des eigenen Versicherungsweiges</p>
<p>Zeitverlauf der Variable</p>	



OST					
-----	--	--	--	--	--


Nr.	Name	Label	Erhebungszeitraum	Erhebungsrhythmus
-----	------	-------	-------------------	-------------------

2.9) **exp\_compsame** expected competition against companies of same insurance branche West und Ost von 12/1999 bis 06/2002 Vierteljährliche Erhebung

**Wortlaut der Frage**

von 12/1999 bis 06/2002  <Fragen noch nicht verfügbar>	<b>Beschreibung der Variable</b> Erwarteter Wettbewerb innerhalb des eigenen Versicherungszeitraumes
--	---

**Zeitverlauf der Variable**



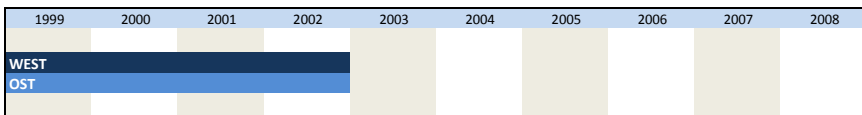
Nr.	Name	Label	Erhebungszeitraum	Erhebungsrhythmus
-----	------	-------	-------------------	-------------------

2.a.1) **dev\_nbapl1** development of new business (annual premium) vs. corresponding period last year (1999/12 - 2002/06) West von 12/1999 bis 06/2002 Ost von 12/1999 bis 06/2002 Vierteljährliche Erhebung

**Wortlaut der Frage**

von 12/1999 bis 06/2002  <b>Entwicklung im bisherigen Jahresverlauf</b> 2) Unser Neugeschäft ist im bisherigen Jahresverlauf - verglichen mit dem entsprechenden Vorjahreszeitraum -  a) laufender Jahresbeitrag deutlich gestiegen [1] leicht gestiegen [2] gleichgeblieben [3] leicht zurückgegangen [4] deutlich zurückgegangen [5]	Vers.-art: LV  <b>Beschreibung der Variable</b> Entwicklung des Neugeschäfts - laufender Jahresbeitrag - im bisherigen Jahresverlauf (12/1999 - 06/2002)
--	---

**Zeitverlauf der Variable**



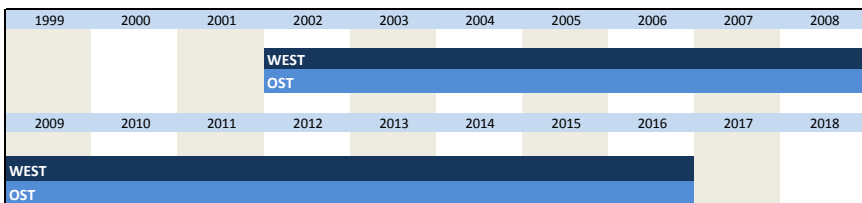
Nr.	Name	Label	Erhebungszeitraum	Erhebungsrhythmus
-----	------	-------	-------------------	-------------------

2.a.2) **dev\_nbapl2** development of new business (annual premium) vs. corresponding period last year (since 2002/09) West ab 09/2002 Ost ab 09/2002 Vierteljährliche Erhebung

**Wortlaut der Frage**

ab 09/2002  <b>Entwicklung im bisherigen Jahresverlauf</b> 2) Unser Neugeschäft ist im bisherigen Jahresverlauf - verglichen mit dem entsprechenden Vorjahreszeitraum -  a) laufender Jahresbeitrag gestiegen [1] etwa gleichgeblieben [2] zurückgegangen [3]	Vers.-art: LV  <b>Beschreibung der Variable</b> Entwicklung des Neugeschäfts - laufender Jahresbeitrag - im bisherigen Jahresverlauf (seit 09/2002)
---	--

**Zeitverlauf der Variable**




Nr.	Name	Label	Erhebungszeitraum	Erhebungsrhythmus
2.a.3)	dev_nbsp1	development of new business (single premium) vs. previous year (1999/12 - 2002/06)	West von 12/1999 bis 06/2002 Ost von 12/1999 bis 06/2002	Vierteljährliche Erhebung Vierteljährliche Erhebung

Wortlaut der Frage

von 12/1999 bis 06/2002	Vers.-art: LV	Beschreibung der Variable
<b>Entwicklung im bisherigen Jahresverlauf</b> 2) Unser Neugeschäft ist im bisherigen Jahresverlauf - verglichen mit dem entsprechenden Vorjahreszeitraum -  <b>b) Einmalbeitrag</b> deutlich gestiegen [1] leicht gestiegen [2] gleichgeblieben [3] leicht zurückgegangen [4] deutlich zurückgegangen [5]		Entwicklung des Neugeschäfts - Einmalbeitrag - im bisherigen Jahresverlauf (12/1999 - 06/2002)

Zeitverlauf der Variable

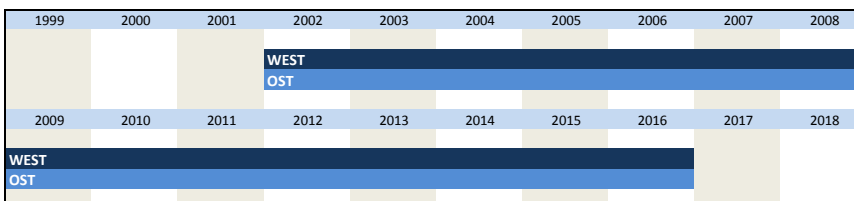


Nr.	Name	Label	Erhebungszeitraum	Erhebungsrhythmus
2.a.4)	dev_nbsp2	development of new business (single premium) vs. previous year (since 2002/09)	West ab 09/2002 Ost ab 09/2002	Vierteljährliche Erhebung Vierteljährliche Erhebung

Wortlaut der Frage

ab 09/2002	Vers.-art: LV	Beschreibung der Variable
<b>Entwicklung im bisherigen Jahresverlauf</b> 2) Unser Neugeschäft ist im bisherigen Jahresverlauf - verglichen mit dem entsprechenden Vorjahreszeitraum -  <b>b) Einmalbeitrag</b> gestiegen [1] etwa gleichgeblieben [2] zurückgegangen [3]		Entwicklung des Neugeschäfts - Einmalbeitrag - im bisherigen Jahresverlauf (seit 09/2002)

Zeitverlauf der Variable




Nr.	Name	Label	Erhebungszeitraum	Erhebungsrhythmus
2.a.5)	exp_dev_nbap1	expected development of new business (annual premium) vs. previous year (1999/12 - 2002/06)	West von 12/1999 bis 06/2002 Ost von 12/1999 bis 06/2002	Vierteljährliche Erhebung Vierteljährliche Erhebung

Wortlaut der Frage

von 12/1999 bis 06/2002	Vers.-art: LV	Beschreibung der Variable
<b>Pläne und Erwartungen für das gesamte Geschäftsjahr (im Dezember : für das kommende Geschäftsjahr)</b> 4) Unser Neugeschäft wird gegenüber dem Vorjahr  <b>a) laufender Jahresbeitrag</b> deutlich steigen [1] leicht steigen [2] etwa gleichbleiben [3] leicht zurückgehen [4] deutlich zurückgehen [5]		Erwartete Entwicklung des Neugeschäfts - laufender Jahresbeitrag - gegenüber dem Vorjahr(12/1999 - 06/2002)

Zeitverlauf der Variable



Nr.	Name	Label	Erhebungszeitraum	Erhebungsrhythmus
2.a.6)	exp_dev_nbapl2	expected development of new business (annual premium) vs. previous year (since 2002/09)	West ab 09/2002 Ost ab 09/2002 West & Ost ab 01/2014	1, 2, 3 Quartal 1, 2, 3 Quartal 1, 2 Quartal

Wortlaut der Frage

ab 09/2002		Vers.-art: LV	Beschreibung der Variable
<b>Pläne und Erwartungen für das gesamte Geschäftsjahr (im Dezember : für das kommende Geschäftsjahr)</b> 4) Unser Neugeschäft wird gegenüber dem Vorjahr  <b>a) laufender Jahresbeitrag</b> eher steigen [1] etwa gleichbleiben [2] eher zurückgehen [3]			Erwartete Entwicklung des Neugeschäfts - laufender Jahresbeitrag - gegenüber dem Vorjahr (seit 09/2002 )  * <b>20XX bezeichnet das laufende Geschäftsjahr</b> Bsp: Wurde die Frage 2011 gestellt, steht 20XX für 2011 <b>20YY bezeichnet das kommende Geschäftsjahr (nur im Dezember gefragt)</b> Bsp: Wurde die Frage 2011 gestellt, steht 20YY für 2012  Der Wert für das kommende Geschäftsjahr ist in der Variable edev_nbapl_yy enthalten dh Dezember und ab 2011 September
<b>Pläne und Erwartungen für das gesamte Geschäftsjahr 20XX/YY*</b> 4) Unser Neugeschäft wird gegenüber dem Vorjahr  <b>a) laufender Jahresbeitrag</b> eher steigen [1] etwa gleichbleiben [2] eher zurückgehen [3]			

Zeitverlauf der Variable

1999	2000	2001	2002	2003	2004	2005	2006	2007	2008
			WEST						
			OST						
2009	2010	2011	2012	2013	2014	2015	2016	2017	2018
			WEST						
			OST						

Zudem wird seit 09/2011 im 3. Quartal eines Jahres nicht nur nach den Erwartungen für das laufende, sondern auch nach den Erwartungen für das kommende Geschäftsjahr gefragt (siehe 3.a.1) edev\_nbapl\_yy ] und seit 2014 im September nur noch die Frage bzgl. des kommenden Geschäftsjahrs

Nr.	Name	Label	Erhebungszeitraum	Erhebungsrhythmus
2.a.7)	exp_dev_nbspl1	expected development of new business (single premium) vs. previous year (1999/12 - 2002/06)	West von 12/1999 bis 06/2002 Ost von 12/1999 bis 06/2002	Vierteljährliche Erhebung Vierteljährliche Erhebung

Wortlaut der Frage

von 12/1999 bis 06/2002		Vers.-art: LV	Beschreibung der Variable
<b>Pläne und Erwartungen für das gesamte Geschäftsjahr (im Dezember : für das kommende Geschäftsjahr)</b> 4) Unser Neugeschäft wird gegenüber dem Vorjahr  <b>b) Einmalbeitrag</b> deutlich steigen [1] leicht steigen [2] etwa gleichbleiben [3] leicht zurückgehen [4] deutlich zurückgehen [5]			Erwartete Entwicklung des Neugeschäfts - Einmalbeitrag - gegenüber dem Vorjahr (12/1999 - 06/2002)

Zeitverlauf der Variable

1999	2000	2001	2002	2003	2004	2005	2006	2007	2008
			WEST						
			OST						

Nr.	Name	Label	Erhebungszeitraum	Erhebungsrhythmus
2.a.8)	exp_dev_nbspl2	expected development of new business (single premium) vs. previous year (since 2002/09)	West ab 09/2002 Ost ab 09/2002 West & Ost ab 01/2014	1, 2, 3 Quartal 1, 2, 3 Quartal 1, 2 Quartal

Wortlaut der Frage

ab 09/2002		Vers.-art: LV	Beschreibung der Variable
<b>Pläne und Erwartungen für das gesamte Geschäftsjahr (im Dezember : für das kommende Geschäftsjahr)</b> 4) Unser Neugeschäft wird gegenüber dem Vorjahr  <b>b) Einmalbeitrag</b> eher steigen [1]			Erwartete Entwicklung des Neugeschäfts - Einmalbeitrag - gegenüber dem Vorjahr (seit 09/2002 )  *

<p>etwa gleichbleiben [2] eher zurückgehen [3]</p> <p>ab 09/2011</p> <p>Vers.-art: LV</p> <p><b>Pläne und Erwartungen für das gesamte Geschäftsjahr 20XX/YY*</b></p> <p>4) Unser Neugeschäft wird gegenüber dem Vorjahr</p> <p><b>b) Einmalbeitrag</b></p> <p>eher steigen [1] etwa gleichbleiben [2] eher zurückgehen [3]</p>	<p><b>20XX bezeichnet das laufende Geschäftsjahr</b></p> <p>Bsp: Wurde die Frage 2011 gestellt, steht 20XX für 2011</p> <p><b>20YY bezeichnet das kommende Geschäftsjahr (nur im Dezember gefragt)</b></p> <p>Bsp: Wurde die Frage 2011 gestellt, steht 20YY für 2012</p> <p>Der Wert für das kommende Geschäftsjahr ist in der Variable edev_nbspl_yy enthalten</p> <p>dh Dezember und ab 2011 September</p>
<p><b>Zeitverlauf der Variable</b></p>	<p>Zudem wird seit 09/2011 im 3. Quartal eines Jahres nicht nur nach den Erwartungen für das laufende, sondern auch nach den Erwartungen für das kommende Geschäftsjahr gefragt (siehe 3.a.2) edev_nbspl_yy ] und ab 2014 im September nur noch die Frage bzgl des kommenden Geschäftsjahrs</p>

Nr.	Name	Label	Erhebungszeitraum	Erhebungsrhythmus
-----	------	-------	-------------------	-------------------

2.a.9)	compothl	competition against companies of other insurance branches	West von 12/1999 bis 06/2002 Ost von 12/1999 bis 06/2002	Vierteljährliche Erhebung Vierteljährliche Erhebung
--------	----------	---	---	--

**Wortlaut der Frage**

<p>von 12/1999 bis 06/2002</p> <p>Vers.-art: LV</p> <p>&lt;Fragen noch nicht verfügbar&gt;</p>	<p><b>Beschreibung der Variable</b></p> <p>Wettbewerb gegenüber anderen Versicherungszeigen</p>
<p><b>Zeitverlauf der Variable</b></p>	

Nr.	Name	Label	Erhebungszeitraum	Erhebungsrhythmus
-----	------	-------	-------------------	-------------------

2.a.10)	exp_compothl	expected competition against companies of other insurance branches	West von 12/1999 bis 06/2002 Ost von 12/1999 bis 06/2002	Vierteljährliche Erhebung Vierteljährliche Erhebung
---------	--------------	--	---	--

**Wortlaut der Frage**

<p>von 12/1999 bis 06/2002</p> <p>Vers.-art: LV</p> <p>&lt;Fragen noch nicht verfügbar&gt;</p>	<p><b>Beschreibung der Variable</b></p> <p>Erwarteter Wettbewerb gegenüber anderen Versicherungszeigen</p>
<p><b>Zeitverlauf der Variable</b></p>	

Nr.	Name	Label	Erhebungszeitraum	Erhebungsrhythmus
-----	------	-------	-------------------	-------------------

2.a.11)	currcontribution	development of the disposal of current contributions vs.corresponding period last year	West ab 12/2016 Ost ab 12/2016	Vierteljährliche Erhebung Vierteljährliche Erhebung
---------	------------------	--	-----------------------------------	--

**Wortlaut der Frage**

<p>ab 12/2016</p> <p>Vers.-art: LV</p> <p><b>Entwicklung im bisherigen Jahresverlauf</b></p>	<p><b>Beschreibung der Variable</b></p>
--	---

<p>3) Unser <b>Abgang zu laufenden Beiträgen</b> ist im bisherigen Jahresverlauf - verglichen mit dem entsprechenden Vorjahreszeitraum -</p> <p style="text-align: center;">gestiegen [1] etwa gleichgeblieben [2] eher zurückgegangen [3]</p>									
Zeitverlauf der Variable									
2009	2010	2011	2012	2013	2014	2015	2016	2017	2018
							WEST OST		

Nr.	Name	Label	Erhebungszeitraum	Erhebungsrhythmus
2.a.12)	exp_currcontribution	expected development of the disposal of current contributions vs. previous year	West ab 12/2016 Ost ab 12/2016	Vierteljährliche Erhebung Vierteljährliche Erhebung

Wortlaut der Frage

ab 12/2016	Vers.-art: LV	Beschreibung der Variable							
<p><b>Pläne und Erwartungen für das gesamte Geschäftsjahr</b></p> <p>6) Unser <b>Abgang zu laufenden Beiträgen</b> wird gegenüber dem Vorjahr</p> <p style="text-align: center;">eher steigen [1] eher gleichgeblieben [2] eher abnehmen [3]</p>									
Zeitverlauf der Variable									
2009	2010	2011	2012	2013	2014	2015	2016	2017	2018
							WEST OST		

Nr.	Name	Label	Erhebungszeitraum	Erhebungsrhythmus
2.b.1)	dev_gnba1	development of gross new business vs. corresponding period last year (1999/12 - 2002/06)	West von 12/1999 bis 06/2002 Ost von 12/1999 bis 06/2002	Vierteljährliche Erhebung Vierteljährliche Erhebung

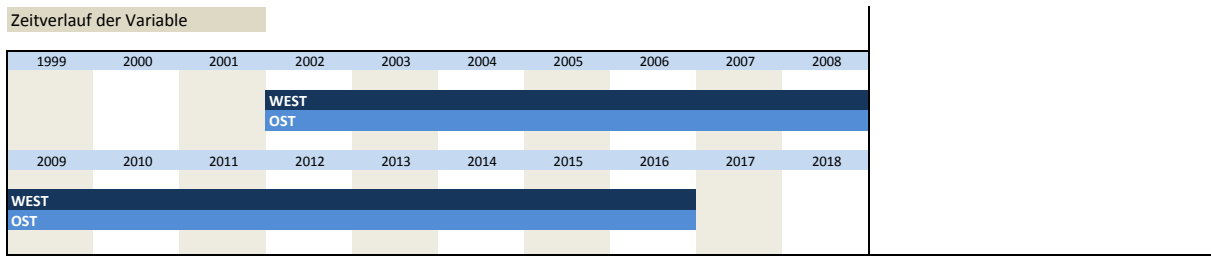
Wortlaut der Frage

von 12/1999 bis 06/2002	Vers.-art: UV	Beschreibung der Variable							
<p><b>Entwicklung im bisherigen Jahresverlauf</b></p> <p>2) Unser <b>Bruttoneugeschäft</b> (Beitrag) ist im bisherigen Jahresverlauf - verglichen mit dem entsprechenden Vorjahreszeitraum -</p> <p style="text-align: center;">deutlich gestiegen [1] leicht gestiegen [2] gleichgeblieben [3] leicht zurückgegangen [4] deutlich zurückgegangen [5]</p>		<p>Entwicklung des Bruttoneugeschäfts im bisherigen Jahresverlauf (12/1999 - 06/2002)</p> <p><b>Identische Fragestellung für UV (dev_gnba1) und (dev_gnbh1)</b> <span style="float: right;">KV</span></p>							
Zeitverlauf der Variable									
1999	2000	2001	2002	2003	2004	2005	2006	2007	2008
WEST OST									

Nr.	Name	Label	Erhebungszeitraum	Erhebungsrhythmus
2.b.2)	dev_gnba2	development of gross new business vs. corresponding period last year (since 2002/09)	West ab 09/2002 Ost ab 09/2002	Vierteljährliche Erhebung Vierteljährliche Erhebung

Wortlaut der Frage

ab 09/2002	Vers.-art: UV	Beschreibung der Variable
<p><b>Entwicklung im bisherigen Jahresverlauf</b></p> <p>2) Unser <b>Bruttoneugeschäft</b> (Beitrag) ist im bisherigen Jahresverlauf - verglichen mit dem entsprechenden Vorjahreszeitraum -</p> <p style="text-align: center;">gestiegen [1] etwa gleichgeblieben [2] zurückgegangen [3]</p>		<p>Entwicklung des Bruttoneugeschäfts im bisherigen Jahresverlauf(seit 09/2002)</p> <p><b>Identische Fragestellung für UV (dev_gnba2) und (dev_gnbh2)</b> <span style="float: right;">KV</span></p>



Nr.	Name	Label	Erhebungszeitraum	Erhebungsrhythmus
2.b.3)	exp_dev_gnba1	expected development of gross new business vs. previous year (1999/12 - 2002/06)	West von 12/1999 bis 06/2002 Ost von 12/1999 bis 06/2002	Vierteljährliche Erhebung Vierteljährliche Erhebung

Wortlaut der Frage

von 12/1999 bis 06/2002	Vers.-art:	UV	Beschreibung der Variable
<p><b>Pläne und Erwartungen für das gesamte Geschäftsjahr (im Dezember : für das kommende Geschäftsjahr)</b> 5) Unser <b>Bruttoneugeschäft</b> (Beitrag) wird gegenüber dem Vorjahr</p> <p>deutlich steigen [1] leicht steigen [2] etwa gleichbleiben [3] leicht zurückgehen [4] deutlich zurückgehen [5]</p>			Erwartete Entwicklung des Bruttoneugeschäfts gegenüber dem Vorjahr (12/1999 - 06/2002)
<p>Identische Fragestellung für UV (exp_dev_gnba1) und KV (exp_dev_gnba1)</p>			
Zeitverlauf der Variable			

Nr.	Name	Label	Erhebungszeitraum	Erhebungsrhythmus
2.b.4)	exp_dev_gnba2	expected development of gross new business vs. previous year (since 2002/09 )	West ab 09/2002 Ost ab 09/2002 West & Ost ab 01/2014	1, 2, 3 Quartal 1, 2, 3 Quartal 1, 2 Quartal

Wortlaut der Frage

ab 09/2002	Vers.-art:	UV	Beschreibung der Variable
<p><b>Pläne und Erwartungen für das gesamte Geschäftsjahr (im Dezember : für das kommende Geschäftsjahr)</b> 5) Unser <b>Bruttoneugeschäft</b> (Beitrag) wird gegenüber dem Vorjahr</p> <p>eher steigen [1] etwa gleichbleiben [2] eher zurückgehen [3]</p>			Erwartete Entwicklung des Bruttoneugeschäfts gegenüber dem Vorjahr (seit 09/2002 )
<p>Identische Fragestellung für UV (exp_dev_gnba2) und KV (exp_dev_gnba2)</p>			
* 20XX bezeichnet das laufende Geschäftsjahr			
Bsp: Wurde die Frage 2011 gestellt, steht 20XX für 2011			
20YY bezeichnet das kommende Geschäftsjahr (nur im Dezember gefragt)			
Bsp: Wurde die Frage 2011 gestellt, steht 20YY für 2012			
Der Wert für das kommende Geschäftsjahr ist in der Variable edev_gnba_yy enthalten			
dh Dezember und ab 2011 September			
Zudem wird seit 09/2011 im 3. Quartal eines Jahres nicht nur nach den Erwartungen für das laufende, sondern auch nach den Erwartungen für das kommende Geschäftsjahr gefragt [siehe 3.b.1) edev_gnba_yy ] und seit 2014 im September nur noch die Frage bzgl. des kommenden Geschäftsjahrs			
Zeitverlauf der Variable			

Nr.	Name	Label	Erhebungszeitraum	Erhebungsrhythmus
2.b.5)	devia	development of indemnification vs. previous year	West ab 12/1999 Ost ab 12/1999	Vierteljährliche Erhebung Vierteljährliche Erhebung

Wortlaut der Frage

ab 12/1999	Vers.-art:	UV	Beschreibung der Variable

<b>Entwicklung im bisherigen Jahresverlauf</b> 4) Die <b>Schadenentwicklung</b> hat sich im bisherigen Jahresverlauf - verglichen mit dem entsprechenden Vorjahreszeitraum -  <div style="text-align: right;">           entspannt/verbessert [1]            nicht geändert [2]            verschlechtert [3]         </div>	Schadenentwicklung im bisherigen Jahresverlauf  <b>Von 1999 bis 2002 wurde G-J-Schadenquote erfragt</b>																																																												
<b>Zeitverlauf der Variable</b>																																																													
<table border="1" style="width: 100%; text-align: center;"> <thead> <tr> <th>1999</th><th>2000</th><th>2001</th><th>2002</th><th>2003</th><th>2004</th><th>2005</th><th>2006</th><th>2007</th><th>2008</th></tr> </thead> <tbody> <tr> <td colspan="10" style="background-color: #004a87; color: white;">WEST</td> </tr> <tr> <td colspan="10" style="background-color: #0070c0; color: white;">OST</td> </tr> <tr> <td>2009</td><td>2010</td><td>2011</td><td>2012</td><td>2013</td><td>2014</td><td>2015</td><td>2016</td><td>2017</td><td>2018</td></tr> <tr> <td colspan="9" style="background-color: #004a87; color: white;">WEST</td> <td></td> </tr> <tr> <td colspan="9" style="background-color: #0070c0; color: white;">OST</td> <td></td> </tr> </tbody> </table>		1999	2000	2001	2002	2003	2004	2005	2006	2007	2008	WEST										OST										2009	2010	2011	2012	2013	2014	2015	2016	2017	2018	WEST										OST									
1999	2000	2001	2002	2003	2004	2005	2006	2007	2008																																																				
WEST																																																													
OST																																																													
2009	2010	2011	2012	2013	2014	2015	2016	2017	2018																																																				
WEST																																																													
OST																																																													

Nr.	Name	Label	Erhebungszeitraum	Erhebungsrhythmus
2.b.6)	exp_devia	expected development of indemnification vs. previous year	West ab 12/1999 Ost ab 12/1999 West & Ost ab 01/2014	1, 2, 3 Quartal 1, 2, 3 Quartal 1, 2 Quartal

**Wortlaut der Frage**

ab 12/1999 <span style="float: right;">Vers.-art: UV</span>  <b>Pläne und Erwartungen für das gesamte Geschäftsjahr (im Dezember : für das kommende Geschäftsjahr)</b> 7) Die <b>Schadenentwicklung</b> wird sich gegenüber dem Vorjahr  <div style="text-align: right;">           eher verbessern [1]            nicht ändern [2]            eher verschlechtern [3]         </div>	<b>Beschreibung der Variable</b>  Erwartete Schadenentwicklung gegenüber dem Vorjahr  <b>Von 1999 bis 2002 wurde G-J-Schadenquote erfragt</b>  * <b>20XX bezeichnet das laufende Geschäftsjahr</b> <u>Bsp:</u> Wurde die Frage 2011 gestellt, steht 20XX für 2011 <b>20YY bezeichnet das kommende Geschäftsjahr (nur im Dezember gefragt)</b> <u>Bsp:</u> Wurde die Frage 2011 gestellt, steht 20YY für 2012  Der Wert für das kommende Geschäftsjahr ist in der Variable <b>edevia_yy</b> enthalten dh Dezember und ab 2011 September
ab 09/2011 <span style="float: right;">Vers.-art: UV</span>  <b>Pläne und Erwartungen für das gesamte Geschäftsjahr 20XX/YY*</b> 7) Die <b>Schadenentwicklung</b> wird sich gegenüber dem Vorjahr  <div style="text-align: right;">           eher verbessern [1]            nicht ändern [2]            eher verschlechtern [3]         </div>	

**Zeitverlauf der Variable**

1999	2000	2001	2002	2003	2004	2005	2006	2007	2008
WEST									
OST									
2009	2010	2011	2012	2013	2014	2015	2016	2017	2018
WEST									
OST									

Zudem wird seit 09/2011 im 3. Quartal eines Jahres nicht nur nach den Erwartungen für das laufende, sondern auch nach den Erwartungen für das kommende Geschäftsjahr gefragt (siehe 3.b.2) edevia\_yy ) und seit 2014 nur noch die Frage bzgl. des kommenden Geschäftsjahrs

Nr.	Name	Label	Erhebungszeitraum	Erhebungsrhythmus
2.b.7)	exp_atstocka	expected adjustment of tariffs in stock (next 12 months)	West ab 12/1999 Ost ab 12/1999	Vierteljährliche Erhebung Vierteljährliche Erhebung

**Wortlaut der Frage**

ab 12/1999 <span style="float: right;">Vers.-art: UV</span>  <b>Geschäftserwartungen für die nächsten zwölf bzw. sechs Monate</b> 8) Wir rechnen in den nächsten <b>zwölf Monaten</b> mit einer Tarifanpassung  <b>a) im Bestand</b>  <div style="text-align: right;">           nach oben [1]            nein, keine Änderung [2]            nach unten [3]         </div>	<b>Beschreibung der Variable</b>  Erwartete Tarifanpassung im Bestand i. d. nächsten 12 Monaten
--	---

**Zeitverlauf der Variable**

1999	2000	2001	2002	2003	2004	2005	2006	2007	2008
WEST									
OST									

2009	2010	2011	2012	2013	2014	2015	2016	2017	2018
WEST									
OST									

Nr.	Name	Label	Erhebungszeitraum	Erhebungsrhythmus
-----	------	-------	-------------------	-------------------

2.b.8) **exp\_atnba** expected adjustment of tariffs in new business (next 12 months) West ab 12/1999 Ost ab 12/1999 Vierteljährliche Erhebung Vierteljährliche Erhebung

**Wortlaut der Frage**

ab 12/1999	Vers.-art: UV	Beschreibung der Variable
<b>Geschäftserwartungen für die nächsten zwölf bzw. sechs Monate</b> 8) Wir rechnen in den nächsten <b>zwölf Monaten</b> mit einer Tarifierpassung  <b>b) im Neugeschäft</b> nach oben [1] nein, keine Änderung [2] nach unten [3]		Erwartete Tarifierpassung im Neugeschäft i. d. nächsten 12 Monaten

**Zeitverlauf der Variable**

1999	2000	2001	2002	2003	2004	2005	2006	2007	2008
WEST									
OST									
2009	2010	2011	2012	2013	2014	2015	2016	2017	2018
WEST									
OST									

Nr.	Name	Label	Erhebungszeitraum	Erhebungsrhythmus
-----	------	-------	-------------------	-------------------

2.c.1) **dev\_gnbh1** development of gross new business vs. corresponding period last year (1999/12 - 2002/06) West von 12/1999 bis 06/2002 Ost von 12/1999 bis 06/2002 Vierteljährliche Erhebung Vierteljährliche Erhebung

**Wortlaut der Frage**

von 12/1999 bis 06/2002	Vers.-art: KV	Beschreibung der Variable
<b>Entwicklung im bisherigen Jahresverlauf</b> 2) Unser <b>Bruttoneugeschäft</b> (Beitrag) ist im bisherigen Jahresverlauf - verglichen mit dem entsprechenden Vorjahreszeitraum -  deutlich gestiegen [1] leicht gestiegen [2] gleichgeblieben [3] leicht zurückgegangen [4] deutlich zurückgegangen [5]		Entwicklung des Bruttoneugeschäfts im bisherigen Jahresverlauf (12/1999 - 06/2002)
		Identische Fragestellung für UV (dev_gnba1) und (dev_gnbh1) KV

**Zeitverlauf der Variable**

1999	2000	2001	2002	2003	2004	2005	2006	2007	2008
WEST									
OST									

Nr.	Name	Label	Erhebungszeitraum	Erhebungsrhythmus
-----	------	-------	-------------------	-------------------

2.c.2) **dev\_gnbh2** development of (gross) new business vs. corresponding period last year (since 2002/09) West ab 09/2002 Ost ab 09/2002 Vierteljährliche Erhebung Vierteljährliche Erhebung

**Wortlaut der Frage**

ab 09/2002	Vers.-art: KV	Beschreibung der Variable
<b>Entwicklung im bisherigen Jahresverlauf</b> 2) Unser <b>Bruttoneugeschäft</b> (Beitrag) ist im bisherigen Jahresverlauf - verglichen mit dem entsprechenden Vorjahreszeitraum -  gestiegen [1] etwa gleichgeblieben [2] zurückgegangen [3]		Entwicklung des Bruttoneugeschäfts im bisherigen Jahresverlauf (seit 09/2002)
		Identische Fragestellung für UV (dev_gnba2) und (dev_gnbh2) KV

**Zeitverlauf der Variable**

1999	2000	2001	2002	2003	2004	2005	2006	2007	2008
			WEST						
			OST						



2009	2010	2011	2012	2013	2014	2015	2016	2017	2018
WEST									
OST									

Nr.	Name	Label	Erhebungszeitraum	Erhebungsrhythmus
-----	------	-------	-------------------	-------------------

2.c.3) **exp\_dev\_gnbh1** expected development of gross new business vs. previous year (1999/12 - 2002/06) West von 12/1999 bis 06/2002 Ost von 12/1999 bis 06/2002 Vierteljährliche Erhebung Vierteljährliche Erhebung

Wortlaut der Frage

von 12/1999 bis 06/2002	Vers.-art: KV	Beschreibung der Variable
<b>Pläne und Erwartungen für das gesamte Geschäftsjahr (im Dezember : für das kommende Geschäftsjahr)</b> 5) Unser <b>Bruttoneugeschäft</b> (Beitrag) wird gegenüber dem Vorjahr  deutlich steigen [1] leicht steigen [2] etwa gleichbleiben [3] leicht zurückgehen [4] deutlich zurückgehen [5]		Erwartete Entwicklung des Bruttoneugeschäfts gegenüber dem Vorjahr (12/1999 - 06/2002)
		Identische Fragestellung für UV (exp_dev_gnba1) und KV (exp_dev_gnbh1)

Zeitverlauf der Variable

1999	2000	2001	2002	2003	2004	2005	2006	2007	2008
WEST									
OST									

Nr.	Name	Label	Erhebungszeitraum	Erhebungsrhythmus
-----	------	-------	-------------------	-------------------

2.c.4) **exp\_dev\_gnbh2** expected development of gross new business vs. previous year (since 2002/09 ) West ab 09/2002 Ost ab 09/2002 West & Ost ab 01/2014 1, 2, 3 Quartal 1, 2, 3 Quartal 1, 2 Quartal

Wortlaut der Frage

ab 09/2002	Vers.-art: KV	Beschreibung der Variable
<b>Pläne und Erwartungen für das gesamte Geschäftsjahr (im Dezember : für das kommende Geschäftsjahr)</b> 5) Unser <b>Bruttoneugeschäft</b> (Beitrag) wird gegenüber dem Vorjahr  eher steigen [1] etwa gleichbleiben [2] eher zurückgehen [3]		Erwartete Entwicklung des Bruttoneugeschäfts gegenüber dem Vorjahr (seit 09/2002)
		Identische Fragestellung für UV (exp_dev_gnba2) und KV (exp_dev_gnbh2)
ab 09/2011	Vers.-art: KV	
<b>Pläne und Erwartungen für das gesamte Geschäftsjahr 20XX/YY*</b> 5) Unser <b>Bruttoneugeschäft</b> (Beitrag) wird gegenüber dem Vorjahr  eher steigen [1] etwa gleichbleiben [2] eher zurückgehen [3]		* <b>20XX bezeichnet das laufende Geschäftsjahr</b> <u>Bsp:</u> Wurde die Frage 2011 gestellt, steht 20XX für 2011 <b>20YY bezeichnet das kommende Geschäftsjahr (nur im Dezember gefragt)</b> <u>Bsp:</u> Wurde die Frage 2011 gestellt, steht 20YY für 2012

Zeitverlauf der Variable

1999	2000	2001	2002	2003	2004	2005	2006	2007	2008
			WEST						
			OST						
2009	2010	2011	2012	2013	2014	2015	2016	2017	2018
WEST									
OST									

Der Wert für das kommende Geschäftsjahr ist in der Variable edev\_gnbh\_yy enthalten dh Dezember und ab 2011 September  
 Zudem wird seit 09/2011 im 3. Quartal eines Jahres nicht nur nach den Erwartungen für das laufende, sondern auch nach den Erwartungen für das kommende Geschäftsjahr gefragt (siehe 3.c.1) edev\_gnbh\_yy ] und ab 2014 im September nur noch die Frage bzgl des kommenden Geschäftsjahrs

Nr.	Name	Label	Erhebungszeitraum	Erhebungsrhythmus
-----	------	-------	-------------------	-------------------

2.c.5) **devih** development of indemnification vs. previous year West ab 12/1999 Ost ab 12/1999 Vierteljährliche Erhebung Vierteljährliche Erhebung

Wortlaut der Frage

ab 12/1999	Vers.-art: KV	Beschreibung der Variable
<b>Entwicklung im bisherigen Jahresverlauf</b> 4) Die <b>Leistungsentwicklung</b> für Krankheitskosten hat sich im bisherigen Jahresverlauf - verglichen mit dem entsprechenden Vorjahreszeitraum -  entspannt/verbessert [1] nicht geändert [2] verschlechtert [3]		Leistungsentwicklung im bisherigen Jahresverlauf  Diese Frage wird auch in OST gestellt, allerdings liegen keine Daten aus OST vor.

Zeitverlauf der Variable										
1999	2000	2001	2002	2003	2004	2005	2006	2007	2008	
WEST										
2009	2010	2011	2012	2013	2014	2015	2016	2017	2018	
WEST										

Nr.	Name	Label	Erhebungszeitraum	Erhebungsrhythmus
2.c.6)	exp_devih	expected development of indemnification vs. previous year	West ab 12/1999 Ost ab 12/1999 West & Ost ab 01/2014	1, 2, 3 Quartal 1, 2, 3 Quartal 1, 2 Quartal

Wortlaut der Frage

ab 12/1999	Vers.-art: KV	<b>Pläne und Erwartungen für das gesamte Geschäftsjahr (im Dezember : für das kommende Geschäftsjahr)</b> 7) Die <b>Leistungsentwicklung</b> für Krankheitskosten wird sich gegenüber dem Vorjahr voraussichtlich  eher verbessern [1] nicht ändern [2] eher verschlechtern [3]	<b>Beschreibung der Variable</b>  Erwartete Leistungsentwicklung gegenüber dem Vorjahr  * <b>20XX bezeichnet das laufende Geschäftsjahr</b> <u>Bsp:</u> Wurde die Frage 2011 gestellt, steht 20XX für 2011 <b>20YY bezeichnet das kommende Geschäftsjahr (nur im Dezember gefragt)</b> <u>Bsp:</u> Wurde die Frage 2011 gestellt, steht 20YY für 2012  Der Wert für das kommende Geschäftsjahr ist in der Variable <b>edevih_yy</b> enthalten dh Dezember und ab 2011 September
ab 09/2011	Vers.-art: KV	<b>Pläne und Erwartungen für das gesamte Geschäftsjahr 20XX/YY*</b> 7) Die <b>Leistungsentwicklung</b> für Krankheitskosten wird sich gegenüber dem Vorjahr voraussichtlich  eher verbessern [1] nicht ändern [2] eher verschlechtern [3]	Diese Frage wird auch in OST gestellt, allerdings liegen keine Daten aus OST vor.  Zudem wird seit 09/2011 im 3. Quartal eines Jahres nicht nur nach den Erwartungen für das laufende, sondern auch nach den Erwartungen für das kommende Geschäftsjahr gefragt (siehe 3.c.2) edevih_yy ) und ab 2014 im September nur noch die Frage bzgl des kommenden Geschäftsjahrs

Zeitverlauf der Variable

1999	2000	2001	2002	2003	2004	2005	2006	2007	2008	
WEST										
2009	2010	2011	2012	2013	2014	2015	2016	2017	2018	
WEST										

Nr.	Name	Label	Erhebungszeitraum	Erhebungsrhythmus
-----	------	-------	-------------------	-------------------

2.c.7) **exp\_aph** expected adjustment of premium

West von 12/1999 bis 06/2002  
Ost von 12/1999 bis 06/2002


Vierteljährliche Erhebung  
Vierteljährliche Erhebung

**Wortlaut der Frage**

von 12/1999 bis 06/2002  
<Fragen noch nicht verfügbar>

**Beschreibung der Variable**  
Erwartete Prämienanpassung  
  
Diese Frage wurde auch in OST gestellt, allerdings liegen keine Daten aus OST vor.

**Zeitverlauf der Variable**



### 3. Sonderfragen

Nr.	Name	Label	Erhebungszeitraum	Erhebungsrhythmus
3.1)	profsit	profit situation in the current accounting year	West ab 06/2011 Ost ab 06/2011	Jährlich (2.Quartal) Jährlich (2.Quartal)

#### Wortlaut der Frage

ab 06/2011	Vers.-art: KV, LV, UV	Beschreibung der Variable
<b>Ertragslage und Ertragsserwartungen</b> 10) Unsere <b>Ertragslage</b> (gemessen etwa an der Entwicklung des Jahresüberschusses oder internen Kennzahlen) ist im <b>aktuellen Geschäftsjahr</b>		Ertragslage im aktuellen Geschäftsjahr
günstig [1] befriedigend [2] ungünstig [3]		Jeweils nur Gesamtgeschäft Betrifft sector_wz03-Nummern: 660310    660100    660320

#### Zeitverlauf der Variable

2009	2010	2011	2012	2013	2014	2015	2016	2017	2018
		WEST							
		OST							

Nr.	Name	Label	Erhebungszeitraum	Erhebungsrhythmus
3.2)	exp_profsit	expected profit situation in the next three years	West ab 06/2011 Ost ab 06/2011	Jährlich (2.Quartal) Jährlich (2.Quartal)

#### Wortlaut der Frage

ab 06/2011	Vers.-art: KV, LV, UV	Beschreibung der Variable
<b>Ertragslage und Ertragsserwartungen</b> 11) Unsere <b>Ertragslage</b> (gemessen etwa an der Entwicklung des Jahresüberschusses oder internen Kennzahlen) wird in den <b>nächsten drei Jahren</b> im Vergleich zur derzeitigen Situation		Erwartete Ertragslage in den nächsten drei Jahren
eher günstiger [1] etwa gleichbleiben [2] eher ungünstiger [3]		Jeweils nur Gesamtgeschäft Betrifft sector_wz03-Nummern: 660310    660100    660320

#### Zeitverlauf der Variable

2009	2010	2011	2012	2013	2014	2015	2016	2017	2018
		WEST							
		OST							

Nr.	Name	Label	Erhebungszeitraum	Erhebungsrhythmus
3.3)	edevpi_yy	exp. dev. of premium income next vs. current year	West & Ost ab 12/2002 West & Ost ab 09/2011	Jährlich (4.Quartal) 3, 4 Quartal

#### Wortlaut der Frage

ab 09/2011	Vers.-art: KV, LV, UV	Beschreibung der Variable
<b>Pläne und Erwartungen für das gesamte Geschäftsjahr 20YY*</b> Unsere <b>Beitragseinnahmen</b> werden gegenüber dem Vorjahr		Erwartete Entwicklung der Beitragseinnahmen im nächsten Jahr gegenüber dem laufenden Jahr
eher steigen [1] etwa gleichbleiben [2] eher zurückgehen [3]		* 20YY bezeichnet das kommende Geschäftsjahr <b>Bsp:</b> Wurde die Frage 2011 gestellt, steht 20YY für 2012

#### Zeitverlauf der Variable

1999	2000	2001	2002	2003	2004	2005	2006	2007	2008
			WEST						
			OST						
2009	2010	2011	2012	2013	2014	2015	2016	2017	2018
			WEST						
			OST						

Nr.	Name	Label	Erhebungszeitraum	Erhebungsrhythmus
-----	------	-------	-------------------	-------------------

3.a.1) **edev\_nbapl\_yy** exp. dev. new business (annual premium) next vs. current year West & Ost ab 12/2002 West & Ost ab 09/2011 Jährlich (4.Quartal) 3, 4 Quartal

**Wortlaut der Frage**

ab 09/2011	Vers.-art: LV	<b>Beschreibung der Variable</b>							
<p><b>Pläne und Erwartungen für das gesamte Geschäftsjahr 20YY*</b>          Unser <b>Neugeschäft</b> wird gegenüber dem Vorjahr</p> <p><b>a) laufender Jahresbeitrag</b></p> <p>eher steigen [1]          etwa gleichbleiben [2]          eher zurückgehen [3]</p>		<p>Erwartete Entwicklung des Neugeschäfts - laufender Jahresbeitrag - im nächsten Jahr gegenüber dem laufenden Jahr</p> <p>*          20YY bezeichnet das kommende Geschäftsjahr  <b>Bsp:</b>          Wurde die Frage 2011 gestellt, steht 20YY für 2012</p>							
<b>Zeitverlauf der Variable</b>									
1999	2000	2001	2002	2003	2004	2005	2006	2007	2008
			WEST						
			OST						
2009	2010	2011	2012	2013	2014	2015	2016	2017	2018
			WEST						
			OST						
		<p>Wurde von 09/2011 - 2013 probetalber im 3. Quartal eines Jahres nicht nur nach den Erwartungen für das laufende [siehe 2.a.6) exp_dev_nbapl2], sondern auch nach den Erwartungen für das kommende Geschäftsjahr gefragt. Seit 2014 gehört dies zu den Standardfragen und hat die Frage nach den aktuellen Geschäftsjahr im September ersetzt.</p>							

Nr.	Name	Label	Erhebungszeitraum	Erhebungsrhythmus
-----	------	-------	-------------------	-------------------

3.a.2) **edev\_nbapl\_yy** exp. dev. new business (single premium) next vs. current year West & Ost ab 12/2002 West & Ost ab 09/2011 Jährlich (4.Quartal) 3, 4 Quartal

**Wortlaut der Frage**

ab 09/2011	Vers.-art: LV	<b>Beschreibung der Variable</b>							
<p><b>Pläne und Erwartungen für das gesamte Geschäftsjahr 20YY*</b>          Unser <b>Neugeschäft</b> wird gegenüber dem Vorjahr</p> <p><b>b) Einmalbeitrag</b></p> <p>eher steigen [1]          etwa gleichbleiben [2]          eher zurückgehen [3]</p>		<p>Erwartete Entwicklung des Neugeschäfts - Einmalbeitrag - im nächsten Jahr gegenüber dem laufenden Jahr</p> <p>*          20YY bezeichnet das kommende Geschäftsjahr  <b>Bsp:</b>          Wurde die Frage 2011 gestellt, steht 20YY für 2012</p>							
<b>Zeitverlauf der Variable</b>									
1999	2000	2001	2002	2003	2004	2005	2006	2007	2008
			WEST						
			OST						
2009	2010	2011	2012	2013	2014	2015	2016	2017	2018
			WEST						
			OST						
		<p>Wurde von 09/2011 - 2013 probetalber im 3. Quartal eines Jahres nicht nur nach den Erwartungen für das laufende [siehe 2.a.8) exp_dev_nbapl2], sondern auch nach den Erwartungen für das kommende Geschäftsjahr gefragt. Seit 2014 gehört dies zu den Standardfragen und hat die Frage nach den aktuellen Geschäftsjahr im September ersetzt.</p>							

Nr.	Name	Label	Erhebungszeitraum	Erhebungsrhythmus
-----	------	-------	-------------------	-------------------

3.b.1) **edev\_gnba\_yy** exp. dev. gross new business next vs. current year West & Ost ab 12/2002 West & Ost ab 09/2011 Jährlich (4.Quartal) 3, 4 Quartal

**Wortlaut der Frage**

ab 09/2011	Vers.-art: UV	<b>Beschreibung der Variable</b>							
<p><b>Pläne und Erwartungen für das gesamte Geschäftsjahr 20YY*</b>          Unser <b>Bruttoneugeschäft</b> (Beitrag) wird gegenüber dem Vorjahr</p> <p>eher steigen [1]          etwa gleichbleiben [2]          eher zurückgehen [3]</p>		<p>Erwartete Entwicklung des Bruttoneugeschäfts im nächsten Jahr gegenüber dem laufenden Jahr</p> <p>*          20YY bezeichnet das kommende Geschäftsjahr  <b>Bsp:</b>          Wurde die Frage 2011 gestellt, steht 20YY für 2012</p>							
<b>Zeitverlauf der Variable</b>									
1999	2000	2001	2002	2003	2004	2005	2006	2007	2008
			WEST						
			OST						
2009	2010	2011	2012	2013	2014	2015	2016	2017	2018
			WEST						
		<p>Wurde von 09/2011 - 2013 probetalber im 3. Quartal eines Jahres nicht nur nach den Erwartungen für das laufende [siehe 2.b.4) exp_dev_gnba2], sondern auch nach den Erwartungen für das kommende Geschäftsjahr gefragt. Seit 2014 gehört dies zu den Standardfragen und hat die Frage nach den aktuellen Geschäftsjahr im September ersetzt.</p>							

OST
-----

Nr.	Name	Label	Erhebungszeitraum	Erhebungsrhythmus
3.b.2)	edevia_yy	exp. dev. indemnification next vs. current year	West & Ost ab 12/1999 - 2010 West & Ost ab 09/2011 - 2013 West & Ost seit 09/2014	Jährlich (4.Quartal) Jährlich (3.Quartal) 3, 4 Quartal

Wortlaut der Frage

ab 09/2011	Vers.-art: UV	Beschreibung der Variable																																																												
<b>Pläne und Erwartungen für das gesamte Geschäftsjahr 20YY*</b> 7) Die <b>Schadenentwicklung</b> für Krankheitskosten wird sich gegenüber dem Vorjahr voraussichtlich <ul style="list-style-type: none"> <li>eher verbessern [1]</li> <li>nicht ändern [2]</li> <li>eher verschlechtern [3]</li> </ul>		Erwartete Schadenentwicklung im nächsten Jahr gegenüber dem laufenden Jahr  * 20YY bezeichnet das kommende Geschäftsjahr <b>Bsp:</b> Wurde die Frage 2011 gestellt, steht 20YY für 2012																																																												
<b>Zeitverlauf der Variable</b>		Wurde von 09/2011 - 2013 probehalber im 3. Quartal eines Jahres nicht nur nach den Erwartungen für das laufende [siehe 2.b.6) exp_devia], sondern auch nach den Erwartungen für das kommende Geschäftsjahr gefragt. Seit 2014 gehört dies zu den Standardfragen und hat die Frage nach den aktuellen Geschäftsjahr im September ersetzt.																																																												
<table border="1"> <tr><td>1999</td><td>2000</td><td>2001</td><td>2002</td><td>2003</td><td>2004</td><td>2005</td><td>2006</td><td>2007</td><td>2008</td></tr> <tr><td>WEST</td><td></td><td></td><td></td><td></td><td></td><td></td><td></td><td></td><td></td></tr> <tr><td>OST</td><td></td><td></td><td></td><td></td><td></td><td></td><td></td><td></td><td></td></tr> <tr><td>2009</td><td>2010</td><td>2011</td><td>2012</td><td>2013</td><td>2014</td><td>2015</td><td>2016</td><td>2017</td><td>2018</td></tr> <tr><td>WEST</td><td></td><td></td><td></td><td></td><td></td><td></td><td></td><td></td><td></td></tr> <tr><td>OST</td><td></td><td></td><td></td><td></td><td></td><td></td><td></td><td></td><td></td></tr> </table>			1999	2000	2001	2002	2003	2004	2005	2006	2007	2008	WEST										OST										2009	2010	2011	2012	2013	2014	2015	2016	2017	2018	WEST										OST									
1999	2000		2001	2002	2003	2004	2005	2006	2007	2008																																																				
WEST																																																														
OST																																																														
2009	2010	2011	2012	2013	2014	2015	2016	2017	2018																																																					
WEST																																																														
OST																																																														
<table border="1"> <tr><td>1999</td><td>2000</td><td>2001</td><td>2002</td><td>2003</td><td>2004</td><td>2005</td><td>2006</td><td>2007</td><td>2008</td></tr> <tr><td>WEST</td><td></td><td></td><td></td><td></td><td></td><td></td><td></td><td></td><td></td></tr> <tr><td>OST</td><td></td><td></td><td></td><td></td><td></td><td></td><td></td><td></td><td></td></tr> <tr><td>2009</td><td>2010</td><td>2011</td><td>2012</td><td>2013</td><td>2014</td><td>2015</td><td>2016</td><td>2017</td><td>2018</td></tr> <tr><td>WEST</td><td></td><td></td><td></td><td></td><td></td><td></td><td></td><td></td><td></td></tr> <tr><td>OST</td><td></td><td></td><td></td><td></td><td></td><td></td><td></td><td></td><td></td></tr> </table>		1999	2000	2001	2002	2003	2004	2005	2006	2007	2008	WEST										OST										2009	2010	2011	2012	2013	2014	2015	2016	2017	2018	WEST										OST										
1999	2000	2001	2002	2003	2004	2005	2006	2007	2008																																																					
WEST																																																														
OST																																																														
2009	2010	2011	2012	2013	2014	2015	2016	2017	2018																																																					
WEST																																																														
OST																																																														

Nr.	Name	Label	Erhebungszeitraum	Erhebungsrhythmus
3.c.1)	edev_gnbh_yy	exp. dev. gross new business next vs. current year	West & Ost ab 12/2002 West & Ost ab 09/2011	Jährlich (4.Quartal) 3, 4 Quartal

Wortlaut der Frage

ab 09/2011	Vers.-art: KV	Beschreibung der Variable																																																												
<b>Pläne und Erwartungen für das gesamte Geschäftsjahr 20YY*</b> Unser <b>Bruttoneugeschäft</b> (Beitrag) wird gegenüber dem Vorjahr <ul style="list-style-type: none"> <li>eher steigen [1]</li> <li>etwa gleichbleiben [2]</li> <li>eher zurückgehen [3]</li> </ul>		Erwartete Entwicklung des Bruttoneugeschäfts im nächsten Jahr gegenüber dem laufenden Jahr  * 20YY bezeichnet das kommende Geschäftsjahr <b>Bsp:</b> Wurde die Frage 2011 gestellt, steht 20YY für 2012																																																												
<b>Zeitverlauf der Variable</b>		Wurde 09/2011-2013 probehalber im 3. Quartal eines Jahres nicht nur nach den Erwartungen für das laufende [siehe 2.c.4) exp_dev_gnbh2], sondern auch nach den Erwartungen für das kommende Geschäftsjahr gefragt. Seit 2014 gehört dies zu den Standardfragen und hat die Frage nach den aktuellen Geschäftsjahr im September ersetzt.																																																												
<table border="1"> <tr><td>1999</td><td>2000</td><td>2001</td><td>2002</td><td>2003</td><td>2004</td><td>2005</td><td>2006</td><td>2007</td><td>2008</td></tr> <tr><td></td><td></td><td></td><td>WEST</td><td></td><td></td><td></td><td></td><td></td><td></td></tr> <tr><td></td><td></td><td></td><td>OST</td><td></td><td></td><td></td><td></td><td></td><td></td></tr> <tr><td>2009</td><td>2010</td><td>2011</td><td>2012</td><td>2013</td><td>2014</td><td>2015</td><td>2016</td><td>2017</td><td>2018</td></tr> <tr><td>WEST</td><td></td><td></td><td></td><td></td><td></td><td></td><td></td><td></td><td></td></tr> <tr><td>OST</td><td></td><td></td><td></td><td></td><td></td><td></td><td></td><td></td><td></td></tr> </table>			1999	2000	2001	2002	2003	2004	2005	2006	2007	2008				WEST										OST							2009	2010	2011	2012	2013	2014	2015	2016	2017	2018	WEST										OST									
1999	2000		2001	2002	2003	2004	2005	2006	2007	2008																																																				
			WEST																																																											
			OST																																																											
2009	2010	2011	2012	2013	2014	2015	2016	2017	2018																																																					
WEST																																																														
OST																																																														
<table border="1"> <tr><td>1999</td><td>2000</td><td>2001</td><td>2002</td><td>2003</td><td>2004</td><td>2005</td><td>2006</td><td>2007</td><td>2008</td></tr> <tr><td></td><td></td><td></td><td>WEST</td><td></td><td></td><td></td><td></td><td></td><td></td></tr> <tr><td></td><td></td><td></td><td>OST</td><td></td><td></td><td></td><td></td><td></td><td></td></tr> <tr><td>2009</td><td>2010</td><td>2011</td><td>2012</td><td>2013</td><td>2014</td><td>2015</td><td>2016</td><td>2017</td><td>2018</td></tr> <tr><td>WEST</td><td></td><td></td><td></td><td></td><td></td><td></td><td></td><td></td><td></td></tr> <tr><td>OST</td><td></td><td></td><td></td><td></td><td></td><td></td><td></td><td></td><td></td></tr> </table>		1999	2000	2001	2002	2003	2004	2005	2006	2007	2008				WEST										OST							2009	2010	2011	2012	2013	2014	2015	2016	2017	2018	WEST										OST										
1999	2000	2001	2002	2003	2004	2005	2006	2007	2008																																																					
			WEST																																																											
			OST																																																											
2009	2010	2011	2012	2013	2014	2015	2016	2017	2018																																																					
WEST																																																														
OST																																																														

Nr.	Name	Label	Erhebungszeitraum	Erhebungsrhythmus
3.c.2)	edevih_yy	exp. dev. indemnification next vs. current year	West & Ost ab 12/1999 - 2010 West & Ost ab 09/2011 - 2013 West & Ost seit 09/2014	Jährlich (4.Quartal) Jährlich (3.Quartal) 3, 4 Quartal

Wortlaut der Frage

ab 09/2011	Vers.-art: KV	Beschreibung der Variable										
<b>Pläne und Erwartungen für das gesamte Geschäftsjahr 20YY*</b> 7) Die <b>Leistungsentwicklung</b> für Krankheitskosten wird sich gegenüber dem Vorjahr voraussichtlich <ul style="list-style-type: none"> <li>eher verbessern [1]</li> <li>nicht ändern [2]</li> <li>eher verschlechtern [3]</li> </ul>		Erwartete Leistungsentwicklung im nächsten Jahr gegenüber dem laufenden Jahr  * 20YY bezeichnet das kommende Geschäftsjahr <b>Bsp:</b> Wurde die Frage 2011 gestellt, steht 20YY für 2012										
<b>Zeitverlauf der Variable</b>		Wurde von 09/2011 - 2013 probehalber im 3. Quartal eines Jahres nicht nur nach den Erwartungen für das laufende [siehe 2.c.6) devih], sondern auch nach den Erwartungen für das kommende Geschäftsjahr gefragt. Seit 2014 gehört dies zu den Standardfragen und hat die										
<table border="1"> <tr><td>1999</td><td>2000</td><td>2001</td><td>2002</td><td>2003</td><td>2004</td><td>2005</td><td>2006</td><td>2007</td><td>2008</td></tr> </table>			1999	2000	2001	2002	2003	2004	2005	2006	2007	2008
1999	2000		2001	2002	2003	2004	2005	2006	2007	2008		
<table border="1"> <tr><td>1999</td><td>2000</td><td>2001</td><td>2002</td><td>2003</td><td>2004</td><td>2005</td><td>2006</td><td>2007</td><td>2008</td></tr> </table>		1999	2000	2001	2002	2003	2004	2005	2006	2007	2008	
1999	2000	2001	2002	2003	2004	2005	2006	2007	2008			

<b>WEST</b>										Frage nach den aktuellen Geschäftsjahr im September ersetzt.
2009	2010	2011	2012	2013	2014	2015	2016	2017	2018	
<b>WEST</b>										Diese Frage wurde auch in OST gestellt, allerdings liegen keine Daten aus OST vor.