



Variablenliste

Konjunkturtest Bauhauptgewerbe

Daten 1/1991-12/2013

Stand: Juli 2014

Inhaltsübersicht
Variablenbeschreibung

Seite 1-4
Seite 5-63

LMU-ifo Economics & Business Data Center (EBDC)

Poschingerstr. 5
81679 München

Variablenliste Konjunkturtest Bau

1. Identifikationsvariablen

2. Standardfragen

3. Sonderfragen

I. Bautätigkeit
 II. Bauaufträge
 III. Baupreise
 IV. Geschäftslage
 V. Kapazitätsausnutzung*
 VI. Beschäftigte

VII. Sonderfragen**/Bemerkungen***

Fragebogengliederung

* bis 11/2001 "Geräteausnutzung"

** Bauhauptgewerbe

*** Fertigteilbau im Hochbau

Die Sonderfragen wurden nur für das Bauhauptgewerbe gestellt. Für den Fertigteilbau im Hochbau ist an dieser Stelle auf dem Fragebogen lediglich Raum für Bemerkungen vorgesehen. Durch die Harmonisierung der Konkunkturumfragen der EU, wurden die Fragebögen ab 01/2002 ca. 1 Woche später versandt. Daher gibt es keine Erhebungen im 12/2001.

1. Identifikationsvariablen

| Nr. | Name | Label | Beschreibung |
|-------|----------------------|--------------------------|--|
| 1.1) | code | code of data set | Codierung des Datensatz |
| 1.2) | idnum | firm X adress file id | Firmenidentifikationsnummer |
| 1.3) | runnum | running number of plant | Laufende Firmenummer |
| 1.4) | sector | sector | Bausektor |
| 1.5) | year | year | Erhebungsjahr |
| 1.6) | plantnum | KT information id | 12-stellige KT Identifikationsnummer |
| 1.7) | fedstaifo | federal state (ifo-code) | Bundesland entsprechend ifo Codierung |
| 1.8) | month | month | Monat |
| 1.9) | latecomer | latecomer | Nachzügler |
| 1.10) | westeast | western eastern | Unterscheidung zwischen West- und Ost-Erhebung |
| 1.11) | online | online | Fragebogen online beantwortet |
| 1.12) | survey_start | survey start | Umfragebeginn |
| 1.13) | survey_end | survey end | Umfrageende |
| 1.14) | participation_date | participation date | Teilnahmedatum |
| 1.15) | participation_hour | participation hour | Teilnahmestunde |
| 1.16) | participation_status | participation status | Teilnahmestatus |

2. Standardfragen

I. Bautätigkeit

| Nr. | Name | Label | Beschreibung |
|-------|-----------|---|--|
| 2.1) | conactex | construction activity versus previous month | Bautätigkeit im Vormonat |
| 2.2) | constrain | constraints | Behinderung der Produktionstätigkeit |
| 2.3) | mplack | constraints: lack of manpower | Mangel an Arbeitskräften |
| 2.4) | matlack | constraints: lack of material | Materialknappheit |
| 2.5) | weathcon | constraints: weather conditions | Ungünstige Wetterlage |
| 2.6) | finan | constraints: financing | Unzureichende Finanzierungsmittel |
| 2.7) | ordlack | lack of orders | Mangel an Aufträgen |
| 2.8) | cancord | cancellation of orders | Auftragsstornierungen |
| 2.9) | othrea | constraints: other reasons | Andere Ursachen |
| 2.10) | conactfut | construction activity in 3 month | Bautätigkeit in den nächsten 3 Monaten |

II. Bauaufträge

| Nr. | Name | Label | Beschreibung |
|-------|--------|------------------------------|-----------------------------|
| 2.11) | ordvpm | orders versus previous month | Bestand an Bauaufträgen |
| 2.12) | orders | orders (appraisal) | Auftragsbestand |
| 2.13) | ranord | range of orders in months | Auftragsbestände in Monaten |

III. Baupreise

| Nr. | Name | Label | Beschreibung |
|-------|--------|------------------------------|-------------------------------------|
| 2.14) | prvpm | prices versus previous month | Baupreise im Vergleich zum Vormonat |
| 2.15) | prcoco | prime costs covering | Erzielbare Baupreise |
| 2.16) | exppr | expected prices | Erwartete Baupreise |

IV. Geschäftslage

| Nr. | Name | Label | Beschreibung |
|-------|----------|--------------------------------|-------------------------------|
| 2.17) | statebus | state of business (appraisal) | Beurteilung der Geschäftslage |
| 2.18) | comexp | expected commercial operations | Erwartungen der Geschäftslage |

V. Kapazitätsausnutzung*

* bis 11/2001 "Geräteausnutzung"

| Nr. | Name | Label | Beschreibung |
|-------|----------|--|---|
| 2.19) | equiput2 | equipment utilization in % | Kapazitätsauslastung |
| 2.20) | equiput1 | equipment utilization (civil engineering) in % | Kapazitätsauslastung im Bauhauptgewerbe |

VI. Beschäftigte

| Nr. | Name | Label | Beschreibung |
|-------|---------|-----------------------------------|---|
| 2.21) | emplexp | expected employees | Erwartete Entwicklung der Gesamtbeschäftigtenzahl |
| 2.22) | indwork | industrial worker | Gewerbliche Arbeitnehmer |
| 2.23) | employ | employee | Angestellte |
| 2.24) | statill | status of employee's illness in % | Krankenstand |

3. Sonderfragen

VII. Sonderfragen**/Bemerkungen***

** Bauhauptgewerbe, *** Fertigteilbau im Hochbau

| Nr. | Name | Label | Beschreibung |
|-------|--------------|--|---|
| 3.1) | backconst | backlog of constructions | Überhang an Bauten |
| 3.2) | subannsal | subcontractor: % of annual sales | Umsatz Subunternehmer in Prozent zum eigenen Jahresumsatz |
| 3.3) | submain | subcontractor: % for main contract work | Subunternehmerleistungen des Bauhauptgewerbes |
| 3.4) | subupgr | subcontractor: % for upgrading work | Subunternehmerleistungen des Ausbaugewerbes |
| 3.5) | subtrans | subcontractor: % for transport company | Subunternehmerleistungen von Transportunternehmen |
| 3.6) | subreba | subcontractor: % for reinforcing bars | Subunternehmerleistungen von Biegen und Verlegen von Betonstahl |
| 3.7) | subfowo | subcontractor: % for formwork | Subunternehmerleistungen von Schalungsarbeiten / Gerüstbau |
| 3.8) | subdiv | subcontractor: % for other companies | Subunternehmerleistungen von sonstigen Unternehmen |
| 3.9) | subfor | % for foreign subcontractors | Leistungen ausländischer Subunternehmer |
| 3.10) | undcons | % of undocumented constructions | Statistisch noch nicht erfasste Bauten |
| 3.11) | sphadis | sphere of action: % in same district | Umsatz im eigenen Landkreis |
| 3.12) | sphasfs | sphere of action: % in same federal state | Umsatz im eigenen Bundesland |
| 3.13) | sphaofs | sphere of action: % in other federal state | Umsatz in anderem Bundesland |
| 3.14) | sphafc | sphere of action: % in foreign country | Umsatz im Ausland |
| 3.15) | witiwoth | wintertime: work through | Winterbau |
| 3.16) | witilo | wintertime: lack of orders | Winterbau: Mangel an Aufträgen |
| 3.17) | witirc | wintertime: reasons of construction | Winterbau: baubetriebliche Gründe |
| 3.18) | witipw | wintertime: preference of workers | Winterbau: Präferenzen der Arbeiter |
| 3.19) | flight_ger | importance of flight connections in Germany | Bedeutung von Flugverbindungen zu Zielen in Deutschland |
| 3.20) | flight_eur | importance of flight connections in Europe | Bedeutung von Flugverbindungen zu Zielen in Europa |
| 3.21) | flight_world | importance of flight connections worldwide | Bedeutung von Flugverbindungen zu Ziele weltweit |
| 3.22) | sdbreach | special difficulties: breach of VOB-conditions | Verletzung der VOB-Bestimmungen |
| 3.23) | sddp | special difficulties: defaulting payment | Säumige Zahlungsweise der Auftraggeber |
| 3.24) | sdlap | special difficulties: labor piracy of manpower | Abwerbung von Arbeitskräften |
| 3.25) | sdco | special difficulties: cancelation of order | Auftragsstornierungen |
| 3.26) | sdnoopro | special difficulties: no severe problems | Keine größeren Probleme |
| 3.27) | sdcc | special difficulties: constraints of construction | Baubehinderung |
| 3.28) | sdda | special difficulties: delay of final acceptance | Verzögerte Bauabnahme |
| 3.29) | sdlop | special difficulties: accept the bid by the lowest price | Zuschlagserteilung auf das billigste Angebot |
| 3.30) | wh1 | working hours: payment of overtime | Bezahlung zusätzlicher Stunden |
| 3.31) | wh2 | working hours: development | Entwicklung zusätzlich bezahlter Stunden |
| 3.32) | wh3 | working hours: number in t-1 | Zusätzlich bezahlte Stunden in t-1 |
| 3.33) | wh4 | working hours: number in t-2 | Zusätzlich bezahlte Stunden in t-2 |
| 3.34) | chord1 | range of orders within next 2 months: complete | Auftragsentwicklung in 2 Monaten |
| 3.35) | chord2 | range of orders within next 2 months: other civil engineering | Auftragsentwicklung in 2 Monaten: sonstiger Tiefbau |
| 3.36) | chord3 | range of orders within next 2 months: public civil engineering | Auftragsentwicklung in 2 Monaten: Öffentlicher Hochbau |
| 3.37) | chord4 | range of orders within next 2 months: industrial civil engineering | Auftragsentwicklung in 2 Monaten: Gewerblicher Bau |
| 3.38) | chord5 | range of o. w. next 2 m.: domestic construction, complete | Auftragsentwicklung in 2 Monaten: Wohnungsbau insgesamt |
| 3.39) | chord6 | range of o. w. next 2 m.: buildings of 3 or more apartments | A. in 2 M.: Gebäude mit 3 oder mehr Wohnungen |
| 3.40) | chord7 | range of orders within next 2 months: road construction | Auftragsentwicklung in 2 Monaten: Straßenbau |
| 3.41) | cvno | changes in construction volume: no changes | Veränderungen im Bauvolumen |
| 3.42) | cvpos | changes in construction volume: positive changes in % | Veränderungen im Bauvolumen: Steigerung in % |
| 3.43) | cvneg | changes in construction volume: negative changes in % | Veränderungen im Bauvolumen: Abnahme in % |
| 3.44) | cvpr_bdl | % of construction volume: by drawing lots (in general) | Anteil von Fachlosvergaben an Gesamtleistung des Vorjahres (insgesamt) |
| 3.45) | cvpr_sc | % of construction volume: as subcontractor (in general) | Anteil von Tätigkeiten als Subunternehmer an Gesamtleistung des Vorjahres (insgesamt) |
| 3.46) | cvpr_pc | % of construction volume: as prime contractor (in general) | Anteil von Tätigkeiten als Generalunternehmer an Gesamtleistung des Vorjahres (insgesamt) |
| 3.47) | cvpr_gc | % of construction volume: as general contractor (in general) | Anteil von Tätigkeiten als Generalübernehmer an Gesamtleistung des Vorjahres (insgesamt) |
| 3.48) | cvpr_solec | % of construction volume: as sole contractor (in general) | Anteil von Tätigkeiten als Totalunternehmer an Gesamtleistung des Vorjahres (insgesamt) |
| 3.49) | cvpr_oth | % of construction volume: others (in general) | Anteil von sonstigen Tätigkeiten an Gesamtleistung des Vorjahres (insgesamt) |
| 3.50) | cvpu_bdl | % of construction volume: by drawing lots (public clients) | Anteil von Fachlosvergaben an Gesamtleistung des Vorjahres (öffentl. Auftraggeber) |
| 3.51) | cvpu_sc | % of construction volume: as subcontractor (public clients) | Anteil von Tätigkeiten als Subunternehmer an Gesamtleistung des Vorjahres (öffentl. Auftraggeber) |
| 3.52) | cvpu_pc | % of construction volume: as prime contractor (public clients) | Anteil von Tätigkeiten als Generalunternehmer an Gesamtleistung des Vorjahres (öffentl. Auftraggeber) |
| 3.53) | cvpu_gc | % of construction volume: as general contractor (public clients) | Anteil von Tätigkeiten als Generalübernehmer an Gesamtleistung des Vorjahres (öffentl. Auftraggeber) |
| 3.54) | cvpu_solec | % of construction volume: as sole contractor (public clients) | Anteil von Tätigkeiten als Totalunternehmer an Gesamtleistung des Vorjahres (öffentl. Auftraggeber) |
| 3.55) | cvpu_oth | % of construction volume: others (public clients) | Anteil von sonstigen Tätigkeiten an Gesamtleistung des Vorjahres (öffentl. Auftraggeber) |
| 3.56) | pcgc_gen | We regularly act as prime/ general contractor (in general) | Regelmäßige Arbeit als Generalunter bzw. -übernehmer (allgemein) |
| 3.57) | pcgc_pub | We regularly act as prime/ general contractor (public clients) | Regelmäßige Arbeit als Generalunter bzw. -übernehmer (öffentl. Auftraggeber) |
| 3.58) | prop_gen | Propensity for placing orders with prime/ general contractors (in general) | Vergabe von Aufträgen als Generalunter-/übernehmer-Leistung (allgemein) |
| 3.59) | prop_pub | Propensity for placing orders with prime/ general contractors (public clients) | Vergabe von Aufträgen als Generalunter-/übernehmer-Leistung (öffentl. Auftraggeber) |
| 3.60) | probl_pub | Are there problems regarding public procurement law (public clients) | Vergaberechtliche Probleme bei öffentlichen Auftraggebern |

| Nr. | Name | Label | Beschreibung |
|--------|-----------|---|---|
| 3.61) | bes | borrowed equipment / subcontractors | Leihgeräte |
| 3.62) | beslc | borrowed equipment / subcontractors: for lack of capacities | Leihgeräte wegen Kapazitätsengpässen |
| 3.63) | bessw | borrowed equipment / subcontractors: special work | Leihgeräte wegen Spezialarbeiten |
| 3.64) | beper | borrowed equipment: number in % | Leihgeräte in Prozent |
| 3.65) | belope | borrowed equipment: number in % for longer periods | Leihgeräte in Prozent, längerfristig |
| 3.66) | bewill | borrowed equipment: willingness | Neigung Leihgeräte anzumieten |
| 3.67) | bewilp | borrowed equipment: willingness for longer periods | Neigung Leihgeräte längerfristig anzumieten |
| 3.68) | sper | subcontractors: % of sales volume | Umsatzanteil Subunternehmer |
| 3.69) | swill1 | subcontractors: willingness | Vergabe von Spezialarbeiten an Subunternehmer |
| 3.70) | swill | subcontractors: willingness | Vergabe von Spezialarbeiten an Subunternehmer |
| 3.71) | co1 | medium-term expected commercial operations: 3. quarter | Geschäftslage dieses Jahr im 3. Quartal |
| 3.72) | co2 | medium-term expected commercial operations: 4. quarter | Geschäftslage dieses Jahr im 4. Quartal |
| 3.73) | co3 | medium-term expected commercial operations: 1. quarter | Geschäftslage nächstes Jahr im 1. Quartal |
| 3.74) | co4 | medium-term expected commercial operations: 2. quarter | Geschäftslage nächstes Jahr im 2. Quartal |
| 3.75) | lackwoper | number lack of work in % | Arbeitsausfall durch Sommerurlaub |
| 3.76) | lackwo2 | lack of work (comparison) | Arbeitsausfall durch Sommerurlaub im Vgl. zum letzten Jahr |
| 3.77) | prpa1 | precast parts: utilization | Verwendung von Fertigteilen |
| 3.78) | prpacvm | precast parts: % of construction volumen at the moment | Fertigteile in % vom Bauwert |
| 3.79) | prpacvy | precast parts: % of construction volumen whole year | Fertigteile in % vom Bauwert im letzten Jahr |
| 3.80) | ovtim | overtime | Überstunden |
| 3.81) | ovtimper | overtime in % | Überstunden in Prozent |
| 3.82) | cfc1 | construction in foreign countries | Auslandsbau |
| 3.83) | cfcgh | construction in foreign countries: german headquarter | Auslandsbau durch deutsche Stammfirma |
| 3.84) | cfcac | construction in foreign countries: associated company | Auslandsbau durch rechtlich selbständige Gesellschaften |
| 3.85) | cfcsh | construction in foreign countries: shareholding | Auslandsbau durch Beteiligung an ortsansässigen Gesellschaften |
| 3.86) | salvo1 | sales volume in %: road construction | Umsatzanteil im Straßenbau |
| 3.87) | salvo2 | sales volume in %: other civil engineering | Umsatzanteil im sonstigen Tiefbau |
| 3.88) | salvo3 | sales volume in %: public civil engineering | Umsatzanteil im öffentlichen Hochbau |
| 3.89) | salvo4 | sales volume in %: industrial civil engineering | Umsatzanteil im gewerblichen Bau |
| 3.90) | salvo5 | sales volume in %: domestic construction | Umsatzanteil im Wohnungsbau insgesamt |
| 3.91) | salvo6 | sales volume in %: buildings with 3 or more flats | Umsatzanteil im Häuserbau mit 3 oder mehr Wohnungen |
| 3.92) | salvo7 | number of workers | Arbeiter |
| 3.93) | salvo8 | employees all together | Beschäftigte insgesamt |
| 3.94) | emp | employees | Beschäftigte insgesamt |
| 3.95) | inwo | industrial worker | Arbeiter |
| 3.96) | numwor | number of workers | Arbeiter |
| 3.97) | empl | employees all together | Beschäftigte insgesamt |
| 3.98) | phcaw | plant holidays: cessation of all work | Betriebsurlaub des gesamten Baubetriebs |
| 3.99) | phcwbr | plant holidays: cessation of work of singular branches | Betriebsurlaub für einzelne Niederlassungen |
| 3.100) | phm | plant holidays: month | Betriebsurlaub Monat |
| 3.101) | phbr1 | plant holidays: branches 1 | Betriebsurlaub Niederlassung 1 |
| 3.102) | phbr2 | plant holidays: branches 2 | Betriebsurlaub Niederlassung 2 |
| 3.103) | phbr3 | plant holidays: branches 3 | Betriebsurlaub Niederlassung 3 |
| 3.104) | phbr4 | plant holidays: branches 4 | Betriebsurlaub Niederlassung 4 |
| 3.105) | phdur | plant holidays: duration in weeks | Betriebsurlaub in Wochen |
| 3.106) | phintr | year of introduction of plant holidays | Einführungsjahr des Betriebsurlaubs |
| 3.107) | decon | decline of construction activity | Rückgang der Bautätigkeit wegen Betriebsurlaub |
| 3.108) | credit | credit allocation | Kreditvergabe |
| 3.109) | vaclhy | vacancies during last 6 months | Offene Stellen während der letzten 6 Monate |
| 3.110) | vaclhy_cp | vacancies during last 6 months: commercial professions | Offene Stellen im Bereich: gewerbliche Berufe |
| 3.111) | vaclhy_so | vacancies during last 6 months: sales occupation | Offene Stellen im Bereich: kaufmännische Berufe |
| 3.112) | vaclhy_mc | vacancies during last 6 months: managerial staff (commerce) | Offene Stellen im Bereich: gewerbliches Führungspersonal |
| 3.113) | vaclhy_ce | vacancies during last 6 months: construction engineer | Offene Stellen im Bereich: Bauingenieur |
| 3.114) | vaclhy_tc | vacancies during last 6 months: trainees (commerce) | Offene Stellen im Bereich: gewerbliche Auszubildende |
| 3.115) | difilvac | difficulties filling vacancies | Probleme offene Stellen zu besetzen |
| 3.116) | difil_cp | difficulties filling vacancies: commercial professions | Dauer bis Besetzung im gewerblichen Bereich |
| 3.117) | difil_so | difficulties filling vacancies: sales occupation | Dauer bis Besetzung im kaufmännischen Bereich |
| 3.118) | difil_mc | difficulties filling vacancies: managerial staff (commerce) | Dauer bis Besetzung bei gewerblichem Führungspersonal |
| 3.119) | difil_ce | difficulties filling vacancies: construction engineer | Dauer bis Besetzung im Bauingenieurbereich |
| 3.120) | difil_tc | difficulties filling vacancies: trainees (commerce) | Dauer bis Besetzung bei gewerblichen Auszubildenden |
| 3.121) | vacrepfea | % of vacancies reported to federal employment agency | % offener Stellen, die der Bundesagentur für Arbeit gemeldet wurden |
| 3.122) | seskivly | search for skilled workers vs. last year | Suche nach Fachkräften verglichen mit dem Vorjahr |

1. Identifikationsvariablen

| Nr. | Name | Label | Erhebungszeitraum | Erhebungsrhythmus |
|-----|------|-------|-------------------|-------------------|
|-----|------|-------|-------------------|-------------------|

| | | | | |
|------|------|-----------------|-----------------------------------|--|
| 1.1) | code | code of dataset | West ab 01/1991 Ost ab 01/1991 | Monatliche Erhebung Monatliche Erhebung |
|------|------|-----------------|-----------------------------------|--|

| 1991 | 1992 | 1993 | 1994 | 1995 | 1996 | 1997 | 1998 | 1999 | 2000 | Beschreibung der Variable |
|------|------|------|------|------|------|------|------|------|------|--|
| WEST | | | | | | | | | | Codierung des Datensatzes [1]: Datensatz bezieht sich auf die Bausparte [2]: Datensatz bezieht sich auf das Unternehmen [3]: Nur für West erhoben. Diese Datensätze beinhalten nur Gewichtsvariablen Von 02/1991 bis 02/1995 Jährliche Erhebung Februar Von 12/1996 bis 12/2000 Jährliche Erhebung Dezember |
| OST | | | | | | | | | | |
| 2001 | 2002 | 2003 | 2004 | 2005 | 2006 | 2007 | 2008 | 2009 | 2010 | |
| WEST | | | | | | | | | | |
| OST | | | | | | | | | | |
| 2011 | 2012 | 2013 | 2014 | 2015 | 2016 | 2017 | 2018 | 2019 | 2020 | |
| WEST | | | | | | | | | | |
| OST | | | | | | | | | | |
| | | | | | | | | | | |
| | | | | | | | | | | |

| Nr. | Name | Label | Erhebungszeitraum | Erhebungsrhythmus |
|-----|------|-------|-------------------|-------------------|
|-----|------|-------|-------------------|-------------------|

| | | | | |
|------|-------|-----------------------|-----------------------------------|--|
| 1.2) | idnum | firm X adress file id | West ab 03/1994 Ost ab 04/1992 | Monatliche Erhebung Monatliche Erhebung |
|------|-------|-----------------------|-----------------------------------|--|

| 1991 | 1992 | 1993 | 1994 | 1995 | 1996 | 1997 | 1998 | 1999 | 2000 | Beschreibung der Variable |
|------|------|------|------|------|------|------|------|------|------|--|
| | | | WEST | | | | | | | Firmenidentifikationsnummer 7-stellig |
| | | | OST | | | | | | | |
| 2001 | 2002 | 2003 | 2004 | 2005 | 2006 | 2007 | 2008 | 2009 | 2010 | |
| WEST | | | | | | | | | | |
| OST | | | | | | | | | | |
| 2011 | 2012 | 2013 | 2014 | 2015 | 2016 | 2017 | 2018 | 2019 | 2020 | |
| WEST | | | | | | | | | | |
| OST | | | | | | | | | | |
| | | | | | | | | | | |
| | | | | | | | | | | |

| Nr. | Name | Label | Erhebungszeitraum | Erhebungsrhythmus |
|-----|------|-------|-------------------|-------------------|
|-----|------|-------|-------------------|-------------------|

| | | | | |
|------|--------|-------------------------|-----------------------------------|--|
| 1.3) | runnum | running number of plant | West ab 01/1991 Ost ab 01/1991 | Monatliche Erhebung Monatliche Erhebung |
|------|--------|-------------------------|-----------------------------------|--|

| 1991 | 1992 | 1993 | 1994 | 1995 | 1996 | 1997 | 1998 | 1999 | 2000 | Beschreibung der Variable |
|------|------|------|------|------|------|------|------|------|------|---------------------------|
| WEST | | | | | | | | | | Laufende Firmennummer |
| OST | | | | | | | | | | |
| 2001 | 2002 | 2003 | 2004 | 2005 | 2006 | 2007 | 2008 | 2009 | 2010 | |
| WEST | | | | | | | | | | |
| OST | | | | | | | | | | |
| 2011 | 2012 | 2013 | 2014 | 2015 | 2016 | 2017 | 2018 | 2019 | 2020 | |
| WEST | | | | | | | | | | |
| OST | | | | | | | | | | |
| | | | | | | | | | | |
| | | | | | | | | | | |

| Nr. | Name | Label | Erhebungszeitraum | Erhebungsrhythmus |
|-----|------|-------|-------------------|-------------------|
|-----|------|-------|-------------------|-------------------|

| | | | | |
|------|--------|--------|-----------------------------------|--|
| 1.4) | sector | sector | West ab 01/1991 Ost ab 01/1991 | Monatliche Erhebung Monatliche Erhebung |
|------|--------|--------|-----------------------------------|--|

| 1991 | 1992 | 1993 | 1994 | 1995 | 1996 | 1997 | 1998 | 1999 | 2000 | Beschreibung der Variable |
|------|------|------|------|------|------|------|------|------|------|---|
| WEST | | | | | | | | | | Bausparten: West und Ost: 2100000: Bauindustrie code 2 2110100: Straßenbau code 1 2110200: Sonstiger Tiefbau code 1 2120100: Öffentlicher Hochbau code 1 2120200: Gewerblicher Bau code 1 2120300: Wohnungsbau code 1 2120400: Gebäude mit 3 u. mehr W. nur West 2200000: Bauhandwerk code 2 2210100: Straßenbau code 1 2210200: Sonstiger Tiefbau code 1 2220200: Gewerblicher Bau code 1 2220300: Wohnungsbau code 1 2220400: Gebäude mit 3 u. mehr W. code 1 West und Ost: 2300000: Fertigteilbau im Hochbau code 2 2320100: Einfamilienhäuser code 1 2320200: Mehrfamilienhäuser code 1 2320300: Nichtwohnbau code 1 |
| OST | | | | | | | | | | |
| 2001 | 2002 | 2003 | 2004 | 2005 | 2006 | 2007 | 2008 | 2009 | 2010 | |
| WEST | | | | | | | | | | |
| OST | | | | | | | | | | |
| 2011 | 2012 | 2013 | 2014 | 2015 | 2016 | 2017 | 2018 | 2019 | 2020 | |
| WEST | | | | | | | | | | |
| OST | | | | | | | | | | |
| | | | | | | | | | | |
| | | | | | | | | | | |

| | | | | | | | | | |
|------|------|------|------|------|------|------|------|------|------|
| 2001 | 2002 | 2003 | 2004 | 2005 | 2006 | 2007 | 2008 | 2009 | 2010 |
| 2011 | 2012 | 2013 | 2014 | 2015 | 2016 | 2017 | 2018 | 2019 | 2020 |

| Nr. | Name | Label | Erhebungszeitraum | Erhebungsrhythmus |
|-----|------|-------|-------------------|-------------------|
|-----|------|-------|-------------------|-------------------|

| | | | | |
|-------|-----------------|-----------------|-----------------------------------|--|
| 1.10) | westeast | western eastern | West ab 01/1991 Ost ab 01/1991 | Monatliche Erhebung Monatliche Erhebung |
|-------|-----------------|-----------------|-----------------------------------|--|

| | | | | | | | | | | |
|-------------|------|------|------|------|------|------|------|------|------|---|
| 1991 | 1992 | 1993 | 1994 | 1995 | 1996 | 1997 | 1998 | 1999 | 2000 | Beschreibung der Variable Unterscheidung zwischen West- und Ost-Erhebung [1] western [2] eastern |
| WEST | | | | | | | | | | |
| OST | | | | | | | | | | |
| 2001 | 2002 | 2003 | 2004 | 2005 | 2006 | 2007 | 2008 | 2009 | 2010 | |
| WEST | | | | | | | | | | |
| OST | | | | | | | | | | |
| 2011 | 2012 | 2013 | 2014 | 2015 | 2016 | 2017 | 2018 | 2019 | 2020 | |
| WEST | | | | | | | | | | |
| OST | | | | | | | | | | |
| | | | | | | | | | | |

II. Variablen zum Erhebungsprozess

| Nr. | Name | Label | Erhebungszeitraum | Erhebungsrhythmus |
|-----|------|-------|-------------------|-------------------|
|-----|------|-------|-------------------|-------------------|

| | | | | |
|-------|---------------|--------|-----------------------------------|--|
| 1.11) | online | online | West ab 01/1991 Ost ab 01/1991 | Monatliche Erhebung Monatliche Erhebung |
|-------|---------------|--------|-----------------------------------|--|

| | | | | | | | | | | |
|-------------|------|------|------|------|------|------|------|------|------|--|
| 1991 | 1992 | 1993 | 1994 | 1995 | 1996 | 1997 | 1998 | 1999 | 2000 | Beschreibung der Variable Fragebogen online beantwortet [0] paper [1] fax [2] online [5] manually collected |
| WEST | | | | | | | | | | |
| OST | | | | | | | | | | |
| 2001 | 2002 | 2003 | 2004 | 2005 | 2006 | 2007 | 2008 | 2009 | 2010 | |
| WEST | | | | | | | | | | |
| OST | | | | | | | | | | |
| 2011 | 2012 | 2013 | 2014 | 2015 | 2016 | 2017 | 2018 | 2019 | 2020 | |
| WEST | | | | | | | | | | |
| OST | | | | | | | | | | |
| | | | | | | | | | | |

| Nr. | Name | Label | Erhebungszeitraum | Erhebungsrhythmus |
|-----|------|-------|-------------------|-------------------|
|-----|------|-------|-------------------|-------------------|

| | | | | |
|-------|---------------------|--------------|-----------------------------------|--|
| 1.12) | survey_start | survey_start | West ab 09/2002 Ost ab 06/2002 | Monatliche Erhebung Monatliche Erhebung |
|-------|---------------------|--------------|-----------------------------------|--|

| | | | | | | | | | | |
|-------------|------|------|------|------|------|------|------|------|------|---|
| 1991 | 1992 | 1993 | 1994 | 1995 | 1996 | 1997 | 1998 | 1999 | 2000 | Beschreibung der Variable Umfragebeginn Bezieht sich nur auf Teilnehmer, die den Fragebogen online beantwortet haben. |
| | | | | | | | | | | |
| | | | | | | | | | | |
| 2001 | 2002 | 2003 | 2004 | 2005 | 2006 | 2007 | 2008 | 2009 | 2010 | |
| WEST | | | | | | | | | | |
| OST | | | | | | | | | | |
| 2011 | 2012 | 2013 | 2014 | 2015 | 2016 | 2017 | 2018 | 2019 | 2020 | |
| WEST | | | | | | | | | | |
| OST | | | | | | | | | | |
| | | | | | | | | | | |

| Nr. | Name | Label | Erhebungszeitraum | Erhebungsrhythmus |
|-----|------|-------|-------------------|-------------------|
|-----|------|-------|-------------------|-------------------|

| | | | | |
|-------|-------------------|------------|-----------------------------------|--|
| 1.13) | survey_end | survey_end | West ab 09/2002 Ost ab 06/2002 | Monatliche Erhebung Monatliche Erhebung |
|-------|-------------------|------------|-----------------------------------|--|

| | | | | | | | | | | |
|-------------|------|------|------|------|------|------|------|------|------|---|
| 1991 | 1992 | 1993 | 1994 | 1995 | 1996 | 1997 | 1998 | 1999 | 2000 | Beschreibung der Variable Umfrageende Bezieht sich nur auf Teilnehmer, die den Fragebogen online beantwortet haben. |
| | | | | | | | | | | |
| | | | | | | | | | | |
| 2001 | 2002 | 2003 | 2004 | 2005 | 2006 | 2007 | 2008 | 2009 | 2010 | |
| WEST | | | | | | | | | | |
| OST | | | | | | | | | | |
| 2011 | 2012 | 2013 | 2014 | 2015 | 2016 | 2017 | 2018 | 2019 | 2020 | |
| WEST | | | | | | | | | | |
| OST | | | | | | | | | | |
| | | | | | | | | | | |

| Nr. | Name | Label | Erhebungszeitraum | Erhebungsrhythmus | | | | | | | | | | | | | | | | | | | | | | | | | | | | | | | | | | | | | | | | | | | | | | | | | | | | | | | | | | | | | | | | | | | | | | | | | | | | | | | | | | | | | | | | | | | | | | | | | | | | | | | | | | | | | | | |
|---|--------------------|--------------------|-----------------------------------|--|---------------------------|------|------|------|------|--|--|--|--|--|------|------|------|------|------|------|------|------|------|------|--|------|------|------|------|------|------|------|------|------|------|------|--|--|--|--|--|--|--|--|--|-----|--|--|--|--|--|--|--|--|--|------|------|------|------|------|------|------|------|------|------|------|--|--|--|--|--|--|--|--|--|-----|--|--|--|--|--|--|--|--|--|--|--|--|--|--|--|--|--|--|--|--|--|--|--|--|--|--|--|--|--|--|--|--|--|--|--|--|--|--|--|
| 1.14) | participation_date | participation date | West ab 09/2002 Ost ab 06/2002 | Monatliche Erhebung Monatliche Erhebung | | | | | | | | | | | | | | | | | | | | | | | | | | | | | | | | | | | | | | | | | | | | | | | | | | | | | | | | | | | | | | | | | | | | | | | | | | | | | | | | | | | | | | | | | | | | | | | | | | | | | | | | | | | | | | | |
| <table border="1"> <thead> <tr> <th colspan="10">Beschreibung der Variable</th> </tr> </thead> <tbody> <tr> <td>1991</td><td>1992</td><td>1993</td><td>1994</td><td>1995</td><td>1996</td><td>1997</td><td>1998</td><td>1999</td><td>2000</td> <td rowspan="10"> Teilnahme datum Bezieht sich nur auf Teilnehmer, die den Fragebogen online beantwortet haben. </td> </tr> <tr> <td>2001</td><td>2002</td><td>2003</td><td>2004</td><td>2005</td><td>2006</td><td>2007</td><td>2008</td><td>2009</td><td>2010</td> </tr> <tr> <td colspan="10">WEST</td> </tr> <tr> <td colspan="10">OST</td> </tr> <tr> <td>2011</td><td>2012</td><td>2013</td><td>2014</td><td>2015</td><td>2016</td><td>2017</td><td>2018</td><td>2019</td><td>2020</td> </tr> <tr> <td colspan="10">WEST</td> </tr> <tr> <td colspan="10">OST</td> </tr> <tr> <td colspan="10"> </td> </tr> <tr> <td colspan="10"> </td> </tr> <tr> <td colspan="10"> </td> </tr> </tbody> </table> | | | | | Beschreibung der Variable | | | | | | | | | | 1991 | 1992 | 1993 | 1994 | 1995 | 1996 | 1997 | 1998 | 1999 | 2000 | Teilnahme datum Bezieht sich nur auf Teilnehmer, die den Fragebogen online beantwortet haben. | 2001 | 2002 | 2003 | 2004 | 2005 | 2006 | 2007 | 2008 | 2009 | 2010 | WEST | | | | | | | | | | OST | | | | | | | | | | 2011 | 2012 | 2013 | 2014 | 2015 | 2016 | 2017 | 2018 | 2019 | 2020 | WEST | | | | | | | | | | OST | | | | | | | | | | | | | | | | | | | | | | | | | | | | | | | | | | | | | | | |
| Beschreibung der Variable | | | | | | | | | | | | | | | | | | | | | | | | | | | | | | | | | | | | | | | | | | | | | | | | | | | | | | | | | | | | | | | | | | | | | | | | | | | | | | | | | | | | | | | | | | | | | | | | | | | | | | | | | | | | | | | | | | | |
| 1991 | 1992 | 1993 | 1994 | 1995 | 1996 | 1997 | 1998 | 1999 | 2000 | Teilnahme datum Bezieht sich nur auf Teilnehmer, die den Fragebogen online beantwortet haben. | | | | | | | | | | | | | | | | | | | | | | | | | | | | | | | | | | | | | | | | | | | | | | | | | | | | | | | | | | | | | | | | | | | | | | | | | | | | | | | | | | | | | | | | | | | | | | | | | | | | | | | | | |
| 2001 | 2002 | 2003 | 2004 | 2005 | 2006 | 2007 | 2008 | 2009 | 2010 | | | | | | | | | | | | | | | | | | | | | | | | | | | | | | | | | | | | | | | | | | | | | | | | | | | | | | | | | | | | | | | | | | | | | | | | | | | | | | | | | | | | | | | | | | | | | | | | | | | | | | | | | | |
| WEST | | | | | | | | | | | | | | | | | | | | | | | | | | | | | | | | | | | | | | | | | | | | | | | | | | | | | | | | | | | | | | | | | | | | | | | | | | | | | | | | | | | | | | | | | | | | | | | | | | | | | | | | | | | | | | | | | | | |
| OST | | | | | | | | | | | | | | | | | | | | | | | | | | | | | | | | | | | | | | | | | | | | | | | | | | | | | | | | | | | | | | | | | | | | | | | | | | | | | | | | | | | | | | | | | | | | | | | | | | | | | | | | | | | | | | | | | | | |
| 2011 | 2012 | 2013 | 2014 | 2015 | 2016 | 2017 | 2018 | 2019 | 2020 | | | | | | | | | | | | | | | | | | | | | | | | | | | | | | | | | | | | | | | | | | | | | | | | | | | | | | | | | | | | | | | | | | | | | | | | | | | | | | | | | | | | | | | | | | | | | | | | | | | | | | | | | | |
| WEST | | | | | | | | | | | | | | | | | | | | | | | | | | | | | | | | | | | | | | | | | | | | | | | | | | | | | | | | | | | | | | | | | | | | | | | | | | | | | | | | | | | | | | | | | | | | | | | | | | | | | | | | | | | | | | | | | | | |
| OST | | | | | | | | | | | | | | | | | | | | | | | | | | | | | | | | | | | | | | | | | | | | | | | | | | | | | | | | | | | | | | | | | | | | | | | | | | | | | | | | | | | | | | | | | | | | | | | | | | | | | | | | | | | | | | | | | | | |
| | | | | | | | | | | | | | | | | | | | | | | | | | | | | | | | | | | | | | | | | | | | | | | | | | | | | | | | | | | | | | | | | | | | | | | | | | | | | | | | | | | | | | | | | | | | | | | | | | | | | | | | | | | | | | | | | | | | |
| | | | | | | | | | | | | | | | | | | | | | | | | | | | | | | | | | | | | | | | | | | | | | | | | | | | | | | | | | | | | | | | | | | | | | | | | | | | | | | | | | | | | | | | | | | | | | | | | | | | | | | | | | | | | | | | | | | | |
| | | | | | | | | | | | | | | | | | | | | | | | | | | | | | | | | | | | | | | | | | | | | | | | | | | | | | | | | | | | | | | | | | | | | | | | | | | | | | | | | | | | | | | | | | | | | | | | | | | | | | | | | | | | | | | | | | | | |

| Nr. | Name | Label | Erhebungszeitraum | Erhebungsrhythmus | | | | | | | | | | | | | | | | | | | | | | | | | | | | | | | | | | | | | | | | | | | | | | | | | | | | | | | | | | | | | | | | | | | | | | | | | | | | | | | | | | | | | | | | | | | | | | | | | | | | | | | | | | | | | | | |
|---|--------------------|--------------------|-----------------------------------|--|---------------------------|------|------|------|------|--|--|--|--|--|------|------|------|------|------|------|------|------|------|------|--|------|------|------|------|------|------|------|------|------|------|------|--|--|--|--|--|--|--|--|--|-----|--|--|--|--|--|--|--|--|--|------|------|------|------|------|------|------|------|------|------|------|--|--|--|--|--|--|--|--|--|-----|--|--|--|--|--|--|--|--|--|--|--|--|--|--|--|--|--|--|--|--|--|--|--|--|--|--|--|--|--|--|--|--|--|--|--|--|--|--|--|
| 1.15) | participation_hour | participation hour | West ab 09/2002 Ost ab 06/2002 | Monatliche Erhebung Monatliche Erhebung | | | | | | | | | | | | | | | | | | | | | | | | | | | | | | | | | | | | | | | | | | | | | | | | | | | | | | | | | | | | | | | | | | | | | | | | | | | | | | | | | | | | | | | | | | | | | | | | | | | | | | | | | | | | | | | |
| <table border="1"> <thead> <tr> <th colspan="10">Beschreibung der Variable</th> </tr> </thead> <tbody> <tr> <td>1991</td><td>1992</td><td>1993</td><td>1994</td><td>1995</td><td>1996</td><td>1997</td><td>1998</td><td>1999</td><td>2000</td> <td rowspan="10"> Teilnahmestunde Bezieht sich nur auf Teilnehmer, die den Fragebogen online beantwortet haben. </td> </tr> <tr> <td>2001</td><td>2002</td><td>2003</td><td>2004</td><td>2005</td><td>2006</td><td>2007</td><td>2008</td><td>2009</td><td>2010</td> </tr> <tr> <td colspan="10">WEST</td> </tr> <tr> <td colspan="10">OST</td> </tr> <tr> <td>2011</td><td>2012</td><td>2013</td><td>2014</td><td>2015</td><td>2016</td><td>2017</td><td>2018</td><td>2019</td><td>2020</td> </tr> <tr> <td colspan="10">WEST</td> </tr> <tr> <td colspan="10">OST</td> </tr> <tr> <td colspan="10"> </td> </tr> <tr> <td colspan="10"> </td> </tr> <tr> <td colspan="10"> </td> </tr> </tbody> </table> | | | | | Beschreibung der Variable | | | | | | | | | | 1991 | 1992 | 1993 | 1994 | 1995 | 1996 | 1997 | 1998 | 1999 | 2000 | Teilnahmestunde Bezieht sich nur auf Teilnehmer, die den Fragebogen online beantwortet haben. | 2001 | 2002 | 2003 | 2004 | 2005 | 2006 | 2007 | 2008 | 2009 | 2010 | WEST | | | | | | | | | | OST | | | | | | | | | | 2011 | 2012 | 2013 | 2014 | 2015 | 2016 | 2017 | 2018 | 2019 | 2020 | WEST | | | | | | | | | | OST | | | | | | | | | | | | | | | | | | | | | | | | | | | | | | | | | | | | | | | |
| Beschreibung der Variable | | | | | | | | | | | | | | | | | | | | | | | | | | | | | | | | | | | | | | | | | | | | | | | | | | | | | | | | | | | | | | | | | | | | | | | | | | | | | | | | | | | | | | | | | | | | | | | | | | | | | | | | | | | | | | | | | | | |
| 1991 | 1992 | 1993 | 1994 | 1995 | 1996 | 1997 | 1998 | 1999 | 2000 | Teilnahmestunde Bezieht sich nur auf Teilnehmer, die den Fragebogen online beantwortet haben. | | | | | | | | | | | | | | | | | | | | | | | | | | | | | | | | | | | | | | | | | | | | | | | | | | | | | | | | | | | | | | | | | | | | | | | | | | | | | | | | | | | | | | | | | | | | | | | | | | | | | | | | | |
| 2001 | 2002 | 2003 | 2004 | 2005 | 2006 | 2007 | 2008 | 2009 | 2010 | | | | | | | | | | | | | | | | | | | | | | | | | | | | | | | | | | | | | | | | | | | | | | | | | | | | | | | | | | | | | | | | | | | | | | | | | | | | | | | | | | | | | | | | | | | | | | | | | | | | | | | | | | |
| WEST | | | | | | | | | | | | | | | | | | | | | | | | | | | | | | | | | | | | | | | | | | | | | | | | | | | | | | | | | | | | | | | | | | | | | | | | | | | | | | | | | | | | | | | | | | | | | | | | | | | | | | | | | | | | | | | | | | | |
| OST | | | | | | | | | | | | | | | | | | | | | | | | | | | | | | | | | | | | | | | | | | | | | | | | | | | | | | | | | | | | | | | | | | | | | | | | | | | | | | | | | | | | | | | | | | | | | | | | | | | | | | | | | | | | | | | | | | | |
| 2011 | 2012 | 2013 | 2014 | 2015 | 2016 | 2017 | 2018 | 2019 | 2020 | | | | | | | | | | | | | | | | | | | | | | | | | | | | | | | | | | | | | | | | | | | | | | | | | | | | | | | | | | | | | | | | | | | | | | | | | | | | | | | | | | | | | | | | | | | | | | | | | | | | | | | | | | |
| WEST | | | | | | | | | | | | | | | | | | | | | | | | | | | | | | | | | | | | | | | | | | | | | | | | | | | | | | | | | | | | | | | | | | | | | | | | | | | | | | | | | | | | | | | | | | | | | | | | | | | | | | | | | | | | | | | | | | | |
| OST | | | | | | | | | | | | | | | | | | | | | | | | | | | | | | | | | | | | | | | | | | | | | | | | | | | | | | | | | | | | | | | | | | | | | | | | | | | | | | | | | | | | | | | | | | | | | | | | | | | | | | | | | | | | | | | | | | | |
| | | | | | | | | | | | | | | | | | | | | | | | | | | | | | | | | | | | | | | | | | | | | | | | | | | | | | | | | | | | | | | | | | | | | | | | | | | | | | | | | | | | | | | | | | | | | | | | | | | | | | | | | | | | | | | | | | | | |
| | | | | | | | | | | | | | | | | | | | | | | | | | | | | | | | | | | | | | | | | | | | | | | | | | | | | | | | | | | | | | | | | | | | | | | | | | | | | | | | | | | | | | | | | | | | | | | | | | | | | | | | | | | | | | | | | | | | |
| | | | | | | | | | | | | | | | | | | | | | | | | | | | | | | | | | | | | | | | | | | | | | | | | | | | | | | | | | | | | | | | | | | | | | | | | | | | | | | | | | | | | | | | | | | | | | | | | | | | | | | | | | | | | | | | | | | | |

| Nr. | Name | Label | Erhebungszeitraum | Erhebungsrhythmus | | | | | | | | | | | | | | | | | | | | | | | | | | | | | | | | | | | | | | | | | | | | | | | | | | | | | | | | | | | | | | | | | | | | | | | | | | | | | | | | | | | | | | | | | | | | | | | | | | | | | | | | | | | | | | | |
|---|----------------------|----------------------|-----------------------------------|--|---------------------------|------|------|------|------|---|--|--|--|--|------|------|------|------|------|------|------|------|------|------|---|------|------|------|------|------|------|------|------|------|------|------|--|--|--|--|--|--|--|--|--|-----|--|--|--|--|--|--|--|--|--|------|------|------|------|------|------|------|------|------|------|------|--|--|--|--|--|--|--|--|--|-----|--|--|--|--|--|--|--|--|--|--|--|--|--|--|--|--|--|--|--|--|--|--|--|--|--|--|--|--|--|--|--|--|--|--|--|--|--|--|--|
| 1.16) | participation_status | participation status | West ab 09/2002 Ost ab 06/2002 | Monatliche Erhebung Monatliche Erhebung | | | | | | | | | | | | | | | | | | | | | | | | | | | | | | | | | | | | | | | | | | | | | | | | | | | | | | | | | | | | | | | | | | | | | | | | | | | | | | | | | | | | | | | | | | | | | | | | | | | | | | | | | | | | | | | |
| <table border="1"> <thead> <tr> <th colspan="10">Beschreibung der Variable</th> </tr> </thead> <tbody> <tr> <td>1991</td><td>1992</td><td>1993</td><td>1994</td><td>1995</td><td>1996</td><td>1997</td><td>1998</td><td>1999</td><td>2000</td> <td rowspan="10"> Teilnahme status Bezieht sich nur auf Teilnehmer, die den Fragebogen online beantwortet haben. [1] complete [2] reworked [3] incomplete [4] not answered [5] ausgefüllt </td> </tr> <tr> <td>2001</td><td>2002</td><td>2003</td><td>2004</td><td>2005</td><td>2006</td><td>2007</td><td>2008</td><td>2009</td><td>2010</td> </tr> <tr> <td colspan="10">WEST</td> </tr> <tr> <td colspan="10">OST</td> </tr> <tr> <td>2011</td><td>2012</td><td>2013</td><td>2014</td><td>2015</td><td>2016</td><td>2017</td><td>2018</td><td>2019</td><td>2020</td> </tr> <tr> <td colspan="10">WEST</td> </tr> <tr> <td colspan="10">OST</td> </tr> <tr> <td colspan="10"> </td> </tr> <tr> <td colspan="10"> </td> </tr> <tr> <td colspan="10"> </td> </tr> </tbody> </table> | | | | | Beschreibung der Variable | | | | | | | | | | 1991 | 1992 | 1993 | 1994 | 1995 | 1996 | 1997 | 1998 | 1999 | 2000 | Teilnahme status Bezieht sich nur auf Teilnehmer, die den Fragebogen online beantwortet haben. [1] complete [2] reworked [3] incomplete [4] not answered [5] ausgefüllt | 2001 | 2002 | 2003 | 2004 | 2005 | 2006 | 2007 | 2008 | 2009 | 2010 | WEST | | | | | | | | | | OST | | | | | | | | | | 2011 | 2012 | 2013 | 2014 | 2015 | 2016 | 2017 | 2018 | 2019 | 2020 | WEST | | | | | | | | | | OST | | | | | | | | | | | | | | | | | | | | | | | | | | | | | | | | | | | | | | | |
| Beschreibung der Variable | | | | | | | | | | | | | | | | | | | | | | | | | | | | | | | | | | | | | | | | | | | | | | | | | | | | | | | | | | | | | | | | | | | | | | | | | | | | | | | | | | | | | | | | | | | | | | | | | | | | | | | | | | | | | | | | | | | |
| 1991 | 1992 | 1993 | 1994 | 1995 | 1996 | 1997 | 1998 | 1999 | 2000 | Teilnahme status Bezieht sich nur auf Teilnehmer, die den Fragebogen online beantwortet haben. [1] complete [2] reworked [3] incomplete [4] not answered [5] ausgefüllt | | | | | | | | | | | | | | | | | | | | | | | | | | | | | | | | | | | | | | | | | | | | | | | | | | | | | | | | | | | | | | | | | | | | | | | | | | | | | | | | | | | | | | | | | | | | | | | | | | | | | | | | | |
| 2001 | 2002 | 2003 | 2004 | 2005 | 2006 | 2007 | 2008 | 2009 | 2010 | | | | | | | | | | | | | | | | | | | | | | | | | | | | | | | | | | | | | | | | | | | | | | | | | | | | | | | | | | | | | | | | | | | | | | | | | | | | | | | | | | | | | | | | | | | | | | | | | | | | | | | | | | |
| WEST | | | | | | | | | | | | | | | | | | | | | | | | | | | | | | | | | | | | | | | | | | | | | | | | | | | | | | | | | | | | | | | | | | | | | | | | | | | | | | | | | | | | | | | | | | | | | | | | | | | | | | | | | | | | | | | | | | | |
| OST | | | | | | | | | | | | | | | | | | | | | | | | | | | | | | | | | | | | | | | | | | | | | | | | | | | | | | | | | | | | | | | | | | | | | | | | | | | | | | | | | | | | | | | | | | | | | | | | | | | | | | | | | | | | | | | | | | | |
| 2011 | 2012 | 2013 | 2014 | 2015 | 2016 | 2017 | 2018 | 2019 | 2020 | | | | | | | | | | | | | | | | | | | | | | | | | | | | | | | | | | | | | | | | | | | | | | | | | | | | | | | | | | | | | | | | | | | | | | | | | | | | | | | | | | | | | | | | | | | | | | | | | | | | | | | | | | |
| WEST | | | | | | | | | | | | | | | | | | | | | | | | | | | | | | | | | | | | | | | | | | | | | | | | | | | | | | | | | | | | | | | | | | | | | | | | | | | | | | | | | | | | | | | | | | | | | | | | | | | | | | | | | | | | | | | | | | | |
| OST | | | | | | | | | | | | | | | | | | | | | | | | | | | | | | | | | | | | | | | | | | | | | | | | | | | | | | | | | | | | | | | | | | | | | | | | | | | | | | | | | | | | | | | | | | | | | | | | | | | | | | | | | | | | | | | | | | | |
| | | | | | | | | | | | | | | | | | | | | | | | | | | | | | | | | | | | | | | | | | | | | | | | | | | | | | | | | | | | | | | | | | | | | | | | | | | | | | | | | | | | | | | | | | | | | | | | | | | | | | | | | | | | | | | | | | | | |
| | | | | | | | | | | | | | | | | | | | | | | | | | | | | | | | | | | | | | | | | | | | | | | | | | | | | | | | | | | | | | | | | | | | | | | | | | | | | | | | | | | | | | | | | | | | | | | | | | | | | | | | | | | | | | | | | | | | |
| | | | | | | | | | | | | | | | | | | | | | | | | | | | | | | | | | | | | | | | | | | | | | | | | | | | | | | | | | | | | | | | | | | | | | | | | | | | | | | | | | | | | | | | | | | | | | | | | | | | | | | | | | | | | | | | | | | | |

2. Standardfragen


I. Bautätigkeit

| Nr. | Name | Label | Erhebungszeitraum | Erhebungsrhythmus | | | | | | | | | | |
|--|----------|---|-----------------------------------|--|--------------------|--|---------------------------|--|--|---|---|--|------------|--|
| 2.1) | conactex | construction activity versus previous month | West ab 01/1991 Ost ab 01/1991 | Monatliche Erhebung Monatliche Erhebung | | | | | | | | | | |
| <table border="1"> <thead> <tr> <th colspan="2">Wortlaut der Frage</th> <th>Beschreibung der Variable</th> </tr> </thead> <tbody> <tr> <td colspan="2"> 01/1991 bis 11/2001 Wir haben im Berichtsmonat mehr [1] etwa gleich viel [2] weniger [3] </td> <td rowspan="3"> Teilnahme status Bautätigkeit im Vormonat gebaut als im Durchschnitt der letzten 3 Monate </td> </tr> <tr> <td colspan="2"> 01/2002, 02/2002 Unsere Bautätigkeit ist im Laufe der letzten 2-3 Monate gestiegen [1] etwa gleich geblieben [2] gesunken [3] </td> </tr> <tr> <td colspan="2"> ab 03/2002 </td> </tr> </tbody> </table> | | | | | Wortlaut der Frage | | Beschreibung der Variable | 01/1991 bis 11/2001 Wir haben im Berichtsmonat mehr [1] etwa gleich viel [2] weniger [3] | | Teilnahme status Bautätigkeit im Vormonat gebaut als im Durchschnitt der letzten 3 Monate | 01/2002, 02/2002 Unsere Bautätigkeit ist im Laufe der letzten 2-3 Monate gestiegen [1] etwa gleich geblieben [2] gesunken [3] | | ab 03/2002 | |
| Wortlaut der Frage | | Beschreibung der Variable | | | | | | | | | | | | |
| 01/1991 bis 11/2001 Wir haben im Berichtsmonat mehr [1] etwa gleich viel [2] weniger [3] | | Teilnahme status Bautätigkeit im Vormonat gebaut als im Durchschnitt der letzten 3 Monate | | | | | | | | | | | | |
| 01/2002, 02/2002 Unsere Bautätigkeit ist im Laufe der letzten 2-3 Monate gestiegen [1] etwa gleich geblieben [2] gesunken [3] | | | | | | | | | | | | | | |
| ab 03/2002 | | | | | | | | | | | | | | |

Unsere **Bautätigkeit** ist im Vormonat

gestiegen [1]
 etwa gleich geblieben [2]
 gesunken [3]

Zeitverlauf der Variable




| Nr. | Name | Label | Erhebungszeitraum | Erhebungsrhythmus |
|------|-----------|-------------|-----------------------------------|--|
| 2.2) | constrain | constraints | West ab 01/1991 Ost ab 01/1991 | Monatliche Erhebung Monatliche Erhebung |

Wortlaut der Frage

| | |
|---|---|
| von 01/1991 bis 11/2001 Die Ausführung der Aufträge wird z.Z. behindert ja [1] <input type="checkbox"/> nein [2] <input type="checkbox"/> | Beschreibung der Variable Behinderung der Produktionstätigkeit |
| 01/2002, 02/2002 Die Bautätigkeit/Ausführung der Aufträge wird z.Z. behindert ja [1] <input type="checkbox"/> nein [2] <input type="checkbox"/> | |
| ab 03/2002 Die Bautätigkeit/Ausführung der Aufträge wurde behindert ja [1] <input type="checkbox"/> nein [2] <input type="checkbox"/> | |

Zeitverlauf der Variable

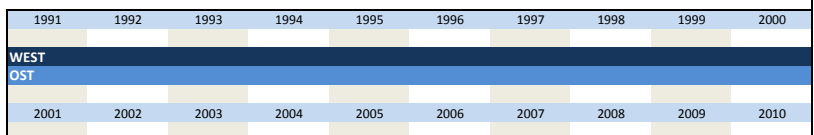


| Nr. | Name | Label | Erhebungszeitraum | Erhebungsrhythmus |
|------|--------|-------------------------------|-----------------------------------|--|
| 2.3) | mplack | constraints: lack of manpower | West ab 01/1991 Ost ab 01/1991 | Monatliche Erhebung Monatliche Erhebung |

Wortlaut der Frage

| | |
|--|--|
| ab 01/1991 Die Bautätigkeit / Ausführung der Aufträge wird z.Z. / wurde behindert.* wenn ja, durch: Mangel an Arbeitskräften [1] <input type="checkbox"/> | Beschreibung der Variable Mangel an Arbeitskräften *Für den genauen Wortlaut der Frage zum jeweiligen Zeitpunkt siehe 2.2) constraints |
|--|--|

Zeitverlauf der Variable



| | | | | | | | | | |
|------|------|------|------|------|------|------|------|------|------|
| WEST | | | | | | | | | |
| OST | | | | | | | | | |
| 2011 | 2012 | 2013 | 2014 | 2015 | 2016 | 2017 | 2018 | 2019 | 2020 |
| WEST | | | | | | | | | |
| OST | | | | | | | | | |

| Nr. | Name | Label | Erhebungszeitraum | Erhebungsrhythmus |
|-----|------|-------|-------------------|-------------------|
|-----|------|-------|-------------------|-------------------|

| | | | | |
|------|---------|-------------------------------|-----------------------------------|--|
| 2.4) | matlack | constraints: lack of material | West ab 01/1991 Ost ab 01/1991 | Monatliche Erhebung Monatliche Erhebung |
|------|---------|-------------------------------|-----------------------------------|--|

Wortlaut der Frage

| | |
|--|--|
| ab 01/1991 Die Bautätigkeit / Ausführung der Aufträge wird z.Z. / wurde behindert.* wenn ja, durch: Materialknappheit/unzureichende technische Ausstattung [1] | Beschreibung der Variable Materialknappheit *Für den genauen Wortlaut der Frage zum jeweiligen Zeitpunkt siehe 2.2) constraints |
|--|--|

Zeitverlauf der Variable

| | | | | | | | | | |
|------|------|------|------|------|------|------|------|------|------|
| 1991 | 1992 | 1993 | 1994 | 1995 | 1996 | 1997 | 1998 | 1999 | 2000 |
| WEST | | | | | | | | | |
| OST | | | | | | | | | |
| 2001 | 2002 | 2003 | 2004 | 2005 | 2006 | 2007 | 2008 | 2009 | 2010 |
| WEST | | | | | | | | | |
| OST | | | | | | | | | |
| 2011 | 2012 | 2013 | 2014 | 2015 | 2016 | 2017 | 2018 | 2019 | 2020 |
| WEST | | | | | | | | | |
| OST | | | | | | | | | |

| Nr. | Name | Label | Erhebungszeitraum | Erhebungsrhythmus |
|-----|------|-------|-------------------|-------------------|
|-----|------|-------|-------------------|-------------------|

| | | | | |
|------|----------|---------------------------------|-----------------------------------|--|
| 2.5) | weathcon | constraints: weather conditions | West ab 01/1991 Ost ab 01/1991 | Monatliche Erhebung Monatliche Erhebung |
|------|----------|---------------------------------|-----------------------------------|--|

Wortlaut der Frage

| | |
|---|--|
| ab 01/1991 Die Bautätigkeit / Ausführung der Aufträge wird z.Z. / wurde behindert.* wenn ja, durch: ungünstige Wetterlage [1] | Beschreibung der Variable ungünstige Wetterlage *Für den genauen Wortlaut der Frage zum jeweiligen Zeitpunkt siehe 2.2) constraints |
|---|--|

Zeitverlauf der Variable

| | | | | | | | | | |
|------|------|------|------|------|------|------|------|------|------|
| 1991 | 1992 | 1993 | 1994 | 1995 | 1996 | 1997 | 1998 | 1999 | 2000 |
| WEST | | | | | | | | | |
| OST | | | | | | | | | |
| 2001 | 2002 | 2003 | 2004 | 2005 | 2006 | 2007 | 2008 | 2009 | 2010 |
| WEST | | | | | | | | | |
| OST | | | | | | | | | |
| 2011 | 2012 | 2013 | 2014 | 2015 | 2016 | 2017 | 2018 | 2019 | 2020 |
| WEST | | | | | | | | | |
| OST | | | | | | | | | |

| Nr. | Name | Label | Erhebungszeitraum | Erhebungsrhythmus |
|-----|------|-------|-------------------|-------------------|
|-----|------|-------|-------------------|-------------------|

| | | | | |
|------|-------|------------------------|-----------------------------------|--|
| 2.6) | finan | constraints: financing | West ab 01/1991 Ost ab 01/1991 | Monatliche Erhebung Monatliche Erhebung |
|------|-------|------------------------|-----------------------------------|--|

Wortlaut der Frage

| | |
|---|--|
| ab 01/1996 Die Bautätigkeit / Ausführung der Aufträge wird z.Z. / wurde behindert.* wenn ja, durch: unzureichende Finanzierungsmittel [1] | Beschreibung der Variable unzureichende Finanzierungsmittel *Für den genauen Wortlaut der Frage zum jeweiligen Zeitpunkt siehe 2.2) constraints |
|---|--|

Zeitverlauf der Variable

| | | | | | | | | | |
|------|------|------|------|------|------|------|------|------|------|
| 1991 | 1992 | 1993 | 1994 | 1995 | 1996 | 1997 | 1998 | 1999 | 2000 |
| WEST | | | | | | | | | |

| | | | | | | | | | |
|------|------|------|------|------|------|------|------|------|------|
| OST | | | | | | | | | |
| 2001 | 2002 | 2003 | 2004 | 2005 | 2006 | 2007 | 2008 | 2009 | 2010 |
| WEST | | | | | | | | | |
| OST | | | | | | | | | |
| 2011 | 2012 | 2013 | 2014 | 2015 | 2016 | 2017 | 2018 | 2019 | 2020 |
| WEST | | | | | | | | | |
| OST | | | | | | | | | |

| Nr. | Name | Label | Erhebungszeitraum | Erhebungsrhythmus |
|------|---------|----------------|-----------------------------------|--|
| 2.7) | ordlack | lack of orders | West ab 01/1996 Ost ab 01/1996 | Monatliche Erhebung Monatliche Erhebung |

Wortlaut der Frage

| | | | | | | | | | | | | | | | | | | | | | | | | | | | | | | | | | | | | | | | | | | | | | | | | | | | | | | | | | | | | | | | | | | | | | | | | | | | | | | | | | | | | | | | | | | | |
|--|--|------|------|------|------|------|------|------|------|------|------|--|--|--|--|--|------|--|--|--|--|--|--|--|--|--|-----|--|--|--|--|------|------|------|------|------|------|------|------|------|------|------|--|--|--|--|--|--|--|--|--|-----|--|--|--|--|--|--|--|--|--|------|------|------|------|------|------|------|------|------|------|------|--|--|--|--|--|--|--|--|--|-----|--|--|--|--|--|--|--|--|--|
| <p>ab 01/1991</p> <p>Die Bautätigkeit / Ausführung der Aufträge wird z.Z. / wurde behindert.* wenn ja, durch:</p> <p>Mangel an Aufträgen [1] <input type="text"/></p> | <p>Beschreibung der Variable</p> <p>Mangel an Aufträgen</p> <p>*Für den genauen Wortlaut der Frage zum jeweiligen Zeitpunkt siehe 2.2) constraints</p> | | | | | | | | | | | | | | | | | | | | | | | | | | | | | | | | | | | | | | | | | | | | | | | | | | | | | | | | | | | | | | | | | | | | | | | | | | | | | | | | | | | | | | | | | | |
| <p>Zeitverlauf der Variable</p> <table border="1"> <tr><td>1991</td><td>1992</td><td>1993</td><td>1994</td><td>1995</td><td>1996</td><td>1997</td><td>1998</td><td>1999</td><td>2000</td></tr> <tr><td></td><td></td><td></td><td></td><td></td><td>WEST</td><td></td><td></td><td></td><td></td></tr> <tr><td></td><td></td><td></td><td></td><td></td><td>OST</td><td></td><td></td><td></td><td></td></tr> <tr><td>2001</td><td>2002</td><td>2003</td><td>2004</td><td>2005</td><td>2006</td><td>2007</td><td>2008</td><td>2009</td><td>2010</td></tr> <tr><td>WEST</td><td></td><td></td><td></td><td></td><td></td><td></td><td></td><td></td><td></td></tr> <tr><td>OST</td><td></td><td></td><td></td><td></td><td></td><td></td><td></td><td></td><td></td></tr> <tr><td>2011</td><td>2012</td><td>2013</td><td>2014</td><td>2015</td><td>2016</td><td>2017</td><td>2018</td><td>2019</td><td>2020</td></tr> <tr><td>WEST</td><td></td><td></td><td></td><td></td><td></td><td></td><td></td><td></td><td></td></tr> <tr><td>OST</td><td></td><td></td><td></td><td></td><td></td><td></td><td></td><td></td><td></td></tr> </table> | | 1991 | 1992 | 1993 | 1994 | 1995 | 1996 | 1997 | 1998 | 1999 | 2000 | | | | | | WEST | | | | | | | | | | OST | | | | | 2001 | 2002 | 2003 | 2004 | 2005 | 2006 | 2007 | 2008 | 2009 | 2010 | WEST | | | | | | | | | | OST | | | | | | | | | | 2011 | 2012 | 2013 | 2014 | 2015 | 2016 | 2017 | 2018 | 2019 | 2020 | WEST | | | | | | | | | | OST | | | | | | | | | |
| 1991 | 1992 | 1993 | 1994 | 1995 | 1996 | 1997 | 1998 | 1999 | 2000 | | | | | | | | | | | | | | | | | | | | | | | | | | | | | | | | | | | | | | | | | | | | | | | | | | | | | | | | | | | | | | | | | | | | | | | | | | | | | | | | | | |
| | | | | | WEST | | | | | | | | | | | | | | | | | | | | | | | | | | | | | | | | | | | | | | | | | | | | | | | | | | | | | | | | | | | | | | | | | | | | | | | | | | | | | | | | | | | | | | |
| | | | | | OST | | | | | | | | | | | | | | | | | | | | | | | | | | | | | | | | | | | | | | | | | | | | | | | | | | | | | | | | | | | | | | | | | | | | | | | | | | | | | | | | | | | | | | |
| 2001 | 2002 | 2003 | 2004 | 2005 | 2006 | 2007 | 2008 | 2009 | 2010 | | | | | | | | | | | | | | | | | | | | | | | | | | | | | | | | | | | | | | | | | | | | | | | | | | | | | | | | | | | | | | | | | | | | | | | | | | | | | | | | | | |
| WEST | | | | | | | | | | | | | | | | | | | | | | | | | | | | | | | | | | | | | | | | | | | | | | | | | | | | | | | | | | | | | | | | | | | | | | | | | | | | | | | | | | | | | | | | | | | |
| OST | | | | | | | | | | | | | | | | | | | | | | | | | | | | | | | | | | | | | | | | | | | | | | | | | | | | | | | | | | | | | | | | | | | | | | | | | | | | | | | | | | | | | | | | | | | |
| 2011 | 2012 | 2013 | 2014 | 2015 | 2016 | 2017 | 2018 | 2019 | 2020 | | | | | | | | | | | | | | | | | | | | | | | | | | | | | | | | | | | | | | | | | | | | | | | | | | | | | | | | | | | | | | | | | | | | | | | | | | | | | | | | | | |
| WEST | | | | | | | | | | | | | | | | | | | | | | | | | | | | | | | | | | | | | | | | | | | | | | | | | | | | | | | | | | | | | | | | | | | | | | | | | | | | | | | | | | | | | | | | | | | |
| OST | | | | | | | | | | | | | | | | | | | | | | | | | | | | | | | | | | | | | | | | | | | | | | | | | | | | | | | | | | | | | | | | | | | | | | | | | | | | | | | | | | | | | | | | | | | |

| Nr. | Name | Label | Erhebungszeitraum | Erhebungsrhythmus |
|------|---------|------------------------|-----------------------------------|--|
| 2.8) | cancord | cancellation of orders | West ab 01/2012 Ost ab 01/2012 | Monatliche Erhebung Monatliche Erhebung |

Wortlaut der Frage

| | | | | | | | | | | | | | | | | | | | | | | | | | | | | | | | | | | | | | | | | | | | | | | | | | | | | | | | | | | | | | | | | | | | | | | | |
|--|---|------|------|------|------|------|------|------|------|------|------|--|--|--|--|--|--|--|--|--|--|------|------|------|------|------|------|------|------|------|------|--|--|--|--|--|--|--|--|--|--|------|------|------|------|------|------|------|------|------|------|--|------|--|--|--|--|--|--|--|--|--|-----|--|--|--|--|--|--|--|--|
| <p>ab 01/2012</p> <p>Die Bautätigkeit / Ausführung der Aufträge wurde behindert. [...] wenn ja, durch:</p> <p>Mangel an Aufträgen - darunter: Auftragsstornierungen [1] <input type="text"/></p> | <p>Beschreibung der Variable</p> <p>Auftragsstornierungen</p> | | | | | | | | | | | | | | | | | | | | | | | | | | | | | | | | | | | | | | | | | | | | | | | | | | | | | | | | | | | | | | | | | | | | | | |
| <p>Zeitverlauf der Variable</p> <table border="1"> <tr><td>1991</td><td>1992</td><td>1993</td><td>1994</td><td>1995</td><td>1996</td><td>1997</td><td>1998</td><td>1999</td><td>2000</td></tr> <tr><td></td><td></td><td></td><td></td><td></td><td></td><td></td><td></td><td></td><td></td></tr> <tr><td>2001</td><td>2002</td><td>2003</td><td>2004</td><td>2005</td><td>2006</td><td>2007</td><td>2008</td><td>2009</td><td>2010</td></tr> <tr><td></td><td></td><td></td><td></td><td></td><td></td><td></td><td></td><td></td><td></td></tr> <tr><td>2011</td><td>2012</td><td>2013</td><td>2014</td><td>2015</td><td>2016</td><td>2017</td><td>2018</td><td>2019</td><td>2020</td></tr> <tr><td></td><td>WEST</td><td></td><td></td><td></td><td></td><td></td><td></td><td></td><td></td></tr> <tr><td></td><td>OST</td><td></td><td></td><td></td><td></td><td></td><td></td><td></td><td></td></tr> </table> | | 1991 | 1992 | 1993 | 1994 | 1995 | 1996 | 1997 | 1998 | 1999 | 2000 | | | | | | | | | | | 2001 | 2002 | 2003 | 2004 | 2005 | 2006 | 2007 | 2008 | 2009 | 2010 | | | | | | | | | | | 2011 | 2012 | 2013 | 2014 | 2015 | 2016 | 2017 | 2018 | 2019 | 2020 | | WEST | | | | | | | | | | OST | | | | | | | | |
| 1991 | 1992 | 1993 | 1994 | 1995 | 1996 | 1997 | 1998 | 1999 | 2000 | | | | | | | | | | | | | | | | | | | | | | | | | | | | | | | | | | | | | | | | | | | | | | | | | | | | | | | | | | | | | | |
| | | | | | | | | | | | | | | | | | | | | | | | | | | | | | | | | | | | | | | | | | | | | | | | | | | | | | | | | | | | | | | | | | | | | | | | |
| 2001 | 2002 | 2003 | 2004 | 2005 | 2006 | 2007 | 2008 | 2009 | 2010 | | | | | | | | | | | | | | | | | | | | | | | | | | | | | | | | | | | | | | | | | | | | | | | | | | | | | | | | | | | | | | |
| | | | | | | | | | | | | | | | | | | | | | | | | | | | | | | | | | | | | | | | | | | | | | | | | | | | | | | | | | | | | | | | | | | | | | | | |
| 2011 | 2012 | 2013 | 2014 | 2015 | 2016 | 2017 | 2018 | 2019 | 2020 | | | | | | | | | | | | | | | | | | | | | | | | | | | | | | | | | | | | | | | | | | | | | | | | | | | | | | | | | | | | | | |
| | WEST | | | | | | | | | | | | | | | | | | | | | | | | | | | | | | | | | | | | | | | | | | | | | | | | | | | | | | | | | | | | | | | | | | | | | | |
| | OST | | | | | | | | | | | | | | | | | | | | | | | | | | | | | | | | | | | | | | | | | | | | | | | | | | | | | | | | | | | | | | | | | | | | | | |

| Nr. | Name | Label | Erhebungszeitraum | Erhebungsrhythmus |
|------|--------|----------------------------|-----------------------------------|--|
| 2.9) | othrea | constraints: other reasons | West ab 01/1991 Ost ab 01/1991 | Monatliche Erhebung Monatliche Erhebung |

Wortlaut der Frage

| | |
|---|---|
| <p>ab 01/1991</p> <p>Die Bautätigkeit / Ausführung der Aufträge wird z.Z. / wurde behindert.* wenn ja, durch:</p> <p>andere Ursachen, und zwar** <input type="text"/></p> | <p>Beschreibung der Variable</p> <p>andere Ursachen</p> <p>*Für den genauen Wortlaut der Frage zum jeweiligen Zeitpunkt siehe 2.2) constraints</p> <p>** Zusatz "und zwar" ab 01/2002</p> |
|---|---|

Zeitverlauf der Variable

| | | | | | | | | | |
|------|------|------|------|------|------|------|------|------|------|
| 1991 | 1992 | 1993 | 1994 | 1995 | 1996 | 1997 | 1998 | 1999 | 2000 |
| WEST | | | | | | | | | |
| OST | | | | | | | | | |
| 2001 | 2002 | 2003 | 2004 | 2005 | 2006 | 2007 | 2008 | 2009 | 2010 |
| WEST | | | | | | | | | |
| OST | | | | | | | | | |
| 2011 | 2012 | 2013 | 2014 | 2015 | 2016 | 2017 | 2018 | 2019 | 2020 |
| WEST | | | | | | | | | |
| OST | | | | | | | | | |

| Nr. | Name | Label | Erhebungszeitraum | Erhebungsrhythmus |
|-------|-----------|----------------------------------|-----------------------------------|--|
| 2.10) | conactfut | construction activity in 3 month | West ab 01/1991 Ost ab 01/1991 | Monatliche Erhebung Monatliche Erhebung |

Wortlaut der Frage

| | | | | | | | | | | | | | | | | | | | | | | | | | | | | | | | | | | | | | | | | | | | | | | | | | | | | | | | | | | | | | | | | | | | | | | | | | | | | | | | | | | | | | | | | | | | |
|--|--|------|------|------|------|------|------|------|------|------|------|--|--|--|--|--|--|--|--|--|-----|--|--|--|--|--|--|--|--|--|------|------|------|------|------|------|------|------|------|------|------|--|--|--|--|--|--|--|--|--|-----|--|--|--|--|--|--|--|--|--|------|------|------|------|------|------|------|------|------|------|------|--|--|--|--|--|--|--|--|--|-----|--|--|--|--|--|--|--|--|--|--|
| <p>ab 01/1991</p> <p>Wir werden im Laufe der nächsten 3 Monate voraussichtlich</p> <p>mehr [1] etwa gleich viel [2] weniger [3]</p> <p>bauen als in den zurückliegenden 3 Monaten</p> | <p>Beschreibung der Variable</p> <p>Bautätigkeit in den nächsten 3 Monaten</p> | | | | | | | | | | | | | | | | | | | | | | | | | | | | | | | | | | | | | | | | | | | | | | | | | | | | | | | | | | | | | | | | | | | | | | | | | | | | | | | | | | | | | | | | | | |
| <p>Zeitverlauf der Variable</p> <table border="1"> <tr><td>1991</td><td>1992</td><td>1993</td><td>1994</td><td>1995</td><td>1996</td><td>1997</td><td>1998</td><td>1999</td><td>2000</td></tr> <tr><td colspan="10">WEST</td></tr> <tr><td colspan="10">OST</td></tr> <tr><td>2001</td><td>2002</td><td>2003</td><td>2004</td><td>2005</td><td>2006</td><td>2007</td><td>2008</td><td>2009</td><td>2010</td></tr> <tr><td colspan="10">WEST</td></tr> <tr><td colspan="10">OST</td></tr> <tr><td>2011</td><td>2012</td><td>2013</td><td>2014</td><td>2015</td><td>2016</td><td>2017</td><td>2018</td><td>2019</td><td>2020</td></tr> <tr><td colspan="10">WEST</td></tr> <tr><td colspan="10">OST</td></tr> </table> | 1991 | 1992 | 1993 | 1994 | 1995 | 1996 | 1997 | 1998 | 1999 | 2000 | WEST | | | | | | | | | | OST | | | | | | | | | | 2001 | 2002 | 2003 | 2004 | 2005 | 2006 | 2007 | 2008 | 2009 | 2010 | WEST | | | | | | | | | | OST | | | | | | | | | | 2011 | 2012 | 2013 | 2014 | 2015 | 2016 | 2017 | 2018 | 2019 | 2020 | WEST | | | | | | | | | | OST | | | | | | | | | | |
| 1991 | 1992 | 1993 | 1994 | 1995 | 1996 | 1997 | 1998 | 1999 | 2000 | | | | | | | | | | | | | | | | | | | | | | | | | | | | | | | | | | | | | | | | | | | | | | | | | | | | | | | | | | | | | | | | | | | | | | | | | | | | | | | | | | |
| WEST | | | | | | | | | | | | | | | | | | | | | | | | | | | | | | | | | | | | | | | | | | | | | | | | | | | | | | | | | | | | | | | | | | | | | | | | | | | | | | | | | | | | | | | | | | | |
| OST | | | | | | | | | | | | | | | | | | | | | | | | | | | | | | | | | | | | | | | | | | | | | | | | | | | | | | | | | | | | | | | | | | | | | | | | | | | | | | | | | | | | | | | | | | | |
| 2001 | 2002 | 2003 | 2004 | 2005 | 2006 | 2007 | 2008 | 2009 | 2010 | | | | | | | | | | | | | | | | | | | | | | | | | | | | | | | | | | | | | | | | | | | | | | | | | | | | | | | | | | | | | | | | | | | | | | | | | | | | | | | | | | |
| WEST | | | | | | | | | | | | | | | | | | | | | | | | | | | | | | | | | | | | | | | | | | | | | | | | | | | | | | | | | | | | | | | | | | | | | | | | | | | | | | | | | | | | | | | | | | | |
| OST | | | | | | | | | | | | | | | | | | | | | | | | | | | | | | | | | | | | | | | | | | | | | | | | | | | | | | | | | | | | | | | | | | | | | | | | | | | | | | | | | | | | | | | | | | | |
| 2011 | 2012 | 2013 | 2014 | 2015 | 2016 | 2017 | 2018 | 2019 | 2020 | | | | | | | | | | | | | | | | | | | | | | | | | | | | | | | | | | | | | | | | | | | | | | | | | | | | | | | | | | | | | | | | | | | | | | | | | | | | | | | | | | |
| WEST | | | | | | | | | | | | | | | | | | | | | | | | | | | | | | | | | | | | | | | | | | | | | | | | | | | | | | | | | | | | | | | | | | | | | | | | | | | | | | | | | | | | | | | | | | | |
| OST | | | | | | | | | | | | | | | | | | | | | | | | | | | | | | | | | | | | | | | | | | | | | | | | | | | | | | | | | | | | | | | | | | | | | | | | | | | | | | | | | | | | | | | | | | | |

II. Bauaufträge

| Nr. | Name | Label | Erhebungszeitraum | Erhebungsrhythmus |
|-------|--------|------------------------------|-----------------------------------|--|
| 2.11) | ordvpm | orders versus previous month | West ab 01/1991 Ost ab 01/1991 | Monatliche Erhebung Monatliche Erhebung |


| | | | | | | | | | | | | | | | | | | | | | | | | | | | | | | | | | | | | | | | | | | | | | | | | | | | |
|--|---|------|------|------|------|------|------|------|------|------|------|--|--|--|--|--|--|--|--|--|-----|--|--|--|--|--|--|--|--|--|------|------|------|------|------|------|------|------|------|------|------|--|--|--|--|--|--|--|--|--|--|
| <p>von 01/1991 bis 11/2001</p> <p>Unser wertmäßiger Bestand an Bauaufträgen ist am Ende dieses Monats</p> <p>größer [1] etwa gleich [2] kleiner [3]</p> <p>als gegen Ende des Vormonats</p> | <p>Beschreibung der Variable</p> <p>Bestand an Bauaufträgen</p> | | | | | | | | | | | | | | | | | | | | | | | | | | | | | | | | | | | | | | | | | | | | | | | | | | |
| <p>01/2002, 02/2002</p> <p>Unser wertmäßiger Bestand an Bauaufträgen ist im Laufe der letzten 2-3 Monate</p> <p>gestiegen [1] etwa gleich geblieben [2] gesunken [3]</p> | | | | | | | | | | | | | | | | | | | | | | | | | | | | | | | | | | | | | | | | | | | | | | | | | | | |
| <p>ab 03/2002</p> <p>Unser wertmäßiger Bestand an Bauaufträgen ist im Vormonat</p> <p>gestiegen [1] etwa gleich geblieben [2] gesunken [3]</p> | | | | | | | | | | | | | | | | | | | | | | | | | | | | | | | | | | | | | | | | | | | | | | | | | | | |
| <p>Zeitverlauf der Variable</p> <table border="1"> <tr><td>1991</td><td>1992</td><td>1993</td><td>1994</td><td>1995</td><td>1996</td><td>1997</td><td>1998</td><td>1999</td><td>2000</td></tr> <tr><td colspan="10">WEST</td></tr> <tr><td colspan="10">OST</td></tr> <tr><td>2001</td><td>2002</td><td>2003</td><td>2004</td><td>2005</td><td>2006</td><td>2007</td><td>2008</td><td>2009</td><td>2010</td></tr> <tr><td colspan="10">WEST</td></tr> </table> | 1991 | 1992 | 1993 | 1994 | 1995 | 1996 | 1997 | 1998 | 1999 | 2000 | WEST | | | | | | | | | | OST | | | | | | | | | | 2001 | 2002 | 2003 | 2004 | 2005 | 2006 | 2007 | 2008 | 2009 | 2010 | WEST | | | | | | | | | | |
| 1991 | 1992 | 1993 | 1994 | 1995 | 1996 | 1997 | 1998 | 1999 | 2000 | | | | | | | | | | | | | | | | | | | | | | | | | | | | | | | | | | | | | | | | | | |
| WEST | | | | | | | | | | | | | | | | | | | | | | | | | | | | | | | | | | | | | | | | | | | | | | | | | | | |
| OST | | | | | | | | | | | | | | | | | | | | | | | | | | | | | | | | | | | | | | | | | | | | | | | | | | | |
| 2001 | 2002 | 2003 | 2004 | 2005 | 2006 | 2007 | 2008 | 2009 | 2010 | | | | | | | | | | | | | | | | | | | | | | | | | | | | | | | | | | | | | | | | | | |
| WEST | | | | | | | | | | | | | | | | | | | | | | | | | | | | | | | | | | | | | | | | | | | | | | | | | | | |

| | | | | | | | | | |
|------|------|------|------|------|------|------|------|------|------|
| OST | | | | | | | | | |
| 2011 | 2012 | 2013 | 2014 | 2015 | 2016 | 2017 | 2018 | 2019 | 2020 |
| WEST | | | | | | | | | |
| OST | | | | | | | | | |

| Nr. | Name | Label | Erhebungszeitraum | Erhebungsrhythmus |
|-------|--------|--------------------|-----------------------------------|--|
| 2.12) | orders | orders (appraisal) | West ab 01/1991 Ost ab 01/1991 | Monatliche Erhebung Monatliche Erhebung |

ab 01/1991

Unseren derzeitigen* Auftragsbestand empfinden wir (z.Zt.)** als

verhältnismäßig groß [1] 
 ausreichend bzw. saisonüblich [2]
 zu klein [3]

Beschreibung der Variable

Auftragsbestand

* Zusatz "derzeitigen" ab 12/2001
 ** Zusatz "z.z." von 01/1991 bis 11/2001

Zeitverlauf der Variable

| | | | | | | | | | |
|------|------|------|------|------|------|------|------|------|------|
| 1991 | 1992 | 1993 | 1994 | 1995 | 1996 | 1997 | 1998 | 1999 | 2000 |
| WEST | WEST | WEST | WEST | WEST | WEST | WEST | WEST | WEST | WEST |
| OST | OST | OST | OST | OST | OST | OST | OST | OST | OST |
| 2001 | 2002 | 2003 | 2004 | 2005 | 2006 | 2007 | 2008 | 2009 | 2010 |
| WEST | WEST | WEST | WEST | WEST | WEST | WEST | WEST | WEST | WEST |
| OST | OST | OST | OST | OST | OST | OST | OST | OST | OST |
| 2011 | 2012 | 2013 | 2014 | 2015 | 2016 | 2017 | 2018 | 2019 | 2020 |
| WEST | WEST | WEST | WEST | WEST | WEST | WEST | WEST | WEST | WEST |
| OST | OST | OST | OST | OST | OST | OST | OST | OST | OST |

| Nr. | Name | Label | Erhebungszeitraum | Erhebungsrhythmus |
|-------|--------|---------------------------|-----------------------------------|--|
| 2.13) | ranord | range of orders in months | West ab 01/1991 Ost ab 01/1991 | Monatliche Erhebung Monatliche Erhebung |

von 01/1991 bis 11/2001

Unsere Auftragsbestände entsprechen bei normalem Saisonverlauf am Ende des Berichtsmonats einer durchschnittlichen Produktion von _____ Monaten

ab 01/2002

Unsere Auftragsbestände entsprechen bei normalem Saisonverlauf derzeit einer durchschnittlichen Produktion von _____ Monaten

Beschreibung der Variable

Auftragsbestände in Monaten

[10] entspricht 1 Monat
 [15] entsprechen 1,5 Monate
 [100] entsprechen 10 Monate usw.

Zeitverlauf der Variable


| | | | | | | | | | |
|------|------|------|------|------|------|------|------|------|------|
| 1991 | 1992 | 1993 | 1994 | 1995 | 1996 | 1997 | 1998 | 1999 | 2000 |
| WEST | WEST | WEST | WEST | WEST | WEST | WEST | WEST | WEST | WEST |
| OST | OST | OST | OST | OST | OST | OST | OST | OST | OST |
| 2001 | 2002 | 2003 | 2004 | 2005 | 2006 | 2007 | 2008 | 2009 | 2010 |
| WEST | WEST | WEST | WEST | WEST | WEST | WEST | WEST | WEST | WEST |
| OST | OST | OST | OST | OST | OST | OST | OST | OST | OST |
| 2011 | 2012 | 2013 | 2014 | 2015 | 2016 | 2017 | 2018 | 2019 | 2020 |
| WEST | WEST | WEST | WEST | WEST | WEST | WEST | WEST | WEST | WEST |
| OST | OST | OST | OST | OST | OST | OST | OST | OST | OST |

III. Baupreise

| Nr. | Name | Label | Erhebungszeitraum | Erhebungsrhythmus |
|-------|-------|------------------------------|-----------------------------------|--|
| 2.14) | prvpm | prices versus previous month | West ab 01/1991 Ost ab 01/1991 | Monatliche Erhebung Monatliche Erhebung |

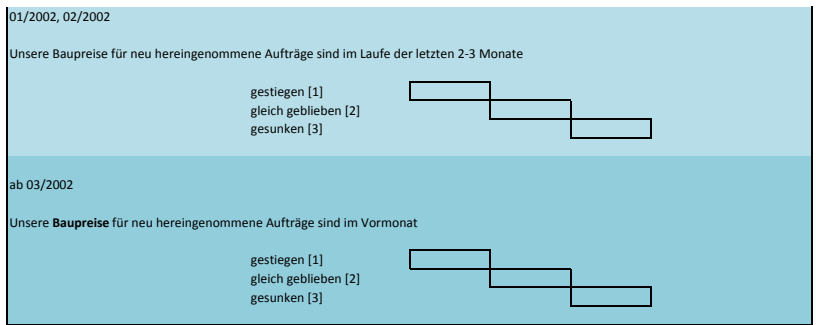
von 01/1991 bis 11/2001

Unsere Baupreise für neu hereingenommene Aufträge waren gegenüber dem Vormonat überwiegend

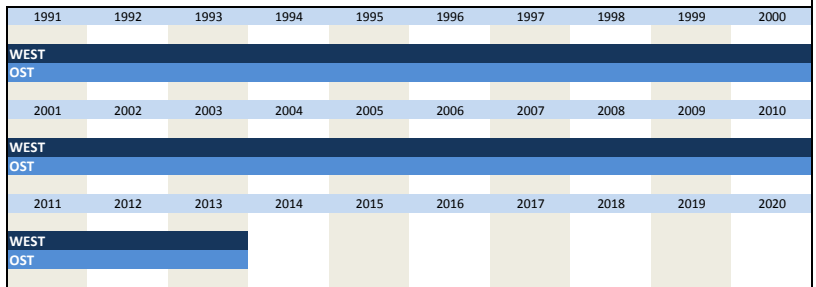
höher [1] 
 unverändert [2]
 niedriger [3]

Beschreibung der Variable

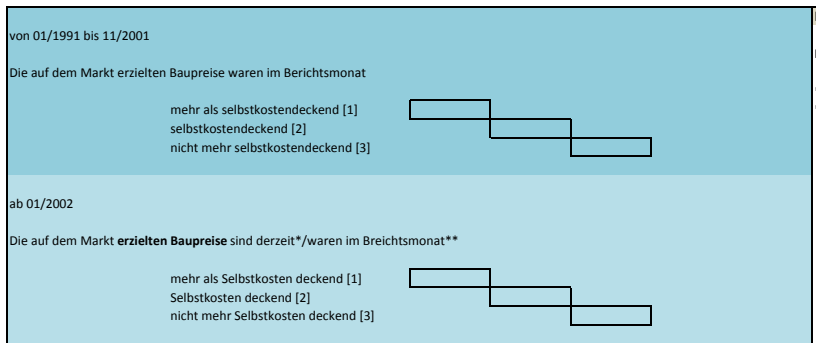
Baupreise im Vergleich zum Vormonat



Zeitverlauf der Variable



| Nr. | Name | Label | Erhebungszeitraum | Erhebungsrhythmus |
|-------|--------|----------------------|-----------------------------------|--|
| 2.15) | prcoco | prime costs covering | West ab 01/1991 Ost ab 01/1991 | Monatliche Erhebung Monatliche Erhebung |

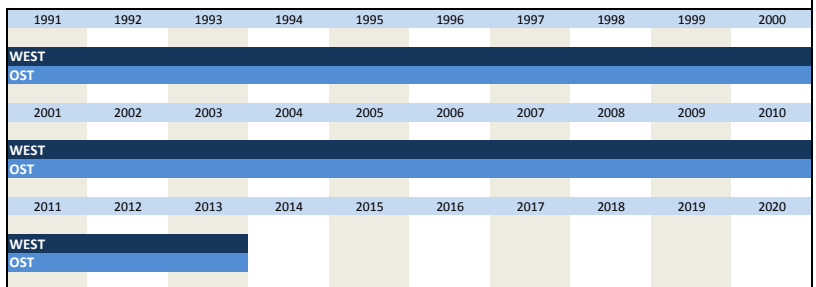


Beschreibung der Variable

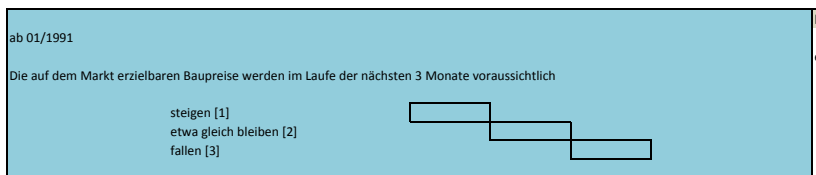
Erzielbare Baupreise

* für Bauhauptgewerbe
** Fertigteilbau im Hochbau

Zeitverlauf der Variable




| Nr. | Name | Label | Erhebungszeitraum | Erhebungsrhythmus |
|-------|-------|-----------------|-----------------------------------|--|
| 2.16) | exppr | expected prices | West ab 01/1991 Ost ab 01/1991 | Monatliche Erhebung Monatliche Erhebung |



Beschreibung der Variable

erzielte Baupreise

Zeitverlauf der Variable



| | | | | | | | | | |
|------|------|------|------|------|------|------|------|------|------|
| WEST | | | | | | | | | |
| OST | | | | | | | | | |
| 2001 | 2002 | 2003 | 2004 | 2005 | 2006 | 2007 | 2008 | 2009 | 2010 |
| WEST | | | | | | | | | |
| OST | | | | | | | | | |
| 2011 | 2012 | 2013 | 2014 | 2015 | 2016 | 2017 | 2018 | 2019 | 2020 |
| WEST | | | | | | | | | |
| OST | | | | | | | | | |

IV. Geschäftslage

| Nr. | Name | Label | Erhebungszeitraum | Erhebungsrhythmus |
|-----|------|-------|-------------------|-------------------|
|-----|------|-------|-------------------|-------------------|

| | | | | |
|-------|----------|-------------------------------|-----------------------------------|--|
| 2.17) | statebus | state of business (appraisal) | West ab 01/1991 Ost ab 01/1991 | Monatliche Erhebung Monatliche Erhebung |
|-------|----------|-------------------------------|-----------------------------------|--|

| | | | | | | | | | | | | | | | | | | | | | | | | | | | | | | | | | | | | | | | | | | | | | | | | | | | | | | | | | | | | | | | | | | | | | | | | | | | | | | | | | | | | | | | | | | | |
|--|-------------------------------|------|------|------|------|------|------|------|------|------|------|--|--|--|--|--|--|--|--|--|-----|--|--|--|--|--|--|--|--|--|------|------|------|------|------|------|------|------|------|------|------|--|--|--|--|--|--|--|--|--|-----|--|--|--|--|--|--|--|--|--|------|------|------|------|------|------|------|------|------|------|------|--|--|--|--|--|--|--|--|--|-----|--|--|--|--|--|--|--|--|--|--|
| ab 01/1991 | Beschreibung der Variable | | | | | | | | | | | | | | | | | | | | | | | | | | | | | | | | | | | | | | | | | | | | | | | | | | | | | | | | | | | | | | | | | | | | | | | | | | | | | | | | | | | | | | | | | | |
| Wir beurteilen unsere derzeitige Geschäftslage als | Beurteilung der Geschäftslage | | | | | | | | | | | | | | | | | | | | | | | | | | | | | | | | | | | | | | | | | | | | | | | | | | | | | | | | | | | | | | | | | | | | | | | | | | | | | | | | | | | | | | | | | | |
| gut [1] befriedigend bzw. saisonüblich [2] schlecht [3] | | | | | | | | | | | | | | | | | | | | | | | | | | | | | | | | | | | | | | | | | | | | | | | | | | | | | | | | | | | | | | | | | | | | | | | | | | | | | | | | | | | | | | | | | | | |
| | | | | | | | | | | | | | | | | | | | | | | | | | | | | | | | | | | | | | | | | | | | | | | | | | | | | | | | | | | | | | | | | | | | | | | | | | | | | | | | | | | | | | | | | | | | |
| Zeitverlauf der Variable | | | | | | | | | | | | | | | | | | | | | | | | | | | | | | | | | | | | | | | | | | | | | | | | | | | | | | | | | | | | | | | | | | | | | | | | | | | | | | | | | | | | | | | | | | | |
| <table border="1"> <tr><td>1991</td><td>1992</td><td>1993</td><td>1994</td><td>1995</td><td>1996</td><td>1997</td><td>1998</td><td>1999</td><td>2000</td></tr> <tr><td>WEST</td><td></td><td></td><td></td><td></td><td></td><td></td><td></td><td></td><td></td></tr> <tr><td>OST</td><td></td><td></td><td></td><td></td><td></td><td></td><td></td><td></td><td></td></tr> <tr><td>2001</td><td>2002</td><td>2003</td><td>2004</td><td>2005</td><td>2006</td><td>2007</td><td>2008</td><td>2009</td><td>2010</td></tr> <tr><td>WEST</td><td></td><td></td><td></td><td></td><td></td><td></td><td></td><td></td><td></td></tr> <tr><td>OST</td><td></td><td></td><td></td><td></td><td></td><td></td><td></td><td></td><td></td></tr> <tr><td>2011</td><td>2012</td><td>2013</td><td>2014</td><td>2015</td><td>2016</td><td>2017</td><td>2018</td><td>2019</td><td>2020</td></tr> <tr><td>WEST</td><td></td><td></td><td></td><td></td><td></td><td></td><td></td><td></td><td></td></tr> <tr><td>OST</td><td></td><td></td><td></td><td></td><td></td><td></td><td></td><td></td><td></td></tr> </table> | 1991 | 1992 | 1993 | 1994 | 1995 | 1996 | 1997 | 1998 | 1999 | 2000 | WEST | | | | | | | | | | OST | | | | | | | | | | 2001 | 2002 | 2003 | 2004 | 2005 | 2006 | 2007 | 2008 | 2009 | 2010 | WEST | | | | | | | | | | OST | | | | | | | | | | 2011 | 2012 | 2013 | 2014 | 2015 | 2016 | 2017 | 2018 | 2019 | 2020 | WEST | | | | | | | | | | OST | | | | | | | | | | |
| 1991 | 1992 | 1993 | 1994 | 1995 | 1996 | 1997 | 1998 | 1999 | 2000 | | | | | | | | | | | | | | | | | | | | | | | | | | | | | | | | | | | | | | | | | | | | | | | | | | | | | | | | | | | | | | | | | | | | | | | | | | | | | | | | | | |
| WEST | | | | | | | | | | | | | | | | | | | | | | | | | | | | | | | | | | | | | | | | | | | | | | | | | | | | | | | | | | | | | | | | | | | | | | | | | | | | | | | | | | | | | | | | | | | |
| OST | | | | | | | | | | | | | | | | | | | | | | | | | | | | | | | | | | | | | | | | | | | | | | | | | | | | | | | | | | | | | | | | | | | | | | | | | | | | | | | | | | | | | | | | | | | |
| 2001 | 2002 | 2003 | 2004 | 2005 | 2006 | 2007 | 2008 | 2009 | 2010 | | | | | | | | | | | | | | | | | | | | | | | | | | | | | | | | | | | | | | | | | | | | | | | | | | | | | | | | | | | | | | | | | | | | | | | | | | | | | | | | | | |
| WEST | | | | | | | | | | | | | | | | | | | | | | | | | | | | | | | | | | | | | | | | | | | | | | | | | | | | | | | | | | | | | | | | | | | | | | | | | | | | | | | | | | | | | | | | | | | |
| OST | | | | | | | | | | | | | | | | | | | | | | | | | | | | | | | | | | | | | | | | | | | | | | | | | | | | | | | | | | | | | | | | | | | | | | | | | | | | | | | | | | | | | | | | | | | |
| 2011 | 2012 | 2013 | 2014 | 2015 | 2016 | 2017 | 2018 | 2019 | 2020 | | | | | | | | | | | | | | | | | | | | | | | | | | | | | | | | | | | | | | | | | | | | | | | | | | | | | | | | | | | | | | | | | | | | | | | | | | | | | | | | | | |
| WEST | | | | | | | | | | | | | | | | | | | | | | | | | | | | | | | | | | | | | | | | | | | | | | | | | | | | | | | | | | | | | | | | | | | | | | | | | | | | | | | | | | | | | | | | | | | |
| OST | | | | | | | | | | | | | | | | | | | | | | | | | | | | | | | | | | | | | | | | | | | | | | | | | | | | | | | | | | | | | | | | | | | | | | | | | | | | | | | | | | | | | | | | | | | |

| Nr. | Name | Label | Erhebungszeitraum | Erhebungsrhythmus |
|-----|------|-------|-------------------|-------------------|
|-----|------|-------|-------------------|-------------------|

| | | | | |
|-------|--------|--------------------------------|-----------------------------------|--|
| 2.18) | comexp | expected commercial operations | West ab 01/1991 Ost ab 01/1991 | Monatliche Erhebung Monatliche Erhebung |
|-------|--------|--------------------------------|-----------------------------------|--|

| | | | | | | | | | | | | | | | | | | | | | | | | | | | | | | | | | | | | | | | | | | | | | | | | | | | | | | | | | | | | | | | | | | | | | | | | | | | | | | | | | | | | | | | | | | | |
|--|-------------------------------|------|------|------|------|------|------|------|------|------|------|--|--|--|--|--|--|--|--|--|-----|--|--|--|--|--|--|--|--|--|------|------|------|------|------|------|------|------|------|------|------|--|--|--|--|--|--|--|--|--|-----|--|--|--|--|--|--|--|--|--|------|------|------|------|------|------|------|------|------|------|------|--|--|--|--|--|--|--|--|--|-----|--|--|--|--|--|--|--|--|--|--|
| ab 01/1991 | Beschreibung der Variable | | | | | | | | | | | | | | | | | | | | | | | | | | | | | | | | | | | | | | | | | | | | | | | | | | | | | | | | | | | | | | | | | | | | | | | | | | | | | | | | | | | | | | | | | | |
| Unsere Geschäftslage wird in den nächsten 6 Monaten | Erwartungen der Geschäftslage | | | | | | | | | | | | | | | | | | | | | | | | | | | | | | | | | | | | | | | | | | | | | | | | | | | | | | | | | | | | | | | | | | | | | | | | | | | | | | | | | | | | | | | | | | |
| eher günstiger [1] etwa gleich bleiben [2] eher ungünstiger [3] | | | | | | | | | | | | | | | | | | | | | | | | | | | | | | | | | | | | | | | | | | | | | | | | | | | | | | | | | | | | | | | | | | | | | | | | | | | | | | | | | | | | | | | | | | | |
| | | | | | | | | | | | | | | | | | | | | | | | | | | | | | | | | | | | | | | | | | | | | | | | | | | | | | | | | | | | | | | | | | | | | | | | | | | | | | | | | | | | | | | | | | | | |
| Zeitverlauf der Variable | | | | | | | | | | | | | | | | | | | | | | | | | | | | | | | | | | | | | | | | | | | | | | | | | | | | | | | | | | | | | | | | | | | | | | | | | | | | | | | | | | | | | | | | | | | |
| <table border="1"> <tr><td>1991</td><td>1992</td><td>1993</td><td>1994</td><td>1995</td><td>1996</td><td>1997</td><td>1998</td><td>1999</td><td>2000</td></tr> <tr><td>WEST</td><td></td><td></td><td></td><td></td><td></td><td></td><td></td><td></td><td></td></tr> <tr><td>OST</td><td></td><td></td><td></td><td></td><td></td><td></td><td></td><td></td><td></td></tr> <tr><td>2001</td><td>2002</td><td>2003</td><td>2004</td><td>2005</td><td>2006</td><td>2007</td><td>2008</td><td>2009</td><td>2010</td></tr> <tr><td>WEST</td><td></td><td></td><td></td><td></td><td></td><td></td><td></td><td></td><td></td></tr> <tr><td>OST</td><td></td><td></td><td></td><td></td><td></td><td></td><td></td><td></td><td></td></tr> <tr><td>2011</td><td>2012</td><td>2013</td><td>2014</td><td>2015</td><td>2016</td><td>2017</td><td>2018</td><td>2019</td><td>2020</td></tr> <tr><td>WEST</td><td></td><td></td><td></td><td></td><td></td><td></td><td></td><td></td><td></td></tr> <tr><td>OST</td><td></td><td></td><td></td><td></td><td></td><td></td><td></td><td></td><td></td></tr> </table> | 1991 | 1992 | 1993 | 1994 | 1995 | 1996 | 1997 | 1998 | 1999 | 2000 | WEST | | | | | | | | | | OST | | | | | | | | | | 2001 | 2002 | 2003 | 2004 | 2005 | 2006 | 2007 | 2008 | 2009 | 2010 | WEST | | | | | | | | | | OST | | | | | | | | | | 2011 | 2012 | 2013 | 2014 | 2015 | 2016 | 2017 | 2018 | 2019 | 2020 | WEST | | | | | | | | | | OST | | | | | | | | | | |
| 1991 | 1992 | 1993 | 1994 | 1995 | 1996 | 1997 | 1998 | 1999 | 2000 | | | | | | | | | | | | | | | | | | | | | | | | | | | | | | | | | | | | | | | | | | | | | | | | | | | | | | | | | | | | | | | | | | | | | | | | | | | | | | | | | | |
| WEST | | | | | | | | | | | | | | | | | | | | | | | | | | | | | | | | | | | | | | | | | | | | | | | | | | | | | | | | | | | | | | | | | | | | | | | | | | | | | | | | | | | | | | | | | | | |
| OST | | | | | | | | | | | | | | | | | | | | | | | | | | | | | | | | | | | | | | | | | | | | | | | | | | | | | | | | | | | | | | | | | | | | | | | | | | | | | | | | | | | | | | | | | | | |
| 2001 | 2002 | 2003 | 2004 | 2005 | 2006 | 2007 | 2008 | 2009 | 2010 | | | | | | | | | | | | | | | | | | | | | | | | | | | | | | | | | | | | | | | | | | | | | | | | | | | | | | | | | | | | | | | | | | | | | | | | | | | | | | | | | | |
| WEST | | | | | | | | | | | | | | | | | | | | | | | | | | | | | | | | | | | | | | | | | | | | | | | | | | | | | | | | | | | | | | | | | | | | | | | | | | | | | | | | | | | | | | | | | | | |
| OST | | | | | | | | | | | | | | | | | | | | | | | | | | | | | | | | | | | | | | | | | | | | | | | | | | | | | | | | | | | | | | | | | | | | | | | | | | | | | | | | | | | | | | | | | | | |
| 2011 | 2012 | 2013 | 2014 | 2015 | 2016 | 2017 | 2018 | 2019 | 2020 | | | | | | | | | | | | | | | | | | | | | | | | | | | | | | | | | | | | | | | | | | | | | | | | | | | | | | | | | | | | | | | | | | | | | | | | | | | | | | | | | | |
| WEST | | | | | | | | | | | | | | | | | | | | | | | | | | | | | | | | | | | | | | | | | | | | | | | | | | | | | | | | | | | | | | | | | | | | | | | | | | | | | | | | | | | | | | | | | | | |
| OST | | | | | | | | | | | | | | | | | | | | | | | | | | | | | | | | | | | | | | | | | | | | | | | | | | | | | | | | | | | | | | | | | | | | | | | | | | | | | | | | | | | | | | | | | | | |

V. Kapazitätsausnutzung*

| Nr. | Name | Label | Erhebungszeitraum | Erhebungsrhythmus |
|-----|------|-------|-------------------|-------------------|
|-----|------|-------|-------------------|-------------------|

| | | | | |
|-------|----------|----------------------------|-----------------------------------|--|
| 2.19) | equiput2 | equipment utilization in % | West ab 01/1991 Ost ab 01/1991 | Monatliche Erhebung Monatliche Erhebung |
|-------|----------|----------------------------|-----------------------------------|--|

| | | | | | | | | | | | | | | | | | | | | | | | | | | | |
|--|---------------------------|----|----|----|----|----|----|----|----|----|-----|-------------------------|-------------------------|--|--|--|--|--|--|--|--|--|--|--|--|--|---|
| von 01/1991 bis 11/2001 | Beschreibung der Variable | | | | | | | | | | | | | | | | | | | | | | | | | | |
| Die Ausnutzung unserer Geräte (betriebsübliche Vollausnutzung = 100%) betrug im Berichtsmonat durchschnittlich etwa | Kapazitätsauslastung | | | | | | | | | | | | | | | | | | | | | | | | | | |
| <table border="1"> <tr> <td>alle Geräte*:</td> <td>30</td><td>40</td><td>50</td><td>60</td><td>70</td><td>75</td><td>80</td><td>85</td><td>90</td><td>95</td><td>100</td><td>mehr als 100% und zwar:</td> </tr> <tr> <td></td> <td></td><td></td><td></td><td></td><td></td><td></td><td></td><td></td><td></td><td></td><td></td><td></td> </tr> </table> | alle Geräte*: | 30 | 40 | 50 | 60 | 70 | 75 | 80 | 85 | 90 | 95 | 100 | mehr als 100% und zwar: | | | | | | | | | | | | | | * Zusatz "alle Geräte" nur im Bauhauptgewerbe |
| alle Geräte*: | 30 | 40 | 50 | 60 | 70 | 75 | 80 | 85 | 90 | 95 | 100 | mehr als 100% und zwar: | | | | | | | | | | | | | | | |
| | | | | | | | | | | | | | | | | | | | | | | | | | | | |

| | | | | | | | | | |
|------|------|------|------|------|------|------|------|------|------|
| 2001 | 2002 | 2003 | 2004 | 2005 | 2006 | 2007 | 2008 | 2009 | 2010 |
| WEST | | | | | | | | | |
| OST | | | | | | | | | |
| 2011 | 2012 | 2013 | 2014 | 2015 | 2016 | 2017 | 2018 | 2019 | 2020 |
| WEST | | | | | | | | | |
| OST | | | | | | | | | |

| Nr. | Name | Label | Erhebungszeitraum | Erhebungsrhythmus |
|-------|---------|-------------------|-----------------------------------|--|
| 2.22) | indwork | industrial worker | West ab 01/1991 Ost ab 01/1991 | Monatliche Erhebung Monatliche Erhebung |

ab 01/1991

Die Zahl unserer Arbeitnehmer wird im Laufe der nächsten 3 bis 4 Monate

| | | | |
|--------------------------------------|----------------------|-------------------------|----------------------|
| | zunehmen [1] | etwa gleich bleiben [2] | abnehmen [3] |
| insgesamt | <input type="text"/> | <input type="text"/> | <input type="text"/> |
| darunter gewerbliche Arbeitnehmer | <input type="text"/> | <input type="text"/> | <input type="text"/> |

Beschreibung der Variable

gewerbliche Arbeitnehmer

Zeitverlauf der Variable

| | | | | | | | | | |
|------|------|------|------|------|------|------|------|------|------|
| 1991 | 1992 | 1993 | 1994 | 1995 | 1996 | 1997 | 1998 | 1999 | 2000 |
| WEST | | | | | | | | | |
| OST | | | | | | | | | |
| 2001 | 2002 | 2003 | 2004 | 2005 | 2006 | 2007 | 2008 | 2009 | 2010 |
| WEST | | | | | | | | | |
| OST | | | | | | | | | |
| 2011 | 2012 | 2013 | 2014 | 2015 | 2016 | 2017 | 2018 | 2019 | 2020 |
| WEST | | | | | | | | | |
| OST | | | | | | | | | |

| Nr. | Name | Label | Erhebungszeitraum | Erhebungsrhythmus |
|-------|--------|----------|-----------------------------------|--|
| 2.23) | employ | employee | West ab 01/1991 Ost ab 01/1991 | Monatliche Erhebung Monatliche Erhebung |

ab 01/1991

Die Zahl unserer Arbeitnehmer wird im Laufe der nächsten 3 bis 4 Monate

| | | | |
|-------------------------|----------------------|-------------------------|----------------------|
| | zunehmen [1] | etwa gleich bleiben [2] | abnehmen [3] |
| insgesamt | <input type="text"/> | <input type="text"/> | <input type="text"/> |
| darunter Angestellte | <input type="text"/> | <input type="text"/> | <input type="text"/> |

Beschreibung der Variable

Angestellte

Zeitverlauf der Variable

| | | | | | | | | | |
|------|------|------|------|------|------|------|------|------|------|
| 1991 | 1992 | 1993 | 1994 | 1995 | 1996 | 1997 | 1998 | 1999 | 2000 |
| WEST | | | | | | | | | |
| OST | | | | | | | | | |
| 2001 | 2002 | 2003 | 2004 | 2005 | 2006 | 2007 | 2008 | 2009 | 2010 |
| WEST | | | | | | | | | |
| OST | | | | | | | | | |
| 2011 | 2012 | 2013 | 2014 | 2015 | 2016 | 2017 | 2018 | 2019 | 2020 |
| WEST | | | | | | | | | |
| OST | | | | | | | | | |

| Nr. | Name | Label | Erhebungszeitraum | Erhebungsrhythmus |
|-------|---------|-----------------------------------|-----------------------------------|--|
| 2.24) | statill | status of employee's illness in % | West ab 01/1991 Ost ab 01/1991 | Monatliche Erhebung Monatliche Erhebung |

ab 01/1991

Von unseren Arbeitnehmern sind gegenwärtig krank _____%

Beschreibung der Variable

Krankenstand

Anm.: Werte in den Stata-Files müssen durch 10 geteilt werden, um das korrekte Prozent-Format (mit Dezimalstelle) zu erhalten.
Bsp.: Für Wert von 85 im Datensatz gilt: 8,5%

Zeitverlauf der Variable

| | | | | | | | | | |
|------|------|------|------|------|------|------|------|------|------|
| 1991 | 1992 | 1993 | 1994 | 1995 | 1996 | 1997 | 1998 | 1999 | 2000 |
| WEST | | | | | | | | | |
| OST | | | | | | | | | |
| 2001 | 2002 | 2003 | 2004 | 2005 | 2006 | 2007 | 2008 | 2009 | 2010 |
| WEST | | | | | | | | | |
| OST | | | | | | | | | |
| 2011 | 2012 | 2013 | 2014 | 2015 | 2016 | 2017 | 2018 | 2019 | 2020 |
| WEST | | | | | | | | | |
| OST | | | | | | | | | |

3. Sonderfragen

VII. Sonderfragen**/Bemerkungen***

** Bauhauptgewerbe, *** Fertigteilbau im Hochbau

| Nr. | Name | Label | Erhebungszeitraum | Erhebungsrhythmus |
|-----|------|-------|-------------------|-------------------|
|-----|------|-------|-------------------|-------------------|

3.1) **backconst** backlog of constructions

West ab 01/1991
Ost ab 01/2002

Jährliche Erhebung, Januar
Jährliche Erhebung, Januar

Wortlaut der Frage

| | |
|---|---|
| <p>von 01/1991 bis 01/2001</p> <p>Überhang an Bauten Unser Überhang an noch nicht fertiggestellten und noch nicht in Angriff genommenen Bauten war Ende 19XX*</p> <p>größer [1] etwa gleich [2] kleiner [3] } als Ende 19/20YY**</p> | <p>Beschreibung der Variable</p> <p>Überhang an Bauten (für Bauhauptgewerbe)</p> <p>* "Ende 20XX" bedeutet "Ende des vergangenen Jahres". Beispiel: Wurde die Frage im Januar 2003 gestellt, bedeutet "20XX"="2002".</p> |
| <p>ab 01/2002</p> <p>Überhang an Bauten Unser Überhang an noch nicht fertiggestellten und noch nicht in Angriff genommenen Bauten war Ende 20XX*</p> <p>höher [1] etwa gleich [2] geringer [3] } als Ende 20YY**</p> | <p>** "Ende 20YY" bedeutet "Ende des vorletzten Jahres". Beispiel: Wurde die Frage im Januar 2003 gestellt, bedeutet "20YY"="2001".</p> |

Zeitverlauf der Variable

| | | | | | | | | | |
|------|------|------|------|------|------|------|------|------|------|
| 1991 | 1992 | 1993 | 1994 | 1995 | 1996 | 1997 | 1998 | 1999 | 2000 |
| WEST | | | | | | | | | |
| 2001 | 2002 | 2003 | 2004 | 2005 | 2006 | 2007 | 2008 | 2009 | 2010 |
| WEST | | | | | | | | | |
| OST | | | | | | | | | |
| 2011 | 2012 | 2013 | 2014 | 2015 | 2016 | 2017 | 2018 | 2019 | 2020 |
| WEST | | | | | | | | | |
| OST | | | | | | | | | |

| Nr. | Name | Label | Erhebungszeitraum | Erhebungsrhythmus |
|-----|------|-------|-------------------|-------------------|
|-----|------|-------|-------------------|-------------------|

3.2) **subannsal** subcontractor: % of annual sales

West ab 02/1991
Ost ab 02/2002

Jährliche Erhebung, Februar
Jährliche Erhebung, Februar

Wortlaut der Frage

| | |
|---|---|
| <p>ab 02/1991</p> <p>Subunternehmerleistungen Von unserem Jahresumsatz 19/20XX* entfielen auf Subunternehmer etwa* _____ %</p> | <p>Beschreibung der Variable</p> <p>Umsatz Subunternehmer in Prozent zum eigenen Jahresumsatz (für Bauhauptgewerbe)</p> <p>* "20XX" bedeutet das vergangene Jahr Beispiel: Wurde die Frage im Februar 2003 gestellt, bedeutet "20XX"="2002".</p> |
| <p>Zeitverlauf der Variable</p> | <p>** ab 02/2002 "ca." anstatt "etwa"</p> |

| | | | | | | | | | |
|------|------|------|------|------|------|------|------|------|------|
| 1991 | 1992 | 1993 | 1994 | 1995 | 1996 | 1997 | 1998 | 1999 | 2000 |
| WEST | | | | | | | | | |
| 2001 | 2002 | 2003 | 2004 | 2005 | 2006 | 2007 | 2008 | 2009 | 2010 |
| WEST | | | | | | | | | |
| OST | | | | | | | | | |
| 2011 | 2012 | 2013 | 2014 | 2015 | 2016 | 2017 | 2018 | 2019 | 2020 |
| WEST | | | | | | | | | |
| OST | | | | | | | | | |

| Nr. | Name | Label | Erhebungszeitraum | Erhebungsrhythmus |
|-----|------|-------|-------------------|-------------------|
|-----|------|-------|-------------------|-------------------|

3.3) **submain** subcontractor: % for main contract work West ab 02/1991 Jährliche Erhebung, Februar
Ost ab 02/2002 Jährliche Erhebung, Februar

Wortlaut der Frage

ab 02/1991
Subunternehmerleistungen
Von den Subunternehmerleistungen des Jahres 19/20XX* entfielen
auf Firmen des Bauhauptgewerbes _____%

Beschreibung der Variable

Subunternehmerleistungen des Bauhauptgewerbes (für Bauhauptgewerbe)
* "20XX" bedeutet das vergangene Jahr
Beispiel:
Wurde die Frage im Februar 2003 gestellt, bedeutet "20XX"="2002".

Zeitverlauf der Variable

| 1991 | 1992 | 1993 | 1994 | 1995 | 1996 | 1997 | 1998 | 1999 | 2000 |
|------|------|------|------|------|------|------|------|------|------|
| WEST | | | | | | | | | |
| 2001 | 2002 | 2003 | 2004 | 2005 | 2006 | 2007 | 2008 | 2009 | 2010 |
| WEST | | | | | | | | | |
| | OST | | | | | | | | |
| 2011 | 2012 | 2013 | 2014 | 2015 | 2016 | 2017 | 2018 | 2019 | 2020 |
| WEST | | | | | | | | | |
| OST | | | | | | | | | |

| Nr. | Name | Label | Erhebungszeitraum | Erhebungsrhythmus |
|-----|------|-------|-------------------|-------------------|
|-----|------|-------|-------------------|-------------------|

3.4) **subupgr** subcontractor: % for upgrading work West ab 02/1991 Jährliche Erhebung, Februar
Ost ab 02/2002 Jährliche Erhebung, Februar

Wortlaut der Frage

ab 02/1991
Subunternehmerleistungen
Von den Subunternehmerleistungen des Jahres 19/20XX* entfielen
auf Firmen des Ausbaugewerbes _____%

Beschreibung der Variable

Subunternehmerleistungen des Ausbaugewerbes (für Bauhauptgewerbe)
* "20XX" bedeutet das vergangene Jahr
Beispiel:
Wurde die Frage im Februar 2003 gestellt, bedeutet "20XX"="2002".

Zeitverlauf der Variable

| 1991 | 1992 | 1993 | 1994 | 1995 | 1996 | 1997 | 1998 | 1999 | 2000 |
|------|------|------|------|------|------|------|------|------|------|
| WEST | | | | | | | | | |
| 2001 | 2002 | 2003 | 2004 | 2005 | 2006 | 2007 | 2008 | 2009 | 2010 |
| WEST | | | | | | | | | |
| | OST | | | | | | | | |
| 2011 | 2012 | 2013 | 2014 | 2015 | 2016 | 2017 | 2018 | 2019 | 2020 |
| WEST | | | | | | | | | |
| OST | | | | | | | | | |

| Nr. | Name | Label | Erhebungszeitraum | Erhebungsrhythmus |
|-----|------|-------|-------------------|-------------------|
|-----|------|-------|-------------------|-------------------|

3.5) **subtrans** subcontractor: % for transport company West ab 02/1991 Jährliche Erhebung, Februar
Ost ab 02/2002 Jährliche Erhebung, Februar

Wortlaut der Frage

ab 02/1991
Subunternehmerleistungen
Von den Subunternehmerleistungen des Jahres 19/20XX* entfielen
auf Transportunternehmen _____%

Beschreibung der Variable

Subunternehmerleistungen von Transportunternehmen (für Bauhauptgewerbe)
* "20XX" bedeutet das vergangene Jahr
Beispiel:
Wurde die Frage im Februar 2003 gestellt, bedeutet "20XX"="2002".

Zeitverlauf der Variable

| 1991 | 1992 | 1993 | 1994 | 1995 | 1996 | 1997 | 1998 | 1999 | 2000 |
|------|------|------|------|------|------|------|------|------|------|
| WEST | | | | | | | | | |
| 2001 | 2002 | 2003 | 2004 | 2005 | 2006 | 2007 | 2008 | 2009 | 2010 |
| WEST | | | | | | | | | |
| | OST | | | | | | | | |
| 2011 | 2012 | 2013 | 2014 | 2015 | 2016 | 2017 | 2018 | 2019 | 2020 |
| WEST | | | | | | | | | |
| OST | | | | | | | | | |

| Nr. | Name | Label | Erhebungszeitraum | Erhebungsrhythmus |
|------|---------|---------------------------------------|-----------------------------------|--|
| 3.6) | subreba | subcontractor: % for reinforcing bars | West ab 02/1991 Ost ab 02/2002 | Jährliche Erhebung, Februar Jährliche Erhebung, Februar |

Wortlaut der Frage

| ab 02/1991 Subunternehmerleistungen Von den Subunternehmerleistungen des Jahres 19/20XX* entfielen auf Biegen und Verlegen von Betonstahl _____ % | Beschreibung der Variable Subunternehmerleistungen von Biegen und Verlegen von Betonstahl (für Bauhauptgewerbe) * "20XX" bedeutet das vergangene Jahr Beispiel: Wurde die Frage im Februar 2003 gestellt, bedeutet "20XX"="2002". | | | | | | | | | | | | | | | | | | | | | | | | | | | | | | | | | | | | | | | | | | | | | | | | | | | | | | | | | | | | | | | | | | | | | | | | | | | | | | | | | | | | | | | | | | |
|---|--|------|------|------|------|------|------|------|------|------|------|--|--|--|--|--|--|--|--|--|--|--|--|--|--|--|--|--|--|--|------|------|------|------|------|------|------|------|------|------|------|--|--|--|--|--|--|--|--|--|--|-----|--|--|--|--|--|--|--|--|------|------|------|------|------|------|------|------|------|------|------|--|--|--|--|--|--|--|--|--|-----|--|--|--|--|--|--|--|--|--|--|
| Zeitverlauf der Variable | | | | | | | | | | | | | | | | | | | | | | | | | | | | | | | | | | | | | | | | | | | | | | | | | | | | | | | | | | | | | | | | | | | | | | | | | | | | | | | | | | | | | | | | | | | |
| <table border="1"> <thead> <tr> <th>1991</th><th>1992</th><th>1993</th><th>1994</th><th>1995</th><th>1996</th><th>1997</th><th>1998</th><th>1999</th><th>2000</th> </tr> </thead> <tbody> <tr><td>WEST</td><td></td><td></td><td></td><td></td><td></td><td></td><td></td><td></td><td></td></tr> <tr><td></td><td></td><td></td><td></td><td></td><td></td><td></td><td></td><td></td><td></td></tr> <tr><td>2001</td><td>2002</td><td>2003</td><td>2004</td><td>2005</td><td>2006</td><td>2007</td><td>2008</td><td>2009</td><td>2010</td></tr> <tr><td>WEST</td><td></td><td></td><td></td><td></td><td></td><td></td><td></td><td></td><td></td></tr> <tr><td></td><td>OST</td><td></td><td></td><td></td><td></td><td></td><td></td><td></td><td></td></tr> <tr><td>2011</td><td>2012</td><td>2013</td><td>2014</td><td>2015</td><td>2016</td><td>2017</td><td>2018</td><td>2019</td><td>2020</td></tr> <tr><td>WEST</td><td></td><td></td><td></td><td></td><td></td><td></td><td></td><td></td><td></td></tr> <tr><td>OST</td><td></td><td></td><td></td><td></td><td></td><td></td><td></td><td></td><td></td></tr> </tbody> </table> | 1991 | 1992 | 1993 | 1994 | 1995 | 1996 | 1997 | 1998 | 1999 | 2000 | WEST | | | | | | | | | | | | | | | | | | | | 2001 | 2002 | 2003 | 2004 | 2005 | 2006 | 2007 | 2008 | 2009 | 2010 | WEST | | | | | | | | | | | OST | | | | | | | | | 2011 | 2012 | 2013 | 2014 | 2015 | 2016 | 2017 | 2018 | 2019 | 2020 | WEST | | | | | | | | | | OST | | | | | | | | | | |
| 1991 | 1992 | 1993 | 1994 | 1995 | 1996 | 1997 | 1998 | 1999 | 2000 | | | | | | | | | | | | | | | | | | | | | | | | | | | | | | | | | | | | | | | | | | | | | | | | | | | | | | | | | | | | | | | | | | | | | | | | | | | | | | | | | | |
| WEST | | | | | | | | | | | | | | | | | | | | | | | | | | | | | | | | | | | | | | | | | | | | | | | | | | | | | | | | | | | | | | | | | | | | | | | | | | | | | | | | | | | | | | | | | | | |
| | | | | | | | | | | | | | | | | | | | | | | | | | | | | | | | | | | | | | | | | | | | | | | | | | | | | | | | | | | | | | | | | | | | | | | | | | | | | | | | | | | | | | | | | | | | |
| 2001 | 2002 | 2003 | 2004 | 2005 | 2006 | 2007 | 2008 | 2009 | 2010 | | | | | | | | | | | | | | | | | | | | | | | | | | | | | | | | | | | | | | | | | | | | | | | | | | | | | | | | | | | | | | | | | | | | | | | | | | | | | | | | | | |
| WEST | | | | | | | | | | | | | | | | | | | | | | | | | | | | | | | | | | | | | | | | | | | | | | | | | | | | | | | | | | | | | | | | | | | | | | | | | | | | | | | | | | | | | | | | | | | |
| | OST | | | | | | | | | | | | | | | | | | | | | | | | | | | | | | | | | | | | | | | | | | | | | | | | | | | | | | | | | | | | | | | | | | | | | | | | | | | | | | | | | | | | | | | | | | |
| 2011 | 2012 | 2013 | 2014 | 2015 | 2016 | 2017 | 2018 | 2019 | 2020 | | | | | | | | | | | | | | | | | | | | | | | | | | | | | | | | | | | | | | | | | | | | | | | | | | | | | | | | | | | | | | | | | | | | | | | | | | | | | | | | | | |
| WEST | | | | | | | | | | | | | | | | | | | | | | | | | | | | | | | | | | | | | | | | | | | | | | | | | | | | | | | | | | | | | | | | | | | | | | | | | | | | | | | | | | | | | | | | | | | |
| OST | | | | | | | | | | | | | | | | | | | | | | | | | | | | | | | | | | | | | | | | | | | | | | | | | | | | | | | | | | | | | | | | | | | | | | | | | | | | | | | | | | | | | | | | | | | |

| Nr. | Name | Label | Erhebungszeitraum | Erhebungsrhythmus |
|------|---------|-------------------------------|-----------------------------------|--|
| 3.7) | subfowo | subcontractor: % for formwork | West ab 02/1991 Ost ab 02/2002 | Jährliche Erhebung, Februar Jährliche Erhebung, Februar |

Wortlaut der Frage

| ab 02/1991 Subunternehmerleistungen Von den Subunternehmerleistungen des Jahres 19/20XX* entfielen auf Schalungsarbeiten / Gerüstbau _____ % | Beschreibung der Variable Subunternehmerleistungen von Schalungsarbeiten / Gerüstbau (für Bauhauptgewerbe) * "20XX" bedeutet das vergangene Jahr Beispiel: Wurde die Frage im Februar 2003 gestellt, bedeutet "20XX"="2002". | | | | | | | | | | | | | | | | | | | | | | | | | | | | | | | | | | | | | | | | | | | | | | | | | | | | | | | | | | | | | | | | | | | | | | | | | | | | | | | | | | | | | | | | | | |
|---|---|------|------|------|------|------|------|------|------|------|------|--|--|--|--|--|--|--|--|--|--|--|--|--|--|--|--|--|--|--|------|------|------|------|------|------|------|------|------|------|------|--|--|--|--|--|--|--|--|--|--|-----|--|--|--|--|--|--|--|--|------|------|------|------|------|------|------|------|------|------|------|--|--|--|--|--|--|--|--|--|-----|--|--|--|--|--|--|--|--|--|--|
| Zeitverlauf der Variable | | | | | | | | | | | | | | | | | | | | | | | | | | | | | | | | | | | | | | | | | | | | | | | | | | | | | | | | | | | | | | | | | | | | | | | | | | | | | | | | | | | | | | | | | | | |
| <table border="1"> <thead> <tr> <th>1991</th><th>1992</th><th>1993</th><th>1994</th><th>1995</th><th>1996</th><th>1997</th><th>1998</th><th>1999</th><th>2000</th> </tr> </thead> <tbody> <tr><td>WEST</td><td></td><td></td><td></td><td></td><td></td><td></td><td></td><td></td><td></td></tr> <tr><td></td><td></td><td></td><td></td><td></td><td></td><td></td><td></td><td></td><td></td></tr> <tr><td>2001</td><td>2002</td><td>2003</td><td>2004</td><td>2005</td><td>2006</td><td>2007</td><td>2008</td><td>2009</td><td>2010</td></tr> <tr><td>WEST</td><td></td><td></td><td></td><td></td><td></td><td></td><td></td><td></td><td></td></tr> <tr><td></td><td>OST</td><td></td><td></td><td></td><td></td><td></td><td></td><td></td><td></td></tr> <tr><td>2011</td><td>2012</td><td>2013</td><td>2014</td><td>2015</td><td>2016</td><td>2017</td><td>2018</td><td>2019</td><td>2020</td></tr> <tr><td>WEST</td><td></td><td></td><td></td><td></td><td></td><td></td><td></td><td></td><td></td></tr> <tr><td>OST</td><td></td><td></td><td></td><td></td><td></td><td></td><td></td><td></td><td></td></tr> </tbody> </table> | 1991 | 1992 | 1993 | 1994 | 1995 | 1996 | 1997 | 1998 | 1999 | 2000 | WEST | | | | | | | | | | | | | | | | | | | | 2001 | 2002 | 2003 | 2004 | 2005 | 2006 | 2007 | 2008 | 2009 | 2010 | WEST | | | | | | | | | | | OST | | | | | | | | | 2011 | 2012 | 2013 | 2014 | 2015 | 2016 | 2017 | 2018 | 2019 | 2020 | WEST | | | | | | | | | | OST | | | | | | | | | | |
| 1991 | 1992 | 1993 | 1994 | 1995 | 1996 | 1997 | 1998 | 1999 | 2000 | | | | | | | | | | | | | | | | | | | | | | | | | | | | | | | | | | | | | | | | | | | | | | | | | | | | | | | | | | | | | | | | | | | | | | | | | | | | | | | | | | |
| WEST | | | | | | | | | | | | | | | | | | | | | | | | | | | | | | | | | | | | | | | | | | | | | | | | | | | | | | | | | | | | | | | | | | | | | | | | | | | | | | | | | | | | | | | | | | | |
| | | | | | | | | | | | | | | | | | | | | | | | | | | | | | | | | | | | | | | | | | | | | | | | | | | | | | | | | | | | | | | | | | | | | | | | | | | | | | | | | | | | | | | | | | | | |
| 2001 | 2002 | 2003 | 2004 | 2005 | 2006 | 2007 | 2008 | 2009 | 2010 | | | | | | | | | | | | | | | | | | | | | | | | | | | | | | | | | | | | | | | | | | | | | | | | | | | | | | | | | | | | | | | | | | | | | | | | | | | | | | | | | | |
| WEST | | | | | | | | | | | | | | | | | | | | | | | | | | | | | | | | | | | | | | | | | | | | | | | | | | | | | | | | | | | | | | | | | | | | | | | | | | | | | | | | | | | | | | | | | | | |
| | OST | | | | | | | | | | | | | | | | | | | | | | | | | | | | | | | | | | | | | | | | | | | | | | | | | | | | | | | | | | | | | | | | | | | | | | | | | | | | | | | | | | | | | | | | | | |
| 2011 | 2012 | 2013 | 2014 | 2015 | 2016 | 2017 | 2018 | 2019 | 2020 | | | | | | | | | | | | | | | | | | | | | | | | | | | | | | | | | | | | | | | | | | | | | | | | | | | | | | | | | | | | | | | | | | | | | | | | | | | | | | | | | | |
| WEST | | | | | | | | | | | | | | | | | | | | | | | | | | | | | | | | | | | | | | | | | | | | | | | | | | | | | | | | | | | | | | | | | | | | | | | | | | | | | | | | | | | | | | | | | | | |
| OST | | | | | | | | | | | | | | | | | | | | | | | | | | | | | | | | | | | | | | | | | | | | | | | | | | | | | | | | | | | | | | | | | | | | | | | | | | | | | | | | | | | | | | | | | | | |

| Nr. | Name | Label | Erhebungszeitraum | Erhebungsrhythmus |
|------|--------|--------------------------------------|-----------------------------------|--|
| 3.8) | subdiv | subcontractor: % for other companies | West ab 02/1991 Ost ab 02/2002 | Jährliche Erhebung, Februar Jährliche Erhebung, Februar |

Wortlaut der Frage

| ab 02/1991 Subunternehmerleistungen Von den Subunternehmerleistungen des Jahres 19/20XX* entfielen auf sonstige Unternehmen _____ % | Beschreibung der Variable Subunternehmerleistungen von sonstigen Unternehmen (für Bauhauptgewerbe) * "20XX" bedeutet das vergangene Jahr Beispiel: Wurde die Frage im Februar 2003 gestellt, bedeutet "20XX"="2002". | | | | | | | | | | | | | | | | | | | | | | | | | | | | | | | | | | | | | | | | | | | | | | | | | | | | | | | | | | | | | | | | | | | | | | | | | | | | | | | | | | | | | | | | | | |
|---|---|------|------|------|------|------|------|------|------|------|------|--|--|--|--|--|--|--|--|--|--|--|--|--|--|--|--|--|--|--|------|------|------|------|------|------|------|------|------|------|------|--|--|--|--|--|--|--|--|--|--|-----|--|--|--|--|--|--|--|--|------|------|------|------|------|------|------|------|------|------|------|--|--|--|--|--|--|--|--|--|-----|--|--|--|--|--|--|--|--|--|--|
| Zeitverlauf der Variable | | | | | | | | | | | | | | | | | | | | | | | | | | | | | | | | | | | | | | | | | | | | | | | | | | | | | | | | | | | | | | | | | | | | | | | | | | | | | | | | | | | | | | | | | | | |
| <table border="1"> <thead> <tr> <th>1991</th><th>1992</th><th>1993</th><th>1994</th><th>1995</th><th>1996</th><th>1997</th><th>1998</th><th>1999</th><th>2000</th> </tr> </thead> <tbody> <tr><td>WEST</td><td></td><td></td><td></td><td></td><td></td><td></td><td></td><td></td><td></td></tr> <tr><td></td><td></td><td></td><td></td><td></td><td></td><td></td><td></td><td></td><td></td></tr> <tr><td>2001</td><td>2002</td><td>2003</td><td>2004</td><td>2005</td><td>2006</td><td>2007</td><td>2008</td><td>2009</td><td>2010</td></tr> <tr><td>WEST</td><td></td><td></td><td></td><td></td><td></td><td></td><td></td><td></td><td></td></tr> <tr><td></td><td>OST</td><td></td><td></td><td></td><td></td><td></td><td></td><td></td><td></td></tr> <tr><td>2011</td><td>2012</td><td>2013</td><td>2014</td><td>2015</td><td>2016</td><td>2017</td><td>2018</td><td>2019</td><td>2020</td></tr> <tr><td>WEST</td><td></td><td></td><td></td><td></td><td></td><td></td><td></td><td></td><td></td></tr> <tr><td>OST</td><td></td><td></td><td></td><td></td><td></td><td></td><td></td><td></td><td></td></tr> </tbody> </table> | 1991 | 1992 | 1993 | 1994 | 1995 | 1996 | 1997 | 1998 | 1999 | 2000 | WEST | | | | | | | | | | | | | | | | | | | | 2001 | 2002 | 2003 | 2004 | 2005 | 2006 | 2007 | 2008 | 2009 | 2010 | WEST | | | | | | | | | | | OST | | | | | | | | | 2011 | 2012 | 2013 | 2014 | 2015 | 2016 | 2017 | 2018 | 2019 | 2020 | WEST | | | | | | | | | | OST | | | | | | | | | | |
| 1991 | 1992 | 1993 | 1994 | 1995 | 1996 | 1997 | 1998 | 1999 | 2000 | | | | | | | | | | | | | | | | | | | | | | | | | | | | | | | | | | | | | | | | | | | | | | | | | | | | | | | | | | | | | | | | | | | | | | | | | | | | | | | | | | |
| WEST | | | | | | | | | | | | | | | | | | | | | | | | | | | | | | | | | | | | | | | | | | | | | | | | | | | | | | | | | | | | | | | | | | | | | | | | | | | | | | | | | | | | | | | | | | | |
| | | | | | | | | | | | | | | | | | | | | | | | | | | | | | | | | | | | | | | | | | | | | | | | | | | | | | | | | | | | | | | | | | | | | | | | | | | | | | | | | | | | | | | | | | | | |
| 2001 | 2002 | 2003 | 2004 | 2005 | 2006 | 2007 | 2008 | 2009 | 2010 | | | | | | | | | | | | | | | | | | | | | | | | | | | | | | | | | | | | | | | | | | | | | | | | | | | | | | | | | | | | | | | | | | | | | | | | | | | | | | | | | | |
| WEST | | | | | | | | | | | | | | | | | | | | | | | | | | | | | | | | | | | | | | | | | | | | | | | | | | | | | | | | | | | | | | | | | | | | | | | | | | | | | | | | | | | | | | | | | | | |
| | OST | | | | | | | | | | | | | | | | | | | | | | | | | | | | | | | | | | | | | | | | | | | | | | | | | | | | | | | | | | | | | | | | | | | | | | | | | | | | | | | | | | | | | | | | | | |
| 2011 | 2012 | 2013 | 2014 | 2015 | 2016 | 2017 | 2018 | 2019 | 2020 | | | | | | | | | | | | | | | | | | | | | | | | | | | | | | | | | | | | | | | | | | | | | | | | | | | | | | | | | | | | | | | | | | | | | | | | | | | | | | | | | | |
| WEST | | | | | | | | | | | | | | | | | | | | | | | | | | | | | | | | | | | | | | | | | | | | | | | | | | | | | | | | | | | | | | | | | | | | | | | | | | | | | | | | | | | | | | | | | | | |
| OST | | | | | | | | | | | | | | | | | | | | | | | | | | | | | | | | | | | | | | | | | | | | | | | | | | | | | | | | | | | | | | | | | | | | | | | | | | | | | | | | | | | | | | | | | | | |

| Nr. | Name | Label | Erhebungszeitraum | Erhebungsrhythmus |
|------|--------|------------------------------|-----------------------------------|--|
| 3.9) | subfor | % for foreign subcontractors | West ab 02/1996 Ost ab 02/2002 | Jährliche Erhebung, Februar Jährliche Erhebung, Februar |

Wortlaut der Frage

| <p>ab 02/1991</p> <p>Subunternehmerleistungen Subunternehmerleistungen insgesamt: 100%. davon: Leistungen ausländ. Subunternehmer ca. _____%</p> | <p>Beschreibung der Variable</p> <p>Leistungen ausländischer Subunternehmer (für Bauhauptgewerbe)</p> <p>* "20XX" bedeutet das vergangene Jahr Beispiel: Wurde die Frage im Februar 2003 gestellt, bedeutet "20XX"="2002".</p> | | | | | | | | | | | | | | | | | | | | | | | | | | | | | | | | | | | | | | | | | | | | | | | | | | | | | | | | | | | | | | | | | | | | | | | | | | | | | | | | |
|--|--|------|------|------|------|------|------|------|------|------|------|--|--|--|--|--|--|--|--|--|------|------|------|------|------|------|------|------|------|------|------|--|--|--|--|--|--|--|--|--|-----|--|--|--|--|--|--|--|--|--|------|------|------|------|------|------|------|------|------|------|------|--|--|--|--|--|--|--|--|--|-----|--|--|--|--|--|--|--|--|--|--|
| <p>Zeitverlauf der Variable</p> <table border="1"> <thead> <tr> <th>1991</th><th>1992</th><th>1993</th><th>1994</th><th>1995</th><th>1996</th><th>1997</th><th>1998</th><th>1999</th><th>2000</th> </tr> </thead> <tbody> <tr><td colspan="10">WEST</td></tr> <tr><td>2001</td><td>2002</td><td>2003</td><td>2004</td><td>2005</td><td>2006</td><td>2007</td><td>2008</td><td>2009</td><td>2010</td></tr> <tr><td colspan="10">WEST</td></tr> <tr><td colspan="10">OST</td></tr> <tr><td>2011</td><td>2012</td><td>2013</td><td>2014</td><td>2015</td><td>2016</td><td>2017</td><td>2018</td><td>2019</td><td>2020</td></tr> <tr><td colspan="10">WEST</td></tr> <tr><td colspan="10">OST</td></tr> </tbody> </table> | 1991 | 1992 | 1993 | 1994 | 1995 | 1996 | 1997 | 1998 | 1999 | 2000 | WEST | | | | | | | | | | 2001 | 2002 | 2003 | 2004 | 2005 | 2006 | 2007 | 2008 | 2009 | 2010 | WEST | | | | | | | | | | OST | | | | | | | | | | 2011 | 2012 | 2013 | 2014 | 2015 | 2016 | 2017 | 2018 | 2019 | 2020 | WEST | | | | | | | | | | OST | | | | | | | | | | |
| 1991 | 1992 | 1993 | 1994 | 1995 | 1996 | 1997 | 1998 | 1999 | 2000 | | | | | | | | | | | | | | | | | | | | | | | | | | | | | | | | | | | | | | | | | | | | | | | | | | | | | | | | | | | | | | | | | | | | | | | | |
| WEST | | | | | | | | | | | | | | | | | | | | | | | | | | | | | | | | | | | | | | | | | | | | | | | | | | | | | | | | | | | | | | | | | | | | | | | | | | | | | | | | | |
| 2001 | 2002 | 2003 | 2004 | 2005 | 2006 | 2007 | 2008 | 2009 | 2010 | | | | | | | | | | | | | | | | | | | | | | | | | | | | | | | | | | | | | | | | | | | | | | | | | | | | | | | | | | | | | | | | | | | | | | | | |
| WEST | | | | | | | | | | | | | | | | | | | | | | | | | | | | | | | | | | | | | | | | | | | | | | | | | | | | | | | | | | | | | | | | | | | | | | | | | | | | | | | | | |
| OST | | | | | | | | | | | | | | | | | | | | | | | | | | | | | | | | | | | | | | | | | | | | | | | | | | | | | | | | | | | | | | | | | | | | | | | | | | | | | | | | | |
| 2011 | 2012 | 2013 | 2014 | 2015 | 2016 | 2017 | 2018 | 2019 | 2020 | | | | | | | | | | | | | | | | | | | | | | | | | | | | | | | | | | | | | | | | | | | | | | | | | | | | | | | | | | | | | | | | | | | | | | | | |
| WEST | | | | | | | | | | | | | | | | | | | | | | | | | | | | | | | | | | | | | | | | | | | | | | | | | | | | | | | | | | | | | | | | | | | | | | | | | | | | | | | | | |
| OST | | | | | | | | | | | | | | | | | | | | | | | | | | | | | | | | | | | | | | | | | | | | | | | | | | | | | | | | | | | | | | | | | | | | | | | | | | | | | | | | | |

| Nr. | Name | Label | Erhebungszeitraum | Erhebungsrhythmus |
|-------|---------|---------------------------------|-----------------------------------|--|
| 3.10) | undcons | % of undocumented constructions | West ab 02/1991 Ost ab 02/2002 | Jährliche Erhebung, Februar Jährliche Erhebung, Februar |

Wortlaut der Frage

| <p>ab 02/1991</p> <p>Statistisch noch nicht erfasste Bauten Der Wert der geleisteten aber noch nicht als Umsatz (für die Bauberichterstattung) gemeldeten Arbeiten betrug per 31.12.19/20XX ca. _____% unserer gesamten Jahresproduktion.</p> | <p>Beschreibung der Variable</p> <p>Statistisch noch nicht erfasste Bauten (für Bauhauptgewerbe)</p> <p>* "20XX" bedeutet das vergangene Jahr Beispiel: Wurde die Frage im Februar 2003 gestellt, bedeutet "20XX"="2002".</p> | | | | | | | | | | | | | | | | | | | | | | | | | | | | | | | | | | | | | | | | | | | | | | | | | | | | | | | | | | | | | | | | | | | | | | | | | | | | | | | | |
|--|---|------|------|------|------|------|------|------|------|------|------|--|--|--|--|--|--|--|--|--|------|------|------|------|------|------|------|------|------|------|------|--|--|--|--|--|--|--|--|--|-----|--|--|--|--|--|--|--|--|--|------|------|------|------|------|------|------|------|------|------|------|--|--|--|--|--|--|--|--|--|-----|--|--|--|--|--|--|--|--|--|--|
| <p>Zeitverlauf der Variable</p> <table border="1"> <thead> <tr> <th>1991</th><th>1992</th><th>1993</th><th>1994</th><th>1995</th><th>1996</th><th>1997</th><th>1998</th><th>1999</th><th>2000</th> </tr> </thead> <tbody> <tr><td colspan="10">WEST</td></tr> <tr><td>2001</td><td>2002</td><td>2003</td><td>2004</td><td>2005</td><td>2006</td><td>2007</td><td>2008</td><td>2009</td><td>2010</td></tr> <tr><td colspan="10">WEST</td></tr> <tr><td colspan="10">OST</td></tr> <tr><td>2011</td><td>2012</td><td>2013</td><td>2014</td><td>2015</td><td>2016</td><td>2017</td><td>2018</td><td>2019</td><td>2020</td></tr> <tr><td colspan="10">WEST</td></tr> <tr><td colspan="10">OST</td></tr> </tbody> </table> | 1991 | 1992 | 1993 | 1994 | 1995 | 1996 | 1997 | 1998 | 1999 | 2000 | WEST | | | | | | | | | | 2001 | 2002 | 2003 | 2004 | 2005 | 2006 | 2007 | 2008 | 2009 | 2010 | WEST | | | | | | | | | | OST | | | | | | | | | | 2011 | 2012 | 2013 | 2014 | 2015 | 2016 | 2017 | 2018 | 2019 | 2020 | WEST | | | | | | | | | | OST | | | | | | | | | | |
| 1991 | 1992 | 1993 | 1994 | 1995 | 1996 | 1997 | 1998 | 1999 | 2000 | | | | | | | | | | | | | | | | | | | | | | | | | | | | | | | | | | | | | | | | | | | | | | | | | | | | | | | | | | | | | | | | | | | | | | | | |
| WEST | | | | | | | | | | | | | | | | | | | | | | | | | | | | | | | | | | | | | | | | | | | | | | | | | | | | | | | | | | | | | | | | | | | | | | | | | | | | | | | | | |
| 2001 | 2002 | 2003 | 2004 | 2005 | 2006 | 2007 | 2008 | 2009 | 2010 | | | | | | | | | | | | | | | | | | | | | | | | | | | | | | | | | | | | | | | | | | | | | | | | | | | | | | | | | | | | | | | | | | | | | | | | |
| WEST | | | | | | | | | | | | | | | | | | | | | | | | | | | | | | | | | | | | | | | | | | | | | | | | | | | | | | | | | | | | | | | | | | | | | | | | | | | | | | | | | |
| OST | | | | | | | | | | | | | | | | | | | | | | | | | | | | | | | | | | | | | | | | | | | | | | | | | | | | | | | | | | | | | | | | | | | | | | | | | | | | | | | | | |
| 2011 | 2012 | 2013 | 2014 | 2015 | 2016 | 2017 | 2018 | 2019 | 2020 | | | | | | | | | | | | | | | | | | | | | | | | | | | | | | | | | | | | | | | | | | | | | | | | | | | | | | | | | | | | | | | | | | | | | | | | |
| WEST | | | | | | | | | | | | | | | | | | | | | | | | | | | | | | | | | | | | | | | | | | | | | | | | | | | | | | | | | | | | | | | | | | | | | | | | | | | | | | | | | |
| OST | | | | | | | | | | | | | | | | | | | | | | | | | | | | | | | | | | | | | | | | | | | | | | | | | | | | | | | | | | | | | | | | | | | | | | | | | | | | | | | | | |

| Nr. | Name | Label | Erhebungszeitraum | Erhebungsrhythmus |
|-------|---------|--------------------------------------|-----------------------------------|--|
| 3.11) | sphadis | sphere of action: % in same district | West ab 02/1991 Ost ab 02/2002 | Jährliche Erhebung, Februar Jährliche Erhebung, Februar |

Wortlaut der Frage

| <p>ab 02/1991</p> <p>Wirkungsbereich der Firma (Nur von der Hauptstelle zu beantworten) Von unseren Umsätzen im Jahre 19/20XX* entfielen auf Baustellen _____% im eigenen Stadt- oder Landkreis ca. _____%</p> | <p>Beschreibung der Variable</p> <p>Umsatz im eigenen Landkreis (für Bauhauptgewerbe)</p> <p>* "20XX" bedeutet das vergangene Jahr Beispiel: Wurde die Frage im Februar 2003 gestellt, bedeutet "20XX"="2002".</p> | | | | | | | | | | | | | | | | | | | | | | | | | | | | | | | | | | | | | | | | | | | | | | | | | | | | | | | | | | | | |
|---|--|------|------|------|------|------|------|------|------|------|------|--|--|--|--|--|--|--|--|--|------|------|------|------|------|------|------|------|------|------|------|--|--|--|--|--|--|--|--|--|-----|--|--|--|--|--|--|--|--|--|------|------|------|------|------|------|------|------|------|------|--|
| <p>Zeitverlauf der Variable</p> <table border="1"> <thead> <tr> <th>1991</th><th>1992</th><th>1993</th><th>1994</th><th>1995</th><th>1996</th><th>1997</th><th>1998</th><th>1999</th><th>2000</th> </tr> </thead> <tbody> <tr><td colspan="10">WEST</td></tr> <tr><td>2001</td><td>2002</td><td>2003</td><td>2004</td><td>2005</td><td>2006</td><td>2007</td><td>2008</td><td>2009</td><td>2010</td></tr> <tr><td colspan="10">WEST</td></tr> <tr><td colspan="10">OST</td></tr> <tr><td>2011</td><td>2012</td><td>2013</td><td>2014</td><td>2015</td><td>2016</td><td>2017</td><td>2018</td><td>2019</td><td>2020</td></tr> </tbody> </table> | 1991 | 1992 | 1993 | 1994 | 1995 | 1996 | 1997 | 1998 | 1999 | 2000 | WEST | | | | | | | | | | 2001 | 2002 | 2003 | 2004 | 2005 | 2006 | 2007 | 2008 | 2009 | 2010 | WEST | | | | | | | | | | OST | | | | | | | | | | 2011 | 2012 | 2013 | 2014 | 2015 | 2016 | 2017 | 2018 | 2019 | 2020 | |
| 1991 | 1992 | 1993 | 1994 | 1995 | 1996 | 1997 | 1998 | 1999 | 2000 | | | | | | | | | | | | | | | | | | | | | | | | | | | | | | | | | | | | | | | | | | | | | | | | | | | | |
| WEST | | | | | | | | | | | | | | | | | | | | | | | | | | | | | | | | | | | | | | | | | | | | | | | | | | | | | | | | | | | | | |
| 2001 | 2002 | 2003 | 2004 | 2005 | 2006 | 2007 | 2008 | 2009 | 2010 | | | | | | | | | | | | | | | | | | | | | | | | | | | | | | | | | | | | | | | | | | | | | | | | | | | | |
| WEST | | | | | | | | | | | | | | | | | | | | | | | | | | | | | | | | | | | | | | | | | | | | | | | | | | | | | | | | | | | | | |
| OST | | | | | | | | | | | | | | | | | | | | | | | | | | | | | | | | | | | | | | | | | | | | | | | | | | | | | | | | | | | | | |
| 2011 | 2012 | 2013 | 2014 | 2015 | 2016 | 2017 | 2018 | 2019 | 2020 | | | | | | | | | | | | | | | | | | | | | | | | | | | | | | | | | | | | | | | | | | | | | | | | | | | | |

| | | | | |
|------|--|--|--|--|
| WEST | | | | |
| OST | | | | |

| Nr. | Name | Label | Erhebungszeitraum | Erhebungsrhythmus |
|-----|------|-------|-------------------|-------------------|
|-----|------|-------|-------------------|-------------------|

3.12) **sphasfs** sphere of action: % in same federal state West ab 02/1991 Jährliche Erhebung, Februar
Ost ab 02/2002 Jährliche Erhebung, Februar

Wortlaut der Frage

| <p>ab 02/1991</p> <p>Wirkungsbereich der Firma (Nur von der Hauptstelle zu beantworten) Von unseren Umsätzen im Jahre 19/20XX* entfielen auf Baustellen in anderen Kreisen, jedoch im eigenen Bundesland ca. _____%</p> | <p>Beschreibung der Variable</p> <p>Umsatz im eigenen Bundesland (für Bauhauptgewerbe)</p> <p>* "20XX" bedeutet das vergangene Jahr Beispiel: Wurde die Frage im Februar 2003 gestellt, bedeutet "20XX"="2002".</p> | | | | | | | | | | | | | | | | | | | | | | | | | | | | | | | | | | | | | | | | | | | | | | | | | | | | | | | | | | | | | | | | | | | | | | | | | | | | | | | | |
|--|---|------|------|------|------|------|------|------|------|------|------|------|--|--|--|--|--|--|--|--|--|------|------|------|------|------|------|------|------|------|------|------|--|--|--|--|--|--|--|--|--|--|-----|--|--|--|--|--|--|--|--|------|------|------|------|------|------|------|------|------|------|------|--|--|--|--|--|--|--|--|--|-----|--|--|--|--|--|--|--|--|--|
| <p>Zeitverlauf der Variable</p> <table border="1"> <thead> <tr> <th>1991</th><th>1992</th><th>1993</th><th>1994</th><th>1995</th><th>1996</th><th>1997</th><th>1998</th><th>1999</th><th>2000</th> </tr> </thead> <tbody> <tr> <td colspan="10">WEST</td> </tr> <tr> <td>2001</td><td>2002</td><td>2003</td><td>2004</td><td>2005</td><td>2006</td><td>2007</td><td>2008</td><td>2009</td><td>2010</td> </tr> <tr> <td colspan="10">WEST</td> </tr> <tr> <td></td><td>OST</td><td></td><td></td><td></td><td></td><td></td><td></td><td></td><td></td> </tr> <tr> <td>2011</td><td>2012</td><td>2013</td><td>2014</td><td>2015</td><td>2016</td><td>2017</td><td>2018</td><td>2019</td><td>2020</td> </tr> <tr> <td colspan="10">WEST</td> </tr> <tr> <td colspan="10">OST</td> </tr> </tbody> </table> | | 1991 | 1992 | 1993 | 1994 | 1995 | 1996 | 1997 | 1998 | 1999 | 2000 | WEST | | | | | | | | | | 2001 | 2002 | 2003 | 2004 | 2005 | 2006 | 2007 | 2008 | 2009 | 2010 | WEST | | | | | | | | | | | OST | | | | | | | | | 2011 | 2012 | 2013 | 2014 | 2015 | 2016 | 2017 | 2018 | 2019 | 2020 | WEST | | | | | | | | | | OST | | | | | | | | | |
| 1991 | 1992 | 1993 | 1994 | 1995 | 1996 | 1997 | 1998 | 1999 | 2000 | | | | | | | | | | | | | | | | | | | | | | | | | | | | | | | | | | | | | | | | | | | | | | | | | | | | | | | | | | | | | | | | | | | | | | | | |
| WEST | | | | | | | | | | | | | | | | | | | | | | | | | | | | | | | | | | | | | | | | | | | | | | | | | | | | | | | | | | | | | | | | | | | | | | | | | | | | | | | | | |
| 2001 | 2002 | 2003 | 2004 | 2005 | 2006 | 2007 | 2008 | 2009 | 2010 | | | | | | | | | | | | | | | | | | | | | | | | | | | | | | | | | | | | | | | | | | | | | | | | | | | | | | | | | | | | | | | | | | | | | | | | |
| WEST | | | | | | | | | | | | | | | | | | | | | | | | | | | | | | | | | | | | | | | | | | | | | | | | | | | | | | | | | | | | | | | | | | | | | | | | | | | | | | | | | |
| | OST | | | | | | | | | | | | | | | | | | | | | | | | | | | | | | | | | | | | | | | | | | | | | | | | | | | | | | | | | | | | | | | | | | | | | | | | | | | | | | | | |
| 2011 | 2012 | 2013 | 2014 | 2015 | 2016 | 2017 | 2018 | 2019 | 2020 | | | | | | | | | | | | | | | | | | | | | | | | | | | | | | | | | | | | | | | | | | | | | | | | | | | | | | | | | | | | | | | | | | | | | | | | |
| WEST | | | | | | | | | | | | | | | | | | | | | | | | | | | | | | | | | | | | | | | | | | | | | | | | | | | | | | | | | | | | | | | | | | | | | | | | | | | | | | | | | |
| OST | | | | | | | | | | | | | | | | | | | | | | | | | | | | | | | | | | | | | | | | | | | | | | | | | | | | | | | | | | | | | | | | | | | | | | | | | | | | | | | | | |

| Nr. | Name | Label | Erhebungszeitraum | Erhebungsrhythmus |
|-----|------|-------|-------------------|-------------------|
|-----|------|-------|-------------------|-------------------|

3.13) **sphaofs** sphere of action: % in other federal state West ab 02/1991 Jährliche Erhebung, Februar
Ost ab 02/2002 Jährliche Erhebung, Februar

Wortlaut der Frage

| <p>ab 02/1991</p> <p>Wirkungsbereich der Firma (Nur von der Hauptstelle zu beantworten) Von unseren Umsätzen im Jahre 19/20XX* entfielen auf Baustellen in anderen Bundesländern ca. _____%</p> | <p>Beschreibung der Variable</p> <p>Umsatz in anderem Bundesland (für Bauhauptgewerbe)</p> <p>* "20XX" bedeutet das vergangene Jahr Beispiel: Wurde die Frage im Februar 2003 gestellt, bedeutet "20XX"="2002".</p> | | | | | | | | | | | | | | | | | | | | | | | | | | | | | | | | | | | | | | | | | | | | | | | | | | | | | | | | | | | | | | | | | | | | | | | | | | | | | | | | |
|--|---|------|------|------|------|------|------|------|------|------|------|------|--|--|--|--|--|--|--|--|--|------|------|------|------|------|------|------|------|------|------|------|--|--|--|--|--|--|--|--|--|--|-----|--|--|--|--|--|--|--|--|------|------|------|------|------|------|------|------|------|------|------|--|--|--|--|--|--|--|--|--|-----|--|--|--|--|--|--|--|--|--|
| <p>Zeitverlauf der Variable</p> <table border="1"> <thead> <tr> <th>1991</th><th>1992</th><th>1993</th><th>1994</th><th>1995</th><th>1996</th><th>1997</th><th>1998</th><th>1999</th><th>2000</th> </tr> </thead> <tbody> <tr> <td colspan="10">WEST</td> </tr> <tr> <td>2001</td><td>2002</td><td>2003</td><td>2004</td><td>2005</td><td>2006</td><td>2007</td><td>2008</td><td>2009</td><td>2010</td> </tr> <tr> <td colspan="10">WEST</td> </tr> <tr> <td></td><td>OST</td><td></td><td></td><td></td><td></td><td></td><td></td><td></td><td></td> </tr> <tr> <td>2011</td><td>2012</td><td>2013</td><td>2014</td><td>2015</td><td>2016</td><td>2017</td><td>2018</td><td>2019</td><td>2020</td> </tr> <tr> <td colspan="10">WEST</td> </tr> <tr> <td colspan="10">OST</td> </tr> </tbody> </table> | | 1991 | 1992 | 1993 | 1994 | 1995 | 1996 | 1997 | 1998 | 1999 | 2000 | WEST | | | | | | | | | | 2001 | 2002 | 2003 | 2004 | 2005 | 2006 | 2007 | 2008 | 2009 | 2010 | WEST | | | | | | | | | | | OST | | | | | | | | | 2011 | 2012 | 2013 | 2014 | 2015 | 2016 | 2017 | 2018 | 2019 | 2020 | WEST | | | | | | | | | | OST | | | | | | | | | |
| 1991 | 1992 | 1993 | 1994 | 1995 | 1996 | 1997 | 1998 | 1999 | 2000 | | | | | | | | | | | | | | | | | | | | | | | | | | | | | | | | | | | | | | | | | | | | | | | | | | | | | | | | | | | | | | | | | | | | | | | | |
| WEST | | | | | | | | | | | | | | | | | | | | | | | | | | | | | | | | | | | | | | | | | | | | | | | | | | | | | | | | | | | | | | | | | | | | | | | | | | | | | | | | | |
| 2001 | 2002 | 2003 | 2004 | 2005 | 2006 | 2007 | 2008 | 2009 | 2010 | | | | | | | | | | | | | | | | | | | | | | | | | | | | | | | | | | | | | | | | | | | | | | | | | | | | | | | | | | | | | | | | | | | | | | | | |
| WEST | | | | | | | | | | | | | | | | | | | | | | | | | | | | | | | | | | | | | | | | | | | | | | | | | | | | | | | | | | | | | | | | | | | | | | | | | | | | | | | | | |
| | OST | | | | | | | | | | | | | | | | | | | | | | | | | | | | | | | | | | | | | | | | | | | | | | | | | | | | | | | | | | | | | | | | | | | | | | | | | | | | | | | | |
| 2011 | 2012 | 2013 | 2014 | 2015 | 2016 | 2017 | 2018 | 2019 | 2020 | | | | | | | | | | | | | | | | | | | | | | | | | | | | | | | | | | | | | | | | | | | | | | | | | | | | | | | | | | | | | | | | | | | | | | | | |
| WEST | | | | | | | | | | | | | | | | | | | | | | | | | | | | | | | | | | | | | | | | | | | | | | | | | | | | | | | | | | | | | | | | | | | | | | | | | | | | | | | | | |
| OST | | | | | | | | | | | | | | | | | | | | | | | | | | | | | | | | | | | | | | | | | | | | | | | | | | | | | | | | | | | | | | | | | | | | | | | | | | | | | | | | | |

| Nr. | Name | Label | Erhebungszeitraum | Erhebungsrhythmus |
|-----|------|-------|-------------------|-------------------|
|-----|------|-------|-------------------|-------------------|

3.14) **sphafc** sphere of action: % in foreign country West ab 02/1991 Jährliche Erhebung, Februar
Ost ab 02/2002 Jährliche Erhebung, Februar

Wortlaut der Frage

| <p>ab 02/1991</p> <p>Wirkungsbereich der Firma (Nur von der Hauptstelle zu beantworten) Von unseren Umsätzen im Jahre 19/20XX* entfielen auf Baustellen im Ausland ca. _____%</p> | <p>Beschreibung der Variable</p> <p>Umsatz im Ausland (für Bauhauptgewerbe)</p> <p>* "20XX" bedeutet das vergangene Jahr Beispiel: Wurde die Frage im Februar 2003 gestellt, bedeutet "20XX"="2002".</p> | | | | | | | | | | | | | | | | | | | | | | | | | | | | | | | | | | | | | | | | |
|--|--|------|------|------|------|------|------|------|------|------|------|------|--|--|--|--|--|--|--|--|--|------|------|------|------|------|------|------|------|------|------|------|--|--|--|--|--|--|--|--|--|
| <p>Zeitverlauf der Variable</p> <table border="1"> <thead> <tr> <th>1991</th><th>1992</th><th>1993</th><th>1994</th><th>1995</th><th>1996</th><th>1997</th><th>1998</th><th>1999</th><th>2000</th> </tr> </thead> <tbody> <tr> <td colspan="10">WEST</td> </tr> <tr> <td>2001</td><td>2002</td><td>2003</td><td>2004</td><td>2005</td><td>2006</td><td>2007</td><td>2008</td><td>2009</td><td>2010</td> </tr> <tr> <td colspan="10">WEST</td> </tr> </tbody> </table> | | 1991 | 1992 | 1993 | 1994 | 1995 | 1996 | 1997 | 1998 | 1999 | 2000 | WEST | | | | | | | | | | 2001 | 2002 | 2003 | 2004 | 2005 | 2006 | 2007 | 2008 | 2009 | 2010 | WEST | | | | | | | | | |
| 1991 | 1992 | 1993 | 1994 | 1995 | 1996 | 1997 | 1998 | 1999 | 2000 | | | | | | | | | | | | | | | | | | | | | | | | | | | | | | | | |
| WEST | | | | | | | | | | | | | | | | | | | | | | | | | | | | | | | | | | | | | | | | | |
| 2001 | 2002 | 2003 | 2004 | 2005 | 2006 | 2007 | 2008 | 2009 | 2010 | | | | | | | | | | | | | | | | | | | | | | | | | | | | | | | | |
| WEST | | | | | | | | | | | | | | | | | | | | | | | | | | | | | | | | | | | | | | | | | |

| | | | | | | | | | | |
|------|------|------|------|------|------|------|------|------|------|--|
| OST | | | | | | | | | | |
| 2011 | 2012 | 2013 | 2014 | 2015 | 2016 | 2017 | 2018 | 2019 | 2020 | |
| WEST | | | | | | | | | | |
| OST | | | | | | | | | | |

| Nr. | Name | Label | Erhebungszeitraum | Erhebungsrhythmus |
|-------|----------|--------------------------|-----------------------------------|----------------------------------|
| 3.15) | witiwoth | wintertime: work through | West ab 03/1991 Ost ab 11/2001 | März, November März, November |

Wortlaut der Frage

| | |
|--|---|
| <p>von 03/1991 bis 11/2001</p> <p>Winterbau Wir hatten genügend Aufträge und eine entsprechende Ausrüstung, um im Winter (19XX/19YY*) 20XX/20YY* - mit Ausnahme der behördlich anerkannten Schlechtwettertage - mit voller Belegschaft durcharbeiten zu können.</p> <p>ja [1] <input type="text"/> nein [2] <input type="text"/></p> | <p>Beschreibung der Variable</p> <p>Winterbau (für Bauhauptgewerbe)</p> <p>* Beispiel: Die Frage wurde im März 2004 gestellt, dann bedeutet "20WW/20VV" = "2003/2004"</p> |
| <p>ab 03/2002</p> <p>Winterbau Wir hatten genügend Aufträge und eine entsprechende Ausrüstung, um im Winter (19XX/19YY*) 20XX/20YY* mit voller Belegschaft durcharbeiten zu können.</p> <p>ja [1] <input type="text"/> nein [2] <input type="text"/></p> | |

Zeitverlauf der Variable

| | | | | | | | | | |
|------|------|------|------|------|------|------|------|------|------|
| 1991 | 1992 | 1993 | 1994 | 1995 | 1996 | 1997 | 1998 | 1999 | 2000 |
| WEST | | | | | | | | | |
| 2001 | 2002 | 2003 | 2004 | 2005 | 2006 | 2007 | 2008 | 2009 | 2010 |
| WEST | | | | | | | | | |
| OST | | | | | | | | | |
| 2011 | 2012 | 2013 | 2014 | 2015 | 2016 | 2017 | 2018 | 2019 | 2020 |
| WEST | | | | | | | | | |
| OST | | | | | | | | | |

| Nr. | Name | Label | Erhebungszeitraum | Erhebungsrhythmus |
|-------|--------|----------------------------|-----------------------------------|----------------------------------|
| 3.16) | witilo | wintertime: lack of orders | West ab 03/1991 Ost ab 11/2001 | März, November März, November |

Wortlaut der Frage

| | |
|--|--|
| <p>von 03/1991 bis 11/2001</p> <p>Winterbau Wir hatten genügend Aufträge und eine entsprechende Ausrüstung, um im Winter (19XX/19YY*) 20XX/20YY* - mit Ausnahme der behördlich anerkannten Schlechtwettertage - mit voller Belegschaft durcharbeiten zu können. Wenn nein: Die Notwendigkeit der Entlassung ergab sich hauptsächlich aus</p> <p>Mangel an Aufträgen [1] <input type="text"/></p> | <p>Beschreibung der Variable</p> <p>Winterbau: Mangel an Aufträgen (für Bauhauptgewerbe)</p> <p>* Beispiel: Die Frage wurde im März 2004 gestellt, dann bedeutet "20WW/20VV" = "2003/2004"</p> |
| <p>ab 03/2002</p> <p>Winterbau Wir hatten genügend Aufträge und eine entsprechende Ausrüstung, um im Winter (19XX/19YY*) 20XX/20YY* mit voller Belegschaft durcharbeiten zu können. Wenn nein: Die Notwendigkeit für Entlassungen / Kurzarbeit ergab sich hauptsächlich aus</p> <p>Mangel an Aufträgen [1] <input type="text"/></p> | |

Zeitverlauf der Variable

| | | | | | | | | | |
|------|------|------|------|------|------|------|------|------|------|
| 1991 | 1992 | 1993 | 1994 | 1995 | 1996 | 1997 | 1998 | 1999 | 2000 |
| WEST | | | | | | | | | |
| 2001 | 2002 | 2003 | 2004 | 2005 | 2006 | 2007 | 2008 | 2009 | 2010 |
| WEST | | | | | | | | | |
| OST | | | | | | | | | |
| 2011 | 2012 | 2013 | 2014 | 2015 | 2016 | 2017 | 2018 | 2019 | 2020 |
| WEST | | | | | | | | | |
| OST | | | | | | | | | |

| Nr. | Name | Label | Erhebungszeitraum | Erhebungsrhythmus |
|-------|--------|-------------------------------------|-----------------------------------|----------------------------------|
| 3.17) | witirc | wintertime: reasons of construction | West ab 03/1991 Ost ab 11/2001 | März, November März, November |

Wortlaut der Frage

| von 03/1991 bis 11/2001 | Beschreibung der Variable |
|---|---|
| <p>Winterbau Wir hatten genügend Aufträge und eine entsprechende Ausrüstung, um im Winter (19XX/19YY*) 20XX/20YY* - mit Ausnahme der behördlich anerkannten Schlechtwettertage - mit voller Belegschaft durcharbeiten zu können. Wenn nein: Die Notwendigkeit der Entlassung ergab sich hauptsächlich aus</p> <p style="text-align: center;">baubetrieblichen Gründen [1] <input type="text"/></p> | <p>Winterbau: baubetriebliche Gründe (für Bauhauptgewerbe)</p> <p>* Beispiel: Die Frage wurde im März 2004 gestellt, dann bedeutet "20WW/20VV" = "2003/2004"</p> |
| <p>ab 03/2002</p> <p>Winterbau Wir hatten genügend Aufträge und eine entsprechende Ausrüstung, um im Winter (19XX/19YY*) 20XX/20YY* mit voller Belegschaft durcharbeiten zu können. Wenn nein: Die Notwendigkeit für Entlassungen / Kurzarbeit ergab sich hauptsächlich aus</p> <p style="text-align: center;">baubetrieblichen Gründen [1] <input type="text"/></p> | |

Zeitverlauf der Variable

| 1991 | 1992 | 1993 | 1994 | 1995 | 1996 | 1997 | 1998 | 1999 | 2000 |
|-------------|------|------|------|------|------|------|------|------|------|
| WEST | | | | | | | | | |
| 2001 | 2002 | 2003 | 2004 | 2005 | 2006 | 2007 | 2008 | 2009 | 2010 |
| WEST | | | | | | | | | |
| OST | | | | | | | | | |
| 2011 | 2012 | 2013 | 2014 | 2015 | 2016 | 2017 | 2018 | 2019 | 2020 |
| WEST | | | | | | | | | |
| OST | | | | | | | | | |

| Nr. | Name | Label | Erhebungszeitraum | Erhebungsrhythmus |
|-------|--------|-----------------------------------|---|--|
| 3.18) | witipw | wintertime: preference of workers | West von 03/1991 bis 11/1995 West ab 11/1996 Ost ab 11/2001 | März, November Jährliche Erhebung, November Jährliche Erhebung, November |

Wortlaut der Frage

| von 03/1991 bis 11/1995 | Beschreibung der Variable |
|--|--|
| <p>Winterbau Die persönliche Einstellung unserer Arbeiter zum Winterbau, soweit uns bekannt: wenn sie die Wahl hätten, bevorzugen die meisten Arbeiter</p> <p style="text-align: center;">das Schlechtwettergeld, ohne Arbeit [1] <input type="text"/> die Arbeit mit normalem Lohn und Wintergeld [2] <input type="text"/></p> | <p>Winterbau: Präferenzen der Arbeiter (für Bauhauptgewerbe)</p> |
| <p>ab 03/1996</p> <p>Winterbau Die persönliche Einstellung unserer Arbeiter zum Winterbau, soweit uns bekannt: wenn sie die Wahl hätten, würden die meisten Arbeiter bevorzugen</p> <p style="text-align: center;">das Winterausfallgeld ohne Arbeit [1] <input type="text"/> die Arbeit mit normalem Lohn und Wintergeld [2] <input type="text"/></p> | |

Zeitverlauf der Variable

| 1991 | 1992 | 1993 | 1994 | 1995 | 1996 | 1997 | 1998 | 1999 | 2000 |
|-------------|------|------|------|------|------|------|------|------|------|
| WEST | | | | | | | | | |
| 2001 | 2002 | 2003 | 2004 | 2005 | 2006 | 2007 | 2008 | 2009 | 2010 |
| WEST | | | | | | | | | |
| OST | | | | | | | | | |
| 2011 | 2012 | 2013 | 2014 | 2015 | 2016 | 2017 | 2018 | 2019 | 2020 |
| WEST | | | | | | | | | |
| OST | | | | | | | | | |

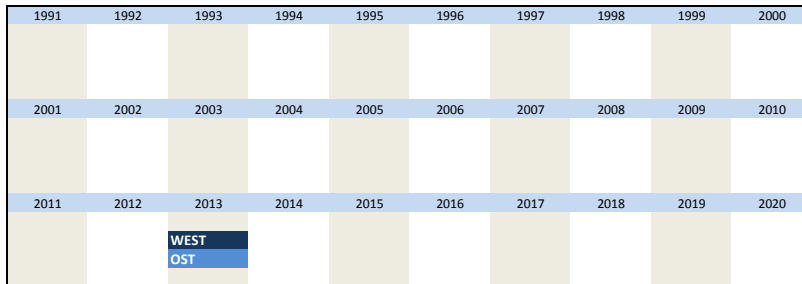
| Nr. | Name | Label | Erhebungszeitraum | Erhebungsrhythmus |
|-------|------------|---|-----------------------------|----------------------|
| 3.19) | flight_ger | importance of flight connections in Germany | West 03/2013 Ost 03/2013 | einmalig einmalig |

Wortlaut der Frage

| | |
|---|--|
| 03/2013 Sonderfrage (einmalig) Wie wichtig ist für Ihr Unternehmen eine Flugverbindung zu Zielen in Deutschland | Beschreibung der Variable Bedeutung von Flugverbindungen zu Zielen in Deutschland |
|---|--|

| | | | |
|--------------|---------|-----------------|---------------|
| sehr wichtig | wichtig | weniger wichtig | nicht wichtig |
| [1] | [2] | [3] | [4] |

Zeitverlauf der Variable



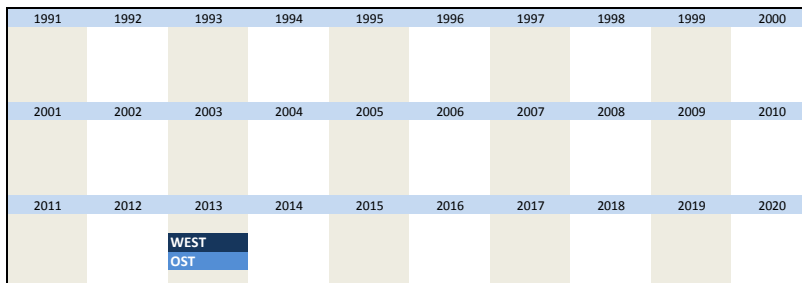
| Nr. | Name | Label | Erhebungszeitraum | Erhebungsrhythmus |
|-------|------------|--|-----------------------------|----------------------|
| 3.20) | flight_eur | importance of flight connections in Europe | West 03/2013 Ost 03/2013 | einmalig einmalig |

Wortlaut der Frage

| | |
|--|---|
| 03/2013 Sonderfrage (einmalig) Wie wichtig ist für Ihr Unternehmen eine Flugverbindung zu Zielen in Europa | Beschreibung der Variable Bedeutung von Flugverbindungen zu Zielen in Europa |
|--|---|

| | | | |
|--------------|---------|-----------------|---------------|
| sehr wichtig | wichtig | weniger wichtig | nicht wichtig |
| [1] | [2] | [3] | [4] |

Zeitverlauf der Variable



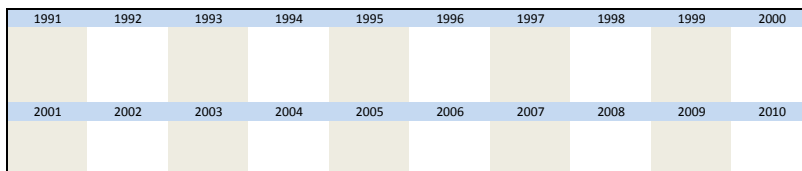
| Nr. | Name | Label | Erhebungszeitraum | Erhebungsrhythmus |
|-------|--------------|--|-----------------------------|----------------------|
| 3.21) | flight_world | importance of flight connections worldwide | West 03/2013 Ost 03/2013 | einmalig einmalig |

Wortlaut der Frage

| | |
|--|--|
| 03/2013 Sonderfrage (einmalig) Wie wichtig ist für Ihr Unternehmen eine Flugverbindung zu Zielen in weltweit | Beschreibung der Variable Bedeutung von Flugverbindungen zu Zielen weltweit |
|--|--|

| | | | |
|--------------|---------|-----------------|---------------|
| sehr wichtig | wichtig | weniger wichtig | nicht wichtig |
| [1] | [2] | [3] | [4] |

Zeitverlauf der Variable



| | | | | | | | | | |
|------|------|-------------|------|------|------|------|------|------|------|
| 2011 | 2012 | 2013 | 2014 | 2015 | 2016 | 2017 | 2018 | 2019 | 2020 |
| | | WEST OST | | | | | | | |

| Nr. | Name | Label | Erhebungszeitraum | Erhebungsrhythmus |
|-----|------|-------|-------------------|-------------------|
|-----|------|-------|-------------------|-------------------|

| | | | | |
|-------|----------|--|---|--|
| 3.22) | sdbreach | special difficulties: breach of VOB-conditions | West von 05/1991 bis 09/1995 West ab 04/1996 Ost ab 09/2001 | Mai, September April, September April, September |
|-------|----------|--|---|--|

Wortlaut der Frage

| | | | | | | | | | | | | | | | | | | | | | | | | | | | | | | | | | | | | | | | | | | | | | | | | | | | | | | | | | | | | | | | | | | | | | | | | | | | | | | | | | |
|--|--|------|------|------|------|------|------|------|------|------|------|------|--|--|--|--|--|--|--|--|--|------|------|------|------|------|------|------|------|------|------|------|--|--|--|--|--|--|--|--|--|-----|--|--|--|--|--|--|--|--|--|------|------|------|------|------|------|------|------|------|------|------|--|--|--|--|--|--|--|--|--|-----|--|--|--|--|--|--|--|--|--|
| <p>ab 05/1991</p> <p>Spezielle Schwierigkeiten In den letzten 6 Monaten haben uns folgende Probleme zu schaffen gemacht:</p> <p style="text-align: center;">Verletzung der VOB -Bestimmungen [1] <input type="text"/></p> | <p>Beschreibung der Variable</p> <p>Verletzung der VOB-Bestimmungen (für Bauhauptgewerbe)</p> | | | | | | | | | | | | | | | | | | | | | | | | | | | | | | | | | | | | | | | | | | | | | | | | | | | | | | | | | | | | | | | | | | | | | | | | | | | | | | | | |
| <p>Zeitverlauf der Variable</p> <table border="1"> <tr> <td>1991</td><td>1992</td><td>1993</td><td>1994</td><td>1995</td><td>1996</td><td>1997</td><td>1998</td><td>1999</td><td>2000</td> </tr> <tr> <td colspan="10">WEST</td> </tr> <tr> <td>2001</td><td>2002</td><td>2003</td><td>2004</td><td>2005</td><td>2006</td><td>2007</td><td>2008</td><td>2009</td><td>2010</td> </tr> <tr> <td colspan="10">WEST</td> </tr> <tr> <td colspan="10">OST</td> </tr> <tr> <td>2011</td><td>2012</td><td>2013</td><td>2014</td><td>2015</td><td>2016</td><td>2017</td><td>2018</td><td>2019</td><td>2020</td> </tr> <tr> <td colspan="10">WEST</td> </tr> <tr> <td colspan="10">OST</td> </tr> </table> | | 1991 | 1992 | 1993 | 1994 | 1995 | 1996 | 1997 | 1998 | 1999 | 2000 | WEST | | | | | | | | | | 2001 | 2002 | 2003 | 2004 | 2005 | 2006 | 2007 | 2008 | 2009 | 2010 | WEST | | | | | | | | | | OST | | | | | | | | | | 2011 | 2012 | 2013 | 2014 | 2015 | 2016 | 2017 | 2018 | 2019 | 2020 | WEST | | | | | | | | | | OST | | | | | | | | | |
| 1991 | 1992 | 1993 | 1994 | 1995 | 1996 | 1997 | 1998 | 1999 | 2000 | | | | | | | | | | | | | | | | | | | | | | | | | | | | | | | | | | | | | | | | | | | | | | | | | | | | | | | | | | | | | | | | | | | | | | | | |
| WEST | | | | | | | | | | | | | | | | | | | | | | | | | | | | | | | | | | | | | | | | | | | | | | | | | | | | | | | | | | | | | | | | | | | | | | | | | | | | | | | | | |
| 2001 | 2002 | 2003 | 2004 | 2005 | 2006 | 2007 | 2008 | 2009 | 2010 | | | | | | | | | | | | | | | | | | | | | | | | | | | | | | | | | | | | | | | | | | | | | | | | | | | | | | | | | | | | | | | | | | | | | | | | |
| WEST | | | | | | | | | | | | | | | | | | | | | | | | | | | | | | | | | | | | | | | | | | | | | | | | | | | | | | | | | | | | | | | | | | | | | | | | | | | | | | | | | |
| OST | | | | | | | | | | | | | | | | | | | | | | | | | | | | | | | | | | | | | | | | | | | | | | | | | | | | | | | | | | | | | | | | | | | | | | | | | | | | | | | | | |
| 2011 | 2012 | 2013 | 2014 | 2015 | 2016 | 2017 | 2018 | 2019 | 2020 | | | | | | | | | | | | | | | | | | | | | | | | | | | | | | | | | | | | | | | | | | | | | | | | | | | | | | | | | | | | | | | | | | | | | | | | |
| WEST | | | | | | | | | | | | | | | | | | | | | | | | | | | | | | | | | | | | | | | | | | | | | | | | | | | | | | | | | | | | | | | | | | | | | | | | | | | | | | | | | |
| OST | | | | | | | | | | | | | | | | | | | | | | | | | | | | | | | | | | | | | | | | | | | | | | | | | | | | | | | | | | | | | | | | | | | | | | | | | | | | | | | | | |

| Nr. | Name | Label | Erhebungszeitraum | Erhebungsrhythmus |
|-----|------|-------|-------------------|-------------------|
|-----|------|-------|-------------------|-------------------|

| | | | | |
|-------|------|--|---|--|
| 3.23) | sddp | special difficulties: defaulting payment | West von 05/1991 bis 09/1995 West ab 04/1996 Ost ab 09/2001 | Mai, September April, September April, September |
|-------|------|--|---|--|

Wortlaut der Frage

| | | | | | | | | | | | | | | | | | | | | | | | | | | | | | | | | | | | | | | | | | | | | | | | | | | | | | | | | | | | | | | | | | | | | | | | | | | | | | | | | | |
|--|---|------|------|------|------|------|------|------|------|------|------|------|--|--|--|--|--|--|--|--|--|------|------|------|------|------|------|------|------|------|------|------|--|--|--|--|--|--|--|--|--|-----|--|--|--|--|--|--|--|--|--|------|------|------|------|------|------|------|------|------|------|------|--|--|--|--|--|--|--|--|--|-----|--|--|--|--|--|--|--|--|--|
| <p>ab 05/1991</p> <p>Spezielle Schwierigkeiten In den letzten 6 Monaten haben uns folgende Probleme zu schaffen gemacht:</p> <p style="text-align: center;">Säumige Zahlungsweise der Auftraggeber [1] <input type="text"/></p> | <p>Beschreibung der Variable</p> <p>Säumige Zahlungsweise der Auftraggeber (für Bauhauptgewerbe)</p> | | | | | | | | | | | | | | | | | | | | | | | | | | | | | | | | | | | | | | | | | | | | | | | | | | | | | | | | | | | | | | | | | | | | | | | | | | | | | | | | |
| <p>Zeitverlauf der Variable</p> <table border="1"> <tr> <td>1991</td><td>1992</td><td>1993</td><td>1994</td><td>1995</td><td>1996</td><td>1997</td><td>1998</td><td>1999</td><td>2000</td> </tr> <tr> <td colspan="10">WEST</td> </tr> <tr> <td>2001</td><td>2002</td><td>2003</td><td>2004</td><td>2005</td><td>2006</td><td>2007</td><td>2008</td><td>2009</td><td>2010</td> </tr> <tr> <td colspan="10">WEST</td> </tr> <tr> <td colspan="10">OST</td> </tr> <tr> <td>2011</td><td>2012</td><td>2013</td><td>2014</td><td>2015</td><td>2016</td><td>2017</td><td>2018</td><td>2019</td><td>2020</td> </tr> <tr> <td colspan="10">WEST</td> </tr> <tr> <td colspan="10">OST</td> </tr> </table> | | 1991 | 1992 | 1993 | 1994 | 1995 | 1996 | 1997 | 1998 | 1999 | 2000 | WEST | | | | | | | | | | 2001 | 2002 | 2003 | 2004 | 2005 | 2006 | 2007 | 2008 | 2009 | 2010 | WEST | | | | | | | | | | OST | | | | | | | | | | 2011 | 2012 | 2013 | 2014 | 2015 | 2016 | 2017 | 2018 | 2019 | 2020 | WEST | | | | | | | | | | OST | | | | | | | | | |
| 1991 | 1992 | 1993 | 1994 | 1995 | 1996 | 1997 | 1998 | 1999 | 2000 | | | | | | | | | | | | | | | | | | | | | | | | | | | | | | | | | | | | | | | | | | | | | | | | | | | | | | | | | | | | | | | | | | | | | | | | |
| WEST | | | | | | | | | | | | | | | | | | | | | | | | | | | | | | | | | | | | | | | | | | | | | | | | | | | | | | | | | | | | | | | | | | | | | | | | | | | | | | | | | |
| 2001 | 2002 | 2003 | 2004 | 2005 | 2006 | 2007 | 2008 | 2009 | 2010 | | | | | | | | | | | | | | | | | | | | | | | | | | | | | | | | | | | | | | | | | | | | | | | | | | | | | | | | | | | | | | | | | | | | | | | | |
| WEST | | | | | | | | | | | | | | | | | | | | | | | | | | | | | | | | | | | | | | | | | | | | | | | | | | | | | | | | | | | | | | | | | | | | | | | | | | | | | | | | | |
| OST | | | | | | | | | | | | | | | | | | | | | | | | | | | | | | | | | | | | | | | | | | | | | | | | | | | | | | | | | | | | | | | | | | | | | | | | | | | | | | | | | |
| 2011 | 2012 | 2013 | 2014 | 2015 | 2016 | 2017 | 2018 | 2019 | 2020 | | | | | | | | | | | | | | | | | | | | | | | | | | | | | | | | | | | | | | | | | | | | | | | | | | | | | | | | | | | | | | | | | | | | | | | | |
| WEST | | | | | | | | | | | | | | | | | | | | | | | | | | | | | | | | | | | | | | | | | | | | | | | | | | | | | | | | | | | | | | | | | | | | | | | | | | | | | | | | | |
| OST | | | | | | | | | | | | | | | | | | | | | | | | | | | | | | | | | | | | | | | | | | | | | | | | | | | | | | | | | | | | | | | | | | | | | | | | | | | | | | | | | |

| Nr. | Name | Label | Erhebungszeitraum | Erhebungsrhythmus |
|-----|------|-------|-------------------|-------------------|
|-----|------|-------|-------------------|-------------------|

| | | | | |
|-------|-------|--|---|--|
| 3.24) | sdlap | special difficulties: labor piracy of manpower | West von 05/1991 bis 09/1995 West ab 04/1996 Ost ab 09/2001 | Mai, September April, September April, September |
|-------|-------|--|---|--|

Wortlaut der Frage

| | | | | | | | | | | | | | | | | | | | | | |
|--|---|------|------|------|------|------|------|------|------|------|------|------|--|--|--|--|--|--|--|--|--|
| <p>ab 05/1991</p> <p>Spezielle Schwierigkeiten In den letzten 6 Monaten haben uns folgende Probleme zu schaffen gemacht:</p> <p style="text-align: center;">Abwerbung von Arbeitskräften [1] <input type="text"/></p> | <p>Beschreibung der Variable</p> <p>Abwerbung von Arbeitskräften (für Bauhauptgewerbe)</p> | | | | | | | | | | | | | | | | | | | | |
| <p>Zeitverlauf der Variable</p> <table border="1"> <tr> <td>1991</td><td>1992</td><td>1993</td><td>1994</td><td>1995</td><td>1996</td><td>1997</td><td>1998</td><td>1999</td><td>2000</td> </tr> <tr> <td colspan="10">WEST</td> </tr> </table> | | 1991 | 1992 | 1993 | 1994 | 1995 | 1996 | 1997 | 1998 | 1999 | 2000 | WEST | | | | | | | | | |
| 1991 | 1992 | 1993 | 1994 | 1995 | 1996 | 1997 | 1998 | 1999 | 2000 | | | | | | | | | | | | |
| WEST | | | | | | | | | | | | | | | | | | | | | |

| 2001 | 2002 | 2003 | 2004 | 2005 | 2006 | 2007 | 2008 | 2009 | 2010 |
|------|------|------|------|------|------|------|------|------|------|
| WEST | | | | | | | | | |
| OST | | | | | | | | | |
| 2011 | 2012 | 2013 | 2014 | 2015 | 2016 | 2017 | 2018 | 2019 | 2020 |
| WEST | | | | | | | | | |
| OST | | | | | | | | | |

| Nr. | Name | Label | Erhebungszeitraum | Erhebungsrhythmus |
|-----|------|-------|-------------------|-------------------|
|-----|------|-------|-------------------|-------------------|

| | | | | |
|-------|------|--|---|--|
| 3.25) | sdco | special difficulties: cancelation of order | West von 05/1991 bis 09/1995 West ab 04/1996 Ost ab 09/2001 | Mai, September April, September April, September |
|-------|------|--|---|--|

Wortlaut der Frage

| <p>ab 05/1991</p> <p>Spezielle Schwierigkeiten In den letzten 6 Monaten haben uns folgende Probleme zu schaffen gemacht:</p> <p>Auftragsstornierungen [1] <input type="text"/></p> | <p>Beschreibung der Variable</p> <p>Auftragsstornierungen (für Bauhauptgewerbe)</p> | | | | | | | | | | | | | | | | | | | | | | | | | | | | | | | | | | | | | | | | | | | | | | | | | | | | | | | | | | | | | | | | | | | | | | | | | | | | | | | | |
|--|--|------|------|------|------|------|------|------|------|------|------|------|--|--|--|--|--|--|--|--|--|------|------|------|------|------|------|------|------|------|------|------|--|--|--|--|--|--|--|--|--|-----|--|--|--|--|--|--|--|--|--|------|------|------|------|------|------|------|------|------|------|------|--|--|--|--|--|--|--|--|--|-----|--|--|--|--|--|--|--|--|--|
| <p>Zeitverlauf der Variable</p> <table border="1"> <thead> <tr> <th>1991</th><th>1992</th><th>1993</th><th>1994</th><th>1995</th><th>1996</th><th>1997</th><th>1998</th><th>1999</th><th>2000</th> </tr> </thead> <tbody> <tr> <td colspan="10">WEST</td> </tr> <tr> <th>2001</th><th>2002</th><th>2003</th><th>2004</th><th>2005</th><th>2006</th><th>2007</th><th>2008</th><th>2009</th><th>2010</th> </tr> <tr> <td colspan="10">WEST</td> </tr> <tr> <td colspan="10">OST</td> </tr> <tr> <th>2011</th><th>2012</th><th>2013</th><th>2014</th><th>2015</th><th>2016</th><th>2017</th><th>2018</th><th>2019</th><th>2020</th> </tr> <tr> <td colspan="10">WEST</td> </tr> <tr> <td colspan="10">OST</td> </tr> </tbody> </table> | | 1991 | 1992 | 1993 | 1994 | 1995 | 1996 | 1997 | 1998 | 1999 | 2000 | WEST | | | | | | | | | | 2001 | 2002 | 2003 | 2004 | 2005 | 2006 | 2007 | 2008 | 2009 | 2010 | WEST | | | | | | | | | | OST | | | | | | | | | | 2011 | 2012 | 2013 | 2014 | 2015 | 2016 | 2017 | 2018 | 2019 | 2020 | WEST | | | | | | | | | | OST | | | | | | | | | |
| 1991 | 1992 | 1993 | 1994 | 1995 | 1996 | 1997 | 1998 | 1999 | 2000 | | | | | | | | | | | | | | | | | | | | | | | | | | | | | | | | | | | | | | | | | | | | | | | | | | | | | | | | | | | | | | | | | | | | | | | | |
| WEST | | | | | | | | | | | | | | | | | | | | | | | | | | | | | | | | | | | | | | | | | | | | | | | | | | | | | | | | | | | | | | | | | | | | | | | | | | | | | | | | | |
| 2001 | 2002 | 2003 | 2004 | 2005 | 2006 | 2007 | 2008 | 2009 | 2010 | | | | | | | | | | | | | | | | | | | | | | | | | | | | | | | | | | | | | | | | | | | | | | | | | | | | | | | | | | | | | | | | | | | | | | | | |
| WEST | | | | | | | | | | | | | | | | | | | | | | | | | | | | | | | | | | | | | | | | | | | | | | | | | | | | | | | | | | | | | | | | | | | | | | | | | | | | | | | | | |
| OST | | | | | | | | | | | | | | | | | | | | | | | | | | | | | | | | | | | | | | | | | | | | | | | | | | | | | | | | | | | | | | | | | | | | | | | | | | | | | | | | | |
| 2011 | 2012 | 2013 | 2014 | 2015 | 2016 | 2017 | 2018 | 2019 | 2020 | | | | | | | | | | | | | | | | | | | | | | | | | | | | | | | | | | | | | | | | | | | | | | | | | | | | | | | | | | | | | | | | | | | | | | | | |
| WEST | | | | | | | | | | | | | | | | | | | | | | | | | | | | | | | | | | | | | | | | | | | | | | | | | | | | | | | | | | | | | | | | | | | | | | | | | | | | | | | | | |
| OST | | | | | | | | | | | | | | | | | | | | | | | | | | | | | | | | | | | | | | | | | | | | | | | | | | | | | | | | | | | | | | | | | | | | | | | | | | | | | | | | | |

| Nr. | Name | Label | Erhebungszeitraum | Erhebungsrhythmus |
|-----|------|-------|-------------------|-------------------|
|-----|------|-------|-------------------|-------------------|

| | | | | |
|-------|---------|--|---|--|
| 3.26) | sdnopro | special difficulties: no severe problems | West von 05/1991 bis 09/1995 West ab 04/1996 Ost ab 09/2001 | Mai, September April, September April, September |
|-------|---------|--|---|--|

Wortlaut der Frage

| <p>ab 05/1991</p> <p>Spezielle Schwierigkeiten In den letzten 6 Monaten haben uns folgende Probleme zu schaffen gemacht:</p> <p>keine größeren Probleme [1] <input type="text"/></p> | <p>Beschreibung der Variable</p> <p>keine größeren Probleme (für Bauhauptgewerbe)</p> | | | | | | | | | | | | | | | | | | | | | | | | | | | | | | | | | | | | | | | | | | | | | | | | | | | | | | | | | | | | | | | | | | | | | | | | | | | | | | | | |
|--|--|------|------|------|------|------|------|------|------|------|------|------|--|--|--|--|--|--|--|--|--|------|------|------|------|------|------|------|------|------|------|------|--|--|--|--|--|--|--|--|--|-----|--|--|--|--|--|--|--|--|--|------|------|------|------|------|------|------|------|------|------|------|--|--|--|--|--|--|--|--|--|-----|--|--|--|--|--|--|--|--|--|
| <p>Zeitverlauf der Variable</p> <table border="1"> <thead> <tr> <th>1991</th><th>1992</th><th>1993</th><th>1994</th><th>1995</th><th>1996</th><th>1997</th><th>1998</th><th>1999</th><th>2000</th> </tr> </thead> <tbody> <tr> <td colspan="10">WEST</td> </tr> <tr> <th>2001</th><th>2002</th><th>2003</th><th>2004</th><th>2005</th><th>2006</th><th>2007</th><th>2008</th><th>2009</th><th>2010</th> </tr> <tr> <td colspan="10">WEST</td> </tr> <tr> <td colspan="10">OST</td> </tr> <tr> <th>2011</th><th>2012</th><th>2013</th><th>2014</th><th>2015</th><th>2016</th><th>2017</th><th>2018</th><th>2019</th><th>2020</th> </tr> <tr> <td colspan="10">WEST</td> </tr> <tr> <td colspan="10">OST</td> </tr> </tbody> </table> | | 1991 | 1992 | 1993 | 1994 | 1995 | 1996 | 1997 | 1998 | 1999 | 2000 | WEST | | | | | | | | | | 2001 | 2002 | 2003 | 2004 | 2005 | 2006 | 2007 | 2008 | 2009 | 2010 | WEST | | | | | | | | | | OST | | | | | | | | | | 2011 | 2012 | 2013 | 2014 | 2015 | 2016 | 2017 | 2018 | 2019 | 2020 | WEST | | | | | | | | | | OST | | | | | | | | | |
| 1991 | 1992 | 1993 | 1994 | 1995 | 1996 | 1997 | 1998 | 1999 | 2000 | | | | | | | | | | | | | | | | | | | | | | | | | | | | | | | | | | | | | | | | | | | | | | | | | | | | | | | | | | | | | | | | | | | | | | | | |
| WEST | | | | | | | | | | | | | | | | | | | | | | | | | | | | | | | | | | | | | | | | | | | | | | | | | | | | | | | | | | | | | | | | | | | | | | | | | | | | | | | | | |
| 2001 | 2002 | 2003 | 2004 | 2005 | 2006 | 2007 | 2008 | 2009 | 2010 | | | | | | | | | | | | | | | | | | | | | | | | | | | | | | | | | | | | | | | | | | | | | | | | | | | | | | | | | | | | | | | | | | | | | | | | |
| WEST | | | | | | | | | | | | | | | | | | | | | | | | | | | | | | | | | | | | | | | | | | | | | | | | | | | | | | | | | | | | | | | | | | | | | | | | | | | | | | | | | |
| OST | | | | | | | | | | | | | | | | | | | | | | | | | | | | | | | | | | | | | | | | | | | | | | | | | | | | | | | | | | | | | | | | | | | | | | | | | | | | | | | | | |
| 2011 | 2012 | 2013 | 2014 | 2015 | 2016 | 2017 | 2018 | 2019 | 2020 | | | | | | | | | | | | | | | | | | | | | | | | | | | | | | | | | | | | | | | | | | | | | | | | | | | | | | | | | | | | | | | | | | | | | | | | |
| WEST | | | | | | | | | | | | | | | | | | | | | | | | | | | | | | | | | | | | | | | | | | | | | | | | | | | | | | | | | | | | | | | | | | | | | | | | | | | | | | | | | |
| OST | | | | | | | | | | | | | | | | | | | | | | | | | | | | | | | | | | | | | | | | | | | | | | | | | | | | | | | | | | | | | | | | | | | | | | | | | | | | | | | | | |

| Nr. | Name | Label | Erhebungszeitraum | Erhebungsrhythmus |
|-----|------|-------|-------------------|-------------------|
|-----|------|-------|-------------------|-------------------|

| | | | | |
|-------|------|---|-----------------------------------|--------------------------------------|
| 3.27) | sdcc | special difficulties: constraints of construction | West ab 04/1996 Ost ab 09/2001 | April, September April, September |
|-------|------|---|-----------------------------------|--------------------------------------|

Wortlaut der Frage

| <p>ab 04/1996</p> <p>Spezielle Schwierigkeiten In den letzten 6 Monaten haben uns folgende Probleme zu schaffen gemacht:</p> <p>Baubehinderung durch den Auftraggeber [1] <input type="text"/></p> | <p>Beschreibung der Variable</p> <p>Baubehinderung (für Bauhauptgewerbe)</p> | | | | | | | | | | | | | | | | | | | | |
|--|---|------|------|------|------|------|------|------|------|------|------|------|--|--|--|--|--|--|--|--|--|
| <p>Zeitverlauf der Variable</p> <table border="1"> <thead> <tr> <th>1991</th><th>1992</th><th>1993</th><th>1994</th><th>1995</th><th>1996</th><th>1997</th><th>1998</th><th>1999</th><th>2000</th> </tr> </thead> <tbody> <tr> <td colspan="10">WEST</td> </tr> </tbody> </table> | | 1991 | 1992 | 1993 | 1994 | 1995 | 1996 | 1997 | 1998 | 1999 | 2000 | WEST | | | | | | | | | |
| 1991 | 1992 | 1993 | 1994 | 1995 | 1996 | 1997 | 1998 | 1999 | 2000 | | | | | | | | | | | | |
| WEST | | | | | | | | | | | | | | | | | | | | | |

| | | | | | | | | | | |
|------|------|------|------|------|------|------|------|------|------|--|
| | | | | | | WEST | | | | |
| 2001 | 2002 | 2003 | 2004 | 2005 | 2006 | 2007 | 2008 | 2009 | 2010 | |
| WEST | | | | | | | | | | |
| OST | | | | | | | | | | |
| 2011 | 2012 | 2013 | 2014 | 2015 | 2016 | 2017 | 2018 | 2019 | 2020 | |
| WEST | | | | | | | | | | |
| OST | | | | | | | | | | |

| Nr. | Name | Label | Erhebungszeitraum | Erhebungsrhythmus |
|-------|------|---|-----------------------------------|--------------------------------------|
| 3.28) | sdda | special difficulties: delay of final acceptance | West ab 04/1996 Ost ab 09/2001 | April, September April, September |

Wortlaut der Frage

| | | | | | | | | | | | | | | | | | | | | | | | | | | | | | | | | | | | | | | | | | | | | | | | | | | | | | | | | | | | | | | | | | | | | | | | | | | | | | | | | | |
|--|--|------|------|------|------|------|------|------|------|------|------|--|--|--|--|--|------|--|--|--|--|------|------|------|------|------|------|------|------|------|------|------|--|--|--|--|--|--|--|--|--|-----|--|--|--|--|--|--|--|--|--|------|------|------|------|------|------|------|------|------|------|------|--|--|--|--|--|--|--|--|--|-----|--|--|--|--|--|--|--|--|--|
| <p>ab 04/1996</p> <p>Spezielle Schwierigkeiten In den letzten 6 Monaten haben uns folgende Probleme zu schaffen gemacht:</p> <p>Verzögerte Bauabnahme durch den Auftraggeber [1] <input type="text"/></p> | <p>Beschreibung der Variable</p> <p>Verzögerte Bauabnahme (für Bauhauptgewerbe)</p> | | | | | | | | | | | | | | | | | | | | | | | | | | | | | | | | | | | | | | | | | | | | | | | | | | | | | | | | | | | | | | | | | | | | | | | | | | | | | | | | |
| <p>Zeitverlauf der Variable</p> <table border="1"> <tr> <td>1991</td><td>1992</td><td>1993</td><td>1994</td><td>1995</td><td>1996</td><td>1997</td><td>1998</td><td>1999</td><td>2000</td> </tr> <tr> <td></td><td></td><td></td><td></td><td></td><td>WEST</td><td></td><td></td><td></td><td></td> </tr> <tr> <td>2001</td><td>2002</td><td>2003</td><td>2004</td><td>2005</td><td>2006</td><td>2007</td><td>2008</td><td>2009</td><td>2010</td> </tr> <tr> <td colspan="10">WEST</td> </tr> <tr> <td colspan="10">OST</td> </tr> <tr> <td>2011</td><td>2012</td><td>2013</td><td>2014</td><td>2015</td><td>2016</td><td>2017</td><td>2018</td><td>2019</td><td>2020</td> </tr> <tr> <td colspan="10">WEST</td> </tr> <tr> <td colspan="10">OST</td> </tr> </table> | | 1991 | 1992 | 1993 | 1994 | 1995 | 1996 | 1997 | 1998 | 1999 | 2000 | | | | | | WEST | | | | | 2001 | 2002 | 2003 | 2004 | 2005 | 2006 | 2007 | 2008 | 2009 | 2010 | WEST | | | | | | | | | | OST | | | | | | | | | | 2011 | 2012 | 2013 | 2014 | 2015 | 2016 | 2017 | 2018 | 2019 | 2020 | WEST | | | | | | | | | | OST | | | | | | | | | |
| 1991 | 1992 | 1993 | 1994 | 1995 | 1996 | 1997 | 1998 | 1999 | 2000 | | | | | | | | | | | | | | | | | | | | | | | | | | | | | | | | | | | | | | | | | | | | | | | | | | | | | | | | | | | | | | | | | | | | | | | | |
| | | | | | WEST | | | | | | | | | | | | | | | | | | | | | | | | | | | | | | | | | | | | | | | | | | | | | | | | | | | | | | | | | | | | | | | | | | | | | | | | | | | | |
| 2001 | 2002 | 2003 | 2004 | 2005 | 2006 | 2007 | 2008 | 2009 | 2010 | | | | | | | | | | | | | | | | | | | | | | | | | | | | | | | | | | | | | | | | | | | | | | | | | | | | | | | | | | | | | | | | | | | | | | | | |
| WEST | | | | | | | | | | | | | | | | | | | | | | | | | | | | | | | | | | | | | | | | | | | | | | | | | | | | | | | | | | | | | | | | | | | | | | | | | | | | | | | | | |
| OST | | | | | | | | | | | | | | | | | | | | | | | | | | | | | | | | | | | | | | | | | | | | | | | | | | | | | | | | | | | | | | | | | | | | | | | | | | | | | | | | | |
| 2011 | 2012 | 2013 | 2014 | 2015 | 2016 | 2017 | 2018 | 2019 | 2020 | | | | | | | | | | | | | | | | | | | | | | | | | | | | | | | | | | | | | | | | | | | | | | | | | | | | | | | | | | | | | | | | | | | | | | | | |
| WEST | | | | | | | | | | | | | | | | | | | | | | | | | | | | | | | | | | | | | | | | | | | | | | | | | | | | | | | | | | | | | | | | | | | | | | | | | | | | | | | | | |
| OST | | | | | | | | | | | | | | | | | | | | | | | | | | | | | | | | | | | | | | | | | | | | | | | | | | | | | | | | | | | | | | | | | | | | | | | | | | | | | | | | | |

| Nr. | Name | Label | Erhebungszeitraum | Erhebungsrhythmus |
|-------|-------|--|-----------------------------------|--------------------------------------|
| 3.29) | sdlop | special difficulties: accept the bid by the lowest price | West ab 04/1996 Ost ab 09/2001 | April, September April, September |

Wortlaut der Frage

| | | | | | | | | | | | | | | | | | | | | | | | | | | | | | | | | | | | | | | | | | | | | | | | | | | | | | | | | | | | | | | | | | | | | | | | | | | | | | | | | | |
|--|---|------|------|------|------|------|------|------|------|------|------|--|--|--|--|--|------|--|--|--|--|------|------|------|------|------|------|------|------|------|------|------|--|--|--|--|--|--|--|--|--|-----|--|--|--|--|--|--|--|--|--|------|------|------|------|------|------|------|------|------|------|------|--|--|--|--|--|--|--|--|--|-----|--|--|--|--|--|--|--|--|--|
| <p>ab 04/1996</p> <p>Spezielle Schwierigkeiten In den letzten 6 Monaten haben uns folgende Probleme zu schaffen gemacht:</p> <p>Zuschlagserteilung auf das billigste und nicht auf das wirtschaftlichste Angebot [1] <input type="text"/></p> | <p>Beschreibung der Variable</p> <p>Zuschlagserteilung auf das billigste Angebot (für Bauhauptgewerbe)</p> | | | | | | | | | | | | | | | | | | | | | | | | | | | | | | | | | | | | | | | | | | | | | | | | | | | | | | | | | | | | | | | | | | | | | | | | | | | | | | | | |
| <p>Zeitverlauf der Variable</p> <table border="1"> <tr> <td>1991</td><td>1992</td><td>1993</td><td>1994</td><td>1995</td><td>1996</td><td>1997</td><td>1998</td><td>1999</td><td>2000</td> </tr> <tr> <td></td><td></td><td></td><td></td><td></td><td>WEST</td><td></td><td></td><td></td><td></td> </tr> <tr> <td>2001</td><td>2002</td><td>2003</td><td>2004</td><td>2005</td><td>2006</td><td>2007</td><td>2008</td><td>2009</td><td>2010</td> </tr> <tr> <td colspan="10">WEST</td> </tr> <tr> <td colspan="10">OST</td> </tr> <tr> <td>2011</td><td>2012</td><td>2013</td><td>2014</td><td>2015</td><td>2016</td><td>2017</td><td>2018</td><td>2019</td><td>2020</td> </tr> <tr> <td colspan="10">WEST</td> </tr> <tr> <td colspan="10">OST</td> </tr> </table> | | 1991 | 1992 | 1993 | 1994 | 1995 | 1996 | 1997 | 1998 | 1999 | 2000 | | | | | | WEST | | | | | 2001 | 2002 | 2003 | 2004 | 2005 | 2006 | 2007 | 2008 | 2009 | 2010 | WEST | | | | | | | | | | OST | | | | | | | | | | 2011 | 2012 | 2013 | 2014 | 2015 | 2016 | 2017 | 2018 | 2019 | 2020 | WEST | | | | | | | | | | OST | | | | | | | | | |
| 1991 | 1992 | 1993 | 1994 | 1995 | 1996 | 1997 | 1998 | 1999 | 2000 | | | | | | | | | | | | | | | | | | | | | | | | | | | | | | | | | | | | | | | | | | | | | | | | | | | | | | | | | | | | | | | | | | | | | | | | |
| | | | | | WEST | | | | | | | | | | | | | | | | | | | | | | | | | | | | | | | | | | | | | | | | | | | | | | | | | | | | | | | | | | | | | | | | | | | | | | | | | | | | |
| 2001 | 2002 | 2003 | 2004 | 2005 | 2006 | 2007 | 2008 | 2009 | 2010 | | | | | | | | | | | | | | | | | | | | | | | | | | | | | | | | | | | | | | | | | | | | | | | | | | | | | | | | | | | | | | | | | | | | | | | | |
| WEST | | | | | | | | | | | | | | | | | | | | | | | | | | | | | | | | | | | | | | | | | | | | | | | | | | | | | | | | | | | | | | | | | | | | | | | | | | | | | | | | | |
| OST | | | | | | | | | | | | | | | | | | | | | | | | | | | | | | | | | | | | | | | | | | | | | | | | | | | | | | | | | | | | | | | | | | | | | | | | | | | | | | | | | |
| 2011 | 2012 | 2013 | 2014 | 2015 | 2016 | 2017 | 2018 | 2019 | 2020 | | | | | | | | | | | | | | | | | | | | | | | | | | | | | | | | | | | | | | | | | | | | | | | | | | | | | | | | | | | | | | | | | | | | | | | | |
| WEST | | | | | | | | | | | | | | | | | | | | | | | | | | | | | | | | | | | | | | | | | | | | | | | | | | | | | | | | | | | | | | | | | | | | | | | | | | | | | | | | | |
| OST | | | | | | | | | | | | | | | | | | | | | | | | | | | | | | | | | | | | | | | | | | | | | | | | | | | | | | | | | | | | | | | | | | | | | | | | | | | | | | | | | |

| Nr. | Name | Label | Erhebungszeitraum | Erhebungsrhythmus |
|-------|------|------------------------------------|------------------------------|---------------------------|
| 3.30) | wh1 | working hours: payment of overtime | West von 04/1991 bis 04/1995 | Jährliche Erhebung, April |

Wortlaut der Frage

| | |
|--|---|
| <p>von 04/1991 bis 04/1995</p> <p>Anrechnung von Arbeitsstunden Bei guter Arbeitsleistung werden in unserem Betrieb gelegentlich zusätzliche (tatsächlich nicht geleistete) Arbeitsstunden, Wegzeiten u.a. bezahlt.</p> <p>ja [1] <input type="text"/> nein [2] <input type="text"/></p> | <p>Beschreibung der Variable</p> <p>Bezahlung zusätzlicher Stunden</p> |
|--|---|

Zeitverlauf der Variable

| 1991 | 1992 | 1993 | 1994 | 1995 | 1996 | 1997 | 1998 | 1999 | 2000 |
|------|------|------|------|------|------|------|------|------|------|
| WEST | | | | | | | | | |
| 2001 | 2002 | 2003 | 2004 | 2005 | 2006 | 2007 | 2008 | 2009 | 2010 |
| 2011 | 2012 | 2013 | 2014 | 2015 | 2016 | 2017 | 2018 | 2019 | 2020 |

| Nr. | Name | Label | Erhebungszeitraum | Erhebungsrhythmus |
|-------|------|----------------------------|------------------------------|---------------------------|
| 3.31) | wh2 | working hours: development | West von 04/1991 bis 04/1995 | Jährliche Erhebung, April |

Wortlaut der Frage

| | |
|---|---|
| von 04/1991 bis 04/1995 Anrechnung von Arbeitsstunden Bei guter Arbeitsleistung werden in unserem Betrieb gelegentlich zusätzliche (tatsächlich nicht geleistete) Arbeitsstunden, Wegzeiten u.a. bezahlt. Wenn ja: Die Zahl der zusätzlich angerechneten Stunden ist 19XX* gegenüber 19YY <div style="text-align: center;"> gestiegen [1] gleich geblieben [2] gefallen [3] </div> | Beschreibung der Variable Entwicklung zusätzlich bezahlter Stunden * Beispiel Die Frage wurde im April 1993 gestellt, dass bedeutet "19XX=1992" und ""19YY=1991" |
|---|---|

Zeitverlauf der Variable

| 1991 | 1992 | 1993 | 1994 | 1995 | 1996 | 1997 | 1998 | 1999 | 2000 |
|------|------|------|------|------|------|------|------|------|------|
| WEST | | | | | | | | | |
| 2001 | 2002 | 2003 | 2004 | 2005 | 2006 | 2007 | 2008 | 2009 | 2010 |
| 2011 | 2012 | 2013 | 2014 | 2015 | 2016 | 2017 | 2018 | 2019 | 2020 |

| Nr. | Name | Label | Erhebungszeitraum | Erhebungsrhythmus |
|-------|------|------------------------------|------------------------------|---------------------------|
| 3.32) | wh3 | working hours: number in t-1 | West von 04/1991 bis 04/1995 | Jährliche Erhebung, April |

Wortlaut der Frage

| | |
|---|---|
| von 04/1991 bis 04/1995 Anrechnung von Arbeitsstunden Bei guter Arbeitsleistung werden in unserem Betrieb gelegentlich zusätzliche (tatsächlich nicht geleistete) Arbeitsstunden, Wegzeiten u.a. bezahlt. Wenn ja: Der Anteil der zusätzlich angerechneten Stunden an den insgesamt bezahlten Stunden betrug: 19XX etwa ____% | Beschreibung der Variable Zusätzlich bezahlte Stunden in t-1 * Beispiel Die Frage wurde im April 1993 gestellt, dass bedeutet "19XX=1992" und ""19YY=1991" |
|---|---|

Zeitverlauf der Variable

| 1991 | 1992 | 1993 | 1994 | 1995 | 1996 | 1997 | 1998 | 1999 | 2000 |
|------|------|------|------|------|------|------|------|------|------|
| WEST | | | | | | | | | |
| 2001 | 2002 | 2003 | 2004 | 2005 | 2006 | 2007 | 2008 | 2009 | 2010 |
| 2011 | 2012 | 2013 | 2014 | 2015 | 2016 | 2017 | 2018 | 2019 | 2020 |

| Nr. | Name | Label | Erhebungszeitraum | Erhebungsrhythmus |
|-----|------|-------|-------------------|-------------------|
|-----|------|-------|-------------------|-------------------|

Wortlaut der Frage

von 04/1991 bis 04/1995

Anrechnung von Arbeitsstunden
 Bei guter Arbeitsleistung werden in unserem Betrieb gelegentlich zusätzliche (tatsächlich nicht geleistete) Arbeitsstunden, Wegzeiten u.a. bezahlt. **Wenn ja:**

Der Anteil der zusätzlich angerechneten Stunden an den insgesamt bezahlten Stunden betrug:

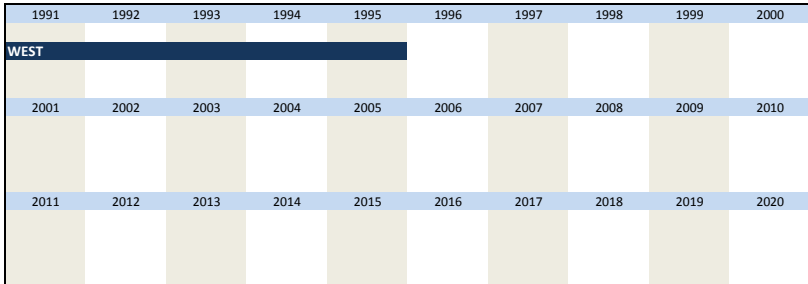
19YY etwa ____%

Beschreibung der Variable

Zusätzlich bezahlte Stunden in t-2

*** Beispiel**
 Die Frage wurde im April 1993 gestellt, dass bedeutet "19XX=1992" und ""19YY=1991"

Zeitverlauf der Variable



| Nr. | Name | Label | Erhebungszeitraum | Erhebungsrhythmus |
|-----|------|-------|-------------------|-------------------|
|-----|------|-------|-------------------|-------------------|

Wortlaut der Frage

von 05/1991 bis 05/1995, ab 05/2000

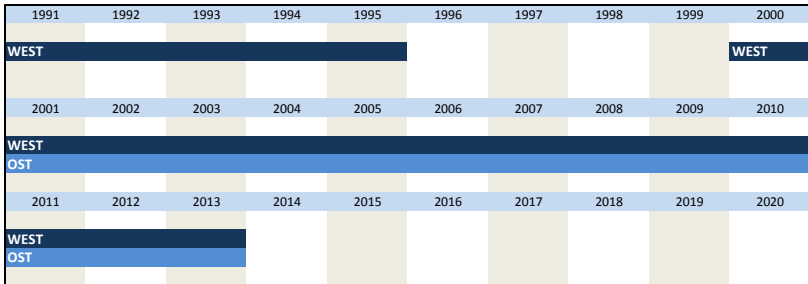
Voraussichtliche Auftragsentwicklung
 Aufgrund derzeitiger Anfragen, Submissionsergebnisse und Auftragsverhandlungen rechnen wir damit, dass unsere Auftragsbestände in den nächsten zwei Monaten

zunehmen [1]
 gleichbleiben [2]
 abnehmen [3]

Beschreibung der Variable

Auftragsentwicklung in 2 Monaten (für Bauhauptgewerbe)

Zeitverlauf der Variable



| Nr. | Name | Label | Erhebungszeitraum | Erhebungsrhythmus |
|-----|------|-------|-------------------|-------------------|
|-----|------|-------|-------------------|-------------------|

Wortlaut der Frage

von 05/1996 bis 05/1999

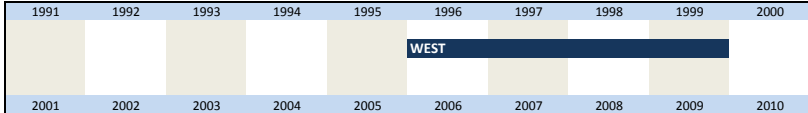
Voraussichtliche Auftragsentwicklung
 Aufgrund derzeitiger Anfragen, Submissionsergebnisse und Auftragsverhandlungen rechnen wir damit, dass unsere Auftragsbestände in den nächsten zwei Monaten

Sonstiger Tiefbau
 zunehmen [1]
 gleich bleiben [2]
 abnehmen [3]

Beschreibung der Variable

Auftragsentwicklung in 2 Monaten: Sonstiger Tiefbau

Zeitverlauf der Variable



| | | | | | | | | | | |
|------|------|------|------|------|------|------|------|------|------|--|
| | | | | | | | | | | |
| 2011 | 2012 | 2013 | 2014 | 2015 | 2016 | 2017 | 2018 | 2019 | 2020 | |

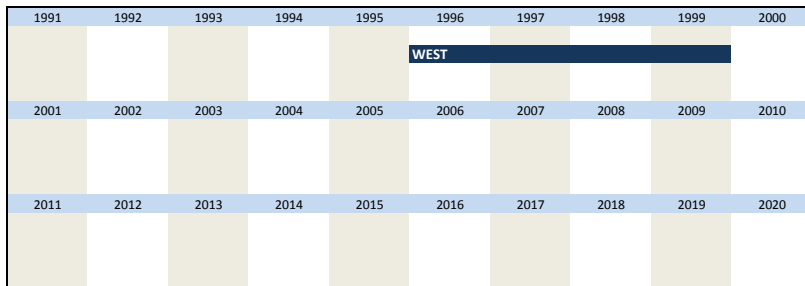
| Nr. | Name | Label | Erhebungszeitraum | Erhebungsrhythmus |
|-----|------|-------|-------------------|-------------------|
|-----|------|-------|-------------------|-------------------|

3.36) **chord3** range of orders within next 2 months: **West von 05/1996 bis 05/1999** **Jährliche Erhebung, Mai**
 public civil engineering

Wortlaut der Frage

| | |
|--|---|
| von 05/1996 bis 05/1999 Voraussichtliche Auftragsentwicklung Aufgrund derzeitiger Anfragen, Submissionsergebnisse und Auftragsverhandlungen rechnen wir damit, dass unsere Auftragsbestände in den nächsten zwei Monaten Öffentlicher Hochbau zunehmen [1] gleich bleiben [2] abnehmen [3] | Beschreibung der Variable Auftragsentwicklung in 2 Monaten: Öffentlicher Hochbau |
|--|---|

Zeitverlauf der Variable



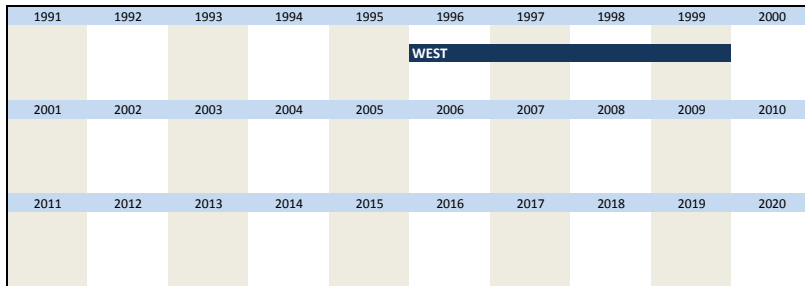
| Nr. | Name | Label | Erhebungszeitraum | Erhebungsrhythmus |
|-----|------|-------|-------------------|-------------------|
|-----|------|-------|-------------------|-------------------|

3.37) **chord4** range of orders within next 2 months: **West von 05/1996 bis 05/1999** **Jährliche Erhebung, Mai**
 industrial civil engineering

Wortlaut der Frage

| | |
|--|---|
| von 05/1996 bis 05/1999 Voraussichtliche Auftragsentwicklung Aufgrund derzeitiger Anfragen, Submissionsergebnisse und Auftragsverhandlungen rechnen wir damit, dass unsere Auftragsbestände in den nächsten zwei Monaten Gewerblicher Bau zunehmen [1] gleich bleiben [2] abnehmen [3] | Beschreibung der Variable Auftragsentwicklung in 2 Monaten: Gewerblicher Bau |
|--|---|

Zeitverlauf der Variable

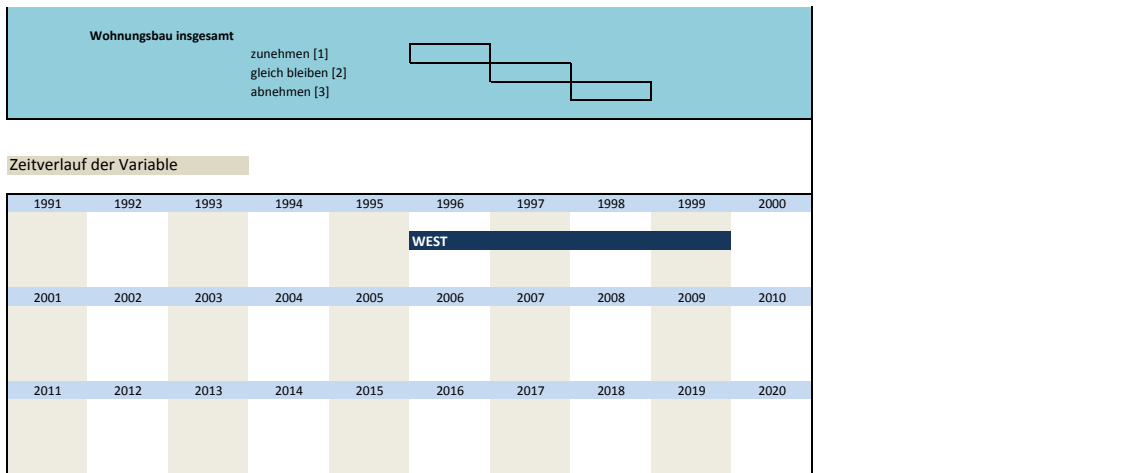


| Nr. | Name | Label | Erhebungszeitraum | Erhebungsrhythmus |
|-----|------|-------|-------------------|-------------------|
|-----|------|-------|-------------------|-------------------|

3.38) **chord5** range of orders within next 2 months: **West von 05/1996 bis 05/1999** **Jährliche Erhebung, Mai**
 domestic construction, complete

Wortlaut der Frage

| | |
|---|--|
| von 05/1996 bis 05/1999 Voraussichtliche Auftragsentwicklung Aufgrund derzeitiger Anfragen, Submissionsergebnisse und Auftragsverhandlungen rechnen wir damit, dass unsere Auftragsbestände in den nächsten zwei Monaten | Beschreibung der Variable Auftragsentwicklung in 2 Monaten: Wohnungsbau insgesamt |
|---|--|



| Nr. | Name | Label | Erhebungszeitraum | Erhebungsrhythmus |
|-------|--------|---|------------------------------|-------------------------|
| 3.39) | chord6 | range of orders within next 2 months: domestic construction: buildings of 3 or more appartments | West von 05/1996 bis 05/1999 | Jährliche Erhebung, Mai |

Wortlaut der Frage

von 05/1996 bis 05/1999


Voraussichtliche Auftragsentwicklung
Aufgrund derzeitiger Anfragen, Submissionsergebnisse und Auftragsverhandlungen rechnen wir damit, dass unsere Auftragsbestände in den nächsten zwei Monaten

Wohnungsbau, darunter Gebäude mit 3 oder mehr Wohnungen

zunehmen [1]
gleich bleiben [2]
abnehmen [3]

Beschreibung der Variable
Auftragsentwicklung in 2 Monaten:
Gebäude mit 3 oder mehr Wohnungen

Zeitverlauf der Variable



| Nr. | Name | Label | Erhebungszeitraum | Erhebungsrhythmus |
|-------|--------|---|------------------------------|-------------------------|
| 3.40) | chord7 | range of orders within next 2 months: road construction | West von 05/1997 bis 05/1999 | Jährliche Erhebung, Mai |

Wortlaut der Frage

von 05/1997 bis 05/1999

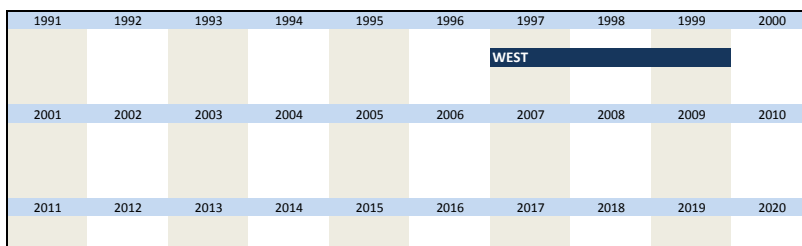
Voraussichtliche Auftragsentwicklung
Aufgrund derzeitiger Anfragen, Submissionsergebnisse und Auftragsverhandlungen rechnen wir damit, dass unsere Auftragsbestände in den nächsten zwei Monaten

Straßenbau

zunehmen [1]
gleich bleiben [2]
abnehmen [3]

Beschreibung der Variable
Auftragsentwicklung in 2 Monaten:
Straßenbau

Zeitverlauf der Variable



| | | | | | |
|--|--|--|--|--|--|
| | | | | | |
|--|--|--|--|--|--|

| Nr. | Name | Label | Erhebungszeitraum | Erhebungsrhythmus |
|-----|------|-------|-------------------|-------------------|
|-----|------|-------|-------------------|-------------------|

| | | | | |
|-------|------|--|---|--|
| 3.41) | cvno | changes in construction volume: no changes | West ab 06/1991 bis 06/2012 Ost ab 06/2001 bis 06/2012 | Jährliche Erhebung, Juni Jährliche Erhebung, Juni |
|-------|------|--|---|--|

Wortlaut der Frage

| | |
|---|---|
| <p>von 06/1991 bis 06/1995</p> <p>Bauvolumen Soweit es sich schon jetzt übersehen läßt, werden wir im ganzen Jahr 19WW* dem Volumen nach voraussichtlich</p> <p>mehr [1] etwa gleich viel [2] weniger [3]</p> <p>bauen als 19XX.</p> | <p>Beschreibung der Variable</p> <p>Veränderungen im Bauvolumen (für Bauhauptgewerbe)</p> <p>*Beispiel: Die Frage wurde im April 1993 gestellt, dass bedeutet "19WW=1993" und ""19XX=1992"</p> <p>**Ab 06/2009 gleiche Ausprägung wie in den Jahren 1991 bis 1995</p> <p>[1] = mehr [2] = etwa gleich viel [3] = weniger</p> <p>Das höhere bzw. niedrigere Bauvolumen wird nicht im Fragebogen abgefragt, sondern aus den Variablen 3.39) cvpos und 3.40) cvneg errechnet.</p> |
| <p>ab 06/1996 bis 06/2012</p> <p>Bauvolumen Soweit sich schon jetzt übersehen läßt, werden wir im ganzen Jahr 19/20WW* dem Volumen nach voraussichtlich</p> <p>etwa gleich viel [1]**</p> <p>bauen als 19/20XX.</p> | |

Zeitverlauf der Variable

| | | | | | | | | | |
|-------------|------|------|------|------|------|------|------|------|------|
| 1991 | 1992 | 1993 | 1994 | 1995 | 1996 | 1997 | 1998 | 1999 | 2000 |
| WEST | | | | | | | | | |
| 2001 | 2002 | 2003 | 2004 | 2005 | 2006 | 2007 | 2008 | 2009 | 2010 |
| WEST | | | | | | | | | |
| OST | | | | | | | | | |
| 2011 | 2012 | 2013 | 2014 | 2015 | 2016 | 2017 | 2018 | 2019 | 2020 |
| WEST | | | | | | | | | |
| OST | | | | | | | | | |

| Nr. | Name | Label | Erhebungszeitraum | Erhebungsrhythmus |
|-----|------|-------|-------------------|-------------------|
|-----|------|-------|-------------------|-------------------|

| | | | | |
|-------|-------|---|---|--|
| 3.42) | cvpos | changes in construction volume: positive changes in % | West ab 06/1991 bis 06/2012 Ost ab 06/2001 bis 06/2012 | Jährliche Erhebung, Juni Jährliche Erhebung, Juni |
|-------|-------|---|---|--|

Wortlaut der Frage

| | |
|---|---|
| <p>ab 06/1991 bis 06/2012</p> <p>Bauvolumen Soweit es sich schon jetzt übersehen läßt, werden wir im ganzen Jahr 19/20WW* dem Volumen nach voraussichtlich</p> <p>mehr und zwar um rd. _____ %</p> <p>bauen als 19/20XX.</p> | <p>Beschreibung der Variable</p> <p>Veränderungen im Bauvolumen: Steigerung in % (für Bauhauptgewerbe)</p> <p>*Beispiel: Die Frage wurde im April 1993 gestellt, dass bedeutet "19WW=1993" und ""19XX=1992"</p> |
|---|---|

Zeitverlauf der Variable

| | | | | | | | | | |
|-------------|------|------|------|------|------|------|------|------|------|
| 1991 | 1992 | 1993 | 1994 | 1995 | 1996 | 1997 | 1998 | 1999 | 2000 |
| WEST | | | | | | | | | |
| 2001 | 2002 | 2003 | 2004 | 2005 | 2006 | 2007 | 2008 | 2009 | 2010 |
| WEST | | | | | | | | | |
| OST | | | | | | | | | |
| 2011 | 2012 | 2013 | 2014 | 2015 | 2016 | 2017 | 2018 | 2019 | 2020 |
| WEST | | | | | | | | | |
| OST | | | | | | | | | |

| Nr. | Name | Label | Erhebungszeitraum | Erhebungsrhythmus |
|-----|------|-------|-------------------|-------------------|
|-----|------|-------|-------------------|-------------------|

| | | | | |
|-------|-------|---|---|--|
| 3.43) | cvneg | changes in construction volume: negative changes in % | West ab 06/1991 bis 06/2012 Ost ab 06/2001 bis 06/2012 | Jährliche Erhebung, Juni Jährliche Erhebung, Juni |
|-------|-------|---|---|--|

Wortlaut der Frage

| | |
|---|--|
| <p>ab 06/1991 bis 06/2012</p> <p>Bauvolumen Soweit es sich schon jetzt übersehen läßt, werden wir im ganzen Jahr 19/20WW* dem Volumen nach voraussichtlich</p> | <p>Beschreibung der Variable</p> <p>Veränderungen im Bauvolumen: Abnahme in % (für Bauhauptgewerbe)</p> |
|---|--|

| | | | | | | | | | | | | | | | | | | | | | | | | | | | | | | | | | | | | | | | | | | | | | | | | | | | | | | | | | | | | | | | | | | | | | | | | | | | | | | | | |
|---|---|------|------|------|------|------|------|------|------|------|------|------|--|--|--|--|--|--|--|--|--|------|------|------|------|------|------|------|------|------|------|------|--|--|--|--|--|--|--|--|--|-----|--|--|--|--|--|--|--|--|--|------|------|------|------|------|------|------|------|------|------|------|--|--|--|--|--|--|--|--|--|-----|--|--|--|--|--|--|--|--|
| weniger und zwar um rd. _____ % bauen als 19/20XX. | *Beispiel: Die Frage wurde im April 1993 gestellt, dass bedeutet "19WW=1993" und ""19XX=1992" | | | | | | | | | | | | | | | | | | | | | | | | | | | | | | | | | | | | | | | | | | | | | | | | | | | | | | | | | | | | | | | | | | | | | | | | | | | | | | | |
| Zeitverlauf der Variable | | | | | | | | | | | | | | | | | | | | | | | | | | | | | | | | | | | | | | | | | | | | | | | | | | | | | | | | | | | | | | | | | | | | | | | | | | | | | | | | |
| <table border="1"> <tr><td>1991</td><td>1992</td><td>1993</td><td>1994</td><td>1995</td><td>1996</td><td>1997</td><td>1998</td><td>1999</td><td>2000</td></tr> <tr><td colspan="10">WEST</td></tr> <tr><td>2001</td><td>2002</td><td>2003</td><td>2004</td><td>2005</td><td>2006</td><td>2007</td><td>2008</td><td>2009</td><td>2010</td></tr> <tr><td colspan="10">WEST</td></tr> <tr><td colspan="10">OST</td></tr> <tr><td>2011</td><td>2012</td><td>2013</td><td>2014</td><td>2015</td><td>2016</td><td>2017</td><td>2018</td><td>2019</td><td>2020</td></tr> <tr><td colspan="10">WEST</td></tr> <tr><td colspan="10">OST</td></tr> </table> | | 1991 | 1992 | 1993 | 1994 | 1995 | 1996 | 1997 | 1998 | 1999 | 2000 | WEST | | | | | | | | | | 2001 | 2002 | 2003 | 2004 | 2005 | 2006 | 2007 | 2008 | 2009 | 2010 | WEST | | | | | | | | | | OST | | | | | | | | | | 2011 | 2012 | 2013 | 2014 | 2015 | 2016 | 2017 | 2018 | 2019 | 2020 | WEST | | | | | | | | | | OST | | | | | | | | |
| 1991 | 1992 | 1993 | 1994 | 1995 | 1996 | 1997 | 1998 | 1999 | 2000 | | | | | | | | | | | | | | | | | | | | | | | | | | | | | | | | | | | | | | | | | | | | | | | | | | | | | | | | | | | | | | | | | | | | | | | |
| WEST | | | | | | | | | | | | | | | | | | | | | | | | | | | | | | | | | | | | | | | | | | | | | | | | | | | | | | | | | | | | | | | | | | | | | | | | | | | | | | | | |
| 2001 | 2002 | 2003 | 2004 | 2005 | 2006 | 2007 | 2008 | 2009 | 2010 | | | | | | | | | | | | | | | | | | | | | | | | | | | | | | | | | | | | | | | | | | | | | | | | | | | | | | | | | | | | | | | | | | | | | | | |
| WEST | | | | | | | | | | | | | | | | | | | | | | | | | | | | | | | | | | | | | | | | | | | | | | | | | | | | | | | | | | | | | | | | | | | | | | | | | | | | | | | | |
| OST | | | | | | | | | | | | | | | | | | | | | | | | | | | | | | | | | | | | | | | | | | | | | | | | | | | | | | | | | | | | | | | | | | | | | | | | | | | | | | | | |
| 2011 | 2012 | 2013 | 2014 | 2015 | 2016 | 2017 | 2018 | 2019 | 2020 | | | | | | | | | | | | | | | | | | | | | | | | | | | | | | | | | | | | | | | | | | | | | | | | | | | | | | | | | | | | | | | | | | | | | | | |
| WEST | | | | | | | | | | | | | | | | | | | | | | | | | | | | | | | | | | | | | | | | | | | | | | | | | | | | | | | | | | | | | | | | | | | | | | | | | | | | | | | | |
| OST | | | | | | | | | | | | | | | | | | | | | | | | | | | | | | | | | | | | | | | | | | | | | | | | | | | | | | | | | | | | | | | | | | | | | | | | | | | | | | | | |

| Nr. | Name | Label | Erhebungszeitraum | Erhebungsrhythmus |
|-----|------|-------|-------------------|-------------------|
|-----|------|-------|-------------------|-------------------|

| | | | | |
|-------|----------|---|-----------------------------------|--|
| 3.44) | cvpr_bdl | % of construction volume: by drawing lots (in general) | West ab 06/2013 Ost ab 06/2013 | Jährliche Erhebung, Juni Jährliche Erhebung, Juni |
|-------|----------|---|-----------------------------------|--|

Wortlaut der Frage

| | |
|--|--|
| ab 06/2013 Ausführung Von der Gesamtleistung des Vorjahres (=100%) entfielen auf... (Anteile in %) | Beschreibung der Variable Anteil von Fachlosvergaben an Gesamtleistung des Vorjahres (insgesamt) |
| insgesamt Fachlosvergabe vom Bauherren (Einzelgewerke ohne Planung) ca.....% | |

Zeitverlauf der Variable

| | | | | | | | | | |
|------|------|------|------|------|------|------|------|------|------|
| 1991 | 1992 | 1993 | 1994 | 1995 | 1996 | 1997 | 1998 | 1999 | 2000 |
| WEST | | | | | | | | | |
| 2001 | 2002 | 2003 | 2004 | 2005 | 2006 | 2007 | 2008 | 2009 | 2010 |
| WEST | | | | | | | | | |
| OST | | | | | | | | | |
| 2011 | 2012 | 2013 | 2014 | 2015 | 2016 | 2017 | 2018 | 2019 | 2020 |
| WEST | | | | | | | | | |
| OST | | | | | | | | | |

| Nr. | Name | Label | Erhebungszeitraum | Erhebungsrhythmus |
|-----|------|-------|-------------------|-------------------|
|-----|------|-------|-------------------|-------------------|

| | | | | |
|-------|---------|--|-----------------------------------|--|
| 3.45) | cvpr_SC | % of construction volume: as subcontractor (in general) | West ab 06/2013 Ost ab 06/2013 | Jährliche Erhebung, Juni Jährliche Erhebung, Juni |
|-------|---------|--|-----------------------------------|--|

Wortlaut der Frage

| | |
|--|---|
| ab 06/2013 Ausführung Von der Gesamtleistung des Vorjahres (=100%) entfielen auf... (Anteile in %) | Beschreibung der Variable Anteil von Tätigkeiten als Subunternehmer an Gesamtleistung des Vorjahres (insgesamt) |
| insgesamt Tätigkeit als Nach- bzw. Subunternehmer ca.....% | |

Zeitverlauf der Variable

| | | | | | | | | | |
|------|------|------|------|------|------|------|------|------|------|
| 1991 | 1992 | 1993 | 1994 | 1995 | 1996 | 1997 | 1998 | 1999 | 2000 |
| WEST | | | | | | | | | |
| 2001 | 2002 | 2003 | 2004 | 2005 | 2006 | 2007 | 2008 | 2009 | 2010 |
| WEST | | | | | | | | | |
| OST | | | | | | | | | |
| 2011 | 2012 | 2013 | 2014 | 2015 | 2016 | 2017 | 2018 | 2019 | 2020 |
| WEST | | | | | | | | | |
| OST | | | | | | | | | |

| Nr. | Name | Label | Erhebungszeitraum | Erhebungsrhythmus |
|-----|------|-------|-------------------|-------------------|
|-----|------|-------|-------------------|-------------------|

3.46) **cvpr_pc** % of construction volume:
as prime contractor (in general)

West ab 06/2013
Ost ab 06/2013

Jährliche Erhebung, Juni
Jährliche Erhebung, Juni

Wortlaut der Frage

| | | | | | | | | | | | | | | | | | | | | | | | | | | | | | | | | | | | | | | | | | | | | | | | | | | | |
|--|--|------|------|------|------|------|------|------|------|------|------|------|------|------|------|------|------|------|------|------|------|------|------|------|------|------|------|------|------|------|------|--|--|------|--|--|--|--|--|--|--|--|--|-----|--|--|--|--|--|--|--|
| <p>ab 06/2013</p> <p>Ausführung Von der Gesamtleistung des Vorjahres (=100%) entfielen auf... (Anteile in %)</p> <p style="text-align: right;">insgesamt</p> <p style="text-align: right;">Tätigkeit als Generalunternehmer (mit teilweise eigener Bauausführungsleistung)</p> <p style="text-align: right;">ca.....%</p> | <p>Beschreibung der Variable</p> <p>Anteil von Tätigkeiten als Generalunternehmer an Gesamtleistung des Vorjahres (insgesamt)</p> | | | | | | | | | | | | | | | | | | | | | | | | | | | | | | | | | | | | | | | | | | | | | | | | | | |
| <p>Zeitverlauf der Variable</p> <table border="1" style="width: 100%; text-align: center;"> <tr><td>1991</td><td>1992</td><td>1993</td><td>1994</td><td>1995</td><td>1996</td><td>1997</td><td>1998</td><td>1999</td><td>2000</td></tr> <tr><td>2001</td><td>2002</td><td>2003</td><td>2004</td><td>2005</td><td>2006</td><td>2007</td><td>2008</td><td>2009</td><td>2010</td></tr> <tr><td>2011</td><td>2012</td><td>2013</td><td>2014</td><td>2015</td><td>2016</td><td>2017</td><td>2018</td><td>2019</td><td>2020</td></tr> <tr><td></td><td></td><td>WEST</td><td></td><td></td><td></td><td></td><td></td><td></td><td></td></tr> <tr><td></td><td></td><td>OST</td><td></td><td></td><td></td><td></td><td></td><td></td><td></td></tr> </table> | | 1991 | 1992 | 1993 | 1994 | 1995 | 1996 | 1997 | 1998 | 1999 | 2000 | 2001 | 2002 | 2003 | 2004 | 2005 | 2006 | 2007 | 2008 | 2009 | 2010 | 2011 | 2012 | 2013 | 2014 | 2015 | 2016 | 2017 | 2018 | 2019 | 2020 | | | WEST | | | | | | | | | | OST | | | | | | | |
| 1991 | 1992 | 1993 | 1994 | 1995 | 1996 | 1997 | 1998 | 1999 | 2000 | | | | | | | | | | | | | | | | | | | | | | | | | | | | | | | | | | | | | | | | | | |
| 2001 | 2002 | 2003 | 2004 | 2005 | 2006 | 2007 | 2008 | 2009 | 2010 | | | | | | | | | | | | | | | | | | | | | | | | | | | | | | | | | | | | | | | | | | |
| 2011 | 2012 | 2013 | 2014 | 2015 | 2016 | 2017 | 2018 | 2019 | 2020 | | | | | | | | | | | | | | | | | | | | | | | | | | | | | | | | | | | | | | | | | | |
| | | WEST | | | | | | | | | | | | | | | | | | | | | | | | | | | | | | | | | | | | | | | | | | | | | | | | | |
| | | OST | | | | | | | | | | | | | | | | | | | | | | | | | | | | | | | | | | | | | | | | | | | | | | | | | |

| Nr. | Name | Label | Erhebungszeitraum | Erhebungsrhythmus |
|-----|------|-------|-------------------|-------------------|
|-----|------|-------|-------------------|-------------------|

3.47) **cvpr_gc** % of construction volume:
as general contractor (in general)

West ab 06/2013
Ost ab 06/2013

Jährliche Erhebung, Juni
Jährliche Erhebung, Juni

Wortlaut der Frage

| | | | | | | | | | | | | | | | | | | | | | | | | | | | | | | | | | | | | | | | | | | | | | | | | | | | |
|--|---|------|------|------|------|------|------|------|------|------|------|------|------|------|------|------|------|------|------|------|------|------|------|------|------|------|------|------|------|------|------|--|--|------|--|--|--|--|--|--|--|--|--|-----|--|--|--|--|--|--|--|
| <p>ab 06/2013</p> <p>Ausführung Von der Gesamtleistung des Vorjahres (=100%) entfielen auf... (Anteile in %)</p> <p style="text-align: right;">insgesamt</p> <p style="text-align: right;">Tätigkeit als Generalübernehmer (gesamte Bauausführungsleistung durch Nachunternehmer)</p> <p style="text-align: right;">ca.....%</p> | <p>Beschreibung der Variable</p> <p>Anteil von Tätigkeiten als Generalübernehmer an Gesamtleistung des Vorjahres (insgesamt)</p> | | | | | | | | | | | | | | | | | | | | | | | | | | | | | | | | | | | | | | | | | | | | | | | | | | |
| <p>Zeitverlauf der Variable</p> <table border="1" style="width: 100%; text-align: center;"> <tr><td>1991</td><td>1992</td><td>1993</td><td>1994</td><td>1995</td><td>1996</td><td>1997</td><td>1998</td><td>1999</td><td>2000</td></tr> <tr><td>2001</td><td>2002</td><td>2003</td><td>2004</td><td>2005</td><td>2006</td><td>2007</td><td>2008</td><td>2009</td><td>2010</td></tr> <tr><td>2011</td><td>2012</td><td>2013</td><td>2014</td><td>2015</td><td>2016</td><td>2017</td><td>2018</td><td>2019</td><td>2020</td></tr> <tr><td></td><td></td><td>WEST</td><td></td><td></td><td></td><td></td><td></td><td></td><td></td></tr> <tr><td></td><td></td><td>OST</td><td></td><td></td><td></td><td></td><td></td><td></td><td></td></tr> </table> | | 1991 | 1992 | 1993 | 1994 | 1995 | 1996 | 1997 | 1998 | 1999 | 2000 | 2001 | 2002 | 2003 | 2004 | 2005 | 2006 | 2007 | 2008 | 2009 | 2010 | 2011 | 2012 | 2013 | 2014 | 2015 | 2016 | 2017 | 2018 | 2019 | 2020 | | | WEST | | | | | | | | | | OST | | | | | | | |
| 1991 | 1992 | 1993 | 1994 | 1995 | 1996 | 1997 | 1998 | 1999 | 2000 | | | | | | | | | | | | | | | | | | | | | | | | | | | | | | | | | | | | | | | | | | |
| 2001 | 2002 | 2003 | 2004 | 2005 | 2006 | 2007 | 2008 | 2009 | 2010 | | | | | | | | | | | | | | | | | | | | | | | | | | | | | | | | | | | | | | | | | | |
| 2011 | 2012 | 2013 | 2014 | 2015 | 2016 | 2017 | 2018 | 2019 | 2020 | | | | | | | | | | | | | | | | | | | | | | | | | | | | | | | | | | | | | | | | | | |
| | | WEST | | | | | | | | | | | | | | | | | | | | | | | | | | | | | | | | | | | | | | | | | | | | | | | | | |
| | | OST | | | | | | | | | | | | | | | | | | | | | | | | | | | | | | | | | | | | | | | | | | | | | | | | | |

| Nr. | Name | Label | Erhebungszeitraum | Erhebungsrhythmus |
|-----|------|-------|-------------------|-------------------|
|-----|------|-------|-------------------|-------------------|

3.48) **cvpr_solec** % of construction volume:
as sole contractor (in general)

West ab 06/2013
Ost ab 06/2013

Jährliche Erhebung, Juni
Jährliche Erhebung, Juni

Wortlaut der Frage

| | | | | | | | | | | | | | | | | | | | | | |
|--|--|------|------|------|------|------|------|------|------|------|------|--|--|--|--|--|--|--|--|--|--|
| <p>ab 06/2013</p> <p>Ausführung Von der Gesamtleistung des Vorjahres (=100%) entfielen auf... (Anteile in %)</p> <p style="text-align: right;">insgesamt</p> <p style="text-align: right;">Tätigkeit als Totalunternehmer (Planung und Bauausführung bei Erbringung eigener wesentlicher Leistungen)</p> <p style="text-align: right;">ca.....%</p> | <p>Beschreibung der Variable</p> <p>Anteil von Tätigkeiten als Totalunternehmer an Gesamtleistung des Vorjahres (insgesamt)</p> | | | | | | | | | | | | | | | | | | | | |
| <p>Zeitverlauf der Variable</p> <table border="1" style="width: 100%; text-align: center;"> <tr><td>1991</td><td>1992</td><td>1993</td><td>1994</td><td>1995</td><td>1996</td><td>1997</td><td>1998</td><td>1999</td><td>2000</td></tr> <tr><td></td><td></td><td></td><td></td><td></td><td></td><td></td><td></td><td></td><td></td></tr> </table> | | 1991 | 1992 | 1993 | 1994 | 1995 | 1996 | 1997 | 1998 | 1999 | 2000 | | | | | | | | | | |
| 1991 | 1992 | 1993 | 1994 | 1995 | 1996 | 1997 | 1998 | 1999 | 2000 | | | | | | | | | | | | |
| | | | | | | | | | | | | | | | | | | | | | |

| | | | | | | | | | |
|------|------|------|------|------|------|------|------|------|------|
| 2001 | 2002 | 2003 | 2004 | 2005 | 2006 | 2007 | 2008 | 2009 | 2010 |
| 2011 | 2012 | 2013 | 2014 | 2015 | 2016 | 2017 | 2018 | 2019 | 2020 |
| | | WEST | | | | | | | |
| | | OST | | | | | | | |

| Nr. | Name | Label | Erhebungszeitraum | Erhebungsrhythmus |
|-----|------|-------|-------------------|-------------------|
|-----|------|-------|-------------------|-------------------|

| | | | | |
|-------|----------|---|-----------------------------------|--|
| 3.49) | cvpr_oth | % of construction volume: others (in general) | West ab 06/2013 Ost ab 06/2013 | Jährliche Erhebung, Juni Jährliche Erhebung, Juni |
|-------|----------|---|-----------------------------------|--|

Wortlaut der Frage

| | |
|---|--|
| ab 06/2013 Ausführung Von der Gesamtleistung des Vorjahres (=100%) entfielen auf... (Anteile in %) <div style="display: flex; justify-content: space-between;"> <div>sonstiges (Totalübernehmer, Bau-träger, Projektentwickler, Systeman-bieter, Vor-Finanzierungsmodelle, Funktionsbauvertrag, PPP Modelle)</div> <div>insgesamt</div> </div> ca.....% | Beschreibung der Variable Anteil von sonstigen Tätigkeiten an Gesamtleistung des Vorjahres (insgesamt) |
|---|--|

Zeitverlauf der Variable

| | | | | | | | | | |
|------|------|------|------|------|------|------|------|------|------|
| 1991 | 1992 | 1993 | 1994 | 1995 | 1996 | 1997 | 1998 | 1999 | 2000 |
| 2001 | 2002 | 2003 | 2004 | 2005 | 2006 | 2007 | 2008 | 2009 | 2010 |
| 2011 | 2012 | 2013 | 2014 | 2015 | 2016 | 2017 | 2018 | 2019 | 2020 |
| | | WEST | | | | | | | |
| | | OST | | | | | | | |

| Nr. | Name | Label | Erhebungszeitraum | Erhebungsrhythmus |
|-----|------|-------|-------------------|-------------------|
|-----|------|-------|-------------------|-------------------|

| | | | | |
|-------|----------|--|-----------------------------------|--|
| 3.50) | cvpu_bdl | % of construction volume: by drawing lots (public clients) | West ab 06/2013 Ost ab 06/2013 | Jährliche Erhebung, Juni Jährliche Erhebung, Juni |
|-------|----------|--|-----------------------------------|--|

Wortlaut der Frage

| | |
|---|--|
| ab 06/2013 Ausführung Von der Gesamtleistung des Vorjahres (=100%) entfielen auf... (Anteile in %) <div style="display: flex; justify-content: space-between;"> <div>Fachlosvergabe vom Bauherren (Einzelgewerke ohne Planung)</div> <div>öffentl. Auftraggeber</div> </div> ca.....% | Beschreibung der Variable Anteil von Fachlosvergaben an Gesamtleistung des Vorjahres (öffentl. Auftraggeber) |
|---|--|

Zeitverlauf der Variable

| | | | | | | | | | |
|------|------|------|------|------|------|------|------|------|------|
| 1991 | 1992 | 1993 | 1994 | 1995 | 1996 | 1997 | 1998 | 1999 | 2000 |
| 2001 | 2002 | 2003 | 2004 | 2005 | 2006 | 2007 | 2008 | 2009 | 2010 |
| 2011 | 2012 | 2013 | 2014 | 2015 | 2016 | 2017 | 2018 | 2019 | 2020 |
| | | WEST | | | | | | | |
| | | OST | | | | | | | |

| Nr. | Name | Label | Erhebungszeitraum | Erhebungsrhythmus |
|-----|------|-------|-------------------|-------------------|
|-----|------|-------|-------------------|-------------------|

| | | | | |
|-------|---------|---|-----------------------------------|--|
| 3.51) | cvpu_sc | % of construction volume: as subcontractor (public clients) | West ab 06/2013 Ost ab 06/2013 | Jährliche Erhebung, Juni Jährliche Erhebung, Juni |
|-------|---------|---|-----------------------------------|--|

Wortlaut der Frage

| | |
|--|---|
| ab 06/2013 Ausführung Von der Gesamtleistung des Vorjahres (=100%) entfielen auf... (Anteile in %) öffentl. Auftraggeber | Beschreibung der Variable Anteil von Tätigkeiten als Subunternehmer an Gesamtleistung des Vorjahres (öffentl. Auftraggeber) |
|--|---|

| | | | | | | | | | | |
|---|------|------|------|------|------|------|------|------|------|----------|
| Tätigkeit als Nach- bzw. Subunternehmer | | | | | | | | | | ca.....% |
| Zeitverlauf der Variable | | | | | | | | | | |
| 1991 | 1992 | 1993 | 1994 | 1995 | 1996 | 1997 | 1998 | 1999 | 2000 | |
| 2001 | 2002 | 2003 | 2004 | 2005 | 2006 | 2007 | 2008 | 2009 | 2010 | |
| 2011 | 2012 | 2013 | 2014 | 2015 | 2016 | 2017 | 2018 | 2019 | 2020 | |
| | | WEST | | | | | | | | |
| | | OST | | | | | | | | |

| Nr. | Name | Label | Erhebungszeitraum | Erhebungsrhythmus |
|-----|------|-------|-------------------|-------------------|
|-----|------|-------|-------------------|-------------------|

| | | | | |
|-------|---------|---|-----------------------------------|--|
| 3.52) | cvpu_pc | % of construction volume: as prime contractor (public clients) | West ab 06/2013 Ost ab 06/2013 | Jährliche Erhebung, Juni Jährliche Erhebung, Juni |
|-------|---------|---|-----------------------------------|--|

Wortlaut der Frage

| | | | | |
|------------|--|--|---|---|
| ab 06/2013 | Ausführung Von der Gesamtleistung des Vorjahres (=100%) entfielen auf... (Anteile in %) | | öffentl. Auftraggeber Tätigkeit als Generalunternehmer (mit teilweise eigener Bauausführungsleistung) ca.....% | Beschreibung der Variable Anteil von Tätigkeiten als Generalunternehmer an Gesamtleistung des Vorjahres (öffentl. Auftraggeber) |
|------------|--|--|---|---|

Zeitverlauf der Variable

| | | | | | | | | | | |
|------|------|------|------|------|------|------|------|------|------|--|
| 1991 | 1992 | 1993 | 1994 | 1995 | 1996 | 1997 | 1998 | 1999 | 2000 | |
| 2001 | 2002 | 2003 | 2004 | 2005 | 2006 | 2007 | 2008 | 2009 | 2010 | |
| 2011 | 2012 | 2013 | 2014 | 2015 | 2016 | 2017 | 2018 | 2019 | 2020 | |
| | | WEST | | | | | | | | |
| | | OST | | | | | | | | |

| Nr. | Name | Label | Erhebungszeitraum | Erhebungsrhythmus |
|-----|------|-------|-------------------|-------------------|
|-----|------|-------|-------------------|-------------------|

| | | | | |
|-------|---------|---|-----------------------------------|--|
| 3.53) | cvpu_gc | % of construction volume: as general contractor (public clients) | West ab 06/2013 Ost ab 06/2013 | Jährliche Erhebung, Juni Jährliche Erhebung, Juni |
|-------|---------|---|-----------------------------------|--|

Wortlaut der Frage

| | | | | |
|------------|--|--|--|--|
| ab 06/2013 | Ausführung Von der Gesamtleistung des Vorjahres (=100%) entfielen auf... (Anteile in %) | | öffentl. Auftraggeber Tätigkeit als Generalübernehmer (gesamte Bauausführungsleistung durch Nachunternehmer) ca.....% | Beschreibung der Variable Anteil von Tätigkeiten als Generalübernehmer an Gesamtleistung des Vorjahres (öffentl. Auftraggeber) |
|------------|--|--|--|--|

Zeitverlauf der Variable

| | | | | | | | | | | |
|------|------|------|------|------|------|------|------|------|------|--|
| 1991 | 1992 | 1993 | 1994 | 1995 | 1996 | 1997 | 1998 | 1999 | 2000 | |
| 2001 | 2002 | 2003 | 2004 | 2005 | 2006 | 2007 | 2008 | 2009 | 2010 | |
| 2011 | 2012 | 2013 | 2014 | 2015 | 2016 | 2017 | 2018 | 2019 | 2020 | |
| | | WEST | | | | | | | | |
| | | OST | | | | | | | | |

| Nr. | Name | Label | Erhebungszeitraum | Erhebungsrhythmus |
|-----|------|-------|-------------------|-------------------|
|-----|------|-------|-------------------|-------------------|

3.54) **cvpu_solec** % of construction volume:
as sole contractor (public clients)

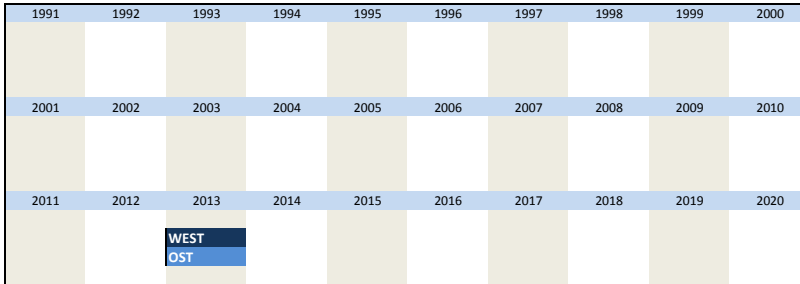
West ab 06/2013
Ost ab 06/2013

Jährliche Erhebung, Juni
Jährliche Erhebung, Juni

Wortlaut der Frage

| | |
|--|--|
| <p>ab 06/2013</p> <p>Ausführung Von der Gesamtleistung des Vorjahres (=100%) entfielen auf... (Anteile in %)</p> <p style="text-align: center;">Tätigkeit als Totalunternehmer (Planung und Bauausführung bei Erbringung eigener wesentlicher Leistungen)</p> <p style="text-align: right;">öffentl. Auftraggeber ca.....%</p> | <p>Beschreibung der Variable</p> <p>Anteil von Tätigkeiten als Totalunternehmer an Gesamtleistung des Vorjahres (öffentl. Auftraggeber)</p> |
|--|--|

Zeitverlauf der Variable



| Nr. | Name | Label | Erhebungszeitraum | Erhebungsrhythmus |
|-----|------|-------|-------------------|-------------------|
|-----|------|-------|-------------------|-------------------|

3.55) **cvpu_oth** % of construction volume:
others (public clients)

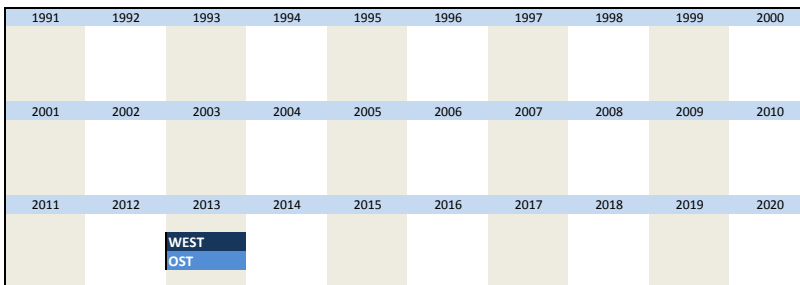
West ab 06/2013
Ost ab 06/2013

Jährliche Erhebung, Juni
Jährliche Erhebung, Juni

Wortlaut der Frage

| | |
|---|---|
| <p>ab 06/2013</p> <p>Ausführung Von der Gesamtleistung des Vorjahres (=100%) entfielen auf... (Anteile in %)</p> <p style="text-align: center;">sonstiges (Totalübernehmer, Bau-träger, Projektentwickler, Systeman-bieter, Vor- Finanzierungsmodelle, Funktionsbauvertrag, PPP Modelle)</p> <p style="text-align: right;">öffentl. Auftraggeber ca.....%</p> | <p>Beschreibung der Variable</p> <p>Anteil von sonstigen Tätigkeiten an Gesamtleistung des Vorjahres (öffentl. Auftraggeber)</p> |
|---|---|

Zeitverlauf der Variable



| Nr. | Name | Label | Erhebungszeitraum | Erhebungsrhythmus |
|-----|------|-------|-------------------|-------------------|
|-----|------|-------|-------------------|-------------------|

3.56) **pcgc_gen** We regularly act as prime/ general contractor
(in general)


West ab 06/2013
Ost ab 06/2013

Jährliche Erhebung, Juni
Jährliche Erhebung, Juni

Wortlaut der Frage

| | |
|---|---|
| <p>ab 06/2013</p> <p>Generalunter-/übernehmer-Leistungen a) wir arbeiten regelmäßig...</p> <p style="text-align: center;">im allgemeinen</p> <p style="text-align: center;">ja [1] <input type="checkbox"/></p> <p style="text-align: center;">nein[2] <input type="checkbox"/></p> <p style="text-align: center;">als Generalunternehmer bzw. Generalübernehmer</p> | <p>Beschreibung der Variable</p> <p>Regelmäßige Arbeit als Generalunter bzw. -übernehmer (allgemein)</p> |
|---|---|

Zeitverlauf der Variable



| | | | | | | | | | |
|------|------|------|------|------|------|------|------|------|------|
| 2001 | 2002 | 2003 | 2004 | 2005 | 2006 | 2007 | 2008 | 2009 | 2010 |
| 2011 | 2012 | 2013 | 2014 | 2015 | 2016 | 2017 | 2018 | 2019 | 2020 |
| | | WEST | | | | | | | |
| | | OST | | | | | | | |

| Nr. | Name | Label | Erhebungszeitraum | Erhebungsrhythmus |
|-----|------|-------|-------------------|-------------------|
|-----|------|-------|-------------------|-------------------|

| | | | | |
|-------|----------|--|-----------------------------------|--|
| 3.57) | pcgc_pub | We regularly act as prime/ general contractor (public clients) | West ab 06/2013 Ost ab 06/2013 | Jährliche Erhebung, Juni Jährliche Erhebung, Juni |
|-------|----------|--|-----------------------------------|--|

Wortlaut der Frage

| | |
|--|---|
| <p>ab 06/2013</p> <p>Generalunter-/übernehmer-Leistungen</p> <p>a) wir arbeiten regelmäßig...</p> <p style="text-align: center;">bei öffentlichen Auftraggebern</p> <p>als Generalunternehmer bzw. Generalübernehmer</p> <p>ja [1] <input type="text"/></p> <p>nein[2] <input type="text"/></p> | <p>Beschreibung der Variable</p> <p>Regelmäßige Arbeit als Generalunter bzw. -übernehmer (öffentl. Auftraggeber)</p> |
|--|---|

Zeitverlauf der Variable

| | | | | | | | | | |
|------|------|------|------|------|------|------|------|------|------|
| 1991 | 1992 | 1993 | 1994 | 1995 | 1996 | 1997 | 1998 | 1999 | 2000 |
| 2001 | 2002 | 2003 | 2004 | 2005 | 2006 | 2007 | 2008 | 2009 | 2010 |
| 2011 | 2012 | 2013 | 2014 | 2015 | 2016 | 2017 | 2018 | 2019 | 2020 |
| | | WEST | | | | | | | |
| | | OST | | | | | | | |

| Nr. | Name | Label | Erhebungszeitraum | Erhebungsrhythmus |
|-----|------|-------|-------------------|-------------------|
|-----|------|-------|-------------------|-------------------|

| | | | | |
|-------|----------|--|-----------------------------------|--|
| 3.58) | prop_gen | Propensity for placing orders with prime/ general contractors (in general) | West ab 06/2013 Ost ab 06/2013 | Jährliche Erhebung, Juni Jährliche Erhebung, Juni |
|-------|----------|--|-----------------------------------|--|

Wortlaut der Frage

| | |
|---|--|
| <p>ab 06/2013</p> <p>Generalunter-/übernehmer-Leistungen</p> <p>b) Die Neigung der Auftraggeber, Aufträge als Generalunter-/übernehmer-Leistung zu vergeben, sich in den vergangenen Jahren</p> <p style="text-align: center;">im allgemeinen</p> <p>verstärkt [1] <input type="text"/></p> <p>ist gleichgeblieben [2] <input type="text"/></p> <p>vermindert [3] <input type="text"/></p> | <p>Beschreibung der Variable</p> <p>Vergabe von Aufträgen als Generalunter-/übernehmer-Leistung (allgemein)</p> |
|---|--|

Zeitverlauf der Variable

| | | | | | | | | | |
|------|------|------|------|------|------|------|------|------|------|
| 1991 | 1992 | 1993 | 1994 | 1995 | 1996 | 1997 | 1998 | 1999 | 2000 |
| 2001 | 2002 | 2003 | 2004 | 2005 | 2006 | 2007 | 2008 | 2009 | 2010 |
| 2011 | 2012 | 2013 | 2014 | 2015 | 2016 | 2017 | 2018 | 2019 | 2020 |
| | | WEST | | | | | | | |
| | | OST | | | | | | | |

| Nr. | Name | Label | Erhebungszeitraum | Erhebungsrhythmus |
|-----|------|-------|-------------------|-------------------|
|-----|------|-------|-------------------|-------------------|

| | | | | |
|-------|----------|--|-----------------------------------|--|
| 3.59) | prop_pub | Propensity for placing orders with prime/ general contractors (public clients) | West ab 06/2013 Ost ab 06/2013 | Jährliche Erhebung, Juni Jährliche Erhebung, Juni |
|-------|----------|--|-----------------------------------|--|

Wortlaut der Frage

| | |
|--|----------------------------------|
| | Beschreibung der Variable |
|--|----------------------------------|

ab 06/2013

Generalunter-/übernehmer-Leistungen

b) Die Neigung der Auftraggeber, Aufträge als Generalunter-/übernehmer-Leistung zu vergeben, hat sich in den vergangenen Jahren bei öffentliche Auftraggebern

verstärkt [1]

ist gleichgeblieben [2]

vermindert [3]

Vergabe von Aufträgen als Generalunter-/übernehmer-Leistung (öffentl. Auftraggeber)

Zeitverlauf der Variable

| | | | | | | | | | |
|------|------|------|------|------|------|------|------|------|------|
| 1991 | 1992 | 1993 | 1994 | 1995 | 1996 | 1997 | 1998 | 1999 | 2000 |
| 2001 | 2002 | 2003 | 2004 | 2005 | 2006 | 2007 | 2008 | 2009 | 2010 |
| 2011 | 2012 | 2013 | 2014 | 2015 | 2016 | 2017 | 2018 | 2019 | 2020 |

WEST
OST

| Nr. | Name | Label | Erhebungszeitraum | Erhebungsrhythmus |
|-----|------|-------|-------------------|-------------------|
|-----|------|-------|-------------------|-------------------|

| | | | | |
|-------|-----------|--|-----------------------------------|--|
| 3.60) | probl_pub | Are there problems regarding public procurement law (public clients) | West ab 06/2013 Ost ab 06/2013 | Jährliche Erhebung, Juni Jährliche Erhebung, Juni |
|-------|-----------|--|-----------------------------------|--|

Wortlaut der Frage

ab 06/2013

Generalunter-/übernehmer-Leistungen

c) Gibt es vergaberechtliche Probleme bei öffentliche Auftraggebern? bei öffentlichen Auftraggebern

ja [1]

nein[2]

Beschreibung der Variable

Vergaberechtliche Probleme bei öffentlichen Auftraggebern

Zeitverlauf der Variable

| | | | | | | | | | |
|------|------|------|------|------|------|------|------|------|------|
| 1991 | 1992 | 1993 | 1994 | 1995 | 1996 | 1997 | 1998 | 1999 | 2000 |
| 2001 | 2002 | 2003 | 2004 | 2005 | 2006 | 2007 | 2008 | 2009 | 2010 |
| 2011 | 2012 | 2013 | 2014 | 2015 | 2016 | 2017 | 2018 | 2019 | 2020 |

WEST
OST

| Nr. | Name | Label | Erhebungszeitraum | Erhebungsrhythmus |
|-----|------|-------|-------------------|-------------------|
|-----|------|-------|-------------------|-------------------|

| | | | | |
|-------|-----|-------------------------------------|-----------------------------------|--|
| 3.61) | bes | borrowed equipment / subcontractors | West ab 07/1991 Ost ab 07/2001 | Jährliche Erhebung, Juli Jährliche Erhebung, Juli |
|-------|-----|-------------------------------------|-----------------------------------|--|

Wortlaut der Frage

ab 07/1991

Leihgeräte / Vergabe geräteintensiver Arbeiten an Subunternehmer

Zur Ausführung geräteintensiver Arbeiten mieten wir bisweilen Geräte bzw. verpflichten wir Spezialfirmen als Subunternehmer

ja [1] nein [2]

Beschreibung der Variable

Leihgeräte
(für Bauhauptgewerbe)

Zeitverlauf der Variable

| | | | | | | | | | |
|------|------|------|------|------|------|------|------|------|------|
| 1991 | 1992 | 1993 | 1994 | 1995 | 1996 | 1997 | 1998 | 1999 | 2000 |
| WEST | | | | | | | | | |
| 2001 | 2002 | 2003 | 2004 | 2005 | 2006 | 2007 | 2008 | 2009 | 2010 |
| WEST | | | | | | | | | |
| OST | | | | | | | | | |
| 2011 | 2012 | 2013 | 2014 | 2015 | 2016 | 2017 | 2018 | 2019 | 2020 |

| | | | | | |
|------|--|--|--|--|--|
| WEST | | | | | |
| OST | | | | | |

| Nr. | Name | Label | Erhebungszeitraum | Erhebungsrhythmus |
|-----|------|-------|-------------------|-------------------|
|-----|------|-------|-------------------|-------------------|

| | | | | |
|-------|------|--|-----------------------------------|--|
| 3.62) | besc | borrowed equipment / subcontractors: for lack of capacities | West ab 07/1991 Ost ab 07/2001 | Jährliche Erhebung, Juli Jährliche Erhebung, Juli |
|-------|------|--|-----------------------------------|--|

Wortlaut der Frage

| <p>ab 07/1991</p> <p>Leihgeräte / Vergabe geräteintensiver Arbeiten an Subunternehmer Zur Ausführung geräteintensiver Arbeiten mieten wir bisweilen Geräte bzw. verpflichten wir Spezialfirmen als Subunternehmer. Wenn ja, die Maßnahme erfolgt in erster Linie:</p> <p style="text-align: center;">zum Ausgleich kurzfristiger Kapazitätsengpässe [1] <input type="text"/></p> | <p>Beschreibung der Variable</p> <p>Leihgeräte wegen Kapazitätsengpässen (für Bauhauptgewerbe)</p> | | | | | | | | | | | | | | | | | | | | | | | | | | | | | | | | | | | | | | | | | | | | | | | | | | | | | | | | | | | | | | | | | | | | | | | | | | | | | | | | | | | | | | | | | | |
|---|---|------|------|------|------|------|------|------|------|------|------|------|--|--|--|--|--|--|--|--|--|--|--|--|--|--|--|--|--|--|--|------|--|--|--|--|--|--|--|--|--|-----|--|--|--|--|--|--|--|--|--|--|--|--|--|--|--|--|--|--|--|--|--|--|--|--|--|--|--|--|--|------|--|--|--|--|--|--|--|--|--|-----|--|--|--|--|--|--|--|--|--|
| <p>Zeitverlauf der Variable</p> <table border="1"> <thead> <tr> <th>1991</th><th>1992</th><th>1993</th><th>1994</th><th>1995</th><th>1996</th><th>1997</th><th>1998</th><th>1999</th><th>2000</th> </tr> </thead> <tbody> <tr> <td colspan="10" style="background-color: #004a80; color: white;">WEST</td> </tr> <tr> <td></td><td></td><td></td><td></td><td></td><td></td><td></td><td></td><td></td><td></td> </tr> <tr> <td colspan="10" style="background-color: #004a80; color: white;">WEST</td> </tr> <tr> <td colspan="10" style="background-color: #004a80; color: white;">OST</td> </tr> <tr> <td></td><td></td><td></td><td></td><td></td><td></td><td></td><td></td><td></td><td></td> </tr> <tr> <td></td><td></td><td></td><td></td><td></td><td></td><td></td><td></td><td></td><td></td> </tr> <tr> <td colspan="10" style="background-color: #004a80; color: white;">WEST</td> </tr> <tr> <td colspan="10" style="background-color: #004a80; color: white;">OST</td> </tr> </tbody> </table> | | 1991 | 1992 | 1993 | 1994 | 1995 | 1996 | 1997 | 1998 | 1999 | 2000 | WEST | | | | | | | | | | | | | | | | | | | | WEST | | | | | | | | | | OST | | | | | | | | | | | | | | | | | | | | | | | | | | | | | | WEST | | | | | | | | | | OST | | | | | | | | | |
| 1991 | 1992 | 1993 | 1994 | 1995 | 1996 | 1997 | 1998 | 1999 | 2000 | | | | | | | | | | | | | | | | | | | | | | | | | | | | | | | | | | | | | | | | | | | | | | | | | | | | | | | | | | | | | | | | | | | | | | | | | | | | | | | | | | |
| WEST | | | | | | | | | | | | | | | | | | | | | | | | | | | | | | | | | | | | | | | | | | | | | | | | | | | | | | | | | | | | | | | | | | | | | | | | | | | | | | | | | | | | | | | | | | | |
| | | | | | | | | | | | | | | | | | | | | | | | | | | | | | | | | | | | | | | | | | | | | | | | | | | | | | | | | | | | | | | | | | | | | | | | | | | | | | | | | | | | | | | | | | | | |
| WEST | | | | | | | | | | | | | | | | | | | | | | | | | | | | | | | | | | | | | | | | | | | | | | | | | | | | | | | | | | | | | | | | | | | | | | | | | | | | | | | | | | | | | | | | | | | |
| OST | | | | | | | | | | | | | | | | | | | | | | | | | | | | | | | | | | | | | | | | | | | | | | | | | | | | | | | | | | | | | | | | | | | | | | | | | | | | | | | | | | | | | | | | | | | |
| | | | | | | | | | | | | | | | | | | | | | | | | | | | | | | | | | | | | | | | | | | | | | | | | | | | | | | | | | | | | | | | | | | | | | | | | | | | | | | | | | | | | | | | | | | | |
| | | | | | | | | | | | | | | | | | | | | | | | | | | | | | | | | | | | | | | | | | | | | | | | | | | | | | | | | | | | | | | | | | | | | | | | | | | | | | | | | | | | | | | | | | | | |
| WEST | | | | | | | | | | | | | | | | | | | | | | | | | | | | | | | | | | | | | | | | | | | | | | | | | | | | | | | | | | | | | | | | | | | | | | | | | | | | | | | | | | | | | | | | | | | |
| OST | | | | | | | | | | | | | | | | | | | | | | | | | | | | | | | | | | | | | | | | | | | | | | | | | | | | | | | | | | | | | | | | | | | | | | | | | | | | | | | | | | | | | | | | | | | |

| Nr. | Name | Label | Erhebungszeitraum | Erhebungsrhythmus |
|-----|------|-------|-------------------|-------------------|
|-----|------|-------|-------------------|-------------------|

| | | | | |
|-------|-------|--|-----------------------------------|--|
| 3.63) | bessw | borrowed equipment / subcontractors: special work | West ab 07/1991 Ost ab 07/2001 | Jährliche Erhebung, Juli Jährliche Erhebung, Juli |
|-------|-------|--|-----------------------------------|--|

Wortlaut der Frage

| <p>ab 07/1991</p> <p>Leihgeräte / Vergabe geräteintensiver Arbeiten an Subunternehmer Zur Ausführung geräteintensiver Arbeiten mieten wir bisweilen Geräte bzw. verpflichten wir Spezialfirmen als Subunternehmer. Wenn ja, die Maßnahme erfolgt in erster Linie:</p> <p style="text-align: center;">bei Spezialarbeiten, die von anderen Unternehmen günstiger durchgeführt werden können [1] <input type="text"/></p> | <p>Beschreibung der Variable</p> <p>Leihgeräte wegen Spezialarbeiten (für Bauhauptgewerbe)</p> | | | | | | | | | | | | | | | | | | | | | | | | | | | | | | | | | | | | | | | | | | | | | | | | | | | | | | | | | | | | | | | | | | | | | | | | | | | | | | | | | | | | | | | | | | |
|---|---|------|------|------|------|------|------|------|------|------|------|------|--|--|--|--|--|--|--|--|--|--|--|--|--|--|--|--|--|--|--|------|--|--|--|--|--|--|--|--|--|-----|--|--|--|--|--|--|--|--|--|--|--|--|--|--|--|--|--|--|--|--|--|--|--|--|--|--|--|--|--|------|--|--|--|--|--|--|--|--|--|-----|--|--|--|--|--|--|--|--|--|
| <p>Zeitverlauf der Variable</p> <table border="1"> <thead> <tr> <th>1991</th><th>1992</th><th>1993</th><th>1994</th><th>1995</th><th>1996</th><th>1997</th><th>1998</th><th>1999</th><th>2000</th> </tr> </thead> <tbody> <tr> <td colspan="10" style="background-color: #004a80; color: white;">WEST</td> </tr> <tr> <td></td><td></td><td></td><td></td><td></td><td></td><td></td><td></td><td></td><td></td> </tr> <tr> <td colspan="10" style="background-color: #004a80; color: white;">WEST</td> </tr> <tr> <td colspan="10" style="background-color: #004a80; color: white;">OST</td> </tr> <tr> <td></td><td></td><td></td><td></td><td></td><td></td><td></td><td></td><td></td><td></td> </tr> <tr> <td></td><td></td><td></td><td></td><td></td><td></td><td></td><td></td><td></td><td></td> </tr> <tr> <td colspan="10" style="background-color: #004a80; color: white;">WEST</td> </tr> <tr> <td colspan="10" style="background-color: #004a80; color: white;">OST</td> </tr> </tbody> </table> | | 1991 | 1992 | 1993 | 1994 | 1995 | 1996 | 1997 | 1998 | 1999 | 2000 | WEST | | | | | | | | | | | | | | | | | | | | WEST | | | | | | | | | | OST | | | | | | | | | | | | | | | | | | | | | | | | | | | | | | WEST | | | | | | | | | | OST | | | | | | | | | |
| 1991 | 1992 | 1993 | 1994 | 1995 | 1996 | 1997 | 1998 | 1999 | 2000 | | | | | | | | | | | | | | | | | | | | | | | | | | | | | | | | | | | | | | | | | | | | | | | | | | | | | | | | | | | | | | | | | | | | | | | | | | | | | | | | | | |
| WEST | | | | | | | | | | | | | | | | | | | | | | | | | | | | | | | | | | | | | | | | | | | | | | | | | | | | | | | | | | | | | | | | | | | | | | | | | | | | | | | | | | | | | | | | | | | |
| | | | | | | | | | | | | | | | | | | | | | | | | | | | | | | | | | | | | | | | | | | | | | | | | | | | | | | | | | | | | | | | | | | | | | | | | | | | | | | | | | | | | | | | | | | | |
| WEST | | | | | | | | | | | | | | | | | | | | | | | | | | | | | | | | | | | | | | | | | | | | | | | | | | | | | | | | | | | | | | | | | | | | | | | | | | | | | | | | | | | | | | | | | | | |
| OST | | | | | | | | | | | | | | | | | | | | | | | | | | | | | | | | | | | | | | | | | | | | | | | | | | | | | | | | | | | | | | | | | | | | | | | | | | | | | | | | | | | | | | | | | | | |
| | | | | | | | | | | | | | | | | | | | | | | | | | | | | | | | | | | | | | | | | | | | | | | | | | | | | | | | | | | | | | | | | | | | | | | | | | | | | | | | | | | | | | | | | | | | |
| | | | | | | | | | | | | | | | | | | | | | | | | | | | | | | | | | | | | | | | | | | | | | | | | | | | | | | | | | | | | | | | | | | | | | | | | | | | | | | | | | | | | | | | | | | | |
| WEST | | | | | | | | | | | | | | | | | | | | | | | | | | | | | | | | | | | | | | | | | | | | | | | | | | | | | | | | | | | | | | | | | | | | | | | | | | | | | | | | | | | | | | | | | | | |
| OST | | | | | | | | | | | | | | | | | | | | | | | | | | | | | | | | | | | | | | | | | | | | | | | | | | | | | | | | | | | | | | | | | | | | | | | | | | | | | | | | | | | | | | | | | | | |

| Nr. | Name | Label | Erhebungszeitraum | Erhebungsrhythmus |
|-----|------|-------|-------------------|-------------------|
|-----|------|-------|-------------------|-------------------|

| | | | | |
|-------|-------|---------------------------------|-----------------------------------|--|
| 3.64) | beper | borrowed equipment: number in % | West ab 07/1991 Ost ab 07/2001 | Jährliche Erhebung, Juli Jährliche Erhebung, Juli |
|-------|-------|---------------------------------|-----------------------------------|--|

Wortlaut der Frage

| <p>ab 07/1991</p> <p>Leihgeräte / Vergabe geräteintensiver Arbeiten an Subunternehmer Von unserer 20XX* vorhandenen Gerätekapazität entfielen _____ % auf Leihgeräte</p> | <p>Beschreibung der Variable</p> <p>Leihgeräte in Prozent (für Bauhauptgewerbe)</p> <p>* "20XX" bedeutet das vergangene Jahr Beispiel: Wurde die Frage im Juli 2003 gestellt, bedeutet "20XX"="2002".</p> | | | | | | | | | | | | | | | | | | | | | | | | | | | | | | | | | | | | | | | | | | | | | | | | | | |
|--|---|------|------|------|------|------|------|------|------|------|------|------|--|--|--|--|--|--|--|--|--|--|--|--|--|--|--|--|--|--|--|------|--|--|--|--|--|--|--|--|--|-----|--|--|--|--|--|--|--|--|--|
| <p>Zeitverlauf der Variable</p> <table border="1"> <thead> <tr> <th>1991</th><th>1992</th><th>1993</th><th>1994</th><th>1995</th><th>1996</th><th>1997</th><th>1998</th><th>1999</th><th>2000</th> </tr> </thead> <tbody> <tr> <td colspan="10" style="background-color: #004a80; color: white;">WEST</td> </tr> <tr> <td></td><td></td><td></td><td></td><td></td><td></td><td></td><td></td><td></td><td></td> </tr> <tr> <td colspan="10" style="background-color: #004a80; color: white;">WEST</td> </tr> <tr> <td colspan="10" style="background-color: #004a80; color: white;">OST</td> </tr> </tbody> </table> | | 1991 | 1992 | 1993 | 1994 | 1995 | 1996 | 1997 | 1998 | 1999 | 2000 | WEST | | | | | | | | | | | | | | | | | | | | WEST | | | | | | | | | | OST | | | | | | | | | |
| 1991 | 1992 | 1993 | 1994 | 1995 | 1996 | 1997 | 1998 | 1999 | 2000 | | | | | | | | | | | | | | | | | | | | | | | | | | | | | | | | | | | | | | | | | | |
| WEST | | | | | | | | | | | | | | | | | | | | | | | | | | | | | | | | | | | | | | | | | | | | | | | | | | | |
| | | | | | | | | | | | | | | | | | | | | | | | | | | | | | | | | | | | | | | | | | | | | | | | | | | | |
| WEST | | | | | | | | | | | | | | | | | | | | | | | | | | | | | | | | | | | | | | | | | | | | | | | | | | | |
| OST | | | | | | | | | | | | | | | | | | | | | | | | | | | | | | | | | | | | | | | | | | | | | | | | | | | |

| | | | | | | | | | | |
|------|------|------|------|------|------|------|------|------|------|------|
| WEST | | | | | | | | | | |
| OST | | | | | | | | | | |
| | 2011 | 2012 | 2013 | 2014 | 2015 | 2016 | 2017 | 2018 | 2019 | 2020 |
| WEST | | | | | | | | | | |
| OST | | | | | | | | | | |

| Nr. | Name | Label | Erhebungszeitraum | Erhebungsrhythmus |
|-----|------|-------|-------------------|-------------------|
|-----|------|-------|-------------------|-------------------|

3.65) **belope** borrowed equipment: number in % for longer periods West ab 07/1991 Ost ab 07/2001 Jährliche Erhebung, Juli Jährliche Erhebung, Juli

Wortlaut der Frage

| | |
|--|---|
| <p>ab 07/1991</p> <p>Leihgeräte / Vergabe geräteintensiver Arbeiten an Subunternehmer Der Anteil der längerfristig angemieteten Geräte (über ein Jahr) an der vorhandenen Gerätekapazität betrug dabei ca. _____ % auf Leihgeräte</p> | <p>Beschreibung der Variable</p> <p>Leihgeräte in Prozent, längerfristig (für Bauhauptgewerbe)</p> |
|--|---|

Zeitverlauf der Variable

| | | | | | | | | | | |
|------|------|------|------|------|------|------|------|------|------|------|
| 1991 | 1992 | 1993 | 1994 | 1995 | 1996 | 1997 | 1998 | 1999 | 2000 | |
| WEST | | | | | | | | | | |
| | 2001 | 2002 | 2003 | 2004 | 2005 | 2006 | 2007 | 2008 | 2009 | 2010 |
| WEST | | | | | | | | | | |
| OST | | | | | | | | | | |
| | 2011 | 2012 | 2013 | 2014 | 2015 | 2016 | 2017 | 2018 | 2019 | 2020 |
| WEST | | | | | | | | | | |
| OST | | | | | | | | | | |

| Nr. | Name | Label | Erhebungszeitraum | Erhebungsrhythmus |
|-----|------|-------|-------------------|-------------------|
|-----|------|-------|-------------------|-------------------|

3.66) **bewill** borrowed equipment: willingness West ab 07/1991 Ost ab 07/2001 Jährliche Erhebung, Juli Jährliche Erhebung, Juli

Wortlaut der Frage

| | |
|--|--|
| <p>ab 07/1991</p> <p>Leihgeräte / Vergabe geräteintensiver Arbeiten an Subunternehmer Die Neigung, Geräte anzumieten hat sich in den letzten Jahren</p> <p>verstärkt [1] ist gleichgeblieben [2] vermindert [3]</p> | <p>Beschreibung der Variable</p> <p>Neigung Leihgeräte anzumieten (für Bauhauptgewerbe)</p> |
|--|--|

Zeitverlauf der Variable

| | | | | | | | | | | |
|------|------|------|------|------|------|------|------|------|------|------|
| 1991 | 1992 | 1993 | 1994 | 1995 | 1996 | 1997 | 1998 | 1999 | 2000 | |
| WEST | | | | | | | | | | |
| | 2001 | 2002 | 2003 | 2004 | 2005 | 2006 | 2007 | 2008 | 2009 | 2010 |
| WEST | | | | | | | | | | |
| OST | | | | | | | | | | |
| | 2011 | 2012 | 2013 | 2014 | 2015 | 2016 | 2017 | 2018 | 2019 | 2020 |
| WEST | | | | | | | | | | |
| OST | | | | | | | | | | |

| Nr. | Name | Label | Erhebungszeitraum | Erhebungsrhythmus |
|-----|------|-------|-------------------|-------------------|
|-----|------|-------|-------------------|-------------------|

3.67) **bewilp** borrowed equipment: willingness for longer periods West ab 07/1991 Ost ab 07/2001 Jährliche Erhebung, Juli Jährliche Erhebung, Juli

Wortlaut der Frage

| | |
|--|--|
| <p>ab 07/1991</p> <p>Leihgeräte / Vergabe geräteintensiver Arbeiten an Subunternehmer Die Neigung, Geräte längerfristig anzumieten hat sich in den letzten Jahren</p> <p>verstärkt [1] ist gleichgeblieben [2] vermindert [3]</p> | <p>Beschreibung der Variable</p> <p>Neigung Leihgeräte längerfristig anzumieten (für Bauhauptgewerbe)</p> |
|--|--|

| Zeitverlauf der Variable | | | | | | | | | | |
|--------------------------|------|------|------|------|------|------|------|------|------|--|
| 1991 | 1992 | 1993 | 1994 | 1995 | 1996 | 1997 | 1998 | 1999 | 2000 | |
| WEST | | | | | | | | | | |
| 2001 | 2002 | 2003 | 2004 | 2005 | 2006 | 2007 | 2008 | 2009 | 2010 | |
| WEST | | | | | | | | | | |
| OST | | | | | | | | | | |
| 2011 | 2012 | 2013 | 2014 | 2015 | 2016 | 2017 | 2018 | 2019 | 2020 | |
| WEST | | | | | | | | | | |
| OST | | | | | | | | | | |

| Nr. | Name | Label | Erhebungszeitraum | Erhebungsrhythmus |
|-------|------|-----------------------------------|-----------------------------------|--|
| 3.68) | sper | subcontractors: % of sales volume | West ab 07/1991 Ost ab 07/2001 | Jährliche Erhebung, Juli Jährliche Erhebung, Juli |

Wortlaut der Frage

| <p>ab 07/1991</p> <p>Leihgeräte / Vergabe geräteintensiver Arbeiten an Subunternehmer Auf geräteintensive Subunternehmerleistungen entfielen 19/20XX* ca. _____% unseres Umsatzes</p> | <p>Beschreibung der Variable</p> <p>Umsatzanteil Subunternehmer (für Bauhauptgewerbe)</p> <p>* "20XX" bedeutet das vergangene Jahr</p> <p>Beispiel: Wurde die Frage im Juli 2003 gestellt, bedeutet "20XX"="2002".</p> | | | | | | | | | | | | | | | | | | | | | | | | | | | | | | | | | | | | | | | | | | | | | | | | | | | | | | | | | | | | | | | | | | | | | | | | | | | | | | | | | | | | | | | | |
|---|--|------|------|------|------|------|------|------|------|------|------|--|------|--|--|--|--|--|--|--|--|--|--|------|------|------|------|------|------|------|------|------|------|--|------|--|--|--|--|--|--|--|--|--|--|-----|--|--|--|--|--|--|--|--|--|--|------|------|------|------|------|------|------|------|------|------|--|------|--|--|--|--|--|--|--|--|--|--|-----|--|--|--|--|--|--|--|--|--|--|
| <p>Zeitverlauf der Variable</p> <table border="1"> <thead> <tr> <th>1991</th><th>1992</th><th>1993</th><th>1994</th><th>1995</th><th>1996</th><th>1997</th><th>1998</th><th>1999</th><th>2000</th><th></th></tr> </thead> <tbody> <tr> <td colspan="11">WEST</td> </tr> <tr> <th>2001</th><th>2002</th><th>2003</th><th>2004</th><th>2005</th><th>2006</th><th>2007</th><th>2008</th><th>2009</th><th>2010</th><th></th></tr> <tr> <td colspan="11">WEST</td> </tr> <tr> <td colspan="11">OST</td> </tr> <tr> <th>2011</th><th>2012</th><th>2013</th><th>2014</th><th>2015</th><th>2016</th><th>2017</th><th>2018</th><th>2019</th><th>2020</th><th></th></tr> <tr> <td colspan="11">WEST</td> </tr> <tr> <td colspan="11">OST</td> </tr> </tbody> </table> | | 1991 | 1992 | 1993 | 1994 | 1995 | 1996 | 1997 | 1998 | 1999 | 2000 | | WEST | | | | | | | | | | | 2001 | 2002 | 2003 | 2004 | 2005 | 2006 | 2007 | 2008 | 2009 | 2010 | | WEST | | | | | | | | | | | OST | | | | | | | | | | | 2011 | 2012 | 2013 | 2014 | 2015 | 2016 | 2017 | 2018 | 2019 | 2020 | | WEST | | | | | | | | | | | OST | | | | | | | | | | |
| 1991 | 1992 | 1993 | 1994 | 1995 | 1996 | 1997 | 1998 | 1999 | 2000 | | | | | | | | | | | | | | | | | | | | | | | | | | | | | | | | | | | | | | | | | | | | | | | | | | | | | | | | | | | | | | | | | | | | | | | | | | | | | | | | |
| WEST | | | | | | | | | | | | | | | | | | | | | | | | | | | | | | | | | | | | | | | | | | | | | | | | | | | | | | | | | | | | | | | | | | | | | | | | | | | | | | | | | | | | | | | | | |
| 2001 | 2002 | 2003 | 2004 | 2005 | 2006 | 2007 | 2008 | 2009 | 2010 | | | | | | | | | | | | | | | | | | | | | | | | | | | | | | | | | | | | | | | | | | | | | | | | | | | | | | | | | | | | | | | | | | | | | | | | | | | | | | | | |
| WEST | | | | | | | | | | | | | | | | | | | | | | | | | | | | | | | | | | | | | | | | | | | | | | | | | | | | | | | | | | | | | | | | | | | | | | | | | | | | | | | | | | | | | | | | | |
| OST | | | | | | | | | | | | | | | | | | | | | | | | | | | | | | | | | | | | | | | | | | | | | | | | | | | | | | | | | | | | | | | | | | | | | | | | | | | | | | | | | | | | | | | | | |
| 2011 | 2012 | 2013 | 2014 | 2015 | 2016 | 2017 | 2018 | 2019 | 2020 | | | | | | | | | | | | | | | | | | | | | | | | | | | | | | | | | | | | | | | | | | | | | | | | | | | | | | | | | | | | | | | | | | | | | | | | | | | | | | | | |
| WEST | | | | | | | | | | | | | | | | | | | | | | | | | | | | | | | | | | | | | | | | | | | | | | | | | | | | | | | | | | | | | | | | | | | | | | | | | | | | | | | | | | | | | | | | | |
| OST | | | | | | | | | | | | | | | | | | | | | | | | | | | | | | | | | | | | | | | | | | | | | | | | | | | | | | | | | | | | | | | | | | | | | | | | | | | | | | | | | | | | | | | | | |

| Nr. | Name | Label | Erhebungszeitraum | Erhebungsrhythmus |
|-------|--------|-----------------------------|------------------------------|--------------------------|
| 3.69) | swill1 | subcontractors: willingness | West von 07/1991 bis 07/1995 | Jährliche Erhebung, Juli |

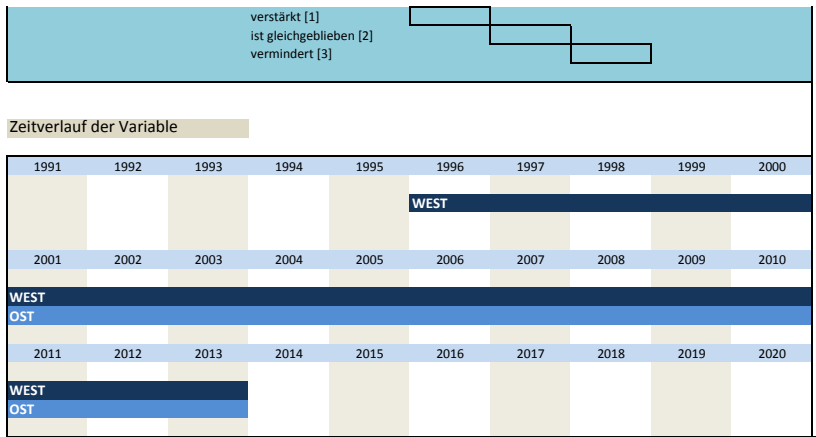
Wortlaut der Frage

| <p>von 07/1991 bis 07/1995</p> <p>Leihgeräte / Vergabe geräteintensiver Arbeiten an Subunternehmer Die Neigung, Spezialarbeiten an Subunternehmer zu vergeben hat sich in den letzten Jahren</p> <p style="text-align: center;"> <input type="checkbox"/> verstärkt [1] <input type="checkbox"/> ist gleichgeblieben [2] <input type="checkbox"/> vermindert [3] </p> | <p>Beschreibung der Variable</p> <p>Vergabe von Spezialarbeiten an Subunternehmer</p> | | | | | | | | | | | | | | | | | | | | | | | | | | | | | | | | | | | | | | | | | | | | | | | | | | | | | | | | | | | | | | | | | | | | | | | | | | | | | |
|--|---|------|------|------|------|------|------|------|------|------|------|--|------|--|--|--|--|--|--|--|--|--|--|------|------|------|------|------|------|------|------|------|------|--|------|--|--|--|--|--|--|--|--|--|--|------|------|------|------|------|------|------|------|------|------|--|------|--|--|--|--|--|--|--|--|--|--|-----|--|--|--|--|--|--|--|--|--|--|
| <p>Zeitverlauf der Variable</p> <table border="1"> <thead> <tr> <th>1991</th><th>1992</th><th>1993</th><th>1994</th><th>1995</th><th>1996</th><th>1997</th><th>1998</th><th>1999</th><th>2000</th><th></th></tr> </thead> <tbody> <tr> <td colspan="11">WEST</td> </tr> <tr> <th>2001</th><th>2002</th><th>2003</th><th>2004</th><th>2005</th><th>2006</th><th>2007</th><th>2008</th><th>2009</th><th>2010</th><th></th></tr> <tr> <td colspan="11">WEST</td> </tr> <tr> <th>2011</th><th>2012</th><th>2013</th><th>2014</th><th>2015</th><th>2016</th><th>2017</th><th>2018</th><th>2019</th><th>2020</th><th></th></tr> <tr> <td colspan="11">WEST</td> </tr> <tr> <td colspan="11">OST</td> </tr> </tbody> </table> | | 1991 | 1992 | 1993 | 1994 | 1995 | 1996 | 1997 | 1998 | 1999 | 2000 | | WEST | | | | | | | | | | | 2001 | 2002 | 2003 | 2004 | 2005 | 2006 | 2007 | 2008 | 2009 | 2010 | | WEST | | | | | | | | | | | 2011 | 2012 | 2013 | 2014 | 2015 | 2016 | 2017 | 2018 | 2019 | 2020 | | WEST | | | | | | | | | | | OST | | | | | | | | | | |
| 1991 | 1992 | 1993 | 1994 | 1995 | 1996 | 1997 | 1998 | 1999 | 2000 | | | | | | | | | | | | | | | | | | | | | | | | | | | | | | | | | | | | | | | | | | | | | | | | | | | | | | | | | | | | | | | | | | | | | |
| WEST | | | | | | | | | | | | | | | | | | | | | | | | | | | | | | | | | | | | | | | | | | | | | | | | | | | | | | | | | | | | | | | | | | | | | | | | | | | | | | |
| 2001 | 2002 | 2003 | 2004 | 2005 | 2006 | 2007 | 2008 | 2009 | 2010 | | | | | | | | | | | | | | | | | | | | | | | | | | | | | | | | | | | | | | | | | | | | | | | | | | | | | | | | | | | | | | | | | | | | | |
| WEST | | | | | | | | | | | | | | | | | | | | | | | | | | | | | | | | | | | | | | | | | | | | | | | | | | | | | | | | | | | | | | | | | | | | | | | | | | | | | | |
| 2011 | 2012 | 2013 | 2014 | 2015 | 2016 | 2017 | 2018 | 2019 | 2020 | | | | | | | | | | | | | | | | | | | | | | | | | | | | | | | | | | | | | | | | | | | | | | | | | | | | | | | | | | | | | | | | | | | | | |
| WEST | | | | | | | | | | | | | | | | | | | | | | | | | | | | | | | | | | | | | | | | | | | | | | | | | | | | | | | | | | | | | | | | | | | | | | | | | | | | | | |
| OST | | | | | | | | | | | | | | | | | | | | | | | | | | | | | | | | | | | | | | | | | | | | | | | | | | | | | | | | | | | | | | | | | | | | | | | | | | | | | | |

| Nr. | Name | Label | Erhebungszeitraum | Erhebungsrhythmus |
|-------|-------|-----------------------------|-----------------------------------|--|
| 3.70) | swill | subcontractors: willingness | West ab 07/1996 Ost ab 07/2001 | Jährliche Erhebung, Juli Jährliche Erhebung, Juli |

Wortlaut der Frage

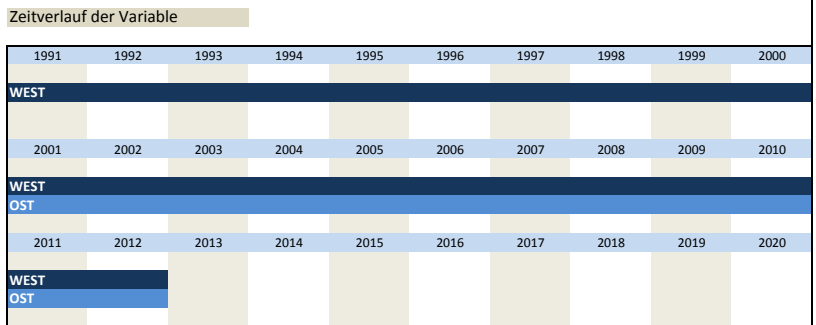
| | |
|--|---|
| <p>ab 07/1996</p> <p>Leihgeräte / Vergabe geräteintensiver Arbeiten an Subunternehmer Die Neigung, Spezialarbeiten an Subunternehmer zu vergeben hat sich in den letzten Jahren</p> | <p>Beschreibung der Variable</p> <p>Vergabe von Spezialarbeiten an Subunternehmer (für Bauhauptgewerbe)</p> |
|--|---|



| Nr. | Name | Label | Erhebungszeitraum | Erhebungsrhythmus |
|-------|------|---|---|--|
| 3.71) | co1 | medium-term expected commercial operations: 3. quarter | West ab 08/1991 bis 08/2012 Ost ab 08/2001 bis 08/2012 | Jährliche Erhebung, August Jährliche Erhebung, August |

Wortlaut der Frage

| Beschreibung der Variable | |
|--|---|
| <p>ab 08/1991 bis 08/1995</p> <p>Mittelfristige Geschäftserwartungen* Unsere Geschäftslage in konjunktureller Hinsicht im</p> <p>3. Quartal 19WW**</p> <p>sehr gut [1] gut[2] befriedigend [3] schlecht [4] sehr schlecht [5]</p> | <p>Geschäftslage dieses Jahr im 3. Quartal (für Bauhauptgewerbe)</p> <p>*Anweisung zur Beantwortung "Beantworten Sie bitte diese Sonderfrage für das gesamte Unternehmen bzw. Betrieb oder Niederlassung"</p> <p>** "20WW" bedeutet dieses Jahr</p> |
| <p>ab 08/1996 ***</p> <p>Mittelfristige Geschäftserwartungen* Unsere Geschäftslage in konjunktureller Hinsicht im</p> <p>3. Quartal 19/20WW**</p> <p>gut [1] befriedigend [2] schlecht [3]</p> | <p>Beispiel: Wurde die Frage im Juli 2003 gestellt, bedeutet "20WW"="2003".</p> <p>*** co1- co4 werden auf 5 Kategorien umkodiert</p> |



| Nr. | Name | Label | Erhebungszeitraum | Erhebungsrhythmus |
|-------|------|---|---|--|
| 3.72) | co2 | medium-term expected commercial operations: 4. quarter | West ab 08/1991 bis 08/2012 Ost ab 08/2001 bis 08/2012 | Jährliche Erhebung, August Jährliche Erhebung, August |

Wortlaut der Frage

| Beschreibung der Variable | |
|--|---|
| <p>ab 08/1991 bis 08/1995</p> <p>Mittelfristige Geschäftserwartungen* Unsere Geschäftslage in konjunktureller Hinsicht im</p> <p>4. Quartal 19WW**</p> <p>sehr gut [1] gut[2] befriedigend [3] schlecht [4] sehr schlecht [5]</p> | <p>Geschäftslage dieses Jahr im 4. Quartal (für Bauhauptgewerbe)</p> <p>*Anweisung zur Beantwortung "Beantworten Sie bitte diese Sonderfrage für das gesamte Unternehmen bzw. Betrieb oder Niederlassung"</p> <p>** "20WW" bedeutet dieses Jahr</p> |
| <p>ab 08/1996</p> <p>Mittelfristige Geschäftserwartungen* Unsere Geschäftslage in konjunktureller Hinsicht im</p> <p>4. Quartal 19/20WW**</p> <p>gut [1] befriedigend [2] schlecht [3]</p> | <p>Beispiel: Wurde die Frage im Juli 2003 gestellt, bedeutet "20WW"="2003".</p> |

Zeitverlauf der Variable

| | | | | | | | | | |
|------|------|------|------|------|------|------|------|------|------|
| 1991 | 1992 | 1993 | 1994 | 1995 | 1996 | 1997 | 1998 | 1999 | 2000 |
| WEST | | | | | | | | | |
| 2001 | 2002 | 2003 | 2004 | 2005 | 2006 | 2007 | 2008 | 2009 | 2010 |
| WEST | | | | | | | | | |
| OST | | | | | | | | | |
| 2011 | 2012 | 2013 | 2014 | 2015 | 2016 | 2017 | 2018 | 2019 | 2020 |
| WEST | | | | | | | | | |
| OST | | | | | | | | | |

| Nr. | Name | Label | Erhebungszeitraum | Erhebungsrhythmus |
|-------|------|---|---|--|
| 3.73) | co3 | medium-term expected commercial operations: 1. quarter | West ab 08/1991 bis 08/2012 Ost ab 08/2001 bis 08/2012 | Jährliche Erhebung, August Jährliche Erhebung, August |

Wortlaut der Frage

| | |
|--|--|
| <p>ab 08/1991 bis 08/1995</p> <p>Mittelfristige Geschäftserwartungen* Unsere Geschäftslage in konjunktureller Hinsicht im 1. Quartal 19VV**</p> <p>sehr gut [1] gut [2] befriedigend [3] schlecht [4] sehr schlecht [5]</p> <p>ab 08/1996</p> <p>Mittelfristige Geschäftserwartungen* Unsere Geschäftslage in konjunktureller Hinsicht im 1. Quartal 20VV**</p> <p>gut [1] befriedigend [2] schlecht [3]</p> | <p>Beschreibung der Variable</p> <p>Geschäftslage nächstes Jahr im 1. Quartal (für Bauhauptgewerbe)</p> <p>*Anweisung zur Beantwortung "Beantworten Sie bitte diese Sonderfrage für das gesamte Unternehmen bzw. Betrieb oder Niederlassung"</p> <p>** "20VV" bedeutet nächstes Jahr</p> <p>Beispiel: Wurde die Frage im August 2003 gestellt, bedeutet "20VV"="2004".</p> |
|--|--|

Zeitverlauf der Variable

| | | | | | | | | | |
|------|------|------|------|------|------|------|------|------|------|
| 1991 | 1992 | 1993 | 1994 | 1995 | 1996 | 1997 | 1998 | 1999 | 2000 |
| WEST | | | | | | | | | |
| 2001 | 2002 | 2003 | 2004 | 2005 | 2006 | 2007 | 2008 | 2009 | 2010 |
| WEST | | | | | | | | | |
| OST | | | | | | | | | |
| 2011 | 2012 | 2013 | 2014 | 2015 | 2016 | 2017 | 2018 | 2019 | 2020 |
| WEST | | | | | | | | | |
| OST | | | | | | | | | |

| Nr. | Name | Label | Erhebungszeitraum | Erhebungsrhythmus |
|-------|------|---|---|--|
| 3.74) | co4 | medium-term expected commercial operations: 2. quarter | West ab 08/1991 bis 08/2012 Ost ab 08/2001 bis 08/2012 | Jährliche Erhebung, August Jährliche Erhebung, August |

Wortlaut der Frage

| | |
|--|--|
| <p>ab 08/1991 bis 08/1995</p> <p>Mittelfristige Geschäftserwartungen* Unsere Geschäftslage in konjunktureller Hinsicht im 2. Quartal 20VV**</p> <p>sehr gut [1] gut [2] befriedigend [3] schlecht [4] sehr schlecht [5]</p> <p>ab 08/1996</p> <p>Mittelfristige Geschäftserwartungen* Unsere Geschäftslage in konjunktureller Hinsicht im 2. Quartal 20VV**</p> <p>gut [1] befriedigend [2] schlecht [3]</p> | <p>Beschreibung der Variable</p> <p>Geschäftslage nächstes Jahr im 2. Quartal (für Bauhauptgewerbe)</p> <p>*Anweisung zur Beantwortung "Beantworten Sie bitte diese Sonderfrage für das gesamte Unternehmen bzw. Betrieb oder Niederlassung"</p> <p>** "20VV" bedeutet nächstes Jahr</p> <p>Beispiel: Wurde die Frage im August 2003 gestellt, bedeutet "20VV"="2004".</p> |
|--|--|

Zeitverlauf der Variable

| | | | | | | | | | |
|------|------|------|------|------|------|------|------|------|------|
| 1991 | 1992 | 1993 | 1994 | 1995 | 1996 | 1997 | 1998 | 1999 | 2000 |
| WEST | | | | | | | | | |
| 2001 | 2002 | 2003 | 2004 | 2005 | 2006 | 2007 | 2008 | 2009 | 2010 |
| WEST | | | | | | | | | |
| OST | | | | | | | | | |
| 2011 | 2012 | 2013 | 2014 | 2015 | 2016 | 2017 | 2018 | 2019 | 2020 |
| WEST | | | | | | | | | |
| OST | | | | | | | | | |

| Nr. | Name | Label | Erhebungszeitraum | Erhebungsrhythmus |
|-----|------|-------|-------------------|-------------------|
|-----|------|-------|-------------------|-------------------|

3.75) lackwoper number lack of work in % West von 09/1991 bis 09/1995 Jährliche Erhebung, September

Wortlaut der Frage

| | |
|--|---|
| von 09/1991 bis 09/1995 Sommerurlaub Im Juli und August dieses Jahres betrug der Arbeitsausfall durch Urlaub etwa _____% der geleisteten Arbeitsstunden aller Beschäftigten | Beschreibung der Variable Arbeitsausfall durch Sommerurlaub |
|--|---|

Zeitverlauf der Variable

| | | | | | | | | | |
|------|------|------|------|------|------|------|------|------|------|
| 1991 | 1992 | 1993 | 1994 | 1995 | 1996 | 1997 | 1998 | 1999 | 2000 |
| WEST | | | | | | | | | |
| 2001 | 2002 | 2003 | 2004 | 2005 | 2006 | 2007 | 2008 | 2009 | 2010 |
| 2011 | 2012 | 2013 | 2014 | 2015 | 2016 | 2017 | 2018 | 2019 | 2020 |

| Nr. | Name | Label | Erhebungszeitraum | Erhebungsrhythmus |
|-----|------|-------|-------------------|-------------------|
|-----|------|-------|-------------------|-------------------|

3.76) lackwo2 lack of work (comparison) West von 09/1991 bis 09/1995 Jährliche Erhebung, September

Wortlaut der Frage

| | |
|---|--|
| von 09/1991 bis 09/1995 Sommerurlaub Im Vergleich zum Sommer vorigen Jahres war dieser Arbeitsausfall im Juli und August 19WW* größer [1] etwa gleich [2] kleiner [3] | Beschreibung der Variable Arbeitsausfall durch Sommerurlaub im Vgl. zum letzten Jahr * "20WW" bedeutet dieses Jahr Beispiel: Wurde die Frage im September 1993 gestellt, bedeutet "19WW"="1993". |
|---|--|

Zeitverlauf der Variable

| | | | | | | | | | |
|------|------|------|------|------|------|------|------|------|------|
| 1991 | 1992 | 1993 | 1994 | 1995 | 1996 | 1997 | 1998 | 1999 | 2000 |
| WEST | | | | | | | | | |
| 2001 | 2002 | 2003 | 2004 | 2005 | 2006 | 2007 | 2008 | 2009 | 2010 |
| 2011 | 2012 | 2013 | 2014 | 2015 | 2016 | 2017 | 2018 | 2019 | 2020 |

| Nr. | Name | Label | Erhebungszeitraum | Erhebungsrhythmus |
|-----|------|-------|-------------------|-------------------|
|-----|------|-------|-------------------|-------------------|

3.77) prpa1 precast parts: utilization West ab 10/1991 Ost ab 10/2001 Jährliche Erhebung, Oktober

Wortlaut der Frage

| | |
|--|--|
| ab 10/1991 Verwendung von Fertigteilen im "konventionellen" Bau Bei unseren "konventionellen" Bauten verwenden wir auch Fertigteile (Treppenläufe, Fassadenelemente, Fertigdecken, Kellerlichtschächte, Kanal- und Schachtbauelemente*, Tübbings u. dgl.) | Beschreibung der Variable Verwendung von Fertigteilen (für Bauhauptgewerbe) * Zusatz "Kanal- und Schachtbauelemente" ab 10/1996 |
|--|--|

| | | | |
|--------|----------------------|----------|----------------------|
| ja [1] | <input type="text"/> | nein [2] | <input type="text"/> |
|--------|----------------------|----------|----------------------|

Zeitverlauf der Variable

| | | | | | | | | | |
|------|------|------|------|------|------|------|------|------|------|
| 1991 | 1992 | 1993 | 1994 | 1995 | 1996 | 1997 | 1998 | 1999 | 2000 |
| WEST | | | | | | | | | |
| 2001 | 2002 | 2003 | 2004 | 2005 | 2006 | 2007 | 2008 | 2009 | 2010 |
| WEST | | | | | | | | | |
| OST | | | | | | | | | |
| 2011 | 2012 | 2013 | 2014 | 2015 | 2016 | 2017 | 2018 | 2019 | 2020 |
| WEST | | | | | | | | | |
| OST | | | | | | | | | |

| Nr. | Name | Label | Erhebungszeitraum | Erhebungsrhythmus |
|-----|------|-------|-------------------|-------------------|
|-----|------|-------|-------------------|-------------------|

| | | | | |
|-------|---------|---|-----------------------------------|--|
| 3.78) | prpacvm | precast parts: % of construction volumen at the moment | West ab 10/1991 Ost ab 10/2001 | Jährliche Erhebung, Oktober Jährliche Erhebung, Oktober |
|-------|---------|---|-----------------------------------|--|

Wortlaut der Frage

| | |
|---|--|
| <p>ab 10/1991</p> <p>Verwendung von Fertigteilen im "konventionellen" Bau Bei unseren "konventionellen" Bauten verwenden wir auch Fertigteile (Treppenläufe, Fassadenelemente, Fertigdecken, Kellerlichtschächte, Kanal- und Schachtbauelemente*, Tübbings u.d dgl.) Wenn ja: Auf Fertigteile entfallen gegenwärtig vom gesamten Bauwert ca. _____%</p> | <p>Beschreibung der Variable</p> <p>Fertigteile in % vom Bauwert (für Bauhauptgewerbe)</p> <p>* Zusatz "Kanal- und Schachtbauelemente" ab 10/1996</p> |
|---|--|

Zeitverlauf der Variable

| | | | | | | | | | |
|------|------|------|------|------|------|------|------|------|------|
| 1991 | 1992 | 1993 | 1994 | 1995 | 1996 | 1997 | 1998 | 1999 | 2000 |
| WEST | | | | | | | | | |
| 2001 | 2002 | 2003 | 2004 | 2005 | 2006 | 2007 | 2008 | 2009 | 2010 |
| WEST | | | | | | | | | |
| OST | | | | | | | | | |
| 2011 | 2012 | 2013 | 2014 | 2015 | 2016 | 2017 | 2018 | 2019 | 2020 |
| WEST | | | | | | | | | |
| OST | | | | | | | | | |

| Nr. | Name | Label | Erhebungszeitraum | Erhebungsrhythmus |
|-----|------|-------|-------------------|-------------------|
|-----|------|-------|-------------------|-------------------|

| | | | | |
|-------|---------|--|-----------------------------------|--|
| 3.79) | prpacvy | precast parts: % of construction volumen whole year | West ab 10/1991 Ost ab 10/2001 | Jährliche Erhebung, Oktober Jährliche Erhebung, Oktober |
|-------|---------|--|-----------------------------------|--|

Wortlaut der Frage

| | |
|---|---|
| <p>ab 10/1991</p> <p>Verwendung von Fertigteilen im "konventionellen" Bau Bei unseren "konventionellen" Bauten verwenden wir auch Fertigteile (Treppenläufe, Fassadenelemente, Fertigdecken, Kellerlichtschächte, Kanal- und Schachtbauelemente*, Tübbings u.d dgl.) Wenn ja: Auf Fertigteile entfallen gegenwärtig vom gesamten Bauwert ca. _____% Im Jahr 19/20XX** waren es schätzungsweise _____%</p> | <p>Beschreibung der Variable</p> <p>Fertigteile in % vom Bauwert im letzten Jahr (für Bauhauptgewerbe)</p> <p>* Zusatz "Kanal- und Schachtbauelemente" ab 10/1996</p> <p>** "20XX" bedeutet letztes Jahr</p> <p>Beispiel: Wurde die Frage im Oktober 2003 gestellt, bedeutet "20XX"="2002".</p> |
|---|---|

Zeitverlauf der Variable

| | | | | | | | | | |
|------|------|------|------|------|------|------|------|------|------|
| 1991 | 1992 | 1993 | 1994 | 1995 | 1996 | 1997 | 1998 | 1999 | 2000 |
| WEST | | | | | | | | | |
| 2001 | 2002 | 2003 | 2004 | 2005 | 2006 | 2007 | 2008 | 2009 | 2010 |
| WEST | | | | | | | | | |
| OST | | | | | | | | | |
| 2011 | 2012 | 2013 | 2014 | 2015 | 2016 | 2017 | 2018 | 2019 | 2020 |
| WEST | | | | | | | | | |
| OST | | | | | | | | | |

| Nr. | Name | Label | Erhebungszeitraum | Erhebungsrhythmus |
|-----|------|-------|-------------------|-------------------|
|-----|------|-------|-------------------|-------------------|

| | | | | |
|-------|-------|----------|-----------------------------------|--|
| 3.80) | ovtim | overtime | West ab 10/1991 Ost ab 10/2001 | Jährliche Erhebung, Oktober Jährliche Erhebung, Oktober |
|-------|-------|----------|-----------------------------------|--|

Wortlaut der Frage

| | |
|---|---|
| von 10/1991 bis 10/2001 Überstunden Im Berichtsmonat wurden bei uns Überstunden geleistet ja [1] <input type="text"/> nein [2] <input type="text"/> | Beschreibung der Variable Überstunden (für Bauhauptgewerbe) |
| ab 10/2002 Überstunden Im September wurden bei uns Überstunden geleistet ja [1] <input type="text"/> nein [2] <input type="text"/> | |

Zeitverlauf der Variable

| | | | | | | | | | |
|-------------|------|------|------|------|------|------|------|------|------|
| 1991 | 1992 | 1993 | 1994 | 1995 | 1996 | 1997 | 1998 | 1999 | 2000 |
| WEST | | | | | | | | | |
| 2001 | 2002 | 2003 | 2004 | 2005 | 2006 | 2007 | 2008 | 2009 | 2010 |
| WEST | | | | | | | | | |
| OST | | | | | | | | | |
| 2011 | 2012 | 2013 | 2014 | 2015 | 2016 | 2017 | 2018 | 2019 | 2020 |
| WEST | | | | | | | | | |
| OST | | | | | | | | | |

| Nr. | Name | Label | Erhebungszeitraum | Erhebungsrhythmus |
|-------|----------|---------------|-----------------------------------|--|
| 3.81) | ovtimper | overtime in % | West ab 10/1991 Ost ab 10/2001 | Jährliche Erhebung, Oktober Jährliche Erhebung, Oktober |

Wortlaut der Frage

| | |
|---|--|
| von 10/1991 bis 10/2001 Überstunden Im Berichtsmonat wurden bei uns Überstunden geleistet Wenn ja: Und zwar waren von den insgesamt geleisteten Arbeitsstunden schätzungsweise _____ % Überstunden | Beschreibung der Variable Überstunden in Prozent (für Bauhauptgewerbe) |
| ab 10/2002 Überstunden Im September wurden bei uns Überstunden geleistet Wenn ja: Und zwar waren von den insgesamt geleisteten Arbeitsstunden schätzungsweise _____ % Überstunden | |

Zeitverlauf der Variable

| | | | | | | | | | |
|-------------|------|------|------|------|------|------|------|------|------|
| 1991 | 1992 | 1993 | 1994 | 1995 | 1996 | 1997 | 1998 | 1999 | 2000 |
| WEST | | | | | | | | | |
| 2001 | 2002 | 2003 | 2004 | 2005 | 2006 | 2007 | 2008 | 2009 | 2010 |
| WEST | | | | | | | | | |
| OST | | | | | | | | | |
| 2011 | 2012 | 2013 | 2014 | 2015 | 2016 | 2017 | 2018 | 2019 | 2020 |
| WEST | | | | | | | | | |
| OST | | | | | | | | | |

| Nr. | Name | Label | Erhebungszeitraum | Erhebungsrhythmus |
|-------|------|-----------------------------------|-----------------------------------|--|
| 3.82) | cfc1 | construction in foreign countries | West ab 10/1991 Ost ab 10/2001 | Jährliche Erhebung, Oktober Jährliche Erhebung, Oktober |

Wortlaut der Frage

| | |
|---|---|
| ab 10/1991 Auslandsbau Führen Sie Bauvorhaben im Ausland durch bzw. sind Sie an solchen beteiligt ja [1] <input type="text"/> nein [2] <input type="text"/> | Beschreibung der Variable Auslandsbau (für Bauhauptgewerbe) |
|---|---|

Zeitverlauf der Variable

| | | | | | | | | | |
|------|------|------|------|------|------|------|------|------|------|
| 1991 | 1992 | 1993 | 1994 | 1995 | 1996 | 1997 | 1998 | 1999 | 2000 |
|------|------|------|------|------|------|------|------|------|------|

| | | | | | | | | | |
|------|------|------|------|------|------|------|------|------|------|
| WEST | | | | | | | | | |
| 2001 | 2002 | 2003 | 2004 | 2005 | 2006 | 2007 | 2008 | 2009 | 2010 |
| WEST | | | | | | | | | |
| OST | | | | | | | | | |
| 2011 | 2012 | 2013 | 2014 | 2015 | 2016 | 2017 | 2018 | 2019 | 2020 |
| WEST | | | | | | | | | |
| OST | | | | | | | | | |

| Nr. | Name | Label | Erhebungszeitraum | Erhebungsrhythmus |
|-------|-------|--|-----------------------------------|--|
| 3.83) | cfcgh | construction in foreign countries: german headquarter | West ab 10/1991 Ost ab 10/2001 | Jährliche Erhebung, Oktober Jährliche Erhebung, Oktober |

Wortlaut der Frage

ab 10/1991

Auslandsbau
Führen Sie Bauvorhaben im Ausland durch bzw. sind Sie an solchen beteiligt
Wenn ja: Erfolgt die Durchführung durch die deutsche Stammfirma?

ja [1]

Beschreibung der Variable

Auslandsbau durch deutsche Stammfirma
(für Bauhauptgewerbe)

Zeitverlauf der Variable

| | | | | | | | | | |
|------|------|------|------|------|------|------|------|------|------|
| 1991 | 1992 | 1993 | 1994 | 1995 | 1996 | 1997 | 1998 | 1999 | 2000 |
| WEST | | | | | | | | | |
| 2001 | 2002 | 2003 | 2004 | 2005 | 2006 | 2007 | 2008 | 2009 | 2010 |
| WEST | | | | | | | | | |
| OST | | | | | | | | | |
| 2011 | 2012 | 2013 | 2014 | 2015 | 2016 | 2017 | 2018 | 2019 | 2020 |
| WEST | | | | | | | | | |
| OST | | | | | | | | | |

| Nr. | Name | Label | Erhebungszeitraum | Erhebungsrhythmus |
|-------|-------|--|-----------------------------------|--|
| 3.84) | cfcac | construction in foreign countries: associated company | West ab 10/1991 Ost ab 10/2001 | Jährliche Erhebung, Oktober Jährliche Erhebung, Oktober |

Wortlaut der Frage

ab 10/1991

Auslandsbau
Führen Sie Bauvorhaben im Ausland durch bzw. sind Sie an solchen beteiligt
Wenn ja: Erfolgt die Durchführung durch rechtlich selbstständige Gesellschaften (z.B. Tochterfirmen)?

ja [1]

Beschreibung der Variable

Auslandsbau durch rechtlich selbstständige
Gesellschaften
(für Bauhauptgewerbe)

Zeitverlauf der Variable

| | | | | | | | | | |
|------|------|------|------|------|------|------|------|------|------|
| 1991 | 1992 | 1993 | 1994 | 1995 | 1996 | 1997 | 1998 | 1999 | 2000 |
| WEST | | | | | | | | | |
| 2001 | 2002 | 2003 | 2004 | 2005 | 2006 | 2007 | 2008 | 2009 | 2010 |
| WEST | | | | | | | | | |
| OST | | | | | | | | | |
| 2011 | 2012 | 2013 | 2014 | 2015 | 2016 | 2017 | 2018 | 2019 | 2020 |
| WEST | | | | | | | | | |
| OST | | | | | | | | | |

| Nr. | Name | Label | Erhebungszeitraum | Erhebungsrhythmus |
|-------|-------|--|-----------------------------------|--|
| 3.85) | cfcsh | construction in foreign countries: shareholding | West ab 10/1991 Ost ab 10/2001 | Jährliche Erhebung, Oktober Jährliche Erhebung, Oktober |

Wortlaut der Frage

ab 10/1991

Auslandsbau
Führen Sie Bauvorhaben im Ausland durch bzw. sind Sie an solchen beteiligt
Wenn ja: Erfolgt die Durchführung durch die Beteiligung an ortsansässigen Gesellschaften?

ja [1]

Beschreibung der Variable

Auslandsbau durch Beteiligung an ortsansässigen
Gesellschaften
(für Bauhauptgewerbe)

| Zeitverlauf der Variable | | | | | | | | | | |
|--------------------------|------|------|------|------|------|------|------|------|------|--|
| 1991 | 1992 | 1993 | 1994 | 1995 | 1996 | 1997 | 1998 | 1999 | 2000 | |
| WEST | | | | | | | | | | |
| 2001 | 2002 | 2003 | 2004 | 2005 | 2006 | 2007 | 2008 | 2009 | 2010 | |
| WEST | | | | | | | | | | |
| OST | | | | | | | | | | |
| 2011 | 2012 | 2013 | 2014 | 2015 | 2016 | 2017 | 2018 | 2019 | 2020 | |
| WEST | | | | | | | | | | |
| OST | | | | | | | | | | |

| Nr. | Name | Label | Erhebungszeitraum | Erhebungsrhythmus |
|-------|---------|--------------------------------------|---|--|
| 3.86) | salvol1 | sales volume in %: road construction | West von 12/1996 bis 12/2000 West und Ost ab 06/2009 | Jährliche Erhebung, Dezember Jährliche Erhebung, Dezember**** |

Wortlaut der Frage

| <p>ab 12/1996</p> <p>Angaben für Gewichtungszwecke Als Grundlage für die Gewichtung Ihrer Meldungen im Jahre 19/20YY* bitten wir um Angabe, wie sich Ihr im Jahre 19WW** bisher erzielter Umsatz auf die nebenstehenden Bausparten verteilte (Schätzung genügt)</p> <p style="text-align: center;">Straßenbau _____ %</p> | <p>Beschreibung der Variable</p> <p>Umsatzanteil im Straßenbau (für Bauhauptgewerbe)</p> <p>* "19YY" bedeutet nächstes Jahr Beispiel: Wurde die Frage im Dezember 1998 gestellt, bedeutet "19YY"="1999".</p> <p>** "19WW" bedeutet dieses Jahr Beispiel: Wurde die Frage im Dezember 1998 gestellt, bedeutet "19WW"="1998".</p> <p>*** von 12/1996 bis 12/2000 Satzart 1</p> <p>**** Die Daten werden jährlich im Dezember erhoben, erscheinen jedoch seit 06/2009 monatlich in den Datensätzen. Dabei handelt es sich jeweils um die Daten aus dem vorangegangenen Dezember.</p> | | | | | | | | | | | | | | | | | | | | | | | | | | | | | | | | | | | | | | | | | | | | | | | | | | | | | | | | | | | | | | | | | | | | | | | | | | | | | | | | | | | | | | | | |
|--|--|------|------|------|------|------|------|------|------|------|------|--|------|--|--|--|--|--|--|--|--|--|--|------|------|------|------|------|------|------|------|------|------|--|--|--|--|--|--|--|--|--|------|--|--|--|--|--|--|--|--|--|--|-----|--|--|------|------|------|------|------|------|------|------|------|------|--|------|--|--|--|--|--|--|--|--|--|--|-----|--|--|--|--|--|--|--|--|--|--|
| <p>Zeitverlauf der Variable</p> <table border="1"> <thead> <tr> <th>1991</th><th>1992</th><th>1993</th><th>1994</th><th>1995</th><th>1996</th><th>1997</th><th>1998</th><th>1999</th><th>2000</th><th></th></tr> </thead> <tbody> <tr> <td colspan="6">WEST</td><td></td><td></td><td></td><td></td><td></td></tr> <tr> <td>2001</td><td>2002</td><td>2003</td><td>2004</td><td>2005</td><td>2006</td><td>2007</td><td>2008</td><td>2009</td><td>2010</td><td></td></tr> <tr> <td colspan="8"></td><td colspan="2">WEST</td><td></td></tr> <tr> <td colspan="8"></td><td colspan="2">OST</td><td></td></tr> <tr> <td>2011</td><td>2012</td><td>2013</td><td>2014</td><td>2015</td><td>2016</td><td>2017</td><td>2018</td><td>2019</td><td>2020</td><td></td></tr> <tr> <td colspan="4">WEST</td><td colspan="7"></td></tr> <tr> <td colspan="4">OST</td><td colspan="7"></td></tr> </tbody> </table> | | 1991 | 1992 | 1993 | 1994 | 1995 | 1996 | 1997 | 1998 | 1999 | 2000 | | WEST | | | | | | | | | | | 2001 | 2002 | 2003 | 2004 | 2005 | 2006 | 2007 | 2008 | 2009 | 2010 | | | | | | | | | | WEST | | | | | | | | | | | OST | | | 2011 | 2012 | 2013 | 2014 | 2015 | 2016 | 2017 | 2018 | 2019 | 2020 | | WEST | | | | | | | | | | | OST | | | | | | | | | | |
| 1991 | 1992 | 1993 | 1994 | 1995 | 1996 | 1997 | 1998 | 1999 | 2000 | | | | | | | | | | | | | | | | | | | | | | | | | | | | | | | | | | | | | | | | | | | | | | | | | | | | | | | | | | | | | | | | | | | | | | | | | | | | | | | | |
| WEST | | | | | | | | | | | | | | | | | | | | | | | | | | | | | | | | | | | | | | | | | | | | | | | | | | | | | | | | | | | | | | | | | | | | | | | | | | | | | | | | | | | | | | | | | |
| 2001 | 2002 | 2003 | 2004 | 2005 | 2006 | 2007 | 2008 | 2009 | 2010 | | | | | | | | | | | | | | | | | | | | | | | | | | | | | | | | | | | | | | | | | | | | | | | | | | | | | | | | | | | | | | | | | | | | | | | | | | | | | | | | |
| | | | | | | | | WEST | | | | | | | | | | | | | | | | | | | | | | | | | | | | | | | | | | | | | | | | | | | | | | | | | | | | | | | | | | | | | | | | | | | | | | | | | | | | | | | | | |
| | | | | | | | | OST | | | | | | | | | | | | | | | | | | | | | | | | | | | | | | | | | | | | | | | | | | | | | | | | | | | | | | | | | | | | | | | | | | | | | | | | | | | | | | | | | |
| 2011 | 2012 | 2013 | 2014 | 2015 | 2016 | 2017 | 2018 | 2019 | 2020 | | | | | | | | | | | | | | | | | | | | | | | | | | | | | | | | | | | | | | | | | | | | | | | | | | | | | | | | | | | | | | | | | | | | | | | | | | | | | | | | |
| WEST | | | | | | | | | | | | | | | | | | | | | | | | | | | | | | | | | | | | | | | | | | | | | | | | | | | | | | | | | | | | | | | | | | | | | | | | | | | | | | | | | | | | | | | | | |
| OST | | | | | | | | | | | | | | | | | | | | | | | | | | | | | | | | | | | | | | | | | | | | | | | | | | | | | | | | | | | | | | | | | | | | | | | | | | | | | | | | | | | | | | | | | |

| Nr. | Name | Label | Erhebungszeitraum | Erhebungsrhythmus |
|-------|---------|--|---|--|
| 3.87) | salvol2 | sales volume in %: other civil engineering | West von 12/1996 bis 12/2000 West und Ost ab 06/2009 | Jährliche Erhebung, Dezember Jährliche Erhebung, Dezember**** |

Wortlaut der Frage

| <p>ab 12/1996</p> <p>Angaben für Gewichtungszwecke Als Grundlage für die Gewichtung Ihrer Meldungen im Jahre 19/20YY* bitten wir um Angabe, wie sich Ihr im Jahre 19WW** bisher erzielter Umsatz auf die nebenstehenden Bausparten verteilte (Schätzung genügt)</p> <p style="text-align: center;">Sonstiger Tiefbau _____ %</p> | <p>Beschreibung der Variable</p> <p>Umsatzanteil im sonstigen Tiefbau (für Bauhauptgewerbe)</p> <p>* "19YY" bedeutet nächstes Jahr Beispiel: Wurde die Frage im Dezember 1998 gestellt, bedeutet "19YY"="1999".</p> <p>** "19WW" bedeutet dieses Jahr Beispiel: Wurde die Frage im Dezember 1998 gestellt, bedeutet "19WW"="1998".</p> <p>*** von 12/1996 bis 12/2000 Satzart 1</p> <p>**** Die Daten werden jährlich im Dezember erhoben, erscheinen jedoch seit 06/2009 monatlich in den Datensätzen. Dabei handelt es sich jeweils um die Daten aus dem vorangegangenen Dezember.</p> | | | | | | | | | | | | | | | | | | | | | | | | | | | | | | | | | | | | | | | | | | | | | | | | | | | | | | | | | | | | | | | | | | | | | | | | | | | | | | | | | | | | | | | | |
|--|---|------|------|------|------|------|------|------|------|------|------|--|------|--|--|--|--|--|--|--|--|--|--|------|------|------|------|------|------|------|------|------|------|--|--|--|--|--|--|--|--|--|------|--|--|--|--|--|--|--|--|--|--|-----|--|--|------|------|------|------|------|------|------|------|------|------|--|------|--|--|--|--|--|--|--|--|--|--|-----|--|--|--|--|--|--|--|--|--|--|
| <p>Zeitverlauf der Variable</p> <table border="1"> <thead> <tr> <th>1991</th><th>1992</th><th>1993</th><th>1994</th><th>1995</th><th>1996</th><th>1997</th><th>1998</th><th>1999</th><th>2000</th><th></th></tr> </thead> <tbody> <tr> <td colspan="6">WEST</td><td></td><td></td><td></td><td></td><td></td></tr> <tr> <td>2001</td><td>2002</td><td>2003</td><td>2004</td><td>2005</td><td>2006</td><td>2007</td><td>2008</td><td>2009</td><td>2010</td><td></td></tr> <tr> <td colspan="8"></td><td colspan="2">WEST</td><td></td></tr> <tr> <td colspan="8"></td><td colspan="2">OST</td><td></td></tr> <tr> <td>2011</td><td>2012</td><td>2013</td><td>2014</td><td>2015</td><td>2016</td><td>2017</td><td>2018</td><td>2019</td><td>2020</td><td></td></tr> <tr> <td colspan="4">WEST</td><td colspan="7"></td></tr> <tr> <td colspan="4">OST</td><td colspan="7"></td></tr> </tbody> </table> | | 1991 | 1992 | 1993 | 1994 | 1995 | 1996 | 1997 | 1998 | 1999 | 2000 | | WEST | | | | | | | | | | | 2001 | 2002 | 2003 | 2004 | 2005 | 2006 | 2007 | 2008 | 2009 | 2010 | | | | | | | | | | WEST | | | | | | | | | | | OST | | | 2011 | 2012 | 2013 | 2014 | 2015 | 2016 | 2017 | 2018 | 2019 | 2020 | | WEST | | | | | | | | | | | OST | | | | | | | | | | |
| 1991 | 1992 | 1993 | 1994 | 1995 | 1996 | 1997 | 1998 | 1999 | 2000 | | | | | | | | | | | | | | | | | | | | | | | | | | | | | | | | | | | | | | | | | | | | | | | | | | | | | | | | | | | | | | | | | | | | | | | | | | | | | | | | |
| WEST | | | | | | | | | | | | | | | | | | | | | | | | | | | | | | | | | | | | | | | | | | | | | | | | | | | | | | | | | | | | | | | | | | | | | | | | | | | | | | | | | | | | | | | | | |
| 2001 | 2002 | 2003 | 2004 | 2005 | 2006 | 2007 | 2008 | 2009 | 2010 | | | | | | | | | | | | | | | | | | | | | | | | | | | | | | | | | | | | | | | | | | | | | | | | | | | | | | | | | | | | | | | | | | | | | | | | | | | | | | | | |
| | | | | | | | | WEST | | | | | | | | | | | | | | | | | | | | | | | | | | | | | | | | | | | | | | | | | | | | | | | | | | | | | | | | | | | | | | | | | | | | | | | | | | | | | | | | | |
| | | | | | | | | OST | | | | | | | | | | | | | | | | | | | | | | | | | | | | | | | | | | | | | | | | | | | | | | | | | | | | | | | | | | | | | | | | | | | | | | | | | | | | | | | | | |
| 2011 | 2012 | 2013 | 2014 | 2015 | 2016 | 2017 | 2018 | 2019 | 2020 | | | | | | | | | | | | | | | | | | | | | | | | | | | | | | | | | | | | | | | | | | | | | | | | | | | | | | | | | | | | | | | | | | | | | | | | | | | | | | | | |
| WEST | | | | | | | | | | | | | | | | | | | | | | | | | | | | | | | | | | | | | | | | | | | | | | | | | | | | | | | | | | | | | | | | | | | | | | | | | | | | | | | | | | | | | | | | | |
| OST | | | | | | | | | | | | | | | | | | | | | | | | | | | | | | | | | | | | | | | | | | | | | | | | | | | | | | | | | | | | | | | | | | | | | | | | | | | | | | | | | | | | | | | | | |

| Nr. | Name | Label | Erhebungszeitraum | Erhebungsrhythmus |
|-------|---------|---|---|--|
| 3.88) | salvol3 | sales volume in %: public civil engineering | West von 12/1996 bis 12/2000 West und Ost ab 06/2009 | Jährliche Erhebung, Dezember Jährliche Erhebung, Dezember**** |

Wortlaut der Frage

| | |
|--|---|
| ab 12/1996 Angaben für Gewichtungszwecke Als Grundlage für die Gewichtung Ihrer Meldungen im Jahre 19/20YY* bitten wir um Angabe, wie sich Ihr im Jahre 19WW** bisher erzielter Umsatz auf die nebenstehenden Bausparten verteilte (Schätzung genügt) Öffentlicher Hochbau _____ % | Beschreibung der Variable Umsatzanteil im öffentlichen Hochbau (für Bauhauptgewerbe) * "19YY" bedeutet nächstes Jahr Beispiel: Wurde die Frage im Dezember 1998 gestellt, bedeutet "19YY"="1999". |
|--|---|

Zeitverlauf der Variable

| | |
|--|--|
| 1991 1992 1993 1994 1995 1996 1997 1998 1999 2000 WEST | Beschreibung der Variable ** "19WW" bedeutet dieses Jahr Beispiel: Wurde die Frage im Dezember 1998 gestellt, bedeutet "19WW"="1998". *** von 12/1996 bis 12/2000 Satzart 1 **** Die Daten werden jährlich im Dezember erhoben, erscheinen jedoch seit 06/2009 monatlich in den Datensätzen. Dabei handelt es sich jeweils um die Daten aus dem vorangegangenen Dezember. |
| 2001 2002 2003 2004 2005 2006 2007 2008 2009 2010 WEST OST | |
| 2011 2012 2013 2014 2015 2016 2017 2018 2019 2020 WEST OST | |
| WEST OST | |

| Nr. | Name | Label | Erhebungszeitraum | Erhebungsrhythmus |
|-------|---------|---|---|--|
| 3.89) | salvol4 | sales volume in %: industrial civil engineering | West von 12/1996 bis 12/2000 West und Ost ab 06/2009 | Jährliche Erhebung, Dezember Jährliche Erhebung, Dezember**** |

Wortlaut der Frage

| | |
|--|---|
| ab 12/1996 Angaben für Gewichtungszwecke Als Grundlage für die Gewichtung Ihrer Meldungen im Jahre 19/20YY* bitten wir um Angabe, wie sich Ihr im Jahre 19WW** bisher erzielter Umsatz auf die nebenstehenden Bausparten verteilte (Schätzung genügt) Gewerblicher Bau _____ % | Beschreibung der Variable Umsatzanteil im gewerblichen Bau (für Bauhauptgewerbe) * "19YY" bedeutet nächstes Jahr Beispiel: Wurde die Frage im Dezember 1998 gestellt, bedeutet "19YY"="1999". |
|--|---|

Zeitverlauf der Variable

| | |
|--|--|
| 1991 1992 1993 1994 1995 1996 1997 1998 1999 2000 WEST | Beschreibung der Variable ** "19WW" bedeutet dieses Jahr Beispiel: Wurde die Frage im Dezember 1998 gestellt, bedeutet "19WW"="1998". *** von 12/1996 bis 12/2000 Satzart 1 **** Die Daten werden jährlich im Dezember erhoben, erscheinen jedoch seit 06/2009 monatlich in den Datensätzen. Dabei handelt es sich jeweils um die Daten aus dem vorangegangenen Dezember. |
| 2001 2002 2003 2004 2005 2006 2007 2008 2009 2010 WEST OST | |
| 2011 2012 2013 2014 2015 2016 2017 2018 2019 2020 WEST OST | |
| WEST OST | |

| Nr. | Name | Label | Erhebungszeitraum | Erhebungsrhythmus |
|-------|---------|--|---|--|
| 3.90) | salvol5 | sales volume in %: domestic construction | West von 12/1996 bis 12/2000 West und Ost ab 06/2009 | Jährliche Erhebung, Dezember Jährliche Erhebung, Dezember**** |

Wortlaut der Frage

| | |
|---|--|
| ab 12/1996 Angaben für Gewichtungszwecke Als Grundlage für die Gewichtung Ihrer Meldungen im Jahre 19/20YY* bitten wir um Angabe, wie sich Ihr im Jahre 19WW** bisher erzielter Umsatz auf die nebenstehenden Bausparten verteilte (Schätzung genügt) Wohnungsbau insgesamt _____ % | Beschreibung der Variable Umsatzanteil im Wohnungsbau insgesamt (für Bauhauptgewerbe) * "19YY" bedeutet nächstes Jahr Beispiel: Wurde die Frage im Dezember 1998 gestellt, bedeutet "19YY"="1999". |
|---|--|

Zeitverlauf der Variable

| | |
|--|--|
| 1991 1992 1993 1994 1995 1996 1997 1998 1999 2000 WEST | Beschreibung der Variable ** "19WW" bedeutet dieses Jahr Beispiel: Wurde die Frage im Dezember 1998 gestellt, bedeutet "19WW"="1998". *** von 12/1996 bis 12/2000 Satzart 1 **** Die Daten werden jährlich im Dezember erhoben, erscheinen jedoch seit 06/2009 monatlich in den Datensätzen. Dabei handelt es sich jeweils um die Daten aus dem vorangegangenen Dezember. |
| 2001 2002 2003 2004 2005 2006 2007 2008 2009 2010 WEST OST | |
| 2011 2012 2013 2014 2015 2016 2017 2018 2019 2020 WEST OST | |
| WEST | |

| | | | | |
|-----|--|--|--|--|
| OST | | | | |
|-----|--|--|--|--|

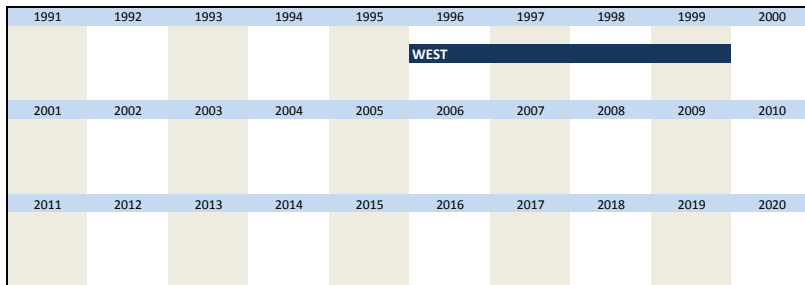
| Nr. | Name | Label | Erhebungszeitraum | Erhebungsrhythmus |
|-----|------|-------|-------------------|-------------------|
|-----|------|-------|-------------------|-------------------|

3.91) **salvol6** sales volume in %: buildings with 3 or more flats West von 12/1996 bis 12/1999 Jährliche Erhebung, Dezember

Wortlaut der Frage

| | |
|---|--|
| <p>von 12/1996 bis 12/1999</p> <p>Angaben für Gewichtungszwecke Als Grundlage für die Gewichtung Ihrer Meldungen im Jahre 19/20YY* bitten wir um Angabe, wie sich Ihr im Jahre 19WW** bisher erzielter Umsatz auf die nebenstehenden Bausparten verteilte (Schätzung genügt)</p> <p style="text-align: center;">Wohnungsbau darunter Gebäude mit 3 oder mehr Wohnungen _____ %</p> | <p>Beschreibung der Variable</p> <p>Umsatzanteil im Häuserbau mit 3 oder mehr Wohnungen</p> <p>* "19YY" bedeutet nächstes Jahr Beispiel: Wurde die Frage im Dezember 1998 gestellt, bedeutet "19YY"="1999".</p> <p>** "19WW" bedeutet dieses Jahr Beispiel: Wurde die Frage im Dezember 1998 gestellt, bedeutet "19WW"="1998".</p> <p>*** von 12/1996 bis 12/2000 Satzart 1</p> |
|---|--|

Zeitverlauf der Variable



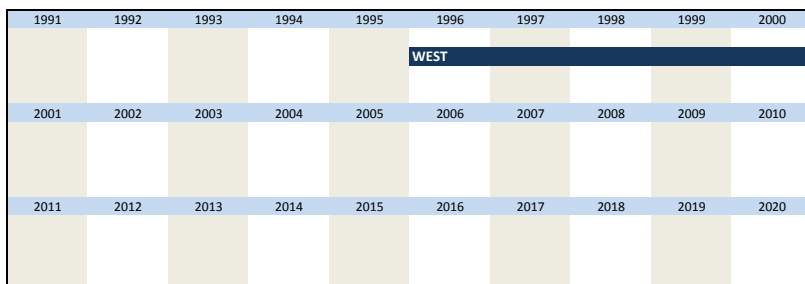
| Nr. | Name | Label | Erhebungszeitraum | Erhebungsrhythmus |
|-----|------|-------|-------------------|-------------------|
|-----|------|-------|-------------------|-------------------|

3.92) **salvol7** number of workers West von 12/1996 bis 12/2000 Jährliche Erhebung, Dezember

Wortlaut der Frage

| | |
|---|--|
| <p>von 12/1996 bis 12/2000</p> <p>Arbeiter Im Jahresdurchschnitt 19/20WW* betrug die Anzahl unserer Arbeiter _____</p> | <p>Beschreibung der Variable</p> <p>Arbeiter</p> <p>* "19WW" bedeutet dieses Jahr Beispiel: Wurde die Frage im Dezember 1998 gestellt, bedeutet "19WW"="1998".</p> |
|---|--|

Zeitverlauf der Variable



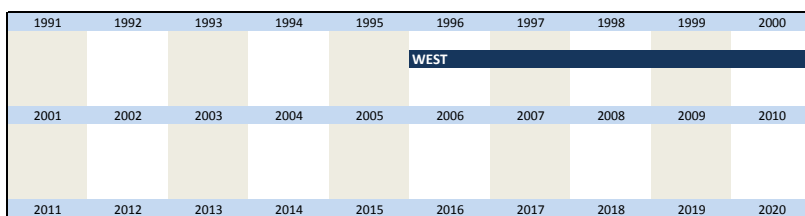
| Nr. | Name | Label | Erhebungszeitraum | Erhebungsrhythmus |
|-----|------|-------|-------------------|-------------------|
|-----|------|-------|-------------------|-------------------|

3.93) **salvol8** employees all together West von 12/1996 bis 12/2000 Jährliche Erhebung, Dezember

Wortlaut der Frage

| | |
|--|--|
| <p>von 12/1996 bis 12/2000</p> <p>Arbeiter Im Jahresdurchschnitt 19/20WW* betrug die Anzahl unserer Beschäftigten insgesamt _____</p> | <p>Beschreibung der Variable</p> <p>Beschäftigte insgesamt</p> <p>* "19WW" bedeutet dieses Jahr Beispiel: Wurde die Frage im Dezember 1998 gestellt, bedeutet "19WW"="1998".</p> |
|--|--|

Zeitverlauf der Variable



| | | | | | |
|--|--|--|--|--|--|
| | | | | | |
|--|--|--|--|--|--|

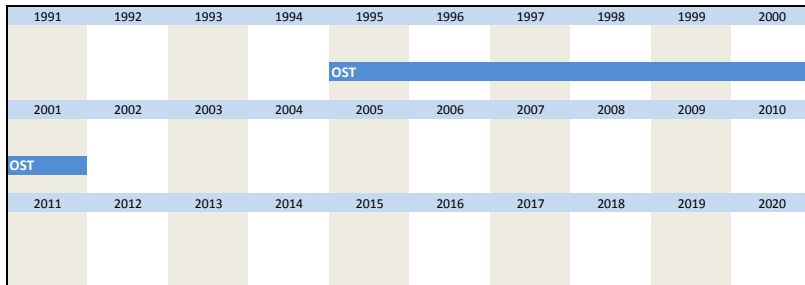
| Nr. | Name | Label | Erhebungszeitraum | Erhebungsrhythmus |
|-----|------|-------|-------------------|-------------------|
|-----|------|-------|-------------------|-------------------|

3.94) emp employees Ost von 12/1995 bis 04/2001 Monatliche Erhebung

Wortlaut der Frage

| | |
|--|---|
| von 12/1995 bis 04/2001 Arbeiter Im Jahresdurchschnitt 19/20WW* betrug die Anzahl unserer Beschäftigten insgesamt _____ | Beschreibung der Variable Beschäftigte insgesamt * "19WW" bedeutet dieses Jahr Beispiel: Wurde die Frage im Dezember 1998 gestellt, bedeutet "19WW"="1998". |
|--|---|

Zeitverlauf der Variable



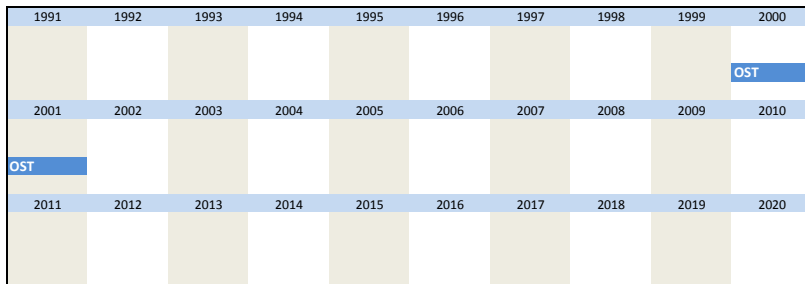
| Nr. | Name | Label | Erhebungszeitraum | Erhebungsrhythmus |
|-----|------|-------|-------------------|-------------------|
|-----|------|-------|-------------------|-------------------|

3.95) inwo industrial worker Ost von 01/2000 bis 01/2001 Jährliche Erhebung, Januar

Wortlaut der Frage

| | |
|--|---|
| von 01/2000 bis 01/2001 Arbeiter Im Jahresdurchschnitt 20WW* betrug die Anzahl unserer Arbeiter _____ | Beschreibung der Variable Arbeiter * "20WW" bedeutet dieses Jahr Beispiel: Wurde die Frage im Dezember 2000 gestellt, bedeutet "20WW"="2000". |
|--|---|

Zeitverlauf der Variable



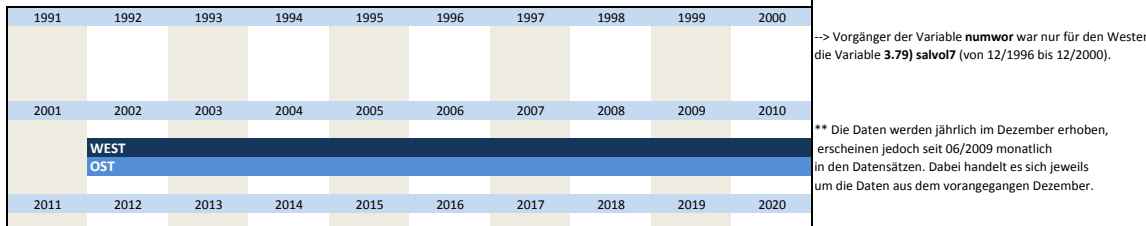
| Nr. | Name | Label | Erhebungszeitraum | Erhebungsrhythmus |
|-----|------|-------|-------------------|-------------------|
|-----|------|-------|-------------------|-------------------|

3.96) numwor number of workers West ab 12/2002 Ost ab 12/2002 Jährliche Erhebung, Dezember** Jährliche Erhebung, Dezember**

Wortlaut der Frage

| | |
|---|--|
| ab 12/2002 Arbeiter Im Jahresdurchschnitt 20WW* betrug die Anzahl unserer Arbeiter _____ | Beschreibung der Variable Arbeiter (für Bauhauptgewerbe) * "20WW" bedeutet dieses Jahr Beispiel: Wurde die Frage im Dezember 2003 gestellt, bedeutet "20WW"="2003". |
|---|--|

Zeitverlauf der Variable



| | | | | |
|------|--|--|--|--|
| WEST | | | | |
| OST | | | | |

| Nr. | Name | Label | Erhebungszeitraum | Erhebungsrhythmus |
|-------|------|------------------------|-----------------------------------|--|
| 3.97) | empl | employees all together | West ab 12/2002 Ost ab 12/2002 | Jährliche Erhebung, Dezember** Jährliche Erhebung, Dezember** |

Wortlaut der Frage

| | | |
|------------|--|--|
| ab 12/2002 | Arbeiter Im Jahresdurchschnitt 20WW* betrug die Anzahl unserer Beschäftigten insgesamt _____ | Beschreibung der Variable Beschäftigte insgesamt (für Bauhauptgewerbe) * "20WW" bedeutet dieses Jahr Beispiel: Wurde die Frage im Dezember 2003 gestellt, bedeutet "20WW"="2003". |
|------------|--|--|

Zeitverlauf der Variable

| | | | | | | | | | |
|------|------|------|------|------|------|------|------|------|------|
| 1991 | 1992 | 1993 | 1994 | 1995 | 1996 | 1997 | 1998 | 1999 | 2000 |
| 2001 | 2002 | 2003 | 2004 | 2005 | 2006 | 2007 | 2008 | 2009 | 2010 |
| WEST | | | | | | | | | |
| OST | | | | | | | | | |
| 2011 | 2012 | 2013 | 2014 | 2015 | 2016 | 2017 | 2018 | 2019 | 2020 |
| WEST | | | | | | | | | |
| OST | | | | | | | | | |

--> Vorgänger der Variable **empl** war nur für den Westen die Variable **3.80) salvol8** (von 12/1996 bis 12/2000).

** Die Daten werden jährlich im Dezember erhoben, erscheinen jedoch seit 06/2009 monatlich in den Datensätzen. Dabei handelt es sich jeweils um die Daten aus dem vorangegangenen Dezember.

| Nr. | Name | Label | Erhebungszeitraum | Erhebungsrhythmus |
|-------|-------|---------------------------------------|-----------------------------------|---|
| 3.98) | phcaw | plant holidays: cessation of all work | West ab 12/1991 Ost ab 12/2002 | Jährliche Erhebung*, Dezember Jährliche Erhebung, Dezember |

Wortlaut der Frage

| | | |
|------------|--|--|
| ab 12/1991 | Betriebsurlaub Wir machen in den Sommermonaten Betriebsurlaub, und zwar durch Einstellen des gesamten Baubetriebs ja [1] <input type="text"/> nein [2] <input type="text"/> | Beschreibung der Variable Betriebsurlaub für den gesamten Baustellenbetrieb (für Bauhauptgewerbe) *Keine Erhebung in 12/2001 vorhanden |
|------------|--|--|

Zeitverlauf der Variable

| | | | | | | | | | |
|------|------|------|------|------|------|------|------|------|------|
| 1991 | 1992 | 1993 | 1994 | 1995 | 1996 | 1997 | 1998 | 1999 | 2000 |
| WEST | | | | | | | | | |
| 2001 | 2002 | 2003 | 2004 | 2005 | 2006 | 2007 | 2008 | 2009 | 2010 |
| WEST | | | | | | | | | |
| OST | | | | | | | | | |
| 2011 | 2012 | 2013 | 2014 | 2015 | 2016 | 2017 | 2018 | 2019 | 2020 |
| WEST | | | | | | | | | |
| OST | | | | | | | | | |

| Nr. | Name | Label | Erhebungszeitraum | Erhebungsrhythmus |
|-------|--------|--|-----------------------------------|---|
| 3.99) | phcwbr | plant holidays: cessation of work of singular branches | West ab 12/1991 Ost ab 12/2002 | Jährliche Erhebung*, Dezember Jährliche Erhebung, Dezember |

Wortlaut der Frage

| | | |
|------------|---|--|
| ab 12/1991 | Betriebsurlaub Wir machen in den Sommermonaten Betriebsurlaub, und zwar durch Einstellen des Baubetriebs der einzelnen Niederlassungen ja [1] <input type="text"/> nein [2] <input type="text"/> | Beschreibung der Variable Betriebsurlaub des gesamten Baubetriebs (für Bauhauptgewerbe) *Keine Erhebung in 12/2001 vorhanden |
|------------|---|--|

Zeitverlauf der Variable

| | | | | | | | | | |
|------|------|------|------|------|------|------|------|------|------|
| 1991 | 1992 | 1993 | 1994 | 1995 | 1996 | 1997 | 1998 | 1999 | 2000 |
| WEST | | | | | | | | | |
| 2001 | 2002 | 2003 | 2004 | 2005 | 2006 | 2007 | 2008 | 2009 | 2010 |
| WEST | | | | | | | | | |
| OST | | | | | | | | | |

| | | | | | | | | | |
|------|------|------|------|------|------|------|------|------|------|
| 2011 | 2012 | 2013 | 2014 | 2015 | 2016 | 2017 | 2018 | 2019 | 2020 |
| WEST | | | | | | | | | |
| OST | | | | | | | | | |

| Nr. | Name | Label | Erhebungszeitraum | Erhebungsrhythmus |
|--------|------|-----------------------|-----------------------------------|---|
| 3.100) | phm | plant holidays: month | West ab 12/1991 Ost ab 12/2002 | Jährliche Erhebung*, Dezember Jährliche Erhebung, Dezember |

Wortlaut der Frage

| | |
|---|---|
| <p>ab 12/1991</p> <p>Betriebsurlaub Der Betriebsurlaub findet statt im:</p> <p style="text-align: center;"> <input type="checkbox"/> Juni [1] <input type="checkbox"/> Juli [2] <input type="checkbox"/> August [3] <input type="checkbox"/> September [4] </p> <p style="text-align: right;">gesamter Baustellenbetrieb</p> | <p>Beschreibung der Variable</p> <p>Betriebsurlaub Monat (für Bauhauptgewerbe)</p> <p>von 12/2002 bis 12/2008 und ab 12/2012</p> <p>[1] Juni [2] Juli [3] August [4] September [5] Juni/Juli [6] Juli/August [7] August/September [8] Andere Antworten**</p> |
|---|---|

Zeitverlauf der Variable

| | | | | | | | | | |
|------|------|------|------|------|------|------|------|------|------|
| 1991 | 1992 | 1993 | 1994 | 1995 | 1996 | 1997 | 1998 | 1999 | 2000 |
| WEST | | | | | | | | | |
| 2001 | 2002 | 2003 | 2004 | 2005 | 2006 | 2007 | 2008 | 2009 | 2010 |
| WEST | | | | | | | | | |
| OST | | | | | | | | | |
| 2011 | 2012 | 2013 | 2014 | 2015 | 2016 | 2017 | 2018 | 2019 | 2020 |
| WEST | | | | | | | | | |
| OST | | | | | | | | | |

*Keine Erhebung in 12/2001 vorhanden

** Im Jahr 2012 beinhaltet die Ausprägung [8] "Andere Antworten" auch die Fälle in denen kein Monat angekreuzt wurde

| Nr. | Name | Label | Erhebungszeitraum | Erhebungsrhythmus |
|--------|-------|----------------------------|------------------------------|------------------------------|
| 3.101) | phbr1 | plant holidays: branches 1 | West von 12/1991 bis 12/1995 | Jährliche Erhebung, Dezember |

Wortlaut der Frage

| | |
|---|--|
| <p>von 12/1991 bis 12/1995</p> <p>Betriebsurlaub Der Betriebsurlaub findet statt im:</p> <p style="text-align: center;"> <input type="checkbox"/> Juni [1] <input type="checkbox"/> Juli [2] <input type="checkbox"/> August [3] <input type="checkbox"/> September [4] </p> <p style="text-align: right;">Niederlassung 1</p> | <p>Beschreibung der Variable</p> <p>Betriebsurlaub Niederlassung 1</p> <p>[1] Juni [2] Juli [3] August [4] September [5] Juni/Juli [6] Juli/August [7] August/September</p> |
|---|--|

Zeitverlauf der Variable

| | | | | | | | | | |
|------|------|------|------|------|------|------|------|------|------|
| 1991 | 1992 | 1993 | 1994 | 1995 | 1996 | 1997 | 1998 | 1999 | 2000 |
| WEST | | | | | | | | | |
| 2001 | 2002 | 2003 | 2004 | 2005 | 2006 | 2007 | 2008 | 2009 | 2010 |
| | | | | | | | | | |
| 2011 | 2012 | 2013 | 2014 | 2015 | 2016 | 2017 | 2018 | 2019 | 2020 |

| Nr. | Name | Label | Erhebungszeitraum | Erhebungsrhythmus |
|--------|-------|----------------------------|------------------------------|------------------------------|
| 3.102) | phbr2 | plant holidays: branches 2 | West von 12/1991 bis 12/1995 | Jährliche Erhebung, Dezember |

Wortlaut der Frage

| | |
|---|---|
| <p>von 12/1991 bis 12/1995</p> <p>Betriebsurlaub Der Betriebsurlaub findet statt im:</p> <p style="text-align: center;"> <input type="checkbox"/> Juni [1] <input type="checkbox"/> Juli [2] <input type="checkbox"/> August [3] <input type="checkbox"/> September [4] </p> <p style="text-align: right;">Niederlassung 2</p> | <p>Beschreibung der Variable</p> <p>Betriebsurlaub Niederlassung 2</p> <p>[1] Juni [2] Juli [3] August [4] September</p> |
|---|---|

| | | | | | | | | | | |
|---------------------------------|------|------|------|------|------|------|------|------|------|--|
| | | | | | | | | | | [5] Juni/Juli [6] Juli/August [7] August/September |
| Zeitverlauf der Variable | | | | | | | | | | |
| 1991 | 1992 | 1993 | 1994 | 1995 | 1996 | 1997 | 1998 | 1999 | 2000 | |
| WEST | | | | | | | | | | |
| 2001 | 2002 | 2003 | 2004 | 2005 | 2006 | 2007 | 2008 | 2009 | 2010 | |
| 2011 | 2012 | 2013 | 2014 | 2015 | 2016 | 2017 | 2018 | 2019 | 2020 | |

| Nr. | Name | Label | Erhebungszeitraum | Erhebungsrhythmus |
|--------|-------|----------------------------|------------------------------|------------------------------|
| 3.103) | phbr3 | plant holidays: branches 3 | West von 12/1991 bis 12/1995 | Jährliche Erhebung, Dezember |

| | | | | | | | | | | |
|---|------|------|------|------|------|------|------|------|------|---|
| Wortlaut der Frage | | | | | | | | | | |
| von 12/1991 bis 12/1995 | | | | | | | | | | Beschreibung der Variable |
| Betriebsurlaub Der Betriebsurlaub findet statt im: | | | | | | | | | | Betriebsurlaub Niederlassung 3 |
| <div style="display: flex; justify-content: space-around; align-items: center;"> <div style="border: 1px solid black; padding: 2px;">Juni [1]</div> <div style="border: 1px solid black; padding: 2px;">Juli [2]</div> <div style="border: 1px solid black; padding: 2px;">August [3]</div> <div style="border: 1px solid black; padding: 2px;">September [4]</div> <div>Niederlassung 3</div> </div> | | | | | | | | | | [1] Juni [2] Juli [3] August [4] September [5] Juni/Juli [6] Juli/August [7] August/September |
| Zeitverlauf der Variable | | | | | | | | | | |
| 1991 | 1992 | 1993 | 1994 | 1995 | 1996 | 1997 | 1998 | 1999 | 2000 | |
| WEST | | | | | | | | | | |
| 2001 | 2002 | 2003 | 2004 | 2005 | 2006 | 2007 | 2008 | 2009 | 2010 | |
| 2011 | 2012 | 2013 | 2014 | 2015 | 2016 | 2017 | 2018 | 2019 | 2020 | |

| Nr. | Name | Label | Erhebungszeitraum | Erhebungsrhythmus |
|--------|-------|----------------------------|------------------------------|------------------------------|
| 3.104) | phbr4 | plant holidays: branches 4 | West von 12/1991 bis 12/1995 | Jährliche Erhebung, Dezember |

| | | | | | | | | | | |
|---|------|------|------|------|------|------|------|------|------|---|
| Wortlaut der Frage | | | | | | | | | | |
| von 12/1991 bis 12/1995 | | | | | | | | | | Beschreibung der Variable |
| Betriebsurlaub Der Betriebsurlaub findet statt im: | | | | | | | | | | Betriebsurlaub Niederlassung 4 |
| <div style="display: flex; justify-content: space-around; align-items: center;"> <div style="border: 1px solid black; padding: 2px;">Juni [1]</div> <div style="border: 1px solid black; padding: 2px;">Juli [2]</div> <div style="border: 1px solid black; padding: 2px;">August [3]</div> <div style="border: 1px solid black; padding: 2px;">September [4]</div> <div>Niederlassung 4</div> </div> | | | | | | | | | | [1] Juni [2] Juli [3] August [4] September [5] Juni/Juli [6] Juli/August [7] August/September |
| Zeitverlauf der Variable | | | | | | | | | | |
| 1991 | 1992 | 1993 | 1994 | 1995 | 1996 | 1997 | 1998 | 1999 | 2000 | |
| WEST | | | | | | | | | | |
| 2001 | 2002 | 2003 | 2004 | 2005 | 2006 | 2007 | 2008 | 2009 | 2010 | |
| 2011 | 2012 | 2013 | 2014 | 2015 | 2016 | 2017 | 2018 | 2019 | 2020 | |

| Nr. | Name | Label | Erhebungszeitraum | Erhebungsrhythmus |
|--------|-------|-----------------------------------|-----------------------------------|---|
| 3.105) | phdur | plant holidays: duration in weeks | West ab 12/1991 Ost ab 12/2002 | Jährliche Erhebung*, Dezember Jährliche Erhebung, Dezember |

| | | | | | | | | | | |
|---------------------------|--|--|--|--|--|--|--|--|--|----------------------------------|
| Wortlaut der Frage | | | | | | | | | | |
| | | | | | | | | | | Beschreibung der Variable |

ab 12/1991

Betriebsurlaub
Die Dauer des Betriebsurlaubs beträgt:

1 Woche [1]
2 Wochen [2]
3 Wochen [3]
4 Wochen [4]

Betriebsurlaub in Wochen
(für Bauhauptgewerbe)

*Keine Erhebung in 12/2001 vorhanden

Zeitverlauf der Variable

| 1991 | 1992 | 1993 | 1994 | 1995 | 1996 | 1997 | 1998 | 1999 | 2000 |
|------|------|------|------|------|------|------|------|------|------|
| WEST | | | | | | | | | |
| 2001 | 2002 | 2003 | 2004 | 2005 | 2006 | 2007 | 2008 | 2009 | 2010 |
| WEST | | | | | | | | | |
| OST | | | | | | | | | |
| 2011 | 2012 | 2013 | 2014 | 2015 | 2016 | 2017 | 2018 | 2019 | 2020 |
| WEST | | | | | | | | | |
| OST | | | | | | | | | |

| Nr. | Name | Label | Erhebungszeitraum | Erhebungsrhythmus |
|-----|------|-------|-------------------|-------------------|
|-----|------|-------|-------------------|-------------------|

3.106) **phintr** year of introduction of plant holidays West von 12/2002 bis 12/2008
Ost von 12/2002 bis 12/2008 Jährliche Erhebung, Dezember
Jährliche Erhebung, Dezember

Wortlaut der Frage

ab 12/2002

Betriebsurlaub
Der Betriebsurlaub wurde bei uns im Jahre _____ eingeführt

Beschreibung der Variable

Einführungsjahr des Betriebsurlaubs
(für Bauhauptgewerbe)

4-stellige Jahreszahl

*Keine Erhebung in 12/2001 vorhanden

Zeitverlauf der Variable

| 1991 | 1992 | 1993 | 1994 | 1995 | 1996 | 1997 | 1998 | 1999 | 2000 |
|------|------|------|------|------|------|------|------|------|------|
| WEST | | | | | | | | | |
| OST | | | | | | | | | |
| 2001 | 2002 | 2003 | 2004 | 2005 | 2006 | 2007 | 2008 | 2009 | 2010 |
| WEST | | | | | | | | | |
| OST | | | | | | | | | |
| 2011 | 2012 | 2013 | 2014 | 2015 | 2016 | 2017 | 2018 | 2019 | 2020 |
| WEST | | | | | | | | | |
| OST | | | | | | | | | |

| Nr. | Name | Label | Erhebungszeitraum | Erhebungsrhythmus |
|-----|------|-------|-------------------|-------------------|
|-----|------|-------|-------------------|-------------------|

3.107) **decon** decline of construction activity West ab 12/1991
Ost ab 12/2002 Jährliche Erhebung*, Dezember
Jährliche Erhebung, Dezember

Wortlaut der Frage

ab 12/1991

Betriebsurlaub
Wir melden in dem betreffenden Urlaubsmonat im ifo-Konjunkturtest (Frage I.1)** einen Rückgang der Bautätigkeit, der nur auf Betriebsurlaub zurückzuführen ist

ja[1] nein [2]

Beschreibung der Variable

Rückgang der Bautätigkeit wegen Betriebsurlaub

*Keine Erhebung in 12/2001 vorhanden

** siehe 2.1) conactex

Zeitverlauf der Variable

| 1991 | 1992 | 1993 | 1994 | 1995 | 1996 | 1997 | 1998 | 1999 | 2000 |
|------|------|------|------|------|------|------|------|------|------|
| WEST | | | | | | | | | |
| OST | | | | | | | | | |
| 2001 | 2002 | 2003 | 2004 | 2005 | 2006 | 2007 | 2008 | 2009 | 2010 |
| WEST | | | | | | | | | |
| OST | | | | | | | | | |
| 2011 | 2012 | 2013 | 2014 | 2015 | 2016 | 2017 | 2018 | 2019 | 2020 |
| WEST | | | | | | | | | |
| OST | | | | | | | | | |

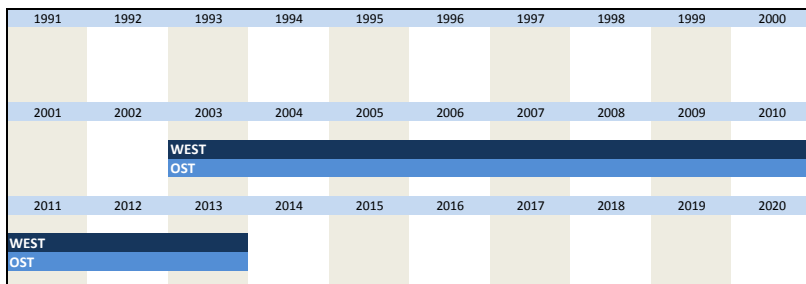
| Nr. | Name | Label | Erhebungszeitraum | Erhebungsrhythmus |
|-----|------|-------|-------------------|-------------------|
|-----|------|-------|-------------------|-------------------|

3.108) **credit** credit allocation Ost und West von 08/2003 bis 08/2004 Jährliche Erhebung, August

Wortlaut der Frage

| | |
|--|--|
| ab 08/2003 Wie beurteilen Sie zur Zeit die Bereitschaft der Banken, Kredite an Unternehmen zu vergeben? entgegenkommend [1] <input type="text"/> normal bzw. üblich [2] <input type="text"/> zurückhaltend/restriktiv [3] <input type="text"/> | Beschreibung der Variable Kreditvergabe |
|--|--|

Zeitverlauf der Variable

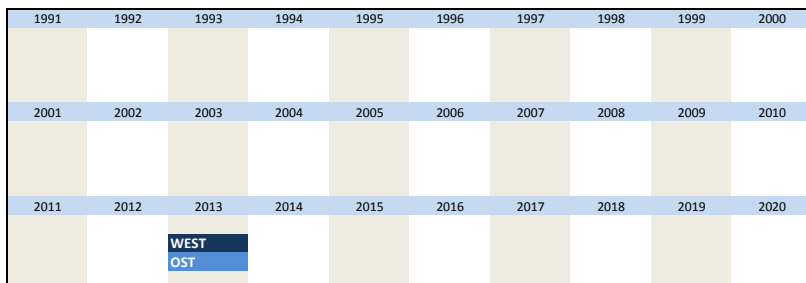


| Nr. | Name | Label | Erhebungszeitraum | Erhebungsrhythmus |
|--------|-------|--------------------------------|-------------------------|----------------------------|
| 3.109) | vachy | vacancies during last 6 months | Ost und West ab 08/2013 | Jährliche Erhebung, August |

Wortlaut der Frage

| | |
|--|---------------------------|
| ab 08/2013 Wir hatten in den vergangenen 6 Monaten offene Stellen ja[1] <input type="text"/> nein [2] <input type="text"/> | Beschreibung der Variable |
|--|---------------------------|

Zeitverlauf der Variable

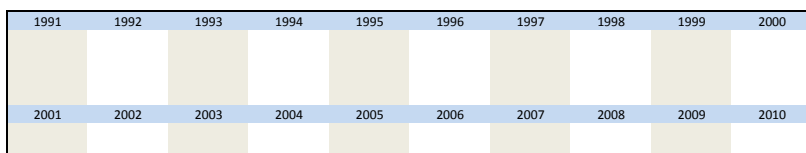


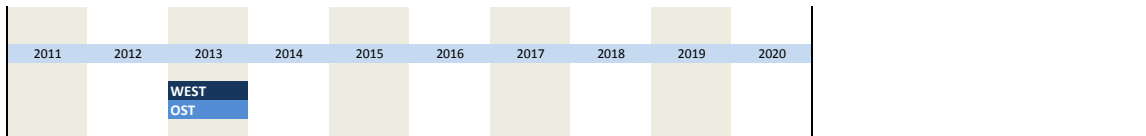
| Nr. | Name | Label | Erhebungszeitraum | Erhebungsrhythmus |
|--------|----------|--|-------------------------|----------------------------|
| 3.110) | vachy_cp | vacancies during last 6 months: commercial professions | Ost und West ab 08/2013 | Jährliche Erhebung, August |

Wortlaut der Frage

| | |
|---|---------------------------|
| ab 08/2013 Wir hatten in den vergangenen 6 Monaten offene Stellen Wenn Ja: Wir suchten Fachkräfte für folgende Berufsfelder: gewerbliche Berufe [1] <input type="text"/> | Beschreibung der Variable |
|---|---------------------------|

Zeitverlauf der Variable



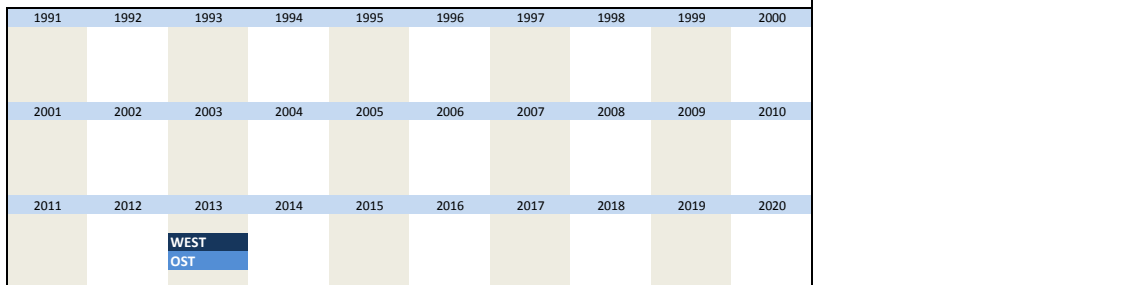


| Nr. | Name | Label | Erhebungszeitraum | Erhebungsrhythmus |
|--------|-----------|--|-------------------------|----------------------------|
| 3.111) | vac_hy_so | vacancies during last 6 months: sales occupation | Ost und West ab 08/2013 | Jährliche Erhebung, August |

Wortlaut der Frage

| | |
|---|---------------------------|
| ab 08/2013 Wir hatten in den vergangenen 6 Monaten offene Stellen Wenn Ja: Wir suchten Fachkräfte für folgende Berufsfelder: kaufmännische Berufe [1] <input type="text"/> | Beschreibung der Variable |
|---|---------------------------|

Zeitverlauf der Variable

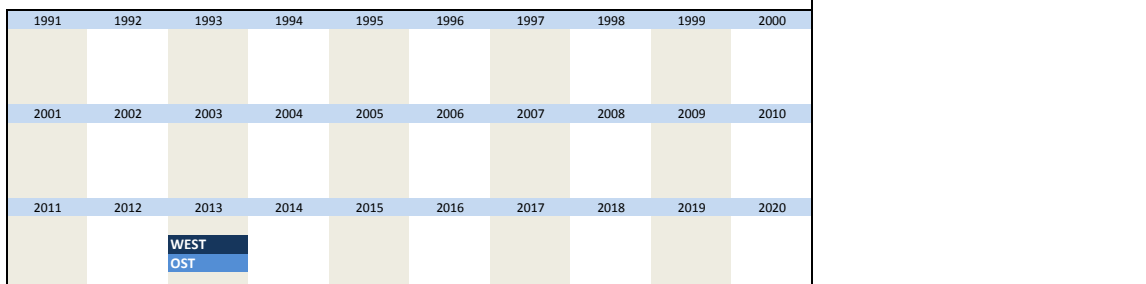


| Nr. | Name | Label | Erhebungszeitraum | Erhebungsrhythmus |
|--------|-----------|---|-------------------------|----------------------------|
| 3.112) | vac_hy_mc | vacancies during last 6 months: managerial staff (comme | Ost und West ab 08/2013 | Jährliche Erhebung, August |

Wortlaut der Frage

| | |
|--|---------------------------|
| ab 08/2013 Wir hatten in den vergangenen 6 Monaten offene Stellen Wenn Ja: Wir suchten Fachkräfte für folgende Berufsfelder: gewerbliches Führungspersonal [1] <input type="text"/> | Beschreibung der Variable |
|--|---------------------------|

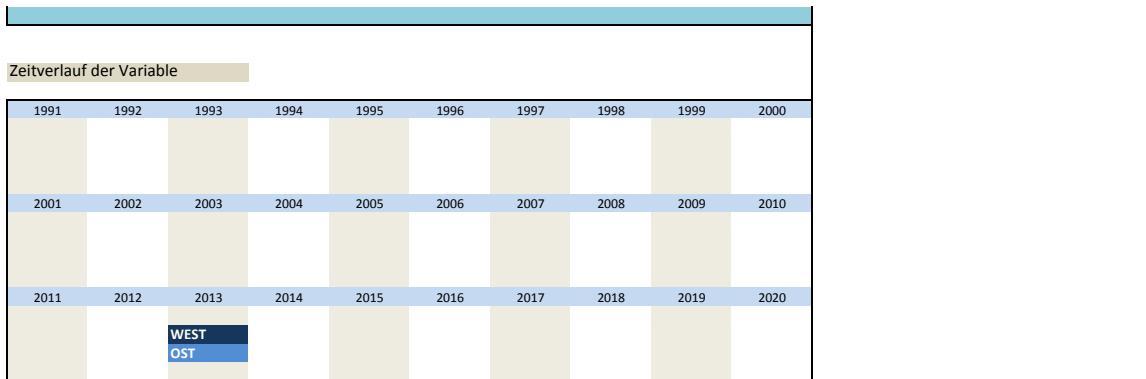
Zeitverlauf der Variable



| Nr. | Name | Label | Erhebungszeitraum | Erhebungsrhythmus |
|--------|-----------|---|-------------------------|----------------------------|
| 3.113) | vac_hy_ce | vacancies during last 6 months: construction engineer | Ost und West ab 08/2013 | Jährliche Erhebung, August |

Wortlaut der Frage

| | |
|---|---------------------------|
| ab 08/2013 Wir hatten in den vergangenen 6 Monaten offene Stellen Wenn Ja: Wir suchten Fachkräfte für folgende Berufsfelder: Bauingenieur [1] <input type="text"/> | Beschreibung der Variable |
|---|---------------------------|

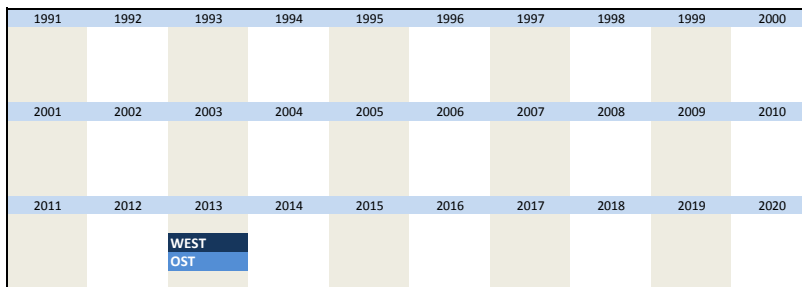


| Nr. | Name | Label | Erhebungszeitraum | Erhebungsrhythmus |
|--------|-----------|---|-------------------------|----------------------------|
| 3.114) | vachly_tc | vacancies during last 6 months: trainees (commerce) | Ost und West ab 08/2013 | Jährliche Erhebung, August |

Wortlaut der Frage

| | |
|---|----------------------------------|
| <p>ab 08/2013</p> <p>Wir hatten in den vergangenen 6 Monaten offene Stellen</p> <p>Wenn Ja:</p> <p>Wir suchten Fachkräfte für folgende Berufsfelder:</p> <p>gewerbliche Auszubildende [1] <input type="text"/></p> | <p>Beschreibung der Variable</p> |
|---|----------------------------------|

Zeitverlauf der Variable

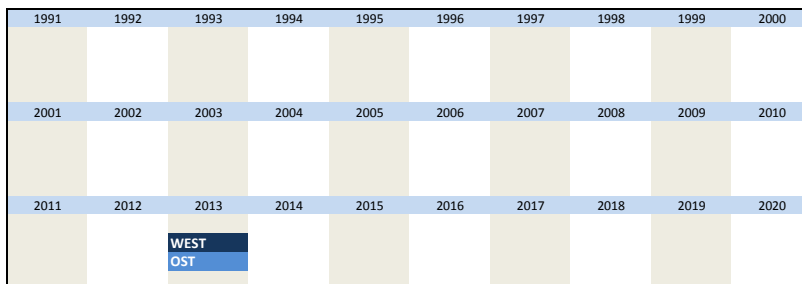


| Nr. | Name | Label | Erhebungszeitraum | Erhebungsrhythmus |
|--------|----------|--------------------------------|-------------------------|----------------------------|
| 3.115) | difilvac | difficulties filling vacancies | Ost und West ab 08/2013 | Jährliche Erhebung, August |

Wortlaut der Frage

| | |
|--|----------------------------------|
| <p>ab 08/2013</p> <p>Wir hatten Probleme, die offenen Stellen zu besetzen</p> <p>ja[1] <input type="text"/> nein [2] <input type="text"/></p> | <p>Beschreibung der Variable</p> |
|--|----------------------------------|

Zeitverlauf der Variable



| Nr. | Name | Label | Erhebungszeitraum | Erhebungsrhythmus |
|--------|----------|--|-------------------------|----------------------------|
| 3.116) | difil_cp | difficulties filling vacancies: commercial professions | Ost und West ab 08/2013 | Jährliche Erhebung, August |

Wortlaut der Frage

ab 08/2013

Wie lange waren die offenen Stellen unbesetzt (in Monaten)?

im gewerblichen Bereich

0 bis 3 [1] 4 bis 6 [2] mehr als 6 [3] Stellen noch nicht besetzt [4]

Zeitverlauf der Variable

| | | | | | | | | | |
|------|------|-------------|------|------|------|------|------|------|------|
| 1991 | 1992 | 1993 | 1994 | 1995 | 1996 | 1997 | 1998 | 1999 | 2000 |
| 2001 | 2002 | 2003 | 2004 | 2005 | 2006 | 2007 | 2008 | 2009 | 2010 |
| 2011 | 2012 | 2013 | 2014 | 2015 | 2016 | 2017 | 2018 | 2019 | 2020 |
| | | WEST OST | | | | | | | |

Beschreibung der Variable

| Nr. | Name | Label | Erhebungszeitraum | Erhebungsrhythmus |
|--------|----------|--|-------------------------|----------------------------|
| 3.117) | difil_so | difficulties filling vacancies: sales occupation | Ost und West ab 08/2013 | Jährliche Erhebung, August |

Wortlaut der Frage

ab 08/2013

Wie lange waren die offenen Stellen unbesetzt (in Monaten)?

im kaufmännischen Bereich

0 bis 3 [1] 4 bis 6 [2] mehr als 6 [3] Stellen noch nicht besetzt [4]

Zeitverlauf der Variable

| | | | | | | | | | |
|------|------|-------------|------|------|------|------|------|------|------|
| 1991 | 1992 | 1993 | 1994 | 1995 | 1996 | 1997 | 1998 | 1999 | 2000 |
| 2001 | 2002 | 2003 | 2004 | 2005 | 2006 | 2007 | 2008 | 2009 | 2010 |
| 2011 | 2012 | 2013 | 2014 | 2015 | 2016 | 2017 | 2018 | 2019 | 2020 |
| | | WEST OST | | | | | | | |

Beschreibung der Variable

| Nr. | Name | Label | Erhebungszeitraum | Erhebungsrhythmus |
|--------|----------|---|-------------------------|----------------------------|
| 3.118) | difil_mc | difficulties filling vacancies: managerial staff (commerce) | Ost und West ab 08/2013 | Jährliche Erhebung, August |

Wortlaut der Frage

ab 08/2013

Wie lange waren die offenen Stellen unbesetzt (in Monaten)?

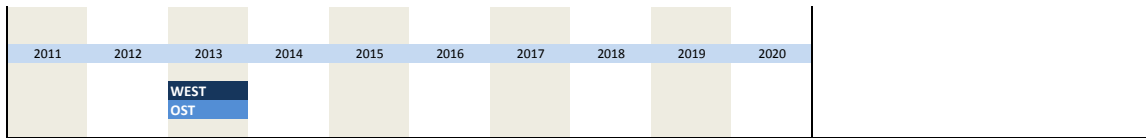
beim gewerblichen Führungspersonal

0 bis 3 [1] 4 bis 6 [2] mehr als 6 [3] Stellen noch nicht besetzt [4]

Zeitverlauf der Variable

| | | | | | | | | | |
|------|------|------|------|------|------|------|------|------|------|
| 1991 | 1992 | 1993 | 1994 | 1995 | 1996 | 1997 | 1998 | 1999 | 2000 |
| 2001 | 2002 | 2003 | 2004 | 2005 | 2006 | 2007 | 2008 | 2009 | 2010 |

Beschreibung der Variable

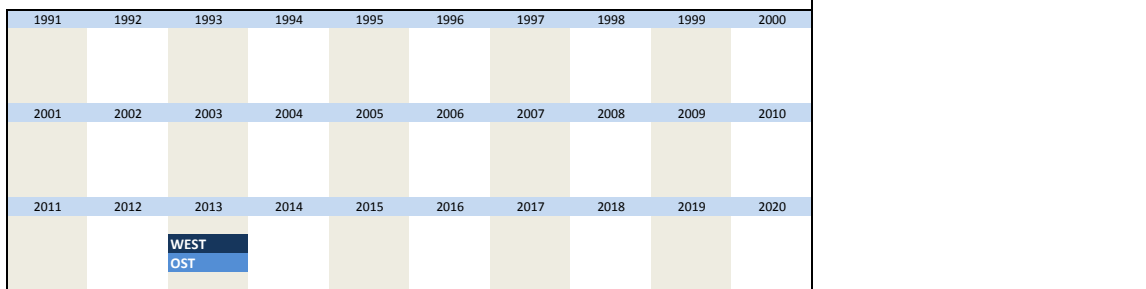


| Nr. | Name | Label | Erhebungszeitraum | Erhebungsrhythmus |
|--------|----------|---|-------------------------|----------------------------|
| 3.119) | difil_ce | difficulties filling vacancies: construction engineer | Ost und West ab 08/2013 | Jährliche Erhebung, August |

Wortlaut der Frage

| | |
|--|----------------------------------|
| <p>ab 08/2013</p> <p>Wie lange waren die offenen Stellen unbesetzt (in Monaten)?</p> <p>Im Bauingenieurbereich</p> <p>0 bis 3 [1] 4 bis 6 [2] mehr als 6 [3] Stellen noch nicht besetzt [4]</p> <p><input type="text"/> <input type="text"/> <input type="text"/> <input type="text"/></p> | <p>Beschreibung der Variable</p> |
|--|----------------------------------|

Zeitverlauf der Variable

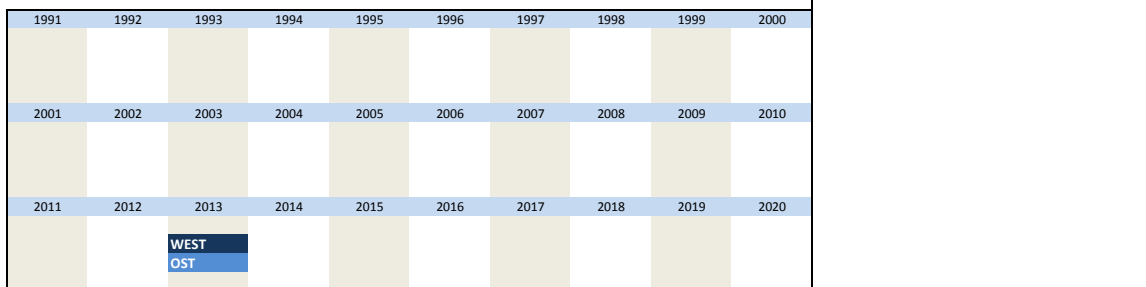


| Nr. | Name | Label | Erhebungszeitraum | Erhebungsrhythmus |
|--------|----------|---|-------------------------|----------------------------|
| 3.120) | difil_tc | difficulties filling vacancies: trainees (commerce) | Ost und West ab 08/2013 | Jährliche Erhebung, August |

Wortlaut der Frage

| | |
|---|----------------------------------|
| <p>ab 08/2013</p> <p>Wie lange waren die offenen Stellen unbesetzt (in Monaten)?</p> <p>gewerbliche Auszubildende</p> <p>0 bis 3 [1] 4 bis 6 [2] mehr als 6 [3] Stellen noch nicht besetzt [4]</p> <p><input type="text"/> <input type="text"/> <input type="text"/> <input type="text"/></p> | <p>Beschreibung der Variable</p> |
|---|----------------------------------|

Zeitverlauf der Variable



| Nr. | Name | Label | Erhebungszeitraum | Erhebungsrhythmus |
|--------|-----------|--|-------------------------|----------------------------|
| 3.121) | vacrepfea | % of vacancies reported to federal employment agency | Ost und West ab 08/2013 | Jährliche Erhebung, August |

Wortlaut der Frage

| | |
|--|----------------------------------|
| <p>ab 08/2013</p> <p>Von diesen offenen Stellen wurden ca. _____ % der Bundesagentur für Arbeit gemeldet</p> | <p>Beschreibung der Variable</p> |
|--|----------------------------------|

Zeitverlauf der Variable

| | | | | | | | | | |
|------|------|------|------|------|------|------|------|------|------|
| 1991 | 1992 | 1993 | 1994 | 1995 | 1996 | 1997 | 1998 | 1999 | 2000 |
| 2001 | 2002 | 2003 | 2004 | 2005 | 2006 | 2007 | 2008 | 2009 | 2010 |
| 2011 | 2012 | 2013 | 2014 | 2015 | 2016 | 2017 | 2018 | 2019 | 2020 |
| | | WEST | | | | | | | |
| | | OST | | | | | | | |

| Nr. | Name | Label | Erhebungszeitraum | Erhebungsrhythmus |
|--------|----------|--|-------------------------|----------------------------|
| 3.122) | seskivly | search for skilled workers vs. last year | Ost und West ab 08/2013 | Jährliche Erhebung, August |

Wortlaut der Frage

| | |
|---|---------------------------|
| <p>ab 08/2013</p> <p>Die Suche nach Fachkräften gestaltet sich im Vergleich zum Vorjahr</p> <p>einfacher [1] <input type="text"/></p> <p>unverändert [2] <input type="text"/></p> <p>schwieriger [3] <input type="text"/></p> | Beschreibung der Variable |
|---|---------------------------|

Zeitverlauf der Variable

| | | | | | | | | | |
|------|------|------|------|------|------|------|------|------|------|
| 1991 | 1992 | 1993 | 1994 | 1995 | 1996 | 1997 | 1998 | 1999 | 2000 |
| 2001 | 2002 | 2003 | 2004 | 2005 | 2006 | 2007 | 2008 | 2009 | 2010 |
| 2011 | 2012 | 2013 | 2014 | 2015 | 2016 | 2017 | 2018 | 2019 | 2020 |
| | | WEST | | | | | | | |
| | | OST | | | | | | | |