



Variablenliste

Investitionstest Handel

Daten: 2000-2012

Stand: Januar 2014

Inhaltsübersicht
Variablenbeschreibung

Seite 1
Seite 2-7

LMU-ifo Economics & Business Data Center (EBDC)

Poschingerstr. 5
81679 München

Variablenliste Investitionstest Handel

1. Identifikationsvariablen

2. Allgemeine Angaben

3. Investitionen

1. Identifikationsvariablen

Nr.	Name	Label	Bezeichnung
1.1)	plantnum	firm product group id, 9 digits	9-stellige IT Identifikationsnummer
1.2)	plantnumwz03	firm product group id, 9 digits	9-stellige IT Identifikationsnummer (mit wz03)
1.3)	weight	weight	Gewicht
1.4)	idnum	firm adressfile id, 7 digits	Firmenidentifikationsnummer
1.5)	westeast	western / eastern	Unterscheidet zwischen West- und Osterhebung
1.6)	year	year	Jahr
1.7)	sector_ifo	KT sector number	KT Sektornummer (ifo Klassifikation)
1.8)	sector_wz03	WZ03 code	WZ03 Nummer
1.9)	fedstaifo	federal state (ifo-code)	Bundeslandcodierung (ifo-Institut)

2. Allgemeine Angaben

Nr.	Name	Label	Label
2.1)	empl	number of employees	Anzahl Beschäftigte

3. Investitionen

Nr.	Name	Label	Label
3.1)	busexpse	expanse of business	Entwicklung der Geschäftsfläche gegenüber dem vergangenen Jahr
3.2)	busvoly_ty	total annual business volume versus previous year	Entwicklung des Umsatzes gegenüber dem vergangenen Jahr
3.3)	capform	gross fixed capital formation	Entwicklung der Bruttoanlageinvestitionen ggü. dem vergangenen Jahr
3.4)	capform_build	gross fixed capital formation (buildings)	Entwicklung der Bruttoanlageinvestitionen dabei Ausgaben für Bauten
3.5)	capform equip	gross fixed capital formation (equipment)	Entwicklung der Bruttoanlageinvestitionen, Ausgaben für Ausrüstungen
3.6)	emplexp_ty	total annual expected employees	Entwicklung der Beschäftigtenanzahl ggü. dem vergangenen Jahr

1. Identifikationsvariablen

Nr.	Name	Label	Erhebungszeitraum	Erhebungsrhythmus
1.1)	plantnum	firm product group id, 9 digits	West - von 2000 bis 2005 Ost - von 2000 bis 2005	jährlich jährlich

2000	2001	2002	2003	2004	2005	2006	2007	Beschreibung der Variable
WEST								9-stellige IT Identifikationsnummer
OST								
								9-stellig
2008	2009	2010	2011	2012	2013	2014	2015	Stelle 1-3: Branche Stelle 4-5: Fachzweig Stelle 6-9: Laufende Firmennummer

Nr.	Name	Label	Erhebungszeitraum	Erhebungsrhythmus
1.2)	plantnumwz03	firm product group id, 9 digits	West - ab 2005 Ost - ab 2005	jährlich jährlich

2000	2001	2002	2003	2004	2005	2006	2007	Beschreibung der Variable
						WEST		2003 Änderung der Branchennr. 9-stellige IT Identifikationsnummer (mit wz03)
						OST		
								9-stellig
2008	2009	2010	2011	2012	2013	2014	2015	Stelle 1-3: Branche Stelle 4-5: Fachzweig Stelle 6-9: Laufende Firmennummer

Nr.	Name	Label	Erhebungszeitraum	Erhebungsrhythmus
1.3)	weight	weight	West - ab 2000 Ost - ab 2006	jährlich jährlich

2000	2001	2002	2003	2004	2005	2006	2007	Beschreibung der Variable
WEST								Gewichtung des Unternehmens bzgl. Beschäftigte
						OST		
2008	2009	2010	2011	2012	2013	2014	2015	

Nr.	Name	Label	Erhebungszeitraum	Erhebungsrhythmus
1.4)	idnum	firm adressfile id, 7 digits	West - ab 2000 Ost - ab 2000	jährlich jährlich

2000	2001	2002	2003	2004	2005	2006	2007	Beschreibung der Variable
WEST								Firmenidentifikationsnummer
OST								
								7-stellig
2008	2009	2010	2011	2012	2013	2014	2015	Stelle 1-2: Wirtschaftszweig [20], [21] Stelle 3-7: Unternehmenskennnummer

Nr.	Name	Label	Erhebungszeitraum	Erhebungsrhythmus
1.5)	westeast	western / eastern	West - ab 2000 Ost - ab 2000	jährlich jährlich

2000	2001	2002	2003	2004	2005	2006	2007	Beschreibung der Variable
WEST								Unterscheidet zwischen West- und Osterhebung
OST								
								[1] = west [2] = east
2008	2009	2010	2011	2012	2013	2014	2015	

Nr.	Name	Label	Erhebungszeitraum	Erhebungsrhythmus
-----	------	-------	-------------------	-------------------

1.6) **year** Year West - ab 2000 jährlich
Ost - ab 2000 jährlich

2000	2001	2002	2003	2004	2005	2006	2007	Beschreibung der Variable
WEST								Jahr
OST								
2008	2009	2010	2011	2012	2013	2014	2015	
WEST								
OST								

Nr. Name Label Erhebungszeitraum Erhebungsrhythmus

1.7) **sector_ifo** KT sector number West - ab 2000 bis 2005 jährlich
Ost - ab 2000 bis 2005 jährlich

2000	2001	2002	2003	2004	2005	2006	2007	Beschreibung der Variable
WEST						ifo Sektornummer 5-stellig		
OST								
2008	2009	2010	2011	2012	2013	2014	2015	Klassifikation der Wirtschaftszweige
ifo Sektornummer: West von 2000 bis 2005 Ost von 2000 bis 2005								

Nr. Name Label Erhebungszeitraum Erhebungsrhythmus

1.8) **sector_wz03** WZ03 code West - ab 2006 jährlich
Ost - ab 2006 jährlich

2000	2001	2002	2003	2004	2005	2006	2007	Beschreibung der Variable
						WEST	WZ03 Nummer, 5-stellig	
								OST
2008	2009	2010	2011	2012	2013	2014	2015	Klassifikation der Wirtschaftszweige
WEST						WZ03 Nummer: West ab 2006 Ost ab 2006		
OST								

Nr.	Name	Label	Erhebungszeitraum	Erhebungsrhythmus																																																																																																										
1.9)	fedstaifo	federal state (ifo-code)	West - ab 2000 Ost - ab 2000	jährlich jährlich																																																																																																										
<table border="1"> <thead> <tr> <th>2000</th><th>2001</th><th>2002</th><th>2003</th><th>2004</th><th>2005</th><th>2006</th><th>2007</th> <th>Beschreibung der Variable</th> </tr> </thead> <tbody> <tr> <td colspan="8">WEST</td> <td rowspan="16"> Bundeslandcodierung Ifo-Institut 1 "[01] Berlin West" 10 "[10] Bayern" 2 "[02] Schleswig-Holstein" 11 "[11] Saarland" 3 "[03] Hamburg" 12 "[12] Mecklenburg-Vorpommern" 4 "[04] Bremen" 13 "[13] Brandenburg" 5 "[05] Niedersachsen" 14 "[14] Sachsen-Anhalt" 6 "[06] Nordrhein-Westfalen" (incl. Berlin Ost)" 7 "[07] Rheinland-Pfalz" 15 "[15] Sachsen" 8 "[08] Hessen" 16 "[16] Thüringen" 9 "[09] Baden-Wuerttemberg" </td> </tr> <tr> <td colspan="8">OST</td> </tr> <tr> <td colspan="8">2008</td> </tr> <tr> <td colspan="8">2009</td> </tr> <tr> <td colspan="8">2010</td> </tr> <tr> <td colspan="8">2011</td> </tr> <tr> <td colspan="8">2012</td> </tr> <tr> <td colspan="8">2013</td> </tr> <tr> <td colspan="8">2014</td> </tr> <tr> <td colspan="8">2015</td> </tr> <tr> <td colspan="8">WEST</td> </tr> <tr> <td colspan="8">OST</td> </tr> </tbody> </table>					2000	2001	2002	2003	2004	2005	2006	2007	Beschreibung der Variable	WEST								Bundeslandcodierung Ifo-Institut 1 "[01] Berlin West" 10 "[10] Bayern" 2 "[02] Schleswig-Holstein" 11 "[11] Saarland" 3 "[03] Hamburg" 12 "[12] Mecklenburg-Vorpommern" 4 "[04] Bremen" 13 "[13] Brandenburg" 5 "[05] Niedersachsen" 14 "[14] Sachsen-Anhalt" 6 "[06] Nordrhein-Westfalen" (incl. Berlin Ost)" 7 "[07] Rheinland-Pfalz" 15 "[15] Sachsen" 8 "[08] Hessen" 16 "[16] Thüringen" 9 "[09] Baden-Wuerttemberg"	OST								2008								2009								2010								2011								2012								2013								2014								2015								WEST								OST							
2000	2001	2002	2003	2004	2005	2006	2007	Beschreibung der Variable																																																																																																						
WEST								Bundeslandcodierung Ifo-Institut 1 "[01] Berlin West" 10 "[10] Bayern" 2 "[02] Schleswig-Holstein" 11 "[11] Saarland" 3 "[03] Hamburg" 12 "[12] Mecklenburg-Vorpommern" 4 "[04] Bremen" 13 "[13] Brandenburg" 5 "[05] Niedersachsen" 14 "[14] Sachsen-Anhalt" 6 "[06] Nordrhein-Westfalen" (incl. Berlin Ost)" 7 "[07] Rheinland-Pfalz" 15 "[15] Sachsen" 8 "[08] Hessen" 16 "[16] Thüringen" 9 "[09] Baden-Wuerttemberg"																																																																																																						
OST																																																																																																														
2008																																																																																																														
2009																																																																																																														
2010																																																																																																														
2011																																																																																																														
2012																																																																																																														
2013																																																																																																														
2014																																																																																																														
2015																																																																																																														
WEST																																																																																																														
OST																																																																																																														

2. Allgemeine Angaben

Nr.	Name	Label	Erhebungszeitraum	Erhebungsrhythmus																																																																																																										
2.1)	empl	number of employees	West - ab 2000 bis 2010 Ost - ab 2000 bis 2010	jährlich jährlich																																																																																																										
<table border="1"> <thead> <tr> <th>2000</th><th>2001</th><th>2002</th><th>2003</th><th>2004</th><th>2005</th><th>2006</th><th>2007</th> <th>Beschreibung der Variable</th> </tr> </thead> <tbody> <tr> <td colspan="8">WEST</td> <td rowspan="16">Anzahl Beschäftigte</td> </tr> <tr> <td colspan="8">OST</td> </tr> <tr> <td colspan="8">2008</td> </tr> <tr> <td colspan="8">2009</td> </tr> <tr> <td colspan="8">2010</td> </tr> <tr> <td colspan="8">2011</td> </tr> <tr> <td colspan="8">2012</td> </tr> <tr> <td colspan="8">2013</td> </tr> <tr> <td colspan="8">2014</td> </tr> <tr> <td colspan="8">2015</td> </tr> <tr> <td colspan="8">WEST</td> </tr> <tr> <td colspan="8">OST</td> </tr> </tbody> </table>					2000	2001	2002	2003	2004	2005	2006	2007	Beschreibung der Variable	WEST								Anzahl Beschäftigte	OST								2008								2009								2010								2011								2012								2013								2014								2015								WEST								OST							
2000	2001	2002	2003	2004	2005	2006	2007	Beschreibung der Variable																																																																																																						
WEST								Anzahl Beschäftigte																																																																																																						
OST																																																																																																														
2008																																																																																																														
2009																																																																																																														
2010																																																																																																														
2011																																																																																																														
2012																																																																																																														
2013																																																																																																														
2014																																																																																																														
2015																																																																																																														
WEST																																																																																																														
OST																																																																																																														

3. Investitionen

Nr.	Name	Label	Erhebungszeitraum	Erhebungsrhythmus
3.1)	busexpse	expanse of business	West - ab 2000 Ost - ab 2000	jährlich jährlich

Wortlaut der Frage

ab 2000	OST	WEST	Beschreibung der Variable
<p>Im gesamten Jahr YYYY* werden sich in unserem Unternehmen die nachstehenden Indikatoren gegenüber YYYY-1** voraussichtlich wie folgt verändern:</p> <p>3) Unsere Geschäftsfläche wird sich</p> <p>erhöhen [1] nicht verändern [2] verringern[3]</p>			Entwicklung der Geschäftsfläche gegenüber dem vergangenen Jahr *: Bsp. YYYY=2000 **: YYYY-1=1999

Zeitverlauf der Variable

2000	2001	2002	2003	2004	2005	2006	2007	Beschreibung der Variable
WEST								Entwicklung des Umsatzes gegenüber dem vergangenen Jahr *: Bsp. YYYY=2000 **: YYYY-1=1999
OST								
2008								
2009								
2010								
2011								
2012								
2013								
2014								
2015								
WEST								
OST								

Nr.	Name	Label	Erhebungszeitraum	Erhebungsrhythmus
-----	------	-------	-------------------	-------------------

3.2)	busvolvy_ty	total annual business volume versus previous year	West - ab 2000 Ost - ab 2000	jährlich jährlich
------	-------------	---	---------------------------------	----------------------

Wortlaut der Frage

ab 2000	OST	WEST	Beschreibung der Variable
<p>Im gesamten Jahr YYYY* werden sich in unserem Unternehmen die nachstehenden Indikatoren gegenüber YYYY-1** voraussichtlich wie folgt verändern:</p> <p>1) Unser Umsatz wird sich</p> <p>erhöhen [1] nicht verändern [2] verringern[3]</p>			Entwicklung des Umsatzes gegenüber dem vergangenen Jahr *: Bsp. YYYY=2000 **: YYYY-1=1999

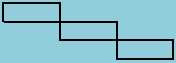
Zeitverlauf der Variable

2000	2001	2002	2003	2004	2005	2006	2007
WEST							
OST							
2008	2009	2010	2011	2012	2013	2014	2015
WEST							
OST							

Nr.	Name	Label	Erhebungszeitraum	Erhebungsrhythmus
-----	------	-------	-------------------	-------------------

3.3)	capform	gross fixed capital formation	West - ab 2000 Ost - ab 2000	jährlich jährlich
------	---------	-------------------------------	---------------------------------	----------------------

Wortlaut der Frage

ab 2000	OST	WEST	Beschreibung der Variable
<p>Im gesamten Jahr YYYY* werden sich in unserem Unternehmen die nachstehenden Indikatoren gegenüber YYYY-1** voraussichtlich wie folgt verändern:</p> <p>4) Unsere Bruttoanlageinvestitionen werden sich</p> <p>erhöhen [1] nicht verändern [2] verringern[3]</p> 			<p>Entwicklung der Bruttoanlageinvestitionen gegenüber dem vergangenen Jahr</p> <p>* : Bsp. YYYY=2000 ** : YYYY-1=1999</p>

Zeitverlauf der Variable

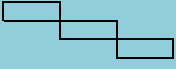
2000	2001	2002	2003	2004	2005	2006	2007
------	------	------	------	------	------	------	------

WEST								
OST								
	2008	2009	2010	2011	2012	2013	2014	2015
WEST								
OST								

Nr.	Name	Label	Erhebungszeitraum	Erhebungsrhythmus
-----	------	-------	-------------------	-------------------

3.4)	capform_build	gross fixed capital formation (buildings)	West - ab 2000 Ost - ab 2000	jährlich jährlich
------	---------------	---	---------------------------------	----------------------

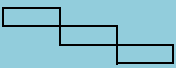
Wortlaut der Frage

ab 2000	OST	WEST	Beschreibung der Variable																																																			
<p>Im gesamten Jahr YYYY* werden sich in unserem Unternehmen die nachstehenden Indikatoren gegenüber YYYY-1** voraussichtlich wie folgt verändern:</p> <p>4) Unsere Bruttoanlageinvestitionen werden sich erhöhen/nicht verändern/verringern, (siehe 3.3)</p> <p>dabei werden sich die Ausgaben für Bauten erhöhen [1] nicht verändern [2] verringern[3]</p> 			<p>Entwicklung der Bruttoanlageinvestitionen gegenüber dem vergangenen Jahr insbesondere dabei Ausgaben für Bauten</p> <p>*: Bsp. YYYY=2000 **: YYYY-1=1999</p>																																																			
Zeitverlauf der Variable																																																						
<table border="1"> <tr><td>2000</td><td>2001</td><td>2002</td><td>2003</td><td>2004</td><td>2005</td><td>2006</td><td>2007</td></tr> <tr><td>WEST</td><td></td><td></td><td></td><td></td><td></td><td></td><td></td></tr> <tr><td>OST</td><td></td><td></td><td></td><td></td><td></td><td></td><td></td></tr> <tr><td></td><td>2008</td><td>2009</td><td>2010</td><td>2011</td><td>2012</td><td>2013</td><td>2014</td><td>2015</td></tr> <tr><td>WEST</td><td></td><td></td><td></td><td></td><td></td><td></td><td></td><td></td></tr> <tr><td>OST</td><td></td><td></td><td></td><td></td><td></td><td></td><td></td><td></td></tr> </table>				2000	2001	2002	2003	2004	2005	2006	2007	WEST								OST									2008	2009	2010	2011	2012	2013	2014	2015	WEST									OST								
2000	2001	2002	2003	2004	2005	2006	2007																																															
WEST																																																						
OST																																																						
	2008	2009	2010	2011	2012	2013	2014	2015																																														
WEST																																																						
OST																																																						

Nr.	Name	Label	Erhebungszeitraum	Erhebungsrhythmus
-----	------	-------	-------------------	-------------------

3.5)	capform Equip	gross fixed capital formation (equipment)	West - ab 2000 Ost - ab 2000	jährlich jährlich
------	---------------	---	---------------------------------	----------------------

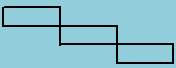
Wortlaut der Frage

ab 2000	OST	WEST	Beschreibung der Variable																																																			
<p>Im gesamten Jahr YYYY* werden sich in unserem Unternehmen die nachstehenden Indikatoren gegenüber YYYY-1** voraussichtlich wie folgt verändern:</p> <p>4) Unsere Bruttoanlageinvestitionen werden sich erhöhen/nicht verändern/verringern, (siehe 3.3)</p> <p>dabei werden sich die Ausgaben für Ausrüstungen einschl. Kfz und sonst. Anlagen erhöhen [1] nicht verändern [2] verringern[3]</p> 			<p>Entwicklung der Bruttoanlageinvestitionen gegenüber dem vergangenen Jahr insbesondere dabei Ausgaben für Ausrüstungen einschl. Kfz und sonstige Anlagen</p> <p>*: Bsp. YYYY=2000 **: YYYY-1=1999</p>																																																			
Zeitverlauf der Variable																																																						
<table border="1"> <tr><td>2000</td><td>2001</td><td>2002</td><td>2003</td><td>2004</td><td>2005</td><td>2006</td><td>2007</td></tr> <tr><td>WEST</td><td></td><td></td><td></td><td></td><td></td><td></td><td></td></tr> <tr><td>OST</td><td></td><td></td><td></td><td></td><td></td><td></td><td></td></tr> <tr><td></td><td>2008</td><td>2009</td><td>2010</td><td>2011</td><td>2012</td><td>2013</td><td>2014</td><td>2015</td></tr> <tr><td>WEST</td><td></td><td></td><td></td><td></td><td></td><td></td><td></td><td></td></tr> <tr><td>OST</td><td></td><td></td><td></td><td></td><td></td><td></td><td></td><td></td></tr> </table>				2000	2001	2002	2003	2004	2005	2006	2007	WEST								OST									2008	2009	2010	2011	2012	2013	2014	2015	WEST									OST								
2000	2001	2002	2003	2004	2005	2006	2007																																															
WEST																																																						
OST																																																						
	2008	2009	2010	2011	2012	2013	2014	2015																																														
WEST																																																						
OST																																																						

Nr.	Name	Label	Erhebungszeitraum	Erhebungsrhythmus
-----	------	-------	-------------------	-------------------

3.6)	emplexp_ty	total annual expected employees	West - ab 2000 Ost - ab 2000	jährlich jährlich
------	------------	---------------------------------	---------------------------------	----------------------

Wortlaut der Frage

ab 2000	OST	WEST	Beschreibung der Variable
<p>Im gesamten Jahr YYYY* werden sich in unserem Unternehmen die nachstehenden Indikatoren gegenüber YYYY-1** voraussichtlich wie folgt verändern:</p> <p>2) Unsere Beschäftigtenzahl wird sich erhöhen [1] nicht verändern [2] verringern[3]</p> 			<p>Entwicklung der erwarteten Beschäftigtenanzahl gegenüber dem vergangenen Jahr</p> <p>*: Bsp. YYYY=2000 **: YYYY-1=1999</p>
Zeitverlauf der Variable			

	2000	2001	2002	2003	2004	2005	2006	2007
WEST								
OST								
	2008	2009	2010	2011	2012	2013	2014	2015
WEST								
OST								