



Variablenliste

Investitionstest Verarbeitendes Gewerbe

Daten: 1964-2012

Stand: Februar 2014

Inhaltsübersicht
Variablenbeschreibung

Seite 1-5
Seite 6-153

LMU-ifo Economics & Business Data Center (EBDC)

Poschingerstr. 5
81679 München

Variablenliste Investitionstest Verarbeitendes Gewerbe

1. Identifikationsvariablen

2. Allgemeine Angaben

3. Investitionen

3.1 Art der Investitionen
 3.2 Struktur der Investitionen
 3.3 Investitionsziele
 3.4 Entwicklung der Produktionskapazität
 3.5 Gemietete und geleaste Investitionen
 3.6 Art der Finanzierung

3.7 Einflüsse auf die Investitionstätigkeit
 3.8 Innovationen in der Investitionstätigkeit
 3.9 Investitionen in den neuen Bundesländern
 3.10 Investitionen in Zentral- und Osteuropa
 3.11 Investitionen in Forschung und Entwicklung
 3.12 Investitionen in die Betriebserweiterung

1. Identifikationsvariablen

| Nr. | Name | Label | Bezeichnung |
|-------|----------------------|---|---|
| 1.1) | branche | industry sector, ifo code, 3 digits | Branche, ifo Codierung, 3-stellig |
| 1.2) | code | code, dataset preparation variable | Code, Datensatzaufbereitungsvariable |
| 1.3) | gk | size range | Größenklasse |
| 1.4) | idnum | firm adressfile id, 7 digits | Firmenidentifikationsnummer |
| 1.5) | ka | punch card format, dataset preparation variable | Kartenart, Datensatzaufbereitungsvariable |
| 1.6) | plantnum | firm product group id, 9 digits | 9-stellige IT Identifikationsnummer |
| 1.7) | sector_wz93 | WZ93 code | WZ93 Nummer |
| 1.8) | sector_wz03 | WZ03 code | WZ03 Nummer |
| 1.9) | sector_wz08 | WZ08 code | WZ08 Nummer |
| 1.10) | year | year | Jahr |
| 1.11) | saision | survey spring / autumn | Frühjahr / Herbst Erhebung |
| 1.12) | fedsta | federal state (StaBu-code) | Bundeslandcodierung des Statistischen Bundesamtes |
| 1.13) | status | structure of the company | Wirtschaftsform des Unternehmens |
| 1.14) | waehr | currency DM - EUR | DM - EUR |
| 1.15) | gk_neu | size range for scheduled start-ups | Beschäftigungsgrößenklasse für Neugründungen |
| 1.16) | westeast | western / eastern | Unterscheidet zwischen West- und Osterhebung |
| 1.17) | gk2 | size range since autumn 2009 | Größenklasse ab Herbst 2009 |
| 1.18) | currency3 | support variable | Hilfsvariable für waehr (Ost, H 2001) |
| 1.19) | participation_status | participation status | Teilnahmestatus |
| 1.20) | besch1 | scheduled size range for start-ups | geplante Beschäftigungsgrößenklasse für Neugründungen |

2. Allgemeine Angaben

| Nr. | Name | Label | Label |
|------|--------------|---|--|
| 2.1) | besch_vlj | number of employees two years ago | Beschäftigte vorletztes Jahr |
| 2.2) | besch_lj | number of employees last year | Beschäftigte letztes Jahr |
| 2.3) | besch_dj | number of employees this year | Beschäftigte dieses Jahr |
| 2.4) | umsatz_vlj | total revenue two years ago | Umsatz vorletztes Jahr |
| 2.5) | umsatz_lj | total revenue last year | Umsatz letztes Jahr |
| 2.6) | umsatz_dj | total revenue this year | Umsatz dieses Jahr |
| 2.7) | beschfsp_lj | number of employees last year (focus of production) | Beschäftigte im letzten Jahr (Fertigungsschwerpunkt) |
| 2.8) | umsatzfsp_lj | total revenue last year last year (focus of production) | Umsatz im letzten Jahr (Fertigungsschwerpunkt) |

3. Investitionen

3.1 Art der Investitionen

| Nr. | Name | | Label |
|---------|----------------|---|---|
| 3.1.1) | invges_vlj | total investment two years ago | Gesamtinvestitionen vorletztes Jahr |
| 3.1.2) | invges_lj | total investment last year | Gesamtinvestitionen letztes Jahr |
| 3.1.3) | invges_dj | total investment this year | Gesamtinvestitionen dieses Jahr |
| 3.1.4) | invges_nj | total investment next year | Gesamtinvestitionen nächstes Jahr |
| 3.1.5) | invbb_vlj | investments in buildings two years ago | Investitionen in Betriebsbauten vorletztes Jahr |
| 3.1.6) | invbb_lj | investments in buildings last year | Investitionen in Betriebsbauten letztes Jahr |
| 3.1.7) | invbb_dj | investments in buildings this year | Investitionen in Betriebsbauten dieses Jahr |
| 3.1.8) | invbb_nj | investments in buildings next year | Investitionen in Betriebsbauten nächstes Jahr |
| 3.1.9) | invwb_lj | investments in residential building last year | Investitionen in Wohnungsbauten letztes Jahr |
| 3.1.10) | invwb_vlj | investments in residential buildings two years ago | Investitionen in Wohnungsbauten vorletztes Jahr |
| 3.1.11) | invgm_vlj | investments in equipment and machinery two years ago | Investitionen in Geräte und Maschinen vorletztes Jahr |
| 3.1.12) | invgm_lj | investments in equipment and machinery last year | Investitionen in Geräte und Maschinen letztes Jahr |
| 3.1.13) | invgm_dj | investments in equipment and machinery this year | Investitionen in Geräte und Maschinen dieses Jahr |
| 3.1.14) | invges_dj1 | scheduled investments yes / no | Durchführung von Investitionen geplant ja / nein |
| 3.1.15) | invges_dj2 | total investment this year compared to last year | Gesamtinvestitionen dieses Jahr im Vergleich zum letzten Jahr |
| 3.1.16) | invges_dj3 | percentage change of total investment this year compared to last year | Veränderung der Gesamtinv. dieses Jahr im Vergl. zum letzten Jahr in % |
| 3.1.17) | invges_nj2 | total investment next year compared to this year | Gesamtinvestitionen nächstes Jahr im Vergleich zu diesem Jahr |
| 3.1.18) | invges_nj3 | percentage change of total investment next year compared to this year | Veränderung der Gesamtinv. nächstes Jahr im Vergl. zu diesem Jahr in % |
| 3.1.19) | invbb_dj1 | scheduled investments in buildings yes / no | Durchführung von Investitionen in Betriebsbauten geplant ja / nein |
| 3.1.20) | invbb_dj2 | investments in buildings this year compared to last year | Investitionen in Betriebsbauten dieses Jahr im Vergleich zum letzten Jahr |
| 3.1.21) | invbb_dj3 | percentage change of investments in buildings compared to last year | Veränderung der Inv. in Betriebsbauten im Vergl. zum letzten Jahr in % |
| 3.1.22) | invauftrges_lj | total investment orders last year | Investitionsaufträge gesamt letztes Jahr |
| 3.1.23) | invauftrbb_lj | orders of investments in buildings last year | Investitionsaufträge in Betriebsbauten letztes Jahr |
| 3.1.24) | invauftrgm_lj | orders of investments in equipment and machinery last year | Investitionsaufträge für Geräte und Maschinen letztes Jahr |
| 3.1.25) | invcsdb_vlj | investments in computer software and databases two years ago | Investitionen für Computersoftware und Datenbanken im vorletzten Jahr |
| 3.1.26) | invcsdb_lj | investments in computer software and databases last year | Investitionen für Computersoftware und Datenbanken im letzten Jahr |
| 3.1.27) | inv_ap | investments per workplace | Investitionen pro Arbeitsplatz |
| 3.1.28) | invges_nj1 | total investment next year compared to this year | Gesamtinvestitionen nächstes Jahr im Vergleich zu diesem Jahr |
| 3.1.29) | invges_vllj | total investments last year (or two years ago) | Anlageinvestitionen im letzten oder vorletzten Jahr |
| 3.1.30) | umsatz_vllj | total revenue last year (or two years ago) | Gesamtumsatz im letzten oder vorletzten Jahr |
| 3.1.31) | invrev_dj1 | revision of investment plans compared to main survey | Revision der Investitionspläne gegenüber der Hauptidehebung |
| 3.1.32) | invrev_dj2 | direction of revision of investment plans | Richtung der Revision der Investitionspläne |

3.2 Struktur der Investitionen

| Nr. | Name | | Label |
|---------|-------------|---|---|
| 3.2.1) | kaperw_lj | share of investments in capacity expansion last year | Anteil der Investitionen in Kapazitätserweiterung letztes Jahr |
| 3.2.2) | kaperw_dj | share of investments in capacity expansion this year | Anteil der Investitionen in Kapazitätserweiterung dieses Jahr |
| 3.2.3) | kaperw_nj | share of investments in capacity expansion next year | Anteil der Investitionen in Kapazitätserweiterung nächstes Jahr |
| 3.2.4) | umstr_lj | share of investments in restructuring last year | Anteil der Investitionen in Umstrukturierung letztes Jahr |
| 3.2.5) | umstr_dj | share of investments in restructuring this year | Anteil der Investitionen in Umstrukturierung dieses Jahr |
| 3.2.6) | umstr_nj | share of investments in restructuring next year | Anteil der Investitionen in Umstrukturierung nächstes Jahr |
| 3.2.7) | rat_lj | share of investments in rationalisation last year | Anteil der Investitionen in Rationalisierung letztes Jahr |
| 3.2.8) | rat_dj | share of investments in rationalisation this year | Anteil der Investitionen in Rationalisierung dieses Jahr |
| 3.2.9) | rat_nj | share of investments in rationalisation next year | Anteil der Investitionen in Rationalisierung nächstes Jahr |
| 3.2.10) | ersb_lj | share of investments in replacement purchases last year | Anteil der Investitionen in Ersatzbeschaffung letztes Jahr |
| 3.2.11) | ersb_dj | share of investments in replacement purchases this year | Anteil der Investitionen in Ersatzbeschaffung dieses Jahr |
| 3.2.12) | ersb_nj | share of investments in replacement purchases next year | Anteil der Investitionen in Ersatzbeschaffung nächstes Jahr |
| 3.2.13) | andinv_lj | share of other investments last year | Anteil der Investitionen in andere Investitionsvorhaben letztes Jahr |
| 3.2.14) | andinv_dj | share of other investments this year | Anteil der Investitionen in andere Investitionsvorhaben dieses Jahr |
| 3.2.15) | andinv_nj | share of other investments next year | Anteil der Investitionen in andere Investitionsvorhaben nächstes Jahr |
| 3.2.16) | invf_kredlj | share of investments financed by credit last year | Anteil der über Kredite finanzierten Investitionen letztes Jahr |
| 3.2.17) | invf_kreddj | share of investments financed by credit this year | Anteil der über Kredite finanzierten Investitionen dieses Jahr |
| 3.2.18) | invf_krednj | share of investments financed by credit next year | Anteil der über Kredite finanzierten Investitionen nächstes Jahr |
| 3.2.19) | invf_einllj | share of investments financed by shareholders last year | Anteil der über Einlagen finanzierten Investitionen letztes Jahr |
| 3.2.20) | invf_einldj | share of investments financed by shareholders this year | Anteil der über Einlagen finanzierten Investitionen dieses Jahr |
| 3.2.21) | invf_einlj | share of investments financed by shareholders next year | Anteil der über Einlagen finanzierten Investitionen nächstes Jahr |
| 3.2.22) | invf_zutrlj | share of investments financed by trusts last year | Anteil der durch Treuhand finanzierten Investitionen letztes Jahr |
| 3.2.23) | invf_zutrdj | share of investments financed by trusts this year | Anteil der durch Treuhand finanzierten Investitionen dieses Jahr |
| 3.2.24) | invf_zutrnj | share of investments financed by trusts next year | Anteil der durch Treuhand finanzierten Investitionen nächstes Jahr |
| 3.2.25) | invf_zulalj | share of investments financed by subsidies last year | Anteil der über Zuschüsse finanzierten Investitionen letztes Jahr |
| 3.2.26) | invf_zuladj | share of investments financed by subsidies this year | Anteil der über Zuschüsse finanzierten Investitionen dieses Jahr |
| 3.2.27) | invf_zulanj | share of investments financed by subsidies next year | Anteil der über Zuschüsse finanzierten Investitionen nächstes Jahr |
| 3.2.28) | invf_kapilj | share of investments financed by capital accumulation last year | Anteil der über Kapitalbildung finanzierten Investitionen letztes Jahr |
| 3.2.29) | invf_kapidj | share of investments financed by capital accumulation this year | Anteil der über Kapitalbildung finanzierten Investitionen dieses Jahr |
| 3.2.30) | invf_kapinj | share of investments financed by capital accumulation next year | Anteil der über Kapitalbildung finanzierten Investitionen nächstes Jahr |
| 3.2.31) | invus_vlj | share of investments in environment protection two years ago | Anteil der Investitionen in den Umweltschutz vorletztes Jahr |
| 3.2.32) | invus_lj | share of investments in environment protection last year | Anteil der Investitionen in den Umweltschutz letztes Jahr |

3.3 Investitionsziele

| Nr. | Name | Label | Label |
|--------|----------|---|---|
| 3.3.1) | ziel1_lj | main objective of investments last year | Hauptziel der Investitionstätigkeit letztes Jahr |
| 3.3.2) | ziel1_dj | main objective of investments this year | Hauptziel der Investitionstätigkeit dieses Jahr |
| 3.3.3) | ziel1_nj | main objective of investments next year | Hauptziel der Investitionstätigkeit nächstes Jahr |
| 3.3.4) | ziel2_lj | inferior objective of investments last year | Unterziel der Investitionstätigkeit letztes Jahr |
| 3.3.5) | ziel2_dj | inferior objective of investments this year | Unterziel der Investitionstätigkeit dieses Jahr |
| 3.3.6) | ziel3_lj | investments into the launch of new technologies last year | Investitionen zur Einführung neuer Techniken letztes Jahr |
| 3.3.7) | ziel3_dj | investments into the launch of new technologies this year | Investitionen zur Einführung neuer Techniken dieses Jahr |

3.4 Entwicklung der Produktionskapazität

| Nr. | Name | Label | Label |
|--------|---------|---|--|
| 3.4.1) | kap1_lj | development of manufacturing capacity last year | Entwicklung der Produktionskapazität im letzten Jahr |
| 3.4.2) | kap2_lj | percentage change of manufacturing capacity last year | Prozentuale Veränderung der Produktionskapazität im letzten Jahr |
| 3.4.3) | kap1_dj | development of manufacturing capacity this year | Entwicklung der Produktionskapazität in diesem Jahr |
| 3.4.4) | kap2_dj | percentage change of manufacturing capacity this year | Prozentuale Veränderung der Produktionskapazität dieses Jahr |

3.5 Gemietete und geleaste Investitionen

| Nr. | Name | Label | Label |
|---------|----------------|--|--|
| 3.5.1) | invgel_vlj | leased investments two years ago | Geleaste Investitionen insgesamt vorletztes Jahr |
| 3.5.2) | invgel_lj | leased investments last year | Geleaste Investitionen insgesamt letztes Jahr |
| 3.5.3) | invgel_dj | leased investments this year | Geleaste Investitionen insgesamt dieses Jahr |
| 3.5.4) | invgel_nj | leased investments next year | Geleaste Investitionen insgesamt nächstes Jahr |
| 3.5.5) | bauten_vlj | rented buildings two years ago | Gemietete Bauten vorletztes Jahr |
| 3.5.6) | bauten_lj | rented buildings last year | Gemietete Bauten letztes Jahr |
| 3.5.7) | bauten_dj | rented buildings this year | Gemietete Bauten dieses Jahr |
| 3.5.8) | bauten_nj | rented buildings next year | Gemietete Bauten nächstes Jahr |
| 3.5.9) | ausruest_vlj | rented equipment two years ago | Gemietete Ausrüstung vorletztes Jahr |
| 3.5.10) | ausruest_lj | rented equipment last year | Gemietete Ausrüstung letztes Jahr |
| 3.5.11) | ausruest_dj | rented equipment this year | Gemietete Ausrüstung dieses Jahr |
| 3.5.12) | leasingges_vlj | investment goods rented via leasing companies two years ago | Über Leasinggesellschaften angemietete Investitionsgüter vorletztes Jahr |
| 3.5.13) | leasingges_lj | investment goods rented via leasing companies last year | Über Leasinggesellschaften angemietete Investitionsgüter letztes Jahr |
| 3.5.14) | leasingges_dj | investment goods rented via leasing companies this year | Über Leasinggesellschaften angemietete Investitionsgüter dieses Jahr |
| 3.5.15) | anteilleas_vlj | share of investment goods rented via leasing companies two years ago | Anteil der Anmietungen über Leasinggesellschaften vorletztes Jahr |
| 3.5.16) | anteilleas_lj | share of investment goods rented via leasing companies last year | Anteil der Anmietungen über Leasinggesellschaften letztes Jahr |
| 3.5.17) | anteilleas_dj | share of investment goods rented via leasing companies this year | Anteil der Anmietungen über Leasinggesellschaften dieses Jahr |
| 3.5.18) | besitzges_vlj | investment goods rented via holding companies two years ago | Über Besitzgesellschaften angemietete Investitionsgüter vorletztes Jahr |
| 3.5.19) | besitzges_lj | investment goods rented via holding companies last year | Über Besitzgesellschaften angemietete Investitionsgüter letztes Jahr |
| 3.5.20) | besitzges_dj | investment goods rented via holding companies this year | Über Besitzgesellschaften angemietete Investitionsgüter dieses Jahr |
| 3.5.21) | anteilbes_vlj | share of investment goods rented via holding companies two years ago | Anteil der Anmietungen über Besitzgesellschaften vorletztes Jahr |
| 3.5.22) | anteilbes_lj | share of investment goods rented via holding companies last year | Anteil der Anmietungen über Besitzgesellschaften letztes Jahr |
| 3.5.23) | anteilbes_dj | share of investment goods rented via holding companies this year | Anteil der Anmietungen über Besitzgesellschaften dieses Jahr |
| 3.5.24) | invpacht | use of investment goods through rental, leasehold or leasing contracts | Nutzung von Investitionsgütern über Pacht-, Miet-, oder Leasingverträge |
| 3.5.25) | invp_1 | use of leased or rented machines | Nutzung von geleasten oder gemieteten Maschinen |
| 3.5.26) | invp_2 | use of leased or rented data processing systems or office equipment | Nutzung von geleasten oder gemieteten EDV- oder Bürogeräten |
| 3.5.27) | invp_3 | use of leased or rented telephone systems | Nutzung von geleasten oder gemieteter Telefonanlage |
| 3.5.28) | invp_4 | use of leased or rented motor vehicles | Nutzung von geleasten oder gemieteten Kraftfahrzeugen |
| 3.5.29) | invp_5 | use of other leased or rented investment goods | Nutzung von sonstigen geleasten oder gemieteten Investitionsgütern |
| 3.5.30) | invp_6 | use of leased or rented real estate | Nutzung von geleasten oder gemieteten Immobilien |
| 3.5.31) | invgel1_dj | use of rented investment goods | Nutzung gemieteter Investitionsgüter |
| 3.5.32) | invgel2_vlj | inflow of rented equipment and buildings two years ago | Zugänge an gemieteten Ausrüstungen und Bauten vorletztes Jahr |
| 3.5.33) | invgel2_lj | inflow of rented equipment and buildings last year | Zugänge an gemieteten Ausrüstungen und Bauten letztes Jahr |
| 3.5.34) | invgel2_dj | inflow of rented equipment and buildings this year | Zugänge an gemieteten Ausrüstungen und Bauten dieses Jahr |
| 3.5.35) | invmiet | use of accrued investments goods by hire-purchase | Nutzung über Mietkauf zugegangener Investitionsgüter |
| 3.5.36) | invgel1_ljvlj | rented investment goods two years ago | Im vorletzten Jahr gemietete Investitionsgüter |

3.6 Art der Finanzierung

| Nr. | Name | Label | Label |
|--------|------------|--|---|
| 3.6.1) | ausfin_vlj | investments financed by external capital two years ago | Investitionsfinanzierung über Außenfinanzierung vorletztes Jahr |
| 3.6.2) | ausfin_lj | investments financed by external capital last year | Investitionsfinanzierung über Außenfinanzierung letztes Jahr |
| 3.6.3) | ausfin_dj | investments financed by external capital this year | Investitionsfinanzierung über Außenfinanzierung dieses Jahr |
| 3.6.4) | infin_vlj | investments financed by internal capital two years ago | Investitionsfinanzierung über Innenfinanzierung vorletztes Jahr |
| 3.6.5) | infin_lj | investments financed by internal capital last year | Investitionsfinanzierung über Innenfinanzierung letztes Jahr |
| 3.6.6) | infin_dj | investments financed by internal capital this year | Investitionsfinanzierung über Innenfinanzierung dieses Jahr |

3.7 Einflüsse auf die Investitionstätigkeit

| Nr. | Name | Label | Label |
|---------|--------------------|--|---|
| 3.7.1) | efak_kapaus_lj | influence of capacity utilization last year | Einfluss der Kapazitätsauslastung letztes Jahr |
| 3.7.2) | efak_kapaus_dj | influence of capacity utilization this year | Einfluss der Kapazitätsauslastung dieses Jahr |
| 3.7.3) | efak_kapaus_nj | influence of capacity utilization next year | Einfluss der Kapazitätsauslastung nächstes Jahr |
| 3.7.4) | efak_geschaeft_lj | influence of business development last year | Einfluss der Geschäftsentwicklung letztes Jahr |
| 3.7.5) | efak_geschaeft_dj | influence of business development this year | Einfluss der Geschäftsentwicklung dieses Jahr |
| 3.7.6) | efak_geschaeft_nj | influence of business development next year | Einfluss der Geschäftsentwicklung nächstes Jahr |
| 3.7.7) | efak_finanz_lj | influence of financing situation last year | Einfluss der Finanzierungssituation letztes Jahr |
| 3.7.8) | efak_finanz_dj | influence of financing situation this year | Einfluss der Finanzierungssituation dieses Jahr |
| 3.7.9) | efak_finanz_nj | influence of financing situation next year | Einfluss der Finanzierungssituation nächstes Jahr |
| 3.7.10) | efak_techentw_lj | influence of technical development last year | Einfluss der technischen Entwicklung letztes Jahr |
| 3.7.11) | efak_techentw_dj | influence of technical development this year | Einfluss der technischen Entwicklung dieses Jahr |
| 3.7.12) | efak_techentw_nj | influence of technical development next year | Einfluss der technischen Entwicklung nächstes Jahr |
| 3.7.13) | efak_eigen_lj | influence of ownership structure last year | Einfluss der Eigentumsverhältnisse letztes Jahr |
| 3.7.14) | efak_eigen_dj | influence of ownership structure this year | Einfluss der Eigentumsverhältnisse dieses Jahr |
| 3.7.15) | efak_eigen_nj | influence of ownership structure next year | Einfluss der Eigentumsverhältnisse nächstes Jahr |
| 3.7.16) | efak_admabw_lj | influence of administrative handling last year | Einfluss der administrativen Abwicklung letztes Jahr |
| 3.7.17) | efak_admabw_dj | influence of administrative handling this year | Einfluss der administrativen Abwicklung dieses Jahr |
| 3.7.18) | efak_admabw_nj | influence of administrative handling next year | Einfluss der administrativen Abwicklung nächstes Jahr |
| 3.7.19) | efak_andere_lj | influence of other factors last year | Einfluss anderer Faktoren letztes Jahr |
| 3.7.20) | efak_andere_dj | influence of other factors this year | Einfluss anderer Faktoren dieses Jahr |
| 3.7.21) | efak_andere_nj | influence of other factors next year | Einfluss anderer Faktoren nächstes Jahr |
| 3.7.22) | efak_umwelt_lj | influence of environment protection requirements last year | Einfluss von Erfordernissen des Umweltschutzes letztes Jahr |
| 3.7.23) | efak_umwelt_dj | influence of environment protection requirements this year | Einfluss von Erfordernissen des Umweltschutzes dieses Jahr |
| 3.7.24) | efak_umwelt_nj | influence of environment protection requirements next year | Einfluss von Erfordernissen des Umweltschutzes nächstes Jahr |
| 3.7.25) | efak_invfoerd_lj | influence of investment stimulating measures last year | Einfluss von Investitionsfördermaßnahmen letztes Jahr |
| 3.7.26) | efak_invfoerd_dj | influence of investment stimulating measures this year | Einfluss von Investitionsfördermaßnahmen dieses Jahr |
| 3.7.27) | efak_invfoerd_nj | influence of investment stimulating measures next year | Einfluss von Investitionsfördermaßnahmen nächstes Jahr |
| 3.7.28) | efak_absatz_dj | influence of sales status this year | Einfluss der Absatzlage dieses Jahr |
| 3.7.29) | efak_absatz_nj | Influence of sales status next year | Einfluss der Absatzlage nächstes Jahr |
| 3.7.30) | efak_ertrag_dj | influence of sales expectations this year | Einfluss der Ertrags Erwartungen dieses Jahr |
| 3.7.31) | efak_ertrag_nj | influence of sales expectations next year | Einfluss der Ertrags Erwartungen nächstes Jahr |
| 3.7.32) | efak_techakzep_dj | influence of the acceptance of new technologies this year | Einfluss der Akzeptanz neuer Techniken dieses Jahr |
| 3.7.33) | efak_techakzep_nj | influence of the acceptance of new technologies next year | Einfluss der Akzeptanz neuer Techniken nächstes Jahr |
| 3.7.34) | efak_rahmen_lj | influence of economic policy parameters last year | Einfluss der wirtschaftspolitischen Rahmenbedingungen letztes Jahr |
| 3.7.35) | efak_rahmen_dj | influence of economic policy parameters this year | Einfluss der wirtschaftspolitischen Rahmenbedingungen dieses Jahr |
| 3.7.36) | efak_rahmen_nj | influence of economic policy parameters next year | Einfluss der wirtschaftspolitischen Rahmenbedingungen nächstes Jahr |
| 3.7.37) | efak_techfaktor_dj | influence of technological factors this year | Einfluss von technischer Faktoren dieses Jahr |
| 3.7.38) | efak_techfaktor_nj | influence of technological factors next year | Einfluss von technischer Faktoren nächstes Jahr |

3.8 Innovationen in der Investitionstätigkeit

| Nr. | Name | Label | Label |
|--------|-------------|--|--|
| 3.8.1) | inno_dj | innovations by implementing new products this year | Innovationen durch Einführung neuer Produkte dieses Jahr |
| 3.8.2) | technik | innovations by updating to the state-of-the-art | Innovationen durch Erneuerung auf den Stand der Technik |
| 3.8.3) | neuemaerkte | innovations by opening up new markets | Innovationen durch Erschließung neuer Märkte |

3.9 Investitionen in den neuen Bundesländern

| Nr. | Name | Label | Label |
|---------|-------------|--|--|
| 3.9.1) | inv_nb | investments into the new Laender | Investitionen in den neuen Bundesländern |
| 3.9.2) | inv_nb_gepl | scheduled investments into the new Laender | Investitionen in den neuen Bundesländern geplant |
| 3.9.3) | nb | locations in the new Laender | Standorte in den neuen Bundesländern |
| 3.9.4) | nb2 | production and distribution locations in the new Laender | Produktions- und Vertriebsstandorte in den neuen Bundesländern |
| 3.9.5) | aktiv_nb | company organisation in the new Laender | Unternehmensorganisation in den neuen Bundesländern |
| 3.9.6) | ps_nb | number of production locations in the new Laender | Zahl der Produktionsstandorte in den neuen Bundesländern |
| 3.9.7) | vs_nb | number of distribution locations in the new Laender | Zahl der Vertriebsstandorte in den neuen Bundesländern |
| 3.9.8) | sges_dj | total number of locations in the new Laender this year | Zahl aller Standorte in den neuen Bundesländern dieses Jahr |
| 3.9.9) | ps_dj | number of production locations in the new Laender this year | Zahl aller Produktionsstandorte in den neuen Bundesländern dieses Jahr |
| 3.9.10) | sges_bs | total number of locations in the new Laender until 09/1995 | Zahl aller Standorte in den neuen Bundesländern bis 09/1995 |
| 3.9.11) | ps_bs | number of production locations in the new Laender until 09/1995 | Zahl aller Produktionsstandorte in den neuen Bundesländern bis 09/1995 |
| 3.9.12) | sges_nj | total number of locations in the new Laender next year (1996) | Zahl aller Standorte in den neuen Bundesländern 1996 |
| 3.9.13) | ps_nj | number of production locations in the new Laender next year (1996) | Zahl aller Produktionsstandorte in den neuen Bundesländern 1996 |
| 3.9.14) | ps_mv | number of production locations in Mecklenburg-Western Pomerania | Zahl der Produktionsstandorte in Mecklenburg-Vorpommern |
| 3.9.15) | ps_b | number of production locations in Brandenburg | Zahl der Produktionsstandorte in Brandenburg |
| 3.9.16) | ps_s | number of production locations in Saxony | Zahl der Produktionsstandorte in Sachsen |
| 3.9.17) | ps_sa | number of production locations in Saxony-Anhalt | Zahl der Produktionsstandorte in Sachsen-Anhalt |
| 3.9.18) | ps_ob | number of production locations in East Berlin | Zahl der Produktionsstandorte in Ost-Berlin |
| 3.9.19) | ps_t | number of production locations in Thuringia | Zahl der Produktionsstandorte in Thüringen |

3.10 Investitionen in Zentral- und Osteuropa

| Nr. | Name | Label | Label |
|----------|-------------|---|--|
| 3.10.1) | invze | investments in Central Europe | Investitionen in Zentraleuropa |
| 3.10.2) | inv_nb | investments in the new Laender | Investitionen in den neuen Bundesländern |
| 3.10.3) | inv_p | investments in Poland | Investitionen in Polen |
| 3.10.4) | inv_t | investments in the Czech Republic | Investitionen in Tschechien |
| 3.10.5) | inv_s | investments in Slovakia | Investitionen in der Slowakei |
| 3.10.6) | inv_u | investments in Hungary | Investitionen in Ungarn |
| 3.10.7) | invze_gepl | scheduled investments in Central Europe | Investitionen in Zentraleuropa geplant |
| 3.10.8) | inv_nb_gepl | scheduled investments in the new Laender | Investitionen in den neuen Bundesländern geplant |
| 3.10.9) | inv_p_gepl | scheduled investments in Poland | Investitionen in Polen geplant |
| 3.10.10) | inv_t_gepl | scheduled investments in the Czech Republic | Investitionen in Tschechien geplant |
| 3.10.11) | inv_s_gepl | scheduled investments in Slovakia | Investitionen in der Slowakei geplant |
| 3.10.12) | inv_u_gepl | scheduled investments in Hungary | Investitionen in Ungarn geplant |
| 3.10.13) | invoe | investments in Eastern Europe | Investitionen in Osteuropa |
| 3.10.14) | psausl | production locations abroad | Produktionsstätten im Ausland |

3.11 Investitionen in Forschung und Entwicklung

| Nr. | Name | Label | Label |
|---------|--------------|---------------------------------------|--|
| 3.11.1) | fue_erteilen | placing of external R&D orders | Erteilung externer FuE Aufträge |
| 3.11.2) | fuedl_nutzen | placing of external service orders | Erteilung externer Dienstleistungsaufträge |
| 3.11.3) | fue_durchf | accomplishment of external R&D orders | Durchführung externer FuE Aufträge |

3.12 Investitionen in die Betriebsweiterung

| Nr. | Name | Label | Label |
|---------|----------|--|--|
| 3.12.1) | eureg_lj | investments in plant extension last year | Investitionen in die Betriebsweiterung letztes Jahr |
| 3.12.2) | eureg_dj | investments in plant extension this year | Investitionen in die Betriebsweiterung dieses Jahr |
| 3.12.3) | eureg_nj | investments in plant extension next year | Investitionen in die Betriebsweiterung nächstes Jahr |

1. Identifikationsvariablen

| Nr. | Name | Label | Erhebungszeitraum | Erhebungsrhythmus |
|------|---------|-------------------------------------|---|---|
| 1.1) | branche | industry sector, ifo code, 3 digits | West - von Herbst 1964 bis Herbst 1972 West - ab Frühjahr 1973 Ost - ab Herbst 1992 | 3 mal im Jahr halbjährlich halbjährlich |

| Beschreibung der Variable | | | | | | | | | | | | | | | | | | | | | | | | |
|---------------------------|----------|--------|------|----------|--------|------|----------|--------|------|----------|--------|------|----------|--------|------|----------|--------|------|----------|--------|------|----------|--------|---|
| 1963 | Frühjahr | Herbst | 1964 | Frühjahr | Herbst | 1965 | Frühjahr | Herbst | 1966 | Frühjahr | Herbst | 1967 | Frühjahr | Herbst | 1968 | Frühjahr | Herbst | 1969 | Frühjahr | Herbst | 1970 | Frühjahr | Herbst | <p>Branche, ifo Codierung, 3-stellig</p> <p>3-stellig</p> <p>* : In den Jahren 1964 bis 1972 fand zwischen der Frühjahrs- und Herbsthebung eine Nacherhebung statt.</p> <p>Hiermit sollte die Möglichkeit bestehen, die Einschätzungen und Angaben in der Frühjahrshebung auf tatsächliches Eintreten dieser überprüfen zu können.</p> |
| WEST* | | | | | | | | | | | | | | | | | | | | | | | | |
| 1971 | Frühjahr | Herbst | 1972 | Frühjahr | Herbst | 1973 | Frühjahr | Herbst | 1974 | Frühjahr | Herbst | 1975 | Frühjahr | Herbst | 1976 | Frühjahr | Herbst | 1977 | Frühjahr | Herbst | 1978 | Frühjahr | Herbst | |
| WEST* WEST | | | | | | | | | | | | | | | | | | | | | | | | |
| 1979 | Frühjahr | Herbst | 1980 | Frühjahr | Herbst | 1981 | Frühjahr | Herbst | 1982 | Frühjahr | Herbst | 1983 | Frühjahr | Herbst | 1984 | Frühjahr | Herbst | 1985 | Frühjahr | Herbst | 1986 | Frühjahr | Herbst | |
| WEST | | | | | | | | | | | | | | | | | | | | | | | | |
| 1987 | Frühjahr | Herbst | 1988 | Frühjahr | Herbst | 1989 | Frühjahr | Herbst | 1990 | Frühjahr | Herbst | 1991 | Frühjahr | Herbst | 1992 | Frühjahr | Herbst | 1993 | Frühjahr | Herbst | 1994 | Frühjahr | Herbst | |
| WEST | | | | | | | | | | | | | | | | | | | | | | | | |
| OST | | | | | | | | | | | | | | | | | | | | | | | | |
| 1995 | Frühjahr | Herbst | 1996 | Frühjahr | Herbst | 1997 | Frühjahr | Herbst | 1998 | Frühjahr | Herbst | 1999 | Frühjahr | Herbst | 2000 | Frühjahr | Herbst | 2001 | Frühjahr | Herbst | 2002 | Frühjahr | Herbst | |
| WEST | | | | | | | | | | | | | | | | | | | | | | | | |
| OST | | | | | | | | | | | | | | | | | | | | | | | | |
| 2003 | Frühjahr | Herbst | 2004 | Frühjahr | Herbst | 2005 | Frühjahr | Herbst | 2006 | Frühjahr | Herbst | 2007 | Frühjahr | Herbst | 2008 | Frühjahr | Herbst | 2009 | Frühjahr | Herbst | 2010 | Frühjahr | Herbst | |
| WEST | | | | | | | | | | | | | | | | | | | | | | | | |
| OST | | | | | | | | | | | | | | | | | | | | | | | | |
| 2011 | Frühjahr | Herbst | 2012 | Frühjahr | Herbst | 2013 | Frühjahr | Herbst | 2014 | Frühjahr | Herbst | 2015 | Frühjahr | Herbst | 2016 | Frühjahr | Herbst | 2017 | Frühjahr | Herbst | 2018 | Frühjahr | Herbst | |
| WEST | | | | | | | | | | | | | | | | | | | | | | | | |
| OST | | | | | | | | | | | | | | | | | | | | | | | | |

| Nr. | Name | Label | Erhebungszeitraum | Erhebungsrhythmus |
|------|------|------------------------------------|--|-------------------|
| 1.2) | code | code, dataset preparation variable | West - Frühjahr 1965 bis Frühjahr 1999 | unregelmäßig |

| Beschreibung der Variable | | | | | | | | | | | | | | | | | | | | | | | | |
|---------------------------|----------|----------|------|----------|----------|------|----------|----------|------|----------|----------|------|----------|----------|------|----------|--------|------|----------|----------|------|----------|----------|--|
| 1963 | Frühjahr | Herbst | 1964 | Frühjahr | Herbst | 1965 | Frühjahr | Herbst** | 1966 | Frühjahr | Herbst** | 1967 | Frühjahr | Herbst** | 1968 | Frühjahr | Herbst | 1969 | Frühjahr | Herbst** | 1970 | Frühjahr | Herbst** | <p>Code, Datensatzaufbereitungsvariable</p> <p>Bis auf Frühjahr und Herbst 1999 besitzt diese Variable keine qualitative und quantitative Bedeutung.</p> <p>Ausprägungen: Frühjahr 1987 bis Herbst 1996, Herbst 1997 bis Herbst 1998 [1] Frühjahr 1997 [1], [2] Frühjahr und Herbst 1999 [2] = DM [3] = Euro</p> <p>* : In den Jahren 1964 bis 1972 fand zwischen der Frühjahrs- und Herbsthebung eine Nacherhebung statt.</p> <p>Hiermit sollte die Möglichkeit bestehen, die Einschätzungen und Angaben in der Frühjahrshebung auf tatsächliches Eintreten dieser überprüfen zu können.</p> <p>** Variable "code" in Nacherhebung ebenfalls nicht vorhanden</p> |
| WEST* | | | | | | | | | | | | | | | | | | | | | | | | |
| 1971 | Frühjahr | Herbst** | 1972 | Frühjahr | Herbst** | 1973 | Frühjahr | Herbst | 1974 | Frühjahr | Herbst | 1975 | Frühjahr | Herbst | 1976 | Frühjahr | Herbst | 1977 | Frühjahr | Herbst | 1978 | Frühjahr | Herbst | |
| WEST* WEST | | | | | | | | | | | | | | | | | | | | | | | | |
| 1979 | Frühjahr | Herbst | 1980 | Frühjahr | Herbst | 1981 | Frühjahr | Herbst | 1982 | Frühjahr | Herbst | 1983 | Frühjahr | Herbst | 1984 | Frühjahr | Herbst | 1985 | Frühjahr | Herbst | 1986 | Frühjahr | Herbst | |
| WEST | | | | | | | | | | | | | | | | | | | | | | | | |
| 1987 | Frühjahr | Herbst | 1988 | Frühjahr | Herbst | 1989 | Frühjahr | Herbst | 1990 | Frühjahr | Herbst | 1991 | Frühjahr | Herbst | 1992 | Frühjahr | Herbst | 1993 | Frühjahr | Herbst | 1994 | Frühjahr | Herbst | |
| WEST | | | | | | | | | | | | | | | | | | | | | | | | |
| WEST | | | | | | | | | | | | | | | | | | | | | | | | |
| 1995 | Frühjahr | Herbst | 1996 | Frühjahr | Herbst | 1997 | Frühjahr | Herbst | 1998 | Frühjahr | Herbst | 1999 | Frühjahr | Herbst | 2000 | Frühjahr | Herbst | 2001 | Frühjahr | Herbst | 2002 | Frühjahr | Herbst | |
| WEST | | | | | | | | | | | | | | | | | | | | | | | | |
| 2003 | Frühjahr | Herbst | 2004 | Frühjahr | Herbst | 2005 | Frühjahr | Herbst | 2006 | Frühjahr | Herbst | 2007 | Frühjahr | Herbst | 2008 | Frühjahr | Herbst | 2009 | Frühjahr | Herbst | 2010 | Frühjahr | Herbst | |
| WEST | | | | | | | | | | | | | | | | | | | | | | | | |
| 2011 | Frühjahr | Herbst | 2012 | Frühjahr | Herbst | 2013 | Frühjahr | Herbst | 2014 | Frühjahr | Herbst | 2015 | Frühjahr | Herbst | 2016 | Frühjahr | Herbst | 2017 | Frühjahr | Herbst | 2018 | Frühjahr | Herbst | |

| | | | | | | | | |
|--|--|--|--|--|--|--|--|--|
| | | | | | | | | |
|--|--|--|--|--|--|--|--|--|

| Nr. | Name | Label | Erhebungszeitraum | Erhebungsrhythmus |
|-----|------|-------|-------------------|-------------------|
|-----|------|-------|-------------------|-------------------|

| | | | | |
|------|----|------------|-------------------------|--------------|
| 1.3) | gk | size range | West - ab Frühjahr 1965 | halbjährlich |
|------|----|------------|-------------------------|--------------|

| 1963 | | 1964 | | 1965 | | 1966 | | 1967 | | 1968 | | 1969 | | 1970 | | Beschreibung der Variable |
|----------|--------|----------|--------|----------|--------|----------|--------|----------|--------|----------|--------|----------|--------|----------|--------|---|
| Frühjahr | Herbst | Frühjahr | Herbst | Frühjahr | Herbst | Frühjahr | Herbst | Frühjahr | Herbst | Frühjahr | Herbst | Frühjahr | Herbst | Frühjahr | Herbst | |
| WEST* | | | | | | | | | | | | | | | | <p>Größenklasse</p> <p>[1] = bis 49</p> <p>[2] = 50 bis 199</p> <p>[3] = 200 bis 999</p> <p>[4] = 1000 und mehr</p> <p>* : In den Jahren 1964 bis 1972 fand zwischen der Frühjahrs- und Herbsterberhebung eine Nacherhebung statt. Hiermit sollte die Möglichkeit bestehen, die Einschätzungen und Angaben in der Frühjahrserberhebung auf tatsächliches Eintreten dieser überprüfen zu können.</p> <p>Ab Herbst 2009 wurde die Grenzen der Größenklassen geändert. Deshalb muss eine neue Variable eingeführt werden. Siehe "gk2" (1.16).</p> |
| 1971 | | 1972 | | 1973 | | 1974 | | 1975 | | 1976 | | 1977 | | 1978 | | |
| WEST* | | | | | | | | | | | | | | | | |
| WEST | | | | | | | | | | | | | | | | |
| 1979 | | 1980 | | 1981 | | 1982 | | 1983 | | 1984 | | 1985 | | 1986 | | |
| WEST | | | | | | | | | | | | | | | | |
| 1987 | | 1988 | | 1989 | | 1990 | | 1991 | | 1992 | | 1993 | | 1994 | | |
| WEST | | | | | | | | | | | | | | | | |
| 1995 | | 1996 | | 1997 | | 1998 | | 1999 | | 2000 | | 2001 | | 2002 | | |
| WEST | | | | | | | | | | | | | | | | |
| 2003 | | 2004 | | 2005 | | 2006 | | 2007 | | 2008 | | 2009 | | 2010 | | |
| WEST | | | | | | | | | | | | | | | | |
| 2011 | | 2012 | | 2013 | | 2014 | | 2015 | | 2016 | | 2017 | | 2018 | | |
| WEST | | | | | | | | | | | | | | | | |

| Nr. | Name | Label | Erhebungszeitraum | Erhebungsrhythmus |
|-----|------|-------|-------------------|-------------------|
|-----|------|-------|-------------------|-------------------|

| | | | | |
|------|-------|------------------------------|-------------------------|--------------|
| 1.4) | idnum | firm adressfile id, 7 digits | West - ab Frühjahr 1987 | halbjährlich |
|------|-------|------------------------------|-------------------------|--------------|

| 1963 | | 1964 | | 1965 | | 1966 | | 1967 | | 1968 | | 1969 | | 1970 | | Beschreibung der Variable |
|---|--------|----------|--------|----------|--------|----------|--------|----------|--------|----------|--------|----------|--------|----------|--------|---------------------------|
| Frühjahr | Herbst | Frühjahr | Herbst | Frühjahr | Herbst | Frühjahr | Herbst | Frühjahr | Herbst | Frühjahr | Herbst | Frühjahr | Herbst | Frühjahr | Herbst | |
| Firmenidentifikationsnummer | | | | | | | | | | | | | | | | |
| 7-stellig | | | | | | | | | | | | | | | | |
| Stelle 1-2: Wirtschaftszweig [20], [21] | | | | | | | | | | | | | | | | |
| Stelle 3-7: Unternehmenskennnummer | | | | | | | | | | | | | | | | |
| 1971 | | 1972 | | 1973 | | 1974 | | 1975 | | 1976 | | 1977 | | 1978 | | |
| 1979 | | 1980 | | 1981 | | 1982 | | 1983 | | 1984 | | 1985 | | 1986 | | |
| 1987 | | 1988 | | 1989 | | 1990 | | 1991 | | 1992 | | 1993 | | 1994 | | |
| WEST | | | | | | | | | | | | | | | | |
| OST | | | | | | | | | | | | | | | | |
| 1995 | | 1996 | | 1997 | | 1998 | | 1999 | | 2000 | | 2001 | | 2002 | | |
| WEST | | | | | | | | | | | | | | | | |
| OST | | | | | | | | | | | | | | | | |
| 2003 | | 2004 | | 2005 | | 2006 | | 2007 | | 2008 | | 2009 | | 2010 | | |
| WEST | | | | | | | | | | | | | | | | |
| OST | | | | | | | | | | | | | | | | |
| 2011 | | 2012 | | 2013 | | 2014 | | 2015 | | 2016 | | 2017 | | 2018 | | |
| WEST | | | | | | | | | | | | | | | | |
| OST | | | | | | | | | | | | | | | | |

| | | | | | | | |
|------|--|--|--|--|--|--|--|
| WEST | | | | | | | |
| OST | | | | | | | |

| Nr. | Name | Label | Erhebungszeitraum | Erhebungsrhythmus |
|-----|------|-------|-------------------|-------------------|
|-----|------|-------|-------------------|-------------------|

| | | | | |
|------|----|---|---|------------------------------|
| 1.5) | ka | punch card format, dataset preparation variable | West Herbst 1964 bis Herbst 2007 Ost Herbst 1992 bis Herbst 1995 | halbjährlich halbjährlich |
|------|----|---|---|------------------------------|

| Beschreibung der Variable | | | | | | | | | | | | | | | | | | | | | | | | |
|---------------------------|----------|--------|------|----------|--------|------|----------|--------|------|----------|--------|------|----------|--------|------|----------|--------|------|----------|--------|------|----------|--------|--|
| 1963 | Frühjahr | Herbst | 1964 | Frühjahr | Herbst | 1965 | Frühjahr | Herbst | 1966 | Frühjahr | Herbst | 1967 | Frühjahr | Herbst | 1968 | Frühjahr | Herbst | 1969 | Frühjahr | Herbst | 1970 | Frühjahr | Herbst | Kartenart, Datensatzaufbereitungsvariable |
| WEST* | | | | | | | | | | | | | | | | | | | | | | | | |
| 1971 | Frühjahr | Herbst | 1972 | Frühjahr | Herbst | 1973 | Frühjahr | Herbst | 1974 | Frühjahr | Herbst | 1975 | Frühjahr | Herbst | 1976 | Frühjahr | Herbst | 1977 | Frühjahr | Herbst | 1978 | Frühjahr | Herbst | Der Begriff stammt aus Zeiten der Dateneingabe anhand von Lochkarten und bezeichnet nun das Format des zugrundeliegenden Textfiles. Diese Variable besitzt keine qualitative und quantitative Bedeutung. |
| WEST* WEST | | | | | | | | | | | | | | | | | | | | | | | | |
| 1979 | Frühjahr | Herbst | 1980 | Frühjahr | Herbst | 1981 | Frühjahr | Herbst | 1982 | Frühjahr | Herbst | 1983 | Frühjahr | Herbst | 1984 | Frühjahr | Herbst | 1985 | Frühjahr | Herbst | 1986 | Frühjahr | Herbst | * : In den Jahren 1964 bis 1972 fand zwischen der Frühjahrs- und Herbsterhebung eine Nacherhebung statt. Hiermit sollte die Möglichkeit bestehen, die Einschätzungen und Angaben in der Frühjahrshebung auf tatsächliches Eintreten dieser überprüfen zu können. |
| WEST | | | | | | | | | | | | | | | | | | | | | | | | |
| 1987 | Frühjahr | Herbst | 1988 | Frühjahr | Herbst | 1989 | Frühjahr | Herbst | 1990 | Frühjahr | Herbst | 1991 | Frühjahr | Herbst | 1992 | Frühjahr | Herbst | 1993 | Frühjahr | Herbst | 1994 | Frühjahr | Herbst | |
| WEST OST | | | | | | | | | | | | | | | | | | | | | | | | |
| 1995 | Frühjahr | Herbst | 1996 | Frühjahr | Herbst | 1997 | Frühjahr | Herbst | 1998 | Frühjahr | Herbst | 1999 | Frühjahr | Herbst | 2000 | Frühjahr | Herbst | 2001 | Frühjahr | Herbst | 2002 | Frühjahr | Herbst | |
| WEST OST | | | | | | | | | | | | | | | | | | | | | | | | |
| 2003 | Frühjahr | Herbst | 2004 | Frühjahr | Herbst | 2005 | Frühjahr | Herbst | 2006 | Frühjahr | Herbst | 2007 | Frühjahr | Herbst | 2008 | Frühjahr | Herbst | 2009 | Frühjahr | Herbst | 2010 | Frühjahr | Herbst | |
| WEST | | | | | | | | | | | | | | | | | | | | | | | | |
| 2011 | Frühjahr | Herbst | 2012 | Frühjahr | Herbst | 2013 | Frühjahr | Herbst | 2014 | Frühjahr | Herbst | 2015 | Frühjahr | Herbst | 2016 | Frühjahr | Herbst | 2017 | Frühjahr | Herbst | 2018 | Frühjahr | Herbst | |
| WEST | | | | | | | | | | | | | | | | | | | | | | | | |

| Nr. | Name | Label | Erhebungszeitraum | Erhebungsrhythmus |
|-----|------|-------|-------------------|-------------------|
|-----|------|-------|-------------------|-------------------|

| | | | | |
|------|----------|---------------------------------|---|------------------------------|
| 1.6) | plantnum | firm product group id, 9 digits | West - ab Herbst 1964 Ost - ab Herbst 1992 | halbjährlich halbjährlich |
|------|----------|---------------------------------|---|------------------------------|

| Beschreibung der Variable | | | | | | | | | | | | | | | | | | | | | | | | |
|---------------------------|----------|--------|------|----------|--------|------|----------|--------|------|----------|--------|------|----------|--------|------|----------|--------|------|----------|--------|------|----------|--------|--|
| 1963 | Frühjahr | Herbst | 1964 | Frühjahr | Herbst | 1965 | Frühjahr | Herbst | 1966 | Frühjahr | Herbst | 1967 | Frühjahr | Herbst | 1968 | Frühjahr | Herbst | 1969 | Frühjahr | Herbst | 1970 | Frühjahr | Herbst | 9-stellige IT Identifikationsnummer 9-stellig |
| WEST* | | | | | | | | | | | | | | | | | | | | | | | | |
| 1971 | Frühjahr | Herbst | 1972 | Frühjahr | Herbst | 1973 | Frühjahr | Herbst | 1974 | Frühjahr | Herbst | 1975 | Frühjahr | Herbst | 1976 | Frühjahr | Herbst | 1977 | Frühjahr | Herbst | 1978 | Frühjahr | Herbst | Stelle 1-3: Branche Stelle 4-5: Fachzweig Stelle 6-9: Laufende Firmennummer |
| WEST* WEST | | | | | | | | | | | | | | | | | | | | | | | | |
| 1979 | Frühjahr | Herbst | 1980 | Frühjahr | Herbst | 1981 | Frühjahr | Herbst | 1982 | Frühjahr | Herbst | 1983 | Frühjahr | Herbst | 1984 | Frühjahr | Herbst | 1985 | Frühjahr | Herbst | 1986 | Frühjahr | Herbst | * : In den Jahren 1964 bis 1972 fand zwischen der Frühjahrs- und Herbsterhebung eine Nacherhebung statt. Hiermit sollte die Möglichkeit bestehen, die Einschätzungen und Angaben in der Frühjahrshebung auf tatsächliches Eintreten dieser überprüfen zu können. |
| WEST | | | | | | | | | | | | | | | | | | | | | | | | |
| 1987 | Frühjahr | Herbst | 1988 | Frühjahr | Herbst | 1989 | Frühjahr | Herbst | 1990 | Frühjahr | Herbst | 1991 | Frühjahr | Herbst | 1992 | Frühjahr | Herbst | 1993 | Frühjahr | Herbst | 1994 | Frühjahr | Herbst | |
| WEST OST | | | | | | | | | | | | | | | | | | | | | | | | |
| 1995 | Frühjahr | Herbst | 1996 | Frühjahr | Herbst | 1997 | Frühjahr | Herbst | 1998 | Frühjahr | Herbst | 1999 | Frühjahr | Herbst | 2000 | Frühjahr | Herbst | 2001 | Frühjahr | Herbst | 2002 | Frühjahr | Herbst | |
| WEST OST | | | | | | | | | | | | | | | | | | | | | | | | |
| 2003 | Frühjahr | Herbst | 2004 | Frühjahr | Herbst | 2005 | Frühjahr | Herbst | 2006 | Frühjahr | Herbst | 2007 | Frühjahr | Herbst | 2008 | Frühjahr | Herbst | 2009 | Frühjahr | Herbst | 2010 | Frühjahr | Herbst | |
| WEST OST | | | | | | | | | | | | | | | | | | | | | | | | |
| 2011 | Frühjahr | Herbst | 2012 | Frühjahr | Herbst | 2013 | Frühjahr | Herbst | 2014 | Frühjahr | Herbst | 2015 | Frühjahr | Herbst | 2016 | Frühjahr | Herbst | 2017 | Frühjahr | Herbst | 2018 | Frühjahr | Herbst | |
| WEST OST | | | | | | | | | | | | | | | | | | | | | | | | |

| |
|------|
| WEST |
| OST |

| Nr. | Name | Label | Erhebungszeitraum | Erhebungsrhythmus |
|-----|------|-------|-------------------|-------------------|
|-----|------|-------|-------------------|-------------------|

1.7) sector_wz93 WZ93 code West - ab Frühjahr 1998 Ost - ab Herbst 1998 halbjährlich unregelmäßig

| 1995 | | 1996 | | 1997 | | 1998 | | 1999 | | 2000 | | 2001 | | 2002 | | Beschreibung der Variable |
|----------|--------|----------|--------|----------|--------|----------|--------|----------|--------|----------|--------|----------|--------|----------|--------|---|
| Frühjahr | Herbst | Frühjahr | Herbst | Frühjahr | Herbst | Frühjahr | Herbst | Frühjahr | Herbst | Frühjahr | Herbst | Frühjahr | Herbst | Frühjahr | Herbst | |
| | | | | | | | WEST | | | | | | | | | WZ93 Nummer |
| | | | | | | | OST | | | | | | | | | 5-stellig |
| 2003 | | 2004 | | 2005 | | 2006 | | 2007 | | 2008 | | 2009 | | 2010 | | Klassifikation der Wirtschaftszweige |
| Frühjahr | | Herbst | | Frühjahr | | Herbst | | Frühjahr | | Herbst | | Frühjahr | | Herbst | | WZ93 Nummer: West von Frühjahr 1998 bis Frühjahr 2005 Ost von Herbst 1998 bis Herbst 2005 |
| | | | | | | | WEST | | | | | | | | | |
| | | | | | | OST | | | | | | | | | | |
| 2011 | | 2012 | | 2013 | | 2014 | | 2015 | | 2016 | | 2017 | | 2018 | | |
| Frühjahr | | Herbst | | Frühjahr | | Herbst | | Frühjahr | | Herbst | | Frühjahr | | Herbst | | |

| Nr. | Name | Label | Erhebungszeitraum | Erhebungsrhythmus |
|-----|------|-------|-------------------|-------------------|
|-----|------|-------|-------------------|-------------------|

1.8) sector_wz03 WZ03 code West - ab Herbst 2005 Ost - ab Frühjahr 2006 halbjährlich unregelmäßig

| 2003 | | 2004 | | 2005 | | 2006 | | 2007 | | 2008 | | 2009 | | 2010 | | Beschreibung der Variable |
|----------|--------|----------|--------|----------|--------|----------|--------|----------|--------|----------|--------|----------|--------|----------|--------|---|
| Frühjahr | Herbst | Frühjahr | Herbst | Frühjahr | Herbst | Frühjahr | Herbst | Frühjahr | Herbst | Frühjahr | Herbst | Frühjahr | Herbst | Frühjahr | Herbst | |
| | | | | | WEST | | | | | | | | | | | WZ03 Nummer |
| | | | | | OST | | | | | | | | | | | 5-stellig |
| 2011 | | 2012 | | 2013 | | 2014 | | 2015 | | 2016 | | 2017 | | 2018 | | Klassifikation der Wirtschaftszweige |
| Frühjahr | | Herbst | | Frühjahr | | Herbst | | Frühjahr | | Herbst | | Frühjahr | | Herbst | | WZ03 Nummer: West von Herbst 2005 bis Frühjahr 2010 Ost von Frühjahr 2006 bis Frühjahr 2010 |
| | | | | WEST | | | | | | | | | | | | |
| | | | | OST | | | | | | | | | | | | |

| Nr. | Name | Label | Erhebungszeitraum | Erhebungsrhythmus |
|-----|------|-------|-------------------|-------------------|
|-----|------|-------|-------------------|-------------------|

1.9) sector_wz08 WZ08 code West - ab Herbst 2009 Ost - ab Frühjahr 2010 halbjährlich unregelmäßig

| 2003 | | 2004 | | 2005 | | 2006 | | 2007 | | 2008 | | 2009 | | 2010 | | Beschreibung der Variable |
|----------|--------|----------|--------|----------|--------|----------|--------|----------|--------|----------|--------|----------|--------|----------|--------|--|
| Frühjahr | Herbst | Frühjahr | Herbst | Frühjahr | Herbst | Frühjahr | Herbst | Frühjahr | Herbst | Frühjahr | Herbst | Frühjahr | Herbst | Frühjahr | Herbst | |
| | | | | | | | | | | | WEST | | | | | WZ08 Nummer |
| | | | | | | | | | | | OST | | | | | 5-stellig |
| 2011 | | 2012 | | 2013 | | 2014 | | 2015 | | 2016 | | 2017 | | 2018 | | Klassifikation der Wirtschaftszweige |
| Frühjahr | | Herbst | | Frühjahr | | Herbst | | Frühjahr | | Herbst | | Frühjahr | | Herbst | | WZ08 Nummer: Ost von Frühjahr 2006 bis Frühjahr 2010 West ab Herbst 2009 Ost ab Frühjahr 2010 |
| | | | | WEST | | | | | | | | | | | | |
| | | | | OST | | | | | | | | | | | | |
| 2019 | | 2020 | | 2021 | | 2022 | | 2023 | | 2024 | | 2025 | | 2026 | | |
| Frühjahr | | Herbst | | Frühjahr | | Herbst | | Frühjahr | | Herbst | | Frühjahr | | Herbst | | |

| Nr. | Name | Label | Erhebungszeitraum | Erhebungsrhythmus |
|-----|------|-------|-------------------|-------------------|
|-----|------|-------|-------------------|-------------------|

1.10) year Year West - ab Herbst 1964 Ost - ab Herbst 1992 halbjährlich halbjährlich

| 1963 | | 1964 | | 1965 | | 1966 | | 1967 | | 1968 | | 1969 | | 1970 | | Beschreibung der Variable |
|----------|--------|----------|--------|----------|--------|----------|--------|----------|--------|----------|--------|----------|--------|----------|--------|--|
| Frühjahr | Herbst | Frühjahr | Herbst | Frühjahr | Herbst | Frühjahr | Herbst | Frühjahr | Herbst | Frühjahr | Herbst | Frühjahr | Herbst | Frühjahr | Herbst | |
| | | | | | | | WEST* | | | | | | | | | Jahr |
| 1971 | | 1972 | | 1973 | | 1974 | | 1975 | | 1976 | | 1977 | | 1978 | | * : In den Jahren 1964 bis 1972 fand zwischen der Frühjahrs- und Herbsthebung eine Nacherhebung statt. Hiermit sollte die Möglichkeit bestehen, die Einschätzungen und Angaben in der Frühjahrshebung auf tatsächliches Eintreten dieser überprüfen zu können. |
| | | | | WEST* | | | | | | | | | | | | |
| 1979 | | 1980 | | 1981 | | 1982 | | 1983 | | 1984 | | 1985 | | 1986 | | |
| Frühjahr | | Herbst | | Frühjahr | | Herbst | | Frühjahr | | Herbst | | Frühjahr | | Herbst | | |

| Frühjahr | Herbst | Frühjahr | Herbst | Frühjahr | Herbst | Frühjahr | Herbst | Frühjahr | Herbst | Frühjahr | Herbst | Frühjahr | Herbst | Frühjahr | Herbst |
|-------------|--------|----------|--------|----------|--------|----------|--------|----------|--------|----------|--------|----------|--------|----------|--------|
| WEST | | | | | | | | | | | | | | | |
| | | | | | | | | | | | | | | | |
| 1987 | | 1988 | | 1989 | | 1990 | | 1991 | | 1992 | | 1993 | | 1994 | |
| Frühjahr | Herbst | Frühjahr | Herbst | Frühjahr | Herbst | Frühjahr | Herbst | Frühjahr | Herbst | Frühjahr | Herbst | Frühjahr | Herbst | Frühjahr | Herbst |
| WEST | | | | | | | | | | | | | | | |
| | | | | | | | | | | | | | | | |
| OST | | | | | | | | | | | | | | | |
| | | | | | | | | | | | | | | | |
| 1995 | | 1996 | | 1997 | | 1998 | | 1999 | | 2000 | | 2001 | | 2002 | |
| Frühjahr | Herbst | Frühjahr | Herbst | Frühjahr | Herbst | Frühjahr | Herbst | Frühjahr | Herbst | Frühjahr | Herbst | Frühjahr | Herbst | Frühjahr | Herbst |
| WEST | | | | | | | | | | | | | | | |
| OST | | | | | | | | | | | | | | | |
| | | | | | | | | | | | | | | | |
| 2003 | | 2004 | | 2005 | | 2006 | | 2007 | | 2008 | | 2009 | | 2010 | |
| Frühjahr | Herbst | Frühjahr | Herbst | Frühjahr | Herbst | Frühjahr | Herbst | Frühjahr | Herbst | Frühjahr | Herbst | Frühjahr | Herbst | Frühjahr | Herbst |
| WEST | | | | | | | | | | | | | | | |
| OST | | | | | | | | | | | | | | | |
| | | | | | | | | | | | | | | | |
| 2011 | | 2012 | | 2013 | | 2014 | | 2015 | | 2016 | | 2017 | | 2018 | |
| Frühjahr | Herbst | Frühjahr | Herbst | Frühjahr | Herbst | Frühjahr | Herbst | Frühjahr | Herbst | Frühjahr | Herbst | Frühjahr | Herbst | Frühjahr | Herbst |
| WEST | | | | | | | | | | | | | | | |
| OST | | | | | | | | | | | | | | | |

| Nr. | Name | Label | Erhebungszeitraum | Erhebungsrhythmus |
|-----|------|-------|-------------------|-------------------|
|-----|------|-------|-------------------|-------------------|

1.11) **saizon** survey spring / autumn West - ab Herbst 1964 Ost - ab Herbst 1992 halbjährlich halbjährlich

| 1963 | 1964 | 1965 | 1966 | 1967 | 1968 | 1969 | 1970 | Beschreibung der Variable | | | | | | | | | | | | | |
|--------------|--------|----------|--------|----------|--------|----------|--------|---------------------------|--------|----------|--------|----------|--------|-------------------------------------|--------|--|--|--|--|--|--|
| Frühjahr | Herbst | Frühjahr | Herbst | Frühjahr | Herbst | Frühjahr | Herbst | Frühjahr | Herbst | Frühjahr | Herbst | Frühjahr | Herbst | Frühjahr / Herbst / Nach-* Erhebung | | | | | | | |
| WEST* | | | | | | | | | | | | | | | | | | | | | |
| | | | | | | | | | | | | | | | | | | | | | |
| 1971 | | 1972 | | 1973 | | 1974 | | 1975 | | 1976 | | 1977 | | 1978 | | | | | | | |
| Frühjahr | Herbst | Frühjahr | Herbst | Frühjahr | Herbst | Frühjahr | Herbst | Frühjahr | Herbst | Frühjahr | Herbst | Frühjahr | Herbst | Frühjahr | Herbst | | | | | | |
| WEST* | | | | | | | | | | | | | | | | | | | | | |
| WEST | | | | | | | | | | | | | | | | | | | | | |
| | | | | | | | | | | | | | | | | | | | | | |
| 1979 | | 1980 | | 1981 | | 1982 | | 1983 | | 1984 | | 1985 | | 1986 | | | | | | | |
| Frühjahr | Herbst | Frühjahr | Herbst | Frühjahr | Herbst | Frühjahr | Herbst | Frühjahr | Herbst | Frühjahr | Herbst | Frühjahr | Herbst | Frühjahr | Herbst | | | | | | |
| WEST | | | | | | | | | | | | | | | | | | | | | |
| | | | | | | | | | | | | | | | | | | | | | |
| 1987 | | 1988 | | 1989 | | 1990 | | 1991 | | 1992 | | 1993 | | 1994 | | | | | | | |
| Frühjahr | Herbst | Frühjahr | Herbst | Frühjahr | Herbst | Frühjahr | Herbst | Frühjahr | Herbst | Frühjahr | Herbst | Frühjahr | Herbst | Frühjahr | Herbst | | | | | | |
| WEST | | | | | | | | | | | | | | | | | | | | | |
| OST | | | | | | | | | | | | | | | | | | | | | |
| | | | | | | | | | | | | | | | | | | | | | |
| 1995 | | 1996 | | 1997 | | 1998 | | 1999 | | 2000 | | 2001 | | 2002 | | | | | | | |
| Frühjahr | Herbst | Frühjahr | Herbst | Frühjahr | Herbst | Frühjahr | Herbst | Frühjahr | Herbst | Frühjahr | Herbst | Frühjahr | Herbst | Frühjahr | Herbst | | | | | | |
| WEST | | | | | | | | | | | | | | | | | | | | | |
| OST | | | | | | | | | | | | | | | | | | | | | |
| | | | | | | | | | | | | | | | | | | | | | |
| 2003 | | 2004 | | 2005 | | 2006 | | 2007 | | 2008 | | 2009 | | 2010 | | | | | | | |
| Frühjahr | Herbst | Frühjahr | Herbst | Frühjahr | Herbst | Frühjahr | Herbst | Frühjahr | Herbst | Frühjahr | Herbst | Frühjahr | Herbst | Frühjahr | Herbst | | | | | | |
| WEST | | | | | | | | | | | | | | | | | | | | | |
| OST | | | | | | | | | | | | | | | | | | | | | |
| | | | | | | | | | | | | | | | | | | | | | |
| 2011 | | 2012 | | 2013 | | 2014 | | 2015 | | 2016 | | 2017 | | 2018 | | | | | | | |
| Frühjahr | Herbst | Frühjahr | Herbst | Frühjahr | Herbst | Frühjahr | Herbst | Frühjahr | Herbst | Frühjahr | Herbst | Frühjahr | Herbst | Frühjahr | Herbst | | | | | | |
| WEST | | | | | | | | | | | | | | | | | | | | | |
| OST | | | | | | | | | | | | | | | | | | | | | |

Frühjahr / Herbst / Nach-* Erhebung

* : In den Jahren 1964 bis 1972 fand zwischen der Frühjahrs- und Herbsthebung eine **Nacherhebung** statt.
Hiermit sollte die Möglichkeit bestehen, die Einschätzungen und Angaben in der Frühjahrshebung auf tatsächliches Eintreten dieser überprüfen zu können.

| Nr. | Name | Label | Erhebungszeitraum | Erhebungsrhythmus |
|-----|------|-------|-------------------|-------------------|
|-----|------|-------|-------------------|-------------------|

1.12) **fedsta** federal state (StaBu-code) West - ab Herbst 1964 Ost - ab Herbst 1992 halbjährlich halbjährlich

| 1963 | 1964 | 1965 | 1966 | 1967 | 1968 | 1969 | 1970 | Beschreibung der Variable | | | | | | | | | | | | | |
|--------------|--------|----------|--------|----------|--------|----------|--------|---------------------------|--------|----------|--------|----------|--------|--|--------|--|--|--|--|--|--|
| Frühjahr | Herbst | Frühjahr | Herbst | Frühjahr | Herbst | Frühjahr | Herbst | Frühjahr | Herbst | Frühjahr | Herbst | Frühjahr | Herbst | Bundeslandcodierung des Statist. Bundesamtes | | | | | | | |
| WEST* | | | | | | | | | | | | | | | | | | | | | |
| | | | | | | | | | | | | | | | | | | | | | |
| 1971 | | 1972 | | 1973 | | 1974 | | 1975 | | 1976 | | 1977 | | 1978 | | | | | | | |
| Frühjahr | Herbst | Frühjahr | Herbst | Frühjahr | Herbst | Frühjahr | Herbst | Frühjahr | Herbst | Frühjahr | Herbst | Frühjahr | Herbst | Frühjahr | Herbst | | | | | | |
| WEST* | | | | | | | | | | | | | | | | | | | | | |
| WEST | | | | | | | | | | | | | | | | | | | | | |

[1] = Schleswig-Holstein
[2] = Hamburg
[3] = Niedersachsen
[4] = Bremen
[5] = Nordrhein-Westfalen
[6] = Hessen
[7] = Rheinland-Pfalz
[8] = Baden-Württemberg

| | | | | | | | | |
|----------|--------|----------|--------|----------|--------|----------|--------|--|
| 1979 | 1980 | 1981 | 1982 | 1983 | 1984 | 1985 | 1986 | [9] = Bayern [10] = Saarland [11] = Berlin-West [12] = Brandenburg (inkl. Berlin Ost) [13] = Mecklenburg-Vorpommern [14] = Sachsen [15] = Sachsen-Anhalt [16] = Thüringen * : In den Jahren 1964 bis 1972 fand zwischen der Fröhjahrs- und Herbsthebung eine Nacherhebung statt. Hiermit sollte die Möglichkeit bestehen, die Einschätzungen und Angaben in der Fröhjahrshebung auf tatsächliches Eintreten dieser überprüfen zu können. |
| Fröhjahr | Herbst | Fröhjahr | Herbst | Fröhjahr | Herbst | Fröhjahr | Herbst | |
| WEST | | | | | | | | |
| 1987 | 1988 | 1989 | 1990 | 1991 | 1992 | 1993 | 1994 | |
| Fröhjahr | Herbst | Fröhjahr | Herbst | Fröhjahr | Herbst | Fröhjahr | Herbst | |
| WEST | | | | | | | | |
| OST | | | | | | | | |
| 1995 | 1996 | 1997 | 1998 | 1999 | 2000 | 2001 | 2002 | |
| Fröhjahr | Herbst | Fröhjahr | Herbst | Fröhjahr | Herbst | Fröhjahr | Herbst | |
| WEST | | | | | | | | |
| OST | | | | | | | | |
| 2003 | 2004 | 2005 | 2006 | 2007 | 2008 | 2009 | 2010 | |
| Fröhjahr | Herbst | Fröhjahr | Herbst | Fröhjahr | Herbst | Fröhjahr | Herbst | |
| WEST | | | | | | | | |
| OST | | | | | | | | |
| 2011 | 2012 | 2013 | 2014 | 2015 | 2016 | 2017 | 2018 | |
| Fröhjahr | Herbst | Fröhjahr | Herbst | Fröhjahr | Herbst | Fröhjahr | Herbst | |
| WEST | | | | | | | | |
| OST | | | | | | | | |

| Nr. | Name | Label | Erhebungszeitraum | Erhebungsrhythmus |
|-----|------|-------|-------------------|-------------------|
|-----|------|-------|-------------------|-------------------|

1.13) **status** structure of the company Ost - ab Fröhjahr 1993 unregelmäßig

| | | | | | | | | |
|----------|--------|----------|--------|----------|--------|----------|--------|---|
| 1963 | 1964 | 1965 | 1966 | 1967 | 1968 | 1969 | 1970 | Beschreibung der Variable Wirtschaftsform des Unternehmens [1] = wirtschaftlich und juristisch eigenständig [2] = unter Treuhandverwaltung [3] = Tochter/ Niederlassung/ Betriebsteil einer ostdeutschen Gesellschaft [4] Tochter/ Niederlassung/Betriebsteil einer westdeutschen Gesellschaft [5] = Tochter/ Niederlassung/Betriebsteil einer ausländischen Gesellschaft [6] = staatliches Unternehmen [7] = sonstiges |
| Fröhjahr | Herbst | Fröhjahr | Herbst | Fröhjahr | Herbst | Fröhjahr | Herbst | |
| 1971 | 1972 | 1973 | 1974 | 1975 | 1976 | 1977 | 1978 | |
| Fröhjahr | Herbst | Fröhjahr | Herbst | Fröhjahr | Herbst | Fröhjahr | Herbst | |
| 1979 | 1980 | 1981 | 1982 | 1983 | 1984 | 1985 | 1986 | |
| Fröhjahr | Herbst | Fröhjahr | Herbst | Fröhjahr | Herbst | Fröhjahr | Herbst | |
| 1987 | 1988 | 1989 | 1990 | 1991 | 1992 | 1993 | 1994 | |
| Fröhjahr | Herbst | Fröhjahr | Herbst | Fröhjahr | Herbst | Fröhjahr | Herbst | |
| OST | | | | | | | | |
| 1995 | 1996 | 1997 | 1998 | 1999 | 2000 | 2001 | 2002 | |
| Fröhjahr | Herbst | Fröhjahr | Herbst | Fröhjahr | Herbst | Fröhjahr | Herbst | |
| OST | | | | | | | | |
| 2003 | 2004 | 2005 | 2006 | 2007 | 2008 | 2009 | 2010 | |
| Fröhjahr | Herbst | Fröhjahr | Herbst | Fröhjahr | Herbst | Fröhjahr | Herbst | |
| OST | | | | | | | | |
| 2011 | 2012 | 2013 | 2014 | 2015 | 2016 | 2017 | 2018 | |
| Fröhjahr | Herbst | Fröhjahr | Herbst | Fröhjahr | Herbst | Fröhjahr | Herbst | |

| Nr. | Name | Label | Erhebungszeitraum | Erhebungsrhythmus |
|-----|------|-------|-------------------|-------------------|
|-----|------|-------|-------------------|-------------------|

1.14) **wahr** currency DM - EUR West - ab Herbst 1964 Ost - ab Herbst 1992 halbjährlich halbjährlich

| | | | | | | | | |
|----------|--------|----------|--------|----------|--------|----------|--------|---|
| 1963 | 1964 | 1965 | 1966 | 1967 | 1968 | 1969 | 1970 | Beschreibung der Variable Währung DM - EUR [1] = Euro Alle Angaben auf dem Fragebogen sind in Euro [2] = DM Alle Angaben auf dem Fragebogen sind in DM [3] = Euro in DM umgerechnet (von Fröhjahr 2000 bis Herbst 2002) |
| Fröhjahr | Herbst | Fröhjahr | Herbst | Fröhjahr | Herbst | Fröhjahr | Herbst | |
| WEST | | | | | | | | |
| 1971 | 1972 | 1973 | 1974 | 1975 | 1976 | 1977 | 1978 | |
| Fröhjahr | Herbst | Fröhjahr | Herbst | Fröhjahr | Herbst | Fröhjahr | Herbst | |
| WEST | | | | | | | | |

| Alle Angaben auf dem Fragebogen sind in Euro oder DM | | | | | | | | | | | | | | | |
|--|--------|----------|--------|----------|--------|----------|--------|----------|--------|----------|--------|----------|--------|----------|--------|
| Wird den Datensätzen, in denen es nicht erhoben wurde, zugespielt. | | | | | | | | | | | | | | | |
| 1979 | | 1980 | | 1981 | | 1982 | | 1983 | | 1984 | | 1985 | | 1986 | |
| Frühjahr | Herbst | Frühjahr | Herbst | Frühjahr | Herbst | Frühjahr | Herbst | Frühjahr | Herbst | Frühjahr | Herbst | Frühjahr | Herbst | Frühjahr | Herbst |
| WEST | | | | | | | | | | | | | | | |
| 1987 | | 1988 | | 1989 | | 1990 | | 1991 | | 1992 | | 1993 | | 1994 | |
| Frühjahr | Herbst | Frühjahr | Herbst | Frühjahr | Herbst | Frühjahr | Herbst | Frühjahr | Herbst | Frühjahr | Herbst | Frühjahr | Herbst | Frühjahr | Herbst |
| WEST | | | | | | | | | | | | | | | |
| OST | | | | | | | | | | | | | | | |
| 1995 | | 1996 | | 1997 | | 1998 | | 1999 | | 2000 | | 2001 | | 2002 | |
| Frühjahr | Herbst | Frühjahr | Herbst | Frühjahr | Herbst | Frühjahr | Herbst | Frühjahr | Herbst | Frühjahr | Herbst | Frühjahr | Herbst | Frühjahr | Herbst |
| WEST | | | | | | | | | | | | | | | |
| OST | | | | | | | | | | | | | | | |
| 2003 | | 2004 | | 2005 | | 2006 | | 2007 | | 2008 | | 2009 | | 2010 | |
| Frühjahr | Herbst | Frühjahr | Herbst | Frühjahr | Herbst | Frühjahr | Herbst | Frühjahr | Herbst | Frühjahr | Herbst | Frühjahr | Herbst | Frühjahr | Herbst |
| WEST | | | | | | | | | | | | | | | |
| OST | | | | | | | | | | | | | | | |
| 2011 | | 2012 | | 2013 | | 2014 | | 2015 | | 2016 | | 2017 | | 2018 | |
| Frühjahr | Herbst | Frühjahr | Herbst | Frühjahr | Herbst | Frühjahr | Herbst | Frühjahr | Herbst | Frühjahr | Herbst | Frühjahr | Herbst | Frühjahr | Herbst |
| WEST | | | | | | | | | | | | | | | |
| OST | | | | | | | | | | | | | | | |

| Nr. | Name | Label | Erhebungszeitraum | Erhebungsrhythmus |
|-----|------|-------|-------------------|-------------------|
|-----|------|-------|-------------------|-------------------|

1.15) **gk_neu** size range for scheduled start-ups Ost - ab Herbst 1992* halbjährlich

| Beschreibung der Variable | | | | | | | | | | | | | | | |
|--|--------|----------|--------|----------|--------|----------|--------|----------|--------|----------|--------|----------|--------|----------|--------|
| 1963 | | 1964 | | 1965 | | 1966 | | 1967 | | 1968 | | 1969 | | 1970 | |
| Frühjahr | Herbst | Frühjahr | Herbst | Frühjahr | Herbst | Frühjahr | Herbst | Frühjahr | Herbst | Frühjahr | Herbst | Frühjahr | Herbst | Frühjahr | Herbst |
| geplante Beschäftigtengrößenklasse für Neugründungen | | | | | | | | | | | | | | | |
| [1] = 1 bis 49 | | | | | | | | | | | | | | | |
| [2] = 50 bis 199 | | | | | | | | | | | | | | | |
| [3] = 200 bis 999 | | | | | | | | | | | | | | | |
| [4] = mehr als 1000 | | | | | | | | | | | | | | | |
| *keine Erhebung im Frühjahr 1996 | | | | | | | | | | | | | | | |
| 1971 | | 1972 | | 1973 | | 1974 | | 1975 | | 1976 | | 1977 | | 1978 | |
| Frühjahr | Herbst | Frühjahr | Herbst | Frühjahr | Herbst | Frühjahr | Herbst | Frühjahr | Herbst | Frühjahr | Herbst | Frühjahr | Herbst | Frühjahr | Herbst |
| 1979 | | 1980 | | 1981 | | 1982 | | 1983 | | 1984 | | 1985 | | 1986 | |
| Frühjahr | Herbst | Frühjahr | Herbst | Frühjahr | Herbst | Frühjahr | Herbst | Frühjahr | Herbst | Frühjahr | Herbst | Frühjahr | Herbst | Frühjahr | Herbst |
| 1987 | | 1988 | | 1989 | | 1990 | | 1991 | | 1992 | | 1993 | | 1994 | |
| Frühjahr | Herbst | Frühjahr | Herbst | Frühjahr | Herbst | Frühjahr | Herbst | Frühjahr | Herbst | Frühjahr | Herbst | Frühjahr | Herbst | Frühjahr | Herbst |
| OST | | | | | | | | | | | | | | | |
| 1995 | | 1996 | | 1997 | | 1998 | | 1999 | | 2000 | | 2001 | | 2002 | |
| Frühjahr | Herbst | Frühjahr | Herbst | Frühjahr | Herbst | Frühjahr | Herbst | Frühjahr | Herbst | Frühjahr | Herbst | Frühjahr | Herbst | Frühjahr | Herbst |
| OST | | | | | | | | | | | | | | | |
| 2003 | | 2004 | | 2005 | | 2006 | | 2007 | | 2008 | | 2009 | | 2010 | |
| Frühjahr | Herbst | Frühjahr | Herbst | Frühjahr | Herbst | Frühjahr | Herbst | Frühjahr | Herbst | Frühjahr | Herbst | Frühjahr | Herbst | Frühjahr | Herbst |
| OST | | | | | | | | | | | | | | | |
| 2011 | | 2012 | | 2013 | | 2014 | | 2015 | | 2016 | | 2017 | | 2018 | |
| Frühjahr | Herbst | Frühjahr | Herbst | Frühjahr | Herbst | Frühjahr | Herbst | Frühjahr | Herbst | Frühjahr | Herbst | Frühjahr | Herbst | Frühjahr | Herbst |

| Nr. | Name | Label | Erhebungszeitraum | Erhebungsrhythmus |
|-----|------|-------|-------------------|-------------------|
|-----|------|-------|-------------------|-------------------|

1.16) **westeast** western / eastern Ab Herbst 1964 halbjährlich

| Beschreibung der Variable | | | | | | | | | | | | | | | |
|---|--|--|--|--|--|--|--|--|--|--|--|--|--|--|--|
| Unterscheidet zwischen West- und Osterhebung | | | | | | | | | | | | | | | |
| [1] = west | | | | | | | | | | | | | | | |
| [2] = east | | | | | | | | | | | | | | | |
| In den Jahren 1964 bis 1972 fand zwischen der Frühjahrs | | | | | | | | | | | | | | | |

| | | | | | | | |
|----------|--------|----------|--------|----------|--------|----------|--------|
| 1979 | 1980 | 1981 | 1982 | 1983 | 1984 | 1985 | 1986 |
| Frühjahr | Herbst | Frühjahr | Herbst | Frühjahr | Herbst | Frühjahr | Herbst |
| 1987 | 1988 | 1989 | 1990 | 1991 | 1992 | 1993 | 1994 |
| Frühjahr | Herbst | Frühjahr | Herbst | Frühjahr | Herbst | Frühjahr | Herbst |
| 1995 | 1996 | 1997 | 1998 | 1999 | 2000 | 2001 | 2002 |
| Frühjahr | Herbst | Frühjahr | Herbst | Frühjahr | Herbst | Frühjahr | Herbst |
| 2003 | 2004 | 2005 | 2006 | 2007 | 2008 | 2009 | 2010 |
| Frühjahr | Herbst | Frühjahr | Herbst | Frühjahr | Herbst | Frühjahr | Herbst |
| 2011 | 2012 | 2013 | 2014 | 2015 | 2016 | 2017 | 2018 |
| Frühjahr | Herbst | Frühjahr | Herbst | Frühjahr | Herbst | Frühjahr | Herbst |

und Herbsthebung eine **Nacherhebung** statt.
 Hiermit sollte die Möglichkeit bestehen, die Einschätzungen und Angaben in der Frühjahrserhebung auf tatsächliches Eintreten dieser überprüfen zu können.

Wird den Datensätzen, in denen es nicht erhoben wurde, zugespielt.

| Nr. | Name | Label | Erhebungszeitraum | Erhebungsrhythmus |
|-----|------|-------|-------------------|-------------------|
|-----|------|-------|-------------------|-------------------|

| | | | | |
|-------|-----|-------------------|---|------------------------------|
| 1.17) | gk2 | size range (2009) | West - ab Herbst 2009 Ost - ab Herbst 2009 | halbjährlich halbjährlich |
|-------|-----|-------------------|---|------------------------------|

| | | | | | | | |
|----------|--------|----------|--------|----------|--------|----------|--------|
| 2003 | 2004 | 2005 | 2006 | 2007 | 2008 | 2009 | 2010 |
| Frühjahr | Herbst | Frühjahr | Herbst | Frühjahr | Herbst | Frühjahr | Herbst |
| 2011 | 2012 | 2013 | 2014 | 2015 | 2016 | 2017 | 2018 |
| Frühjahr | Herbst | Frühjahr | Herbst | Frühjahr | Herbst | Frühjahr | Herbst |

WEST
OST

Beschreibung der Variable
 Größenklasse
 [1] = bis 49
 [2] = 50 bis 249
 [3] = 250 bis 999
 [4] = 1000 und mehr

| Nr. | Name | Label | Erhebungszeitraum | Erhebungsrhythmus |
|-----|------|-------|-------------------|-------------------|
|-----|------|-------|-------------------|-------------------|

| | | | | |
|-------|-----------|--|-------------------|--------------|
| 1.18) | currency3 | | Ost - Herbst 2001 | halbjährlich |
|-------|-----------|--|-------------------|--------------|

| | | | | | | | |
|----------|--------|----------|--------|----------|--------|----------|--------|
| 1995 | 1996 | 1997 | 1998 | 1999 | 2000 | 2001 | 2002 |
| Frühjahr | Herbst | Frühjahr | Herbst | Frühjahr | Herbst | Frühjahr | Herbst |
| 2003 | 2004 | 2005 | 2006 | 2007 | 2008 | 2009 | 2010 |
| Frühjahr | Herbst | Frühjahr | Herbst | Frühjahr | Herbst | Frühjahr | Herbst |
| 2011 | 2012 | 2013 | 2014 | 2015 | 2016 | 2017 | 2018 |
| Frühjahr | Herbst | Frühjahr | Herbst | Frühjahr | Herbst | Frühjahr | Herbst |

OST

Beschreibung der Variable
 Frage: "Haben Sie Geldwerte in DM angegeben?"
 Hilfsvariable für Variable waehr;
 wurde nach Verarbeitung gelöscht
 [1] = ja
 [2] = nein
 [4] = plausibles "ja"
 [5] = plausibles "nein"
 [7] = unsicheres "ja", aber nicht unplausibel
 [8] = unsicheres "nein", aber nicht unplausibel

| Nr. | Name | Label | Erhebungszeitraum | Erhebungsrhythmus |
|-----|------|-------|-------------------|-------------------|
|-----|------|-------|-------------------|-------------------|

| | | | | |
|-------|----------------------|--|-----------------------|--------------|
| 1.19) | participation_status | | West - ab Herbst 2009 | halbjährlich |
|-------|----------------------|--|-----------------------|--------------|

| | | | | | | | |
|----------|--------|----------|--------|----------|--------|----------|--------|
| 1995 | 1996 | 1997 | 1998 | 1999 | 2000 | 2001 | 2002 |
| Frühjahr | Herbst | Frühjahr | Herbst | Frühjahr | Herbst | Frühjahr | Herbst |
| 2003 | 2004 | 2005 | 2006 | 2007 | 2008 | 2009 | 2010 |
| Frühjahr | Herbst | Frühjahr | Herbst | Frühjahr | Herbst | Frühjahr | Herbst |
| 2011 | 2012 | 2013 | 2014 | 2015 | 2016 | 2017 | 2018 |
| Frühjahr | Herbst | Frühjahr | Herbst | Frühjahr | Herbst | Frühjahr | Herbst |

WEST

Beschreibung der Variable
 Teilnahmestatus
 [1]
 [2]
 [3]
 [4]
 [5]

| | | | | | | | | | | | | | | | | | | |
|-------------|--|--|--|--|--|--|--|--|--|--|--|--|--|--|--|--|--|--|
| WEST | | | | | | | | | | | | | | | | | | |
|-------------|--|--|--|--|--|--|--|--|--|--|--|--|--|--|--|--|--|--|

| Nr. | Name | Label | Erhebungszeitraum | Erhebungsrhythmus |
|-----|------|-------|-------------------|-------------------|
|-----|------|-------|-------------------|-------------------|

1.20) **besch1** scheduled size range for start-ups Ost - Herbst 1992 bis Frühjahr 2009 halbjährlich

| 1987 | | 1988 | | 1989 | | 1990 | | 1991 | | 1992 | | 1993 | | 1994 | | Beschreibung der Variable geplante Beschäftigungsgrößenklasse für Neugründungen [1] = bis 49 [2] = 50 bis 249 [3] = 250 bis 999 [4] = 1000 und mehr [5] [7] [8] | |
|------------|--------|----------|--------|----------|--------|----------|--------|----------|--------|----------|--------|----------|--------|----------|--------|---|--|
| Frühjahr | Herbst | Frühjahr | Herbst | Frühjahr | Herbst | Frühjahr | Herbst | Frühjahr | Herbst | Frühjahr | Herbst | Frühjahr | Herbst | Frühjahr | Herbst | | |
| OST | | | | | | | | | | | | | | | | | |
| 1995 | | 1996 | | 1997 | | 1998 | | 1999 | | 2000 | | 2001 | | 2002 | | | |
| Frühjahr | Herbst | Frühjahr | Herbst | Frühjahr | Herbst | Frühjahr | Herbst | Frühjahr | Herbst | Frühjahr | Herbst | Frühjahr | Herbst | Frühjahr | Herbst | | |
| OST | | | | | | | | | | | | | | | | | |
| 2003 | | 2004 | | 2005 | | 2006 | | 2007 | | 2008 | | 2009 | | 2010 | | | |
| Frühjahr | Herbst | Frühjahr | Herbst | Frühjahr | Herbst | Frühjahr | Herbst | Frühjahr | Herbst | Frühjahr | Herbst | Frühjahr | Herbst | Frühjahr | Herbst | | |
| OST | | | | | | | | | | | | | | | | | |

2. Allgemeine Angaben

| Nr. | Name | Label | Erhebungszeitraum | Erhebungsrhythmus |
|-----|------|-------|-------------------|-------------------|
|-----|------|-------|-------------------|-------------------|

2.1) **besch_vlj** number of employees two years ago West - Frühjahr 1965 bis Frühjahr 2001 jährlich

Wortlaut der Frage

| | | |
|---|-------------|---|
| Frühjahr 1965 - 2001 Allgemeine Angaben Beschäftigte 19YY* _____ (Ende September) | WEST | Beschreibung der Variable Beschäftigte im vorletzten Jahr **"19YY" bedeutet das vorletzte Jahr Beispiel: Wurde die Frage 1999 gestellt, bedeutet "19Y"="1997". |
|---|-------------|---|

Zeitverlauf der Variable

| 1963 | | 1964 | | 1965 | | 1966 | | 1967 | | 1968 | | 1969 | | 1970 | |
|-------------|--------|----------|--------|----------|--------|----------|--------|----------|--------|----------|--------|----------|--------|----------|--------|
| Frühjahr | Herbst | Frühjahr | Herbst | Frühjahr | Herbst | Frühjahr | Herbst | Frühjahr | Herbst | Frühjahr | Herbst | Frühjahr | Herbst | Frühjahr | Herbst |
| WEST | | | | | | | | | | | | | | | |
| 1971 | | 1972 | | 1973 | | 1974 | | 1975 | | 1976 | | 1977 | | 1978 | |
| Frühjahr | Herbst | Frühjahr | Herbst | Frühjahr | Herbst | Frühjahr | Herbst | Frühjahr | Herbst | Frühjahr | Herbst | Frühjahr | Herbst | Frühjahr | Herbst |
| WEST | | | | | | | | | | | | | | | |
| 1979 | | 1980 | | 1981 | | 1982 | | 1983 | | 1984 | | 1985 | | 1986 | |
| Frühjahr | Herbst | Frühjahr | Herbst | Frühjahr | Herbst | Frühjahr | Herbst | Frühjahr | Herbst | Frühjahr | Herbst | Frühjahr | Herbst | Frühjahr | Herbst |
| WEST | | | | | | | | | | | | | | | |
| 1987 | | 1988 | | 1989 | | 1990 | | 1991 | | 1992 | | 1993 | | 1994 | |
| Frühjahr | Herbst | Frühjahr | Herbst | Frühjahr | Herbst | Frühjahr | Herbst | Frühjahr | Herbst | Frühjahr | Herbst | Frühjahr | Herbst | Frühjahr | Herbst |
| WEST | | | | | | | | | | | | | | | |
| 1995 | | 1996 | | 1997 | | 1998 | | 1999 | | 2000 | | 2001 | | 2002 | |
| Frühjahr | Herbst | Frühjahr | Herbst | Frühjahr | Herbst | Frühjahr | Herbst | Frühjahr | Herbst | Frühjahr | Herbst | Frühjahr | Herbst | Frühjahr | Herbst |
| WEST | | | | | | | | | | | | | | | |
| 2003 | | 2004 | | 2005 | | 2006 | | 2007 | | 2008 | | 2009 | | 2010 | |
| Frühjahr | Herbst | Frühjahr | Herbst | Frühjahr | Herbst | Frühjahr | Herbst | Frühjahr | Herbst | Frühjahr | Herbst | Frühjahr | Herbst | Frühjahr | Herbst |
| 2011 | | 2012 | | 2013 | | 2014 | | 2015 | | 2016 | | 2017 | | 2018 | |
| Frühjahr | Herbst | Frühjahr | Herbst | Frühjahr | Herbst | Frühjahr | Herbst | Frühjahr | Herbst | Frühjahr | Herbst | Frühjahr | Herbst | Frühjahr | Herbst |

| Nr. | Name | Label | Erhebungszeitraum | Erhebungsrhythmus |
|-----|------|-------|-------------------|-------------------|
|-----|------|-------|-------------------|-------------------|

2.2) **besch_lj** number of employees last year

West - ab Frühjahr 1965 bis Frühjahr 1969
 West - ab Frühjahr 1970
 Ost - ab Herbst 1992

jährlich
 halbjährlich
 unregelmäßig

Wortlaut der Frage

| | | | |
|--|-------------|------------|--|
| Herbst + Frühjahr 1965 - 2012 Allgemeine Angaben Beschäftigte 20XX* _____ (Ende September) | WEST | OST | Beschreibung der Variable Beschäftigte im letzten Jahr **"20XX" bedeutet das vergangene Jahr Beispiel: Wurde die Frage 2003 gestellt, bedeutet "20XX"="2002". 1965 - 1985: Beschäftigte im letzten Jahr werden in der Herbstserhebung erst ab 1986 erfragt. Vorher sind die Daten aus der Frühjahrserhebung (Haupterhebung) im Datensatz erfasst. Bsp.: Im Datensatz Herbst 1975 sind die "Beschäftigten im letzten Jahr" aus der Frühjahrserhebung des Jahres 1975 erfasst. |
| | | | |

Zeitverlauf der Variable

| | | | | | | | |
|-------------|--------|-------------|--------|----------|------------|----------|--------|
| 1963 | 1964 | 1965 | 1966 | 1967 | 1968 | 1969 | 1970 |
| Frühjahr | Herbst | Frühjahr | Herbst | Frühjahr | Herbst | Frühjahr | Herbst |
| | | WEST | | | | | |
| 1971 | 1972 | 1973 | 1974 | 1975 | 1976 | 1977 | 1978 |
| Frühjahr | Herbst | Frühjahr | Herbst | Frühjahr | Herbst | Frühjahr | Herbst |
| | | | | | | | |
| WEST | | | | | | | |
| 1979 | 1980 | 1981 | 1982 | 1983 | 1984 | 1985 | 1986 |
| Frühjahr | Herbst | Frühjahr | Herbst | Frühjahr | Herbst | Frühjahr | Herbst |
| | | | | | | | |
| WEST | | | | | | | |
| 1987 | 1988 | 1989 | 1990 | 1991 | 1992 | 1993 | 1994 |
| Frühjahr | Herbst | Frühjahr | Herbst | Frühjahr | Herbst | Frühjahr | Herbst |
| | | | | | | | |
| WEST | | | | | | | |
| | | | | | OST | | |
| 1995 | 1996 | 1997 | 1998 | 1999 | 2000 | 2001 | 2002 |
| Frühjahr | Herbst | Frühjahr | Herbst | Frühjahr | Herbst | Frühjahr | Herbst |
| | | | | | | | |
| WEST | | | | | | | |
| | | | | | | | |
| OST | | | | | | | |
| 2003 | 2004 | 2005 | 2006 | 2007 | 2008 | 2009 | 2010 |
| Frühjahr | Herbst | Frühjahr | Herbst | Frühjahr | Herbst | Frühjahr | Herbst |
| | | | | | | | |
| WEST | | | | | | | |
| | | | | | | | |
| OST | | | | | | | |
| 2011 | 2012 | 2013 | 2014 | 2015 | 2016 | 2017 | 2018 |
| Frühjahr | Herbst | Frühjahr | Herbst | Frühjahr | Herbst | Frühjahr | Herbst |
| | | | | | | | |
| WEST | | | | | | | |

| Nr. | Name | Label | Erhebungszeitraum | Erhebungsrhythmus |
|-----|------|-------|-------------------|-------------------|
|-----|------|-------|-------------------|-------------------|

2.3) **besch_dj** number of employees this year

Ost - ab Herbst 1992

unregelmäßig

Wortlaut der Frage

| | | |
|---|------------|---|
| Herbst 1992 - 2006 Allgemeine Angaben Beschäftigte 19WW* _____ (Ende September) | OST | Beschreibung der Variable Beschäftigte dieses Jahr **"19WW" bedeutet das aktuelle Jahr Beispiel: Wurde die Frage 1996 gestellt, bedeutet "19WW"="1996". |
| | | |

Zeitverlauf der Variable

| | | | | | | | |
|----------|--------|----------|--------|----------|--------|----------|--------|
| 1963 | 1964 | 1965 | 1966 | 1967 | 1968 | 1969 | 1970 |
| Frühjahr | Herbst | Frühjahr | Herbst | Frühjahr | Herbst | Frühjahr | Herbst |
| | | | | | | | |
| 1971 | 1972 | 1973 | 1974 | 1975 | 1976 | 1977 | 1978 |
| Frühjahr | Herbst | Frühjahr | Herbst | Frühjahr | Herbst | Frühjahr | Herbst |
| | | | | | | | |
| 1979 | 1980 | 1981 | 1982 | 1983 | 1984 | 1985 | 1986 |
| Frühjahr | Herbst | Frühjahr | Herbst | Frühjahr | Herbst | Frühjahr | Herbst |
| | | | | | | | |
| 1987 | 1988 | 1989 | 1990 | 1991 | 1992 | 1993 | 1994 |
| Frühjahr | Herbst | Frühjahr | Herbst | Frühjahr | Herbst | Frühjahr | Herbst |

| | | |
|---|---|-----|
| Herbst + Frühjahr 1970 - 2012 Allgemeine Angaben Jahresumsatz 20XX* _____ in 1000 DM/€** | WEST | OST |
| | Beispiel: Wurde die Frage 2003 gestellt, bedeutet "20XX"="2002". **Zwischen Frühjahr 2000 und Frühjahr 2002 alle Angaben in DM oder Euro siehe 1.13) waehr | |

Zeitverlauf der Variable

| | | | | | | | |
|--------------|--------|----------|--------|----------|--------|----------|--------|
| 1963 | 1964 | 1965 | 1966 | 1967 | 1968 | 1969 | 1970 |
| Frühjahr | Herbst | Frühjahr | Herbst | Frühjahr | Herbst | Frühjahr | Herbst |
| WEST*** | | | | | | | |
| 1971 | 1972 | 1973 | 1974 | 1975 | 1976 | 1977 | 1978 |
| Frühjahr | Herbst | Frühjahr | Herbst | Frühjahr | Herbst | Frühjahr | Herbst |
| WEST*** WEST | | | | | | | |
| 1979 | 1980 | 1981 | 1982 | 1983 | 1984 | 1985 | 1986 |
| Frühjahr | Herbst | Frühjahr | Herbst | Frühjahr | Herbst | Frühjahr | Herbst |
| WEST | | | | | | | |
| 1987 | 1988 | 1989 | 1990 | 1991 | 1992 | 1993 | 1994 |
| Frühjahr | Herbst | Frühjahr | Herbst | Frühjahr | Herbst | Frühjahr | Herbst |
| WEST OST | | | | | | | |
| 1995 | 1996 | 1997 | 1998 | 1999 | 2000 | 2001 | 2002 |
| Frühjahr | Herbst | Frühjahr | Herbst | Frühjahr | Herbst | Frühjahr | Herbst |
| WEST OST | | | | | | | |
| 2003 | 2004 | 2005 | 2006* | 2007 | 2008 | 2009 | 2010 |
| Frühjahr | Herbst | Frühjahr | Herbst | Frühjahr | Herbst | Frühjahr | Herbst |
| WEST OST | | | | | | | |
| 2011 | 2012 | 2013 | 2014 | 2015 | 2016 | 2017 | 2018 |
| Frühjahr | Herbst | Frühjahr | Herbst | Frühjahr | Herbst | Frühjahr | Herbst |
| WEST OST | | | | | | | |

*** : In den Jahren 1964 bis 1972 fand zwischen der Frühjahrs- und Herbsthebung eine **Nacherhebung** statt.
 Hiermit sollte die Möglichkeit bestehen, die Einschätzungen und Angaben in der Frühjahrshebung auf tatsächliches Eintreten dieser überprüfen zu können.

In den Herbsthebungen zwischen 1965 und 1969 wurden der "Umsatz letztes bzw. vorletztes Jahr" nicht erfragt.

Stattdessen wurden aus der Frühjahrshebung die Umsätze letztes oder vorletztes Jahr (soweit verfügbar) herangezogen.

Achtung! Variable heißt weiterhin "umsatz_lj".

*2006: Frühjahr Ost: nur sehr wenige Angaben, weil Umsatz nur bei Nachzüglern abgefragt (geringfügig anderer Fragebogen)

| Nr. | Name | Label | Erhebungszeitraum | Erhebungsrhythmus |
|------|-----------|-------------------------|---|----------------------|
| 2.6) | umsatz_dj | total revenue this year | West - Herbst 1971 bis Herbst 2001 Ost - Herbst 1994 | jährlich einmalig |

Wortlaut der Frage

| | | |
|---|--|--|
| Herbst 1971- 1986 Allgemeine Angaben Netto-Jahresumsatz 19WW* _____ in 1000 DM | WEST | Beschreibung der Variable Umsatz dieses Jahr **"19WW" bedeutet das aktuelle Jahr Beispiel: Wurde die Frage 1996 gestellt, bedeutet "19WW"="1996". |
| | Herbst 1987 - 2001 Allgemeine Angaben Jahresumsatz 19WW* _____ in 1000 DM/€** | WEST OST |

Zeitverlauf der Variable

| | | | | | | | |
|----------|--------|----------|--------|----------|--------|----------|--------|
| 1963 | 1964 | 1965 | 1966 | 1967 | 1968 | 1969 | 1970 |
| Frühjahr | Herbst | Frühjahr | Herbst | Frühjahr | Herbst | Frühjahr | Herbst |
| 1971 | 1972 | 1973 | 1974 | 1975 | 1976 | 1977 | 1978 |
| Frühjahr | Herbst | Frühjahr | Herbst | Frühjahr | Herbst | Frühjahr | Herbst |
| WEST | | | | | | | |
| 1979 | 1980 | 1981 | 1982 | 1983 | 1984 | 1985 | 1986 |
| Frühjahr | Herbst | Frühjahr | Herbst | Frühjahr | Herbst | Frühjahr | Herbst |
| WEST | | | | | | | |

| | | | | | | | | | | | | | | | |
|----------|--------|----------|--------|----------|--------|----------|--------|----------|--------|----------|--------|----------|--------|----------|--------|
| 1987 | | 1988 | | 1989 | | 1990 | | 1991 | | 1992 | | 1993 | | 1994 | |
| Frühjahr | Herbst | Frühjahr | Herbst | Frühjahr | Herbst | Frühjahr | Herbst | Frühjahr | Herbst | Frühjahr | Herbst | Frühjahr | Herbst | Frühjahr | Herbst |
| WEST | | | | | | | | | | | | | | OST | |
| 1995 | | 1996 | | 1997 | | 1998 | | 1999 | | 2000 | | 2001 | | 2002 | |
| Frühjahr | Herbst | Frühjahr | Herbst | Frühjahr | Herbst | Frühjahr | Herbst | Frühjahr | Herbst | Frühjahr | Herbst | Frühjahr | Herbst | Frühjahr | Herbst |
| WEST | | | | | | | | | | | | | | | |
| 2003 | | 2004 | | 2005 | | 2006 | | 2007 | | 2008 | | 2009 | | 2010 | |
| Frühjahr | Herbst | Frühjahr | Herbst | Frühjahr | Herbst | Frühjahr | Herbst | Frühjahr | Herbst | Frühjahr | Herbst | Frühjahr | Herbst | Frühjahr | Herbst |
| | | | | | | | | | | | | | | | |
| 2011 | | 2012 | | 2013 | | 2014 | | 2015 | | 2016 | | 2017 | | 2018 | |
| Frühjahr | Herbst | Frühjahr | Herbst | Frühjahr | Herbst | Frühjahr | Herbst | Frühjahr | Herbst | Frühjahr | Herbst | Frühjahr | Herbst | Frühjahr | Herbst |

| Nr. | Name | Label | Erhebungszeitraum | Erhebungsrhythmus |
|------|-------------|---|--|-------------------|
| 2.7) | beschfsp_lj | number of employees last year (focus of production) | West - Frühjahr 1965 und Frühjahr 1966 | jährlich |

Wortlaut der Frage

| | | |
|---|-------------|--|
| Frühjahr 1965 + 1966 Allgemeine Angaben Fertigungsschwerpunkt: Beschäftigte 19XX* _____ (Ende September) | WEST | Beschreibung der Variable Beschäftigte im letzten Jahr (Fertigungsschwerpunkt) **"19XX" bedeutet das vergangene Jahr Beispiel: Wurde die Frage 1965 gestellt, bedeutet "19Y"="1964". |
|---|-------------|--|

Zeitverlauf der Variable

| | | | | | | | | | | | | | | | |
|----------|--------|----------|--------|----------|--------|----------|--------|----------|--------|----------|--------|----------|--------|----------|--------|
| 1963 | | 1964 | | 1965 | | 1966 | | 1967 | | 1968 | | 1969 | | 1970 | |
| Frühjahr | Herbst | Frühjahr | Herbst | Frühjahr | Herbst | Frühjahr | Herbst | Frühjahr | Herbst | Frühjahr | Herbst | Frühjahr | Herbst | Frühjahr | Herbst |
| WEST | | | | | | | | | | | | | | | |
| 1971 | | 1972 | | 1973 | | 1974 | | 1975 | | 1976 | | 1977 | | 1978 | |
| Frühjahr | Herbst | Frühjahr | Herbst | Frühjahr | Herbst | Frühjahr | Herbst | Frühjahr | Herbst | Frühjahr | Herbst | Frühjahr | Herbst | Frühjahr | Herbst |

| Nr. | Name | Label | Erhebungszeitraum | Erhebungsrhythmus |
|------|--------------|---|--|-------------------|
| 2.8) | umsatzfsp_lj | total revenue last year last year (focus of production) | West - Frühjahr 1965 und Frühjahr 1966 | jährlich |

Wortlaut der Frage

| | | |
|--|-------------|--|
| Frühjahr 1965 + 1966 Allgemeine Angaben Fertigungsschwerpunkt: Jahresumsatz 19XX* _____ in 1000 DM (Ende September) | WEST | Beschreibung der Variable Umsatz im letzten Jahr (Fertigungsschwerpunkt) **"19XX" bedeutet das vergangene Jahr Beispiel: Wurde die Frage 1965 gestellt, bedeutet "19Y"="1964". |
|--|-------------|--|

Zeitverlauf der Variable

| | | | | | | | | | | | | | | | |
|----------|--------|----------|--------|----------|--------|----------|--------|----------|--------|----------|--------|----------|--------|----------|--------|
| 1963 | | 1964 | | 1965 | | 1966 | | 1967 | | 1968 | | 1969 | | 1970 | |
| Frühjahr | Herbst | Frühjahr | Herbst | Frühjahr | Herbst | Frühjahr | Herbst | Frühjahr | Herbst | Frühjahr | Herbst | Frühjahr | Herbst | Frühjahr | Herbst |
| WEST | | | | | | | | | | | | | | | |
| 1971 | | 1972 | | 1973 | | 1974 | | 1975 | | 1976 | | 1977 | | 1978 | |
| Frühjahr | Herbst | Frühjahr | Herbst | Frühjahr | Herbst | Frühjahr | Herbst | Frühjahr | Herbst | Frühjahr | Herbst | Frühjahr | Herbst | Frühjahr | Herbst |

3. Investitionen

3.1 Art der Investitionen

| | | |
|--|-------------------------------|---------|
| Investitionen in Sachanlagen (ohne gebraucht erworbene Investitionsgüter) | Zugänge im Jahr 1998 (ist) | |
| gekaufte Investitionsgüter insgesamt _____ | | (TDM) |
| Frühjahr 2000 - 2001, 2003 - 2008 | | |
| Investitionen in Sachanlagen (ohne gebraucht erworbene Investitionsgüter) | 20XX* (ist) | |
| Gekaufte/selbsterstellte Investitionsgüter, Zugänge insgesamt _____ | | (TDM**) |

Zeitverlauf der Variable

| | | | | | | | |
|----------|--------|----------|--------|----------|--------|----------|--------|
| 1987 | 1988 | 1989 | 1990 | 1991 | 1992 | 1993 | 1994 |
| Frühjahr | Herbst | Frühjahr | Herbst | Frühjahr | Herbst | Frühjahr | Herbst |
| WEST | | | | | | OST | |
| 1995 | 1996 | 1997 | 1998 | 1999 | 2000 | 2001 | 2002 |
| Frühjahr | Herbst | Frühjahr | Herbst | Frühjahr | Herbst | Frühjahr | Herbst |
| WEST | | | | | | OST | |
| 2003 | 2004 | 2005 | 2006 | 2007 | 2008 | 2009 | 2010 |
| Frühjahr | Herbst | Frühjahr | Herbst | Frühjahr | Herbst | Frühjahr | Herbst |
| WEST | | | | | | OST | |
| 2011 | 2012 | 2013 | 2014 | 2015 | 2016 | 2017 | 2018 |
| Frühjahr | Herbst | Frühjahr | Herbst | Frühjahr | Herbst | Frühjahr | Herbst |
| WEST | | | | | | OST | |

| Nr. | Name | Label | Erhebungszeitraum | Erhebungsrhythmus |
|--------|-----------|----------------------------|---|------------------------------|
| 3.1.3) | invges_dj | total investment this year | West - ab Herbst 1987 Ost - ab Herbst 1992 | unregelmäßig unregelmäßig |

Wortlaut der Frage

| | |
|---|---|
| <p>Herbst 1987 - 2001</p> <p>Allgemeine Angaben (ohne Niederlassungen im Ausland)</p> <p>Anlageinvestitionen 20WW* _____ in 1000 DM/€** (Zugänge auf Anlagekonten)</p> <p>Herbst 2002 - 2011</p> <p>Bruttoanlageinvestitionen (Ausrüstungen und Bauten)</p> <p>20WW* _____ (in 1000 Euro)</p> <p>Frühjahr 2005-2012</p> <p>Bruttoanlageinvestitionen (Ausrüstungen und Bauten)</p> <p>20WW* _____ (Plan bzw. Erwartung) (in 1000 Euro)</p> <p>Investitionen insgesamt _____ (Summe der Investitionen in Ausrüstungen und Bauten)</p> | <p>WEST</p> <p>Beschreibung der Variable</p> <p>Gesamtinvestitionen dieses Jahr</p> <p>**"20WW" bedeutet das aktuelle Jahr Beispiel: Wurde die Frage 2000 gestellt, bedeutet "20WW"="2000".</p> <p>**Zwischen Frühjahr 2000 und Herbst 2001 alle Angaben in DM oder Euro siehe 1.13) waehr</p> |
| <p>Herbst 1992 - 1994</p> <p>Investitionen in Sachanlagen (ohne gebraucht erworbene Bauten und Ausrüstungsgüter)</p> <p>Bilanzierte Zugänge an Sachanlagen insges. _____ (ggfs. grobe Schätzung) (TDM)</p> <p>Herbst 1995 - 1996</p> <p>Investitionen in Sachanlagen</p> <p>Summe der im Unternehmen bilanzierten Zugänge an Sachanlagen _____ (Schätzung) (TDM)</p> <p>Herbst 1997 - 1998</p> <p>Erwartete/geplante Investitionen in Sachanlagen</p> <p>Zugänge gekaufter Investitionsgüter insgesamt im Jahr... _____ (Schätzung) (TDM)</p> <p>Herbst 1999</p> | <p>OST</p> |

| | |
|---|---------------------------------------|
| Investitionen in Sachanlagen (ohne gebraucht zugewogene Investitionsgüter) | im ges. Jahr 1999 (Schätzung) |
| Gekaufte Investitionsgüter, Zugänge _____ | (TDM**) |
| Herbst 2000 | |
| Investitionen in Sachanlagen (ohne gebraucht zugewogene Investitionsgüter) | Schätzung für 2000 |
| Gekaufte (sowie auch selbsterstellte) Investitionsgüter, Zugänge insgesamt _____ | (TDM**) |
| Herbst 2001, 2004 - 2005, 2007 | |
| Investitionen in Sachanlagen (inkl. im Bau befindliche Anlagen) (ohne gebraucht zugewogene Investitionsgüter) | 2000 (Schätzung) in Tausend |
| Gekaufte/selbsterstellte Investitionsgüter, Zugänge insgesamt _____ | (DM) (Euro) |
| Herbst 2002 - 2003, 2006 | |
| Bruttoanlageinvestitionen (Ausrüstungen und Bauten) | |
| 2002 _____ | (in 1000 Euro) |
| Frühjahr 1993 | |
| Investitionen in Sachanlagen (ohne gebraucht erworbene Bauten und Ausrüstungsgüter) | Planung für 1993 (ggfs. Schätzung) |
| Bilanzierte Zugänge an Sachanlagen insges. _____ | (TDM) |
| Frühjahr 1994 | |
| Investitionen in Sachanlagen | Planung für 1994 (ggfs. Schätzung) |
| Im Produktionsunternehmen bilanzierte Zugänge an Sachanlagen insges. _____ | (TDM) |
| Frühjahr 1995 - 1996 | |
| Investitionen in Sachanlagen | im Jahr 19WW* (Schätzung) |
| Summe der im Unternehmen bilanzierten Zugänge an Sachanlagen _____ | (TDM) |
| Frühjahr 1997 | |
| Investitionen in Sachanlagen | Erwartung für 1997 |
| Bilanzierte Zugänge an Sachanlagen insges. _____ | (TDM) |
| Frühjahr 1998 | |
| Investitionen in Sachanlagen (ohne gebraucht erworbene Investitionsgüter) | 1998 (Erwartungen) |
| Zugänge gekaufter Investitionsgüter insgesamt, im Jahr... _____ | (TDM) |
| Frühjahr 1999 | |
| Investitionen in Sachanlagen (ohne gebraucht erworbene Investitionsgüter) | Zugänge im Jahr 1999 (ist) |
| gekauft Investitionsgüter insgesamt _____ | (TDM) |
| Frühjahr 2000 - 2001, 2003 - 2008 | |
| Investitionen in Sachanlagen (ohne gebraucht erworbene Investitionsgüter) | Erwartungen für 20WW* (ist) |
| Gekaufte/selbsterstellte Investitionsgüter, Zugänge insgesamt _____ | (TDM**) |

Zeitverlauf der Variable

| 1987 | | 1988 | | 1989 | | 1990 | | 1991 | | 1992 | | 1993 | | 1994 | |
|----------|--------|----------|--------|----------|--------|----------|--------|----------|--------|----------|--------|----------|--------|----------|--------|
| Frühjahr | Herbst | Frühjahr | Herbst | Frühjahr | Herbst | Frühjahr | Herbst | Frühjahr | Herbst | Frühjahr | Herbst | Frühjahr | Herbst | Frühjahr | Herbst |
| WEST | | | | | | | | | | OST | | | | | |
| 1995 | | 1996 | | 1997 | | 1998 | | 1999 | | 2000 | | 2001 | | 2002 | |
| WEST | | | | | | | | | | | | | | | |
| OST | | | | | | | | | | | | | | | |
| 2003 | | 2004 | | 2005 | | 2006 | | 2007 | | 2008 | | 2009 | | 2010 | |
| WEST | | | | | | | | | | | | | | | |
| OST | | | | | | | | | | | | | | | |
| 2011 | | 2012 | | 2013 | | 2014 | | 2015 | | 2016 | | 2017 | | 2018 | |

| | | | | | | | | | | | | | | | |
|----------|--------|----------|--------|----------|--------|----------|--------|----------|--------|----------|--------|----------|--------|----------|--------|
| Frühjahr | Herbst | Frühjahr | Herbst | Frühjahr | Herbst | Frühjahr | Herbst | Frühjahr | Herbst | Frühjahr | Herbst | Frühjahr | Herbst | Frühjahr | Herbst |
| WEST | | | | | | | | | | | | | | | |
| OST | | | | | | | | | | | | | | | |

| Nr. | Name | Label | Erhebungszeitraum | Erhebungsrhythmus |
|--------|-----------|----------------------------|---|----------------------|
| 3.1.4) | invges_nj | total investment next year | West - ab Herbst 2003 Ost - ab Herbst 1992 | jährlich jährlich |

Wortlaut der Frage

| Herbst | WEST | Beschreibung der Variable |
|---|-------------|--|
| Herbst 2002 - 2004 Bruttoanlageinvestitionen (Ausrüstungen und Bauten) geplante Investitionen 20VV* _____ (gegebenenfalls genügen Schätzungen) (in 1000 Euro) | WEST | Gesamtinvestitionen nächstes Jahr **"20VV" bedeutet das nächste Jahr Beispiel: Wurde die Frage 1995 gestellt, bedeutet "19VV"="1996". **Zwischen Frühjahr 2000 und Herbst 2001 alle Angaben in DM oder Euro siehe 1.13) waehr Werte wurden am 18.01.2012 aus Plausibilitätsgründen korrigiert und für das Jahr 2002 mit dem Faktor 1.95583 in DM umgerechnet. ***1997 Zusatz "Erwartete/geplante" |
| Herbst 2004 - 2011 Bruttoanlageinvestitionen (Ausrüstungen und Bauten) 20VV* _____ (gegebenenfalls genügen Schätzungen) (in 1000 Euro) | | |
| Herbst 1992 - 1994 Investitionen in Sachanlagen (ohne gebraucht erworbene Bauten und Ausrüstungsgüter) Planungen für 19VV* (ggfs. grobe Schätzung) Bilanzierte Zugänge an Sachanlagen insges. _____ (TDM) | OST | |
| Herbst 1995 - 1996 Investitionen in Sachanlagen Erwartungen für 19VV* Summe der im Unternehmen bilanzierten Zugänge an Sachanlagen _____ (TDM) | | |
| Herbst 1997 - 1998 ***Investitionen in Sachanlagen (ohne gebraucht erworbene Investitionsgüter) 19WW* (Erwartung) Zugänge gekaufter Investitionsgüter insgesamt im Jahr... _____ (TDM) | | |
| Herbst 1999 Investitionen in Sachanlagen (ohne gebraucht zugegangene Investitionsgüter) Erwartung für 2000 Gekaufte Investitionsgüter, Zugänge _____ (TDM**) | | |
| Herbst 2000 Investitionen in Sachanlagen (ohne gebraucht zugegangene Investitionsgüter) Erwartung für 2001 Gekaufte (sowie auch selbsterstellte) Investitionsgüter, Zugänge insgesamt _____ (TDM**) | | |
| Herbst 2001, 2004 -2005 Investitionen in Sachanlagen (inkl. im Bau befindliche Anlagen) (ohne gebraucht zugegangene Investitionsgüter) Erwartung für 20VV* in Tausend Gekaufte/selbsterstellte Investitionsgüter, Zugänge insgesamt _____ (DM) (Euro) | | |
| Herbst 2002 -2003, 2007-2008 Bruttoanlageinvestitionen (Ausrüstungen und Bauten) geplante Investitionen 20VV* _____ (gegebenenfalls genügen Schätzungen) (in 1000 Euro) | | |

Zeitverlauf der Variable

| | | | | | | | |
|----------|--------|----------|--------|----------|--------|----------|--------|
| 1987 | 1988 | 1989 | 1990 | 1991 | 1992 | 1993 | 1994 |
| Frühjahr | Herbst | Frühjahr | Herbst | Frühjahr | Herbst | Frühjahr | Herbst |
| | | | | | OST | | |
| 1995 | 1996 | 1997 | 1998 | 1999 | 2000 | 2001 | 2002 |
| Frühjahr | Herbst | Frühjahr | Herbst | Frühjahr | Herbst | Frühjahr | Herbst |
| OST | | | | | | | |
| 2003 | 2004 | 2005 | 2006 | 2007 | 2008 | 2009 | 2010 |

| Nr. | Name | Label | Erhebungszeitraum | Erhebungsrhythmus |
|--------|----------|------------------------------------|---|--------------------------|
| 3.1.6) | invbb_lj | investments in buildings last year | West - ab Frühjahr 1965 Ost - ab Herbst 1992 | jährlich unregelmäßig |

Wortlaut der Frage

| WEST | Beschreibung der Variable |
|--|---|
| Frühjahr 1987 - 2001 Brutto-Anlageinvestitionen (in 1000 Euro/DM**) 19XX* Betriebsbauten einschl. der in Bau befindlichen _____ <small>(ohne Wohnungsbauten, ohne unbebaute Grundstücke)</small> | Beschreibung der Variable Investitionen in Betriebsbauten letztes Jahr **"19XX" bedeutet das letzte Jahr Beispiel: Wurde die Frage 1998 gestellt, bedeutet "19XX"="1997". **Zwischen Frühjahr 2000 und Herbst 2001 alle Angaben in DM oder Euro siehe 1.13) waehr |
| Frühjahr 2002 - 2004 Brutto-Anlageinvestitionen (Zugänge 20XX*) in Betriebsbauten _____ (in 1000 Euro) | |
| Frühjahr 2005 - 2012 Brutto-Anlageinvestitionen (Ausrüstungen und Bauten) 20XX* <small>(Ist bzw. Schätzung)</small> <small>(in 1000 Euro)</small> Betriebsbauten _____ | |
| Herbst 1992-1993 Investitionen in Sachanlagen (ohne gebraucht erworbene Bauten und Ausrüstungsgüter) Im Jahr 19XX* Bilanzierte Zugänge an Sachanlagen insges. darunter: Betriebs- und Geschäftsgebäude _____ (TDM) | OST |
| Herbst 1994 Investitionen in Sachanlagen (ohne gebraucht erworbene Bauten und Ausrüstungsgüter) Im Jahr 1993 Bilanzierte Zugänge an Sachanlagen insges. darunter: bauliche Investitionen (Immobilien) _____ (TDM) | |
| Herbst 1999 Investitionen in Sachanlagen (ohne gebraucht zugegangene Investitionsgüter) Im Jahr 1998 <small>(Ist)</small> Gekaufte Investitionsgüter, Zugänge darunter: bauliche Investitionen/Reparaturen _____ (TDM**) | |
| Herbst 2000 Investitionen in Sachanlagen (ohne gebraucht zugegangene Investitionsgüter) 1999 (Ist) Gekaufte (sowie auch selbsterstellte) Investitionsgüter, Zugänge insgesamt darunter: bauliche Investitionen (inkl. Baumaßnahmen am Bestand) _____ (TDM**) | |
| Frühjahr 1993 Investitionen in Sachanlagen (ohne gebraucht erworbene Bauten und Ausrüstungsgüter) Im Jahr 1992 Bilanzierte Zugänge an Sachanlagen insges. darunter: Betriebs- und Geschäftsgebäude _____ (TDM) | |
| Frühjahr 1994 Investitionen in Sachanlagen Im Jahr 1993 Im Produktionsunternehmen bilanzierte Zugänge an Sachanlagen insges. darunter: bauliche Investitionen (Immobilien) _____ (TDM) | |
| Frühjahr 1995 - 1996 Investitionen in Sachanlagen Im Jahr 19XX* Summe der im Unternehmen bilanzierten Zugänge an Sachanlagen Anteil baulicher Investitionen an dieser Summe _____ (TDM) | |
| Frühjahr 1997 Investitionen in Sachanlagen im Jahr 1996 Bilanzierte Zugänge an Sachanlagen insgesamt darunter: bauliche Investitionen (Immobilien) _____ (TDM) | |
| Frühjahr 1998 | |

Investitionen in Sachanlagen (ohne gebraucht erworbene Investitionsgüter) 1997

Zugänge gekaufter Investitionsgüter insgesamt, im Jahr...
 darunter: bauliche Investitionen _____ (TDM)

Frühjahr
1999

Investitionen in Sachanlagen (ohne gebraucht erworbene Investitionsgüter) Zugänge im Jahr 1998
(ist)

gekauft Investitionsgüter insgesamt
 davon: bauliche Investitionen/Reparaturen _____ (TDM)

Frühjahr
2000 - 2001, 2003 - 2004, 2006 - 2008

Investitionen in Sachanlagen (ohne gebraucht erworbene Investitionsgüter) 20XX*
(ist)

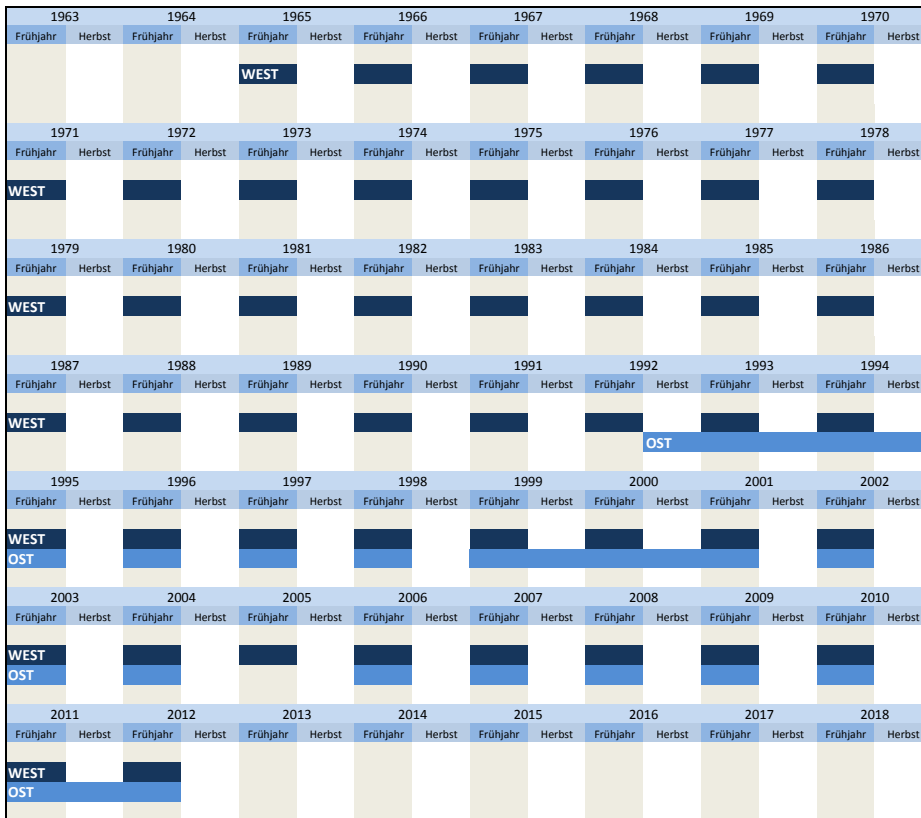
Gekaufte/selbsterstellte Investitionsgüter, Zugänge insgesamt
 davon: bauliche Investitionen (inkl. Baumaßnahmen am Bestand) _____ (TDM**)

Frühjahr
2002

Allgemeine Angaben und Investitionen für das Geschäftsjahr (GJ) 2001

Betriebsbauten _____ (in 1000 DM/Euro**)

Zeitverlauf der Variable



| Nr. | Name | Label | Erhebungszeitraum | Erhebungsrhythmus |
|--------|----------|------------------------------------|---|--------------------------|
| 3.1.7) | invbb_dj | investments in buildings this year | West - ab Frühjahr 2005 Ost - ab Herbst 1992 | jährlich unregelmäßig |


Wortlaut der Frage

| | | |
|---|------|--|
| <p>Frühjahr 2005 - 2012</p> <p>Brutto-Anlageinvestitionen (Ausrüstungen und Bauten)</p> <p style="text-align: center;">20WW* (Plan bzw. Erwartung) (in 1000 Euro)</p> <p>Betriebsbauten _____</p> | WEST | <p>Beschreibung der Variable</p> <p>Investitionen in Betriebsbauten dieses Jahr</p> <p>**"20WW" bedeutet das aktuelle Jahr Beispiel: Wurde die Frage 2006 gestellt, bedeutet "20WW"="2006".</p> |
| <p>Herbst 1992</p> <p>Investitionen in Sachanlagen (ohne gebraucht erworbene Bauten und Ausrüstungsgüter)</p> <p style="text-align: center;">Erwartung für 1992 (ggfs. Schätzung)</p> <p>Bilanzierte Zugänge an Sachanlagen insges.</p> | OST | <p>**Zwischen Frühjahr 2000 und Herbst 2001 alle Angaben in DM oder Euro siehe 1.13) waehr</p> |

| | |
|---|---|
| darunter: Betriebs- und Geschäftsgebäude_____ (TDM) | |
| Herbst 1993 | |
| Investitionen in Sachanlagen (ohne gebraucht erworbene Bauten und Ausrüstungsgüter) | Insg. in 1993 (Schätzung) |
| Bilanzierte Zugänge an Sachanlagen insges. darunter: Betriebs- und Geschäftsgebäude_____ (TDM) | |
| Herbst 1994 | |
| Investitionen in Sachanlagen (ohne gebraucht erworbene Bauten und Ausrüstungsgüter) | Im Jahr 1994 (Schätzung) |
| Bilanzierte Zugänge an Sachanlagen insges. darunter: bauliche Investitionen (Immobilien)_____ (TDM) | |
| Herbst 1995 - 1996 | |
| Investitionen in Sachanlagen | Im Jahr 19WW* (Schätzung) |
| Summe der im Unternehmen bilanzierten Zugänge an Sachanlagen Anteil baulicher Investitionen an dieser Summe_____ (TDM) | |
| Herbst 1997 - 1998 | |
| Erwartete/geplante Investitionen in Sachanlagen | 19WW* (Erwartung) |
| Zugänge gekaufter Investitionsgüter insgesamt im Jahr... darunter: bauliche Investitionen_____ (TDM) | |
| Herbst 1999 | |
| Investitionen in Sachanlagen (ohne gebraucht zugegangene Investitionsgüter) | Im ges. Jahr 1999 (Schätzung) |
| Gekaufte Investitionsgüter, Zugänge darunter: bauliche Investitionen/Reparaturen_____ (TDM) | |
| Herbst 2000 | |
| Investitionen in Sachanlagen (ohne gebraucht zugegangene Investitionsgüter) | Erwartung für 2000 |
| Gekaufte (sowie auch selbsterstellte) Investitionsgüter, Zugänge insgesamt darunter: bauliche Investitionen (inkl. Baumaßnahmen am Bestand)_____ (TDM**) | |
| Herbst 2001, 2004 - 2005, 2007 | |
| Investitionen in Sachanlagen (ohne gebraucht zugegangene Investitionsgüter) | 2001 (Schätzung) in Tausend |
| Gekaufte/selbsterstellte Investitionsgüter, Zugänge insgesamt darunter: bauliche Investitionen (inkl. Baumaßnahmen am Bestand)_____ (DM/Euro**) | |
| Frühjahr 1993 | |
| Investitionen in Sachanlagen (ohne gebraucht erworbene Bauten und Ausrüstungsgüter) | Planung für 1993 (ggfs. Schätzung) |
| Bilanzierte Zugänge an Sachanlagen insges. darunter: Betriebs- und Geschäftsgebäude_____ (TDM) | |
| Frühjahr 1994 | |
| Investitionen in Sachanlagen | Erwartung für 1993 (ggfs. Schätzung) |
| Im Produktionsunternehmen bilanzierte Zugänge an Sachanlagen insges. darunter: bauliche Investitionen (Immobilien)_____ (TDM) | |
| Frühjahr 1995 - 1996 | |
| Investitionen in Sachanlagen | Im Jahr 19XX* (Schätzung) |
| Summe der im Unternehmen bilanzierten Zugänge an Sachanlagen Anteil baulicher Investitionen an dieser Summe_____ (TDM) | |
| Frühjahr 1997 | |
| Investitionen in Sachanlagen | Erwartung für 1997 |
| Bilanzierte Zugänge an Sachanlagen insgesamt darunter: bauliche Investitionen (Immobilien)_____ (TDM) | |
| Frühjahr 1998 | |
| Investitionen in Sachanlagen (ohne gebraucht erworbene Investitionsgüter) | 1998 (Erwartung) |
| Zugänge gekaufter Investitionsgüter insgesamt, im Jahr... darunter: bauliche Investitionen_____ (TDM) | |

| | | |
|--|--|-------------------------------------|
| Frühjahr 1999 | Investitionen in Sachanlagen (ohne gebraucht erworbene Investitionsgüter) | Zugänge im Jahr 1999 (Erwartung) |
| | gekaufte Investitionsgüter insgesamt davon: bauliche Investitionen/Reparaturen _____ (TDM) | |
| Frühjahr 2000 - 2001, 2003 - 2004, 2006 - 2008 | Investitionen in Sachanlagen (ohne gebraucht erworbene Investitionsgüter) | Erwartung für 20WW* (ist) |
| | Gekaufte/selbsterstellte Investitionsgüter, Zugänge insgesamt davon: bauliche Investitionen (inkl. Baumaßnahmen am Bestand) _____ (TDM**) | |

Zeitverlauf der Variable




| Nr. | Name | Label | Erhebungszeitraum | Erhebungsrhythmus |
|--------|----------|------------------------------------|----------------------|-------------------|
| 3.1.8) | invbb_nj | investments in buildings next year | Ost - ab Herbst 1992 | jährlich |

Wortlaut der Frage

| Herbst | 1992 | OST | Beschreibung der Variable |
|--|--|-----|--|
| Investitionen in Sachanlagen (ohne gebraucht erworbene Bauten und Ausrüstungsgüter) | Planung für 1993 (ggf. grobe Schätzung) | | Investitionen in Betriebsbauten nächstes Jahr |
| Bilanzierte Zugänge an Sachanlagen insges. darunter: Betriebs- und Geschäftsgebäude _____ (TDM) | | | ***"19VV" bedeutet das nächste Jahr Beispiel: Wurde die Frage 1993 gestellt, bedeutet "19VV"="1994". |
| Herbst 1993 | Investitionen in Sachanlagen (ohne gebraucht erworbene Bauten und Ausrüstungsgüter) | | **Zwischen Frühjahr 2000 und Herbst 2001 alle Angaben in DM oder Euro siehe 1.13) waehr |
| Bilanzierte Zugänge an Sachanlagen insges. darunter: Betriebs- und Geschäftsgebäude _____ (TDM) | Planung für 1994 (ggf. Schätzung) | | |
| Herbst 1994 | Investitionen in Sachanlagen (ohne gebraucht erworbene Bauten und Ausrüstungsgüter) | | |
| Bilanzierte Zugänge an Sachanlagen insges darunter: bauliche Investitionen (Immobilien) _____ (TDM) | Erwartung für 1995 (ggf. Schätzung) | | |
| Herbst 1995 - 1996 | Investitionen in Sachanlagen | | |
| Summe der im Unternehmen bilanzierten Zugänge an Sachanlagen Anteil baulicher Investitionen an dieser Summe _____ (TDM) | Erwartungen für 19VV* | | |
| Herbst 1997 - 1998 | Erwartete/geplante Investitionen in Sachanlagen | | |
| Zugänge gekaufter Investitionsgüter insgesamt im Jahr... darunter: bauliche Investitionen _____ (TDM) | 19VV* (Erwartung) | | |
| Herbst 1999 | Investitionen in Sachanlagen (ohne gebraucht zugegangene Investitionsgüter) | | |
| | Erwartung für 2000 | | |

| | |
|--|----------------------------------|
| Gekaufte Investitionsgüter, Zugänge darunter: bauliche Investitionen/Reparaturen _____ (TDM) | |
| Herbst 2000 | Erwartung für 2001 |
| Investitionen in Sachanlagen (ohne gebraucht zugegangene Investitionsgüter) Gekaufte (sowie auch selbsterstellte) Investitionsgüter, Zugänge insgesamt darunter: bauliche Investitionen (inkl. Baumaßnahmen am Bestand) _____ (TDM**) | |
| Herbst 2001, 2004 - 2005, 2007-2008 | Erwartung für 2002 in Tausend |
| Investitionen in Sachanlagen (ohne gebraucht zugegangene Investitionsgüter) Gekaufte/selbsterstellte Investitionsgüter, Zugänge insgesamt darunter: bauliche Investitionen (inkl. Baumaßnahmen am Bestand) _____ (DM/Euro**) | |

Zeitverlauf der Variable

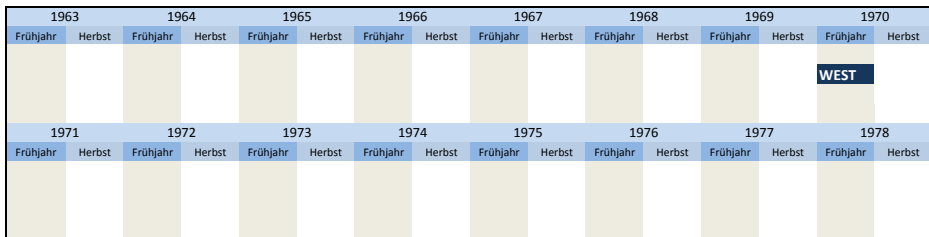


| Nr. | Name | Label | Erhebungszeitraum | Erhebungsrhythmus |
|--------|----------|--|----------------------|-------------------|
| 3.1.9) | inwvb_lj | investments in residential buildings last year | West - Frühjahr 1970 | einmalig |

Wortlaut der Frage

| | | |
|---|------|---|
| Frühjahr 1970 | WEST | Beschreibung der Variable Investitionen in Wohnungsbauten letztes Jahr Also Investitionen in 1969 |
| Brutto-Anlageinvestitionen (in 1000 DM) _____ 1969 Außerdem: Wohnungsbauten _____ | | |

Zeitverlauf der Variable



| Nr. | Name | Label | Erhebungszeitraum | Erhebungsrhythmus |
|---------|-----------|--|----------------------|-------------------|
| 3.1.10) | inwvb_vlj | investments in residential buildings two years ago | West - Frühjahr 1970 | einmalig |

Wortlaut der Frage

| | | |
|---|------|--|
| Frühjahr 1970 | WEST | Beschreibung der Variable Investitionen in Wohnungsbauten vorletztes Jahr Also Investitionen in 1968 |
| Brutto-Anlageinvestitionen (in 1000 DM) _____ 1968 Außerdem: Wohnungsbauten _____ | | |

| Zeitverlauf der Variable | | | | | | | | | | | | | | | |
|--------------------------|--------|----------|--------|----------|--------|----------|--------|----------|--------|----------|--------|----------|--------|----------|--------|
| 1963 | | 1964 | | 1965 | | 1966 | | 1967 | | 1968 | | 1969 | | 1970 | |
| Frühjahr | Herbst | Frühjahr | Herbst | Frühjahr | Herbst | Frühjahr | Herbst | Frühjahr | Herbst | Frühjahr | Herbst | Frühjahr | Herbst | Frühjahr | Herbst |
| | | | | | | | | | | | | | | | WEST |
| 1971 | | 1972 | | 1973 | | 1974 | | 1975 | | 1976 | | 1977 | | 1978 | |
| Frühjahr | Herbst | Frühjahr | Herbst | Frühjahr | Herbst | Frühjahr | Herbst | Frühjahr | Herbst | Frühjahr | Herbst | Frühjahr | Herbst | Frühjahr | Herbst |
| | | | | | | | | | | | | | | | |

| Nr. | Name | Label | Erhebungszeitraum | Erhebungsrhythmus |
|---------|-----------|--|---|----------------------|
| 3.1.11) | invgm_vlj | investments in equipment and machinery two years ago | West - Frühjahr 1987 bis Frühjahr 2001 West - ab Frühjahr 2005 | jährlich jährlich |

Wortlaut der Frage

| Frühjahr 1987 - 2001 | WEST | Beschreibung der Variable |
|---|----------------------------------|---|
| Brutto-Anlageinvestitionen (in 1000 Euro/DM**) Geräte und Maschinen einschl. der selbsterstellten Anlagen Fahrzeugs-, Betriebs- und Geschäftsausstattung usw. | 19YY* | Investitionen in Geräte und Maschinen vorletztes Jahr **"19YY" bedeutet das vorletzte Jahr Beispiel: Wurde die Frage 1998 gestellt, bedeutet "19YY"="1996". |
| Frühjahr 2005 - 2012 Brutto-Anlageinvestitionen (Ausrüstungen und Bauten) Ausrüstungen | 20YY* (Ist) (in 1000 Euro) | **Zwischen Frühjahr 2000 und Herbst 2001 alle Angaben in DM oder Euro siehe 1.13) waehr |

Zeitverlauf der Variable

| 1987 | | 1988 | | 1989 | | 1990 | | 1991 | | 1992 | | 1993 | | 1994 | |
|----------|--------|----------|--------|----------|--------|----------|--------|----------|--------|----------|--------|----------|--------|----------|--------|
| Frühjahr | Herbst | Frühjahr | Herbst | Frühjahr | Herbst | Frühjahr | Herbst | Frühjahr | Herbst | Frühjahr | Herbst | Frühjahr | Herbst | Frühjahr | Herbst |
| | | | | | | | | | | | | | | | WEST |
| 1995 | | 1996 | | 1997 | | 1998 | | 1999 | | 2000 | | 2001 | | 2002 | |
| Frühjahr | Herbst | Frühjahr | Herbst | Frühjahr | Herbst | Frühjahr | Herbst | Frühjahr | Herbst | Frühjahr | Herbst | Frühjahr | Herbst | Frühjahr | Herbst |
| | | | | | | | | | | | | | | | WEST |
| 2003 | | 2004 | | 2005 | | 2006 | | 2007 | | 2008 | | 2009 | | 2010 | |
| Frühjahr | Herbst | Frühjahr | Herbst | Frühjahr | Herbst | Frühjahr | Herbst | Frühjahr | Herbst | Frühjahr | Herbst | Frühjahr | Herbst | Frühjahr | Herbst |
| | | | | | | | | | | | | | | | WEST |
| 2011 | | 2012 | | 2013 | | 2014 | | 2015 | | 2016 | | 2017 | | 2018 | |
| Frühjahr | Herbst | Frühjahr | Herbst | Frühjahr | Herbst | Frühjahr | Herbst | Frühjahr | Herbst | Frühjahr | Herbst | Frühjahr | Herbst | Frühjahr | Herbst |
| | | | | | | | | | | | | | | | WEST |

| Nr. | Name | Label | Erhebungszeitraum | Erhebungsrhythmus |
|---------|----------|--|--|----------------------|
| 3.1.12) | invgm_lj | investments in equipment and machinery last year | West - ab Frühjahr 1987 Ost - Frühjahr 2002 | jährlich einmalig |

Wortlaut der Frage

| Frühjahr 1987 - 2001 | WEST | Beschreibung der Variable |
|---|---|---|
| Brutto-Anlageinvestitionen (in 1000 Euro/DM**) Geräte und Maschinen einschl. der selbsterstellten Anlagen Fahrzeugs-, Betriebs- und Geschäftsausstattung usw. | 19XX* | Investitionen in Geräte und Maschinen letztes Jahr **"19XX" bedeutet das letzte Jahr Beispiel: Wurde die Frage 1998 gestellt, bedeutet "19XX"="1997". |
| Frühjahr 2002 - 2004 Brutto-Anlageinvestitionen (Zugänge 20XX*) in Ausrüstungen (in 1000 Euro) | | **Zwischen Frühjahr 2000 und Herbst 2001 alle Angaben in DM oder Euro siehe 1.13) waehr |
| Frühjahr 2005 - 2012 Brutto-Anlageinvestitionen (Ausrüstungen und Bauten) | 20XX* (Ist bzw. Schätzung) (in 1000 Euro) | |

Ausrüstungen _____

Frühjahr
2002

Allgemeine Angaben und Investitionen für das Geschäftsjahr (GJ) 2001

Ausrüstungen _____ (in 1000 DM/Euro**)

OST

Zeitverlauf der Variable

| 1987 | | 1988 | | 1989 | | 1990 | | 1991 | | 1992 | | 1993 | | 1994 | |
|-------------|--------|----------|--------|----------|--------|----------|--------|----------|--------|----------|--------|----------|--------|------------|--------|
| Frühjahr | Herbst | Frühjahr | Herbst | Frühjahr | Herbst | Frühjahr | Herbst | Frühjahr | Herbst | Frühjahr | Herbst | Frühjahr | Herbst | Frühjahr | Herbst |
| WEST | | | | | | | | | | | | | | | |
| 1995 | | 1996 | | 1997 | | 1998 | | 1999 | | 2000 | | 2001 | | 2002 | |
| WEST | | | | | | | | | | | | | | OST | |
| 2003 | | 2004 | | 2005 | | 2006 | | 2007 | | 2008 | | 2009 | | 2010 | |
| WEST | | | | | | | | | | | | | | | |
| 2011 | | 2012 | | 2013 | | 2014 | | 2015 | | 2016 | | 2017 | | 2018 | |
| WEST | | | | | | | | | | | | | | | |

| Nr. | Name | Label | Erhebungszeitraum | Erhebungsrhythmus |
|---------|----------|--|-------------------------|-------------------|
| 3.1.13) | invgm_dj | investments in equipment and machinery this year | West - ab Frühjahr 2005 | jährlich |

Wortlaut der Frage

Frühjahr
2005 - 2012

Brutto-Anlageinvestitionen (Ausrüstungen und Bauten)

Ausrüstungen _____

20WW*
(Plan bzw. Erwartung)
(in 1000 Euro)

WEST

Beschreibung der Variable

Investitionen in Geräte und Maschinen dieses Jahr

**"20WW" bedeutet das aktuelle Jahr

Beispiel:
Wurde die Frage 2006 gestellt, bedeutet "20WW"="2006".

Zeitverlauf der Variable

| 1987 | | 1988 | | 1989 | | 1990 | | 1991 | | 1992 | | 1993 | | 1994 | |
|-------------|--------|----------|--------|-------------|--------|----------|--------|----------|--------|----------|--------|----------|--------|----------|--------|
| Frühjahr | Herbst | Frühjahr | Herbst | Frühjahr | Herbst | Frühjahr | Herbst | Frühjahr | Herbst | Frühjahr | Herbst | Frühjahr | Herbst | Frühjahr | Herbst |
| | | | | | | | | | | | | | | | |
| 1995 | | 1996 | | 1997 | | 1998 | | 1999 | | 2000 | | 2001 | | 2002 | |
| | | | | | | | | | | | | | | | |
| 2003 | | 2004 | | 2005 | | 2006 | | 2007 | | 2008 | | 2009 | | 2010 | |
| | | | | WEST | | | | | | | | | | | |
| 2011 | | 2012 | | 2013 | | 2014 | | 2015 | | 2016 | | 2017 | | 2018 | |
| WEST | | | | | | | | | | | | | | | |

| Nr. | Name | Label | Erhebungszeitraum | Erhebungsrhythmus |
|---------|------------|--------------------------------|--|-------------------|
| 3.1.14) | invges_dj1 | scheduled investments yes / no | West - Frühjahr 1987 bis Frühjahr 2001 | jährlich |

Wortlaut der Frage

Frühjahr
1987 - 2001

Investitionen insgesamt
(einschl. Evtl. Bauinvestitionen)

Wir werden 20WW* Investitionen durchführen ja [1] nein [2]

WEST

Beschreibung der Variable

Durchführung von Investitionen geplant ja / nein

**"20WW" bedeutet das aktuelle Jahr

Beispiel:

Wurde die Frage 2000 gestellt, bedeutet "20WW"="2000".

Zeitverlauf der Variable

| 1987 | | 1988 | | 1989 | | 1990 | | 1991 | | 1992 | | 1993 | | 1994 | |
|-------------|--------|----------|--------|----------|--------|----------|--------|----------|--------|----------|--------|----------|--------|----------|--------|
| Frühjahr | Herbst | Frühjahr | Herbst | Frühjahr | Herbst | Frühjahr | Herbst | Frühjahr | Herbst | Frühjahr | Herbst | Frühjahr | Herbst | Frühjahr | Herbst |
| WEST | | | | | | | | | | | | | | | |
| | | | | | | | | | | | | | | | |
| 1995 | | 1996 | | 1997 | | 1998 | | 1999 | | 2000 | | 2001 | | 2002 | |
| Frühjahr | Herbst | Frühjahr | Herbst | Frühjahr | Herbst | Frühjahr | Herbst | Frühjahr | Herbst | Frühjahr | Herbst | Frühjahr | Herbst | Frühjahr | Herbst |
| WEST | | | | | | | | | | | | | | | |
| | | | | | | | | | | | | | | | |
| 2003 | | 2004 | | 2005 | | 2006 | | 2007 | | 2008 | | 2009 | | 2010 | |
| Frühjahr | Herbst | Frühjahr | Herbst | Frühjahr | Herbst | Frühjahr | Herbst | Frühjahr | Herbst | Frühjahr | Herbst | Frühjahr | Herbst | Frühjahr | Herbst |
| | | | | | | | | | | | | | | | |
| 2011 | | 2012 | | 2013 | | 2014 | | 2015 | | 2016 | | 2017 | | 2018 | |
| Frühjahr | Herbst | Frühjahr | Herbst | Frühjahr | Herbst | Frühjahr | Herbst | Frühjahr | Herbst | Frühjahr | Herbst | Frühjahr | Herbst | Frühjahr | Herbst |
| | | | | | | | | | | | | | | | |

| Nr. | Name | Label | Erhebungszeitraum | Erhebungsrhythmus |
|-----|------|-------|-------------------|-------------------|
|-----|------|-------|-------------------|-------------------|

3.1.15) **invges_dj2** total investment this year compared to last year West - ab Frühjahr 1987 Ost - Frühjahr 2002 jährlich einmalig

Wortlaut der Frage

Frühjahr
1987 - 2001

Investitionen insgesamt
(einschl. evtl. Bauinvestitionen)

Wertmäßig werden diese Investitionen im Vergleich zu den Investitionen von 20XX* sein

größer [1]
etwa gleich groß [2]
kleiner [3]

Frühjahr
2002 - 2004

Brutto-Anlageinvestitionen (Ausrüstung und Bauten) 20WW**

Im Vergleich zu 20XX* investieren wir 20WW** voraussichtlich

mehr [1]
gleich viel [2]
weniger [3]

Frühjahr
2005 - 2012

Die Daten werden nicht mehr separat abgefragt sondern aus den Werten der Variablen 3.1.3) invges_dj und 3.1.2) invges_lj errechnet

Es gilt:

Für 3.1) $invges_dj > 3.9) invges_lj$ mehr [1]
 Für 3.1) $invges_dj = 3.9) invges_lj$ gleich viel [2]
 Für 3.1) $invges_dj < 3.9) invges_lj$ weniger [3]

WEST Beschreibung der Variable

Gesamtinvestitionen dieses Jahr im Vergleich zum letzten Jahr

**"20XX" bedeutet das vergangene Jahr
Beispiel:
Wurde die Frage 2003 gestellt, bedeutet "20XX"="2002".

***"20WW" bedeutet das aktuelle Jahr
Beispiel:
Wurde die Frage 2005 gestellt, bedeutet "20WW"="2005".

Frühjahr
2002

Brutto-Anlageinvestitionen (Ausrüstung und Bauten) 20WW**

Im Vergleich zu 20XX* investieren wir 20WW** voraussichtlich

mehr [1]
gleich viel [2]
weniger [3]

OST

Zeitverlauf der Variable

| 1987 | | 1988 | | 1989 | | 1990 | | 1991 | | 1992 | | 1993 | | 1994 | |
|-------------|--------|----------|--------|----------|--------|----------|--------|----------|--------|----------|--------|----------|--------|----------|--------|
| Frühjahr | Herbst | Frühjahr | Herbst | Frühjahr | Herbst | Frühjahr | Herbst | Frühjahr | Herbst | Frühjahr | Herbst | Frühjahr | Herbst | Frühjahr | Herbst |
| WEST | | | | | | | | | | | | | | | |
| | | | | | | | | | | | | | | | |
| 1995 | | 1996 | | 1997 | | 1998 | | 1999 | | 2000 | | 2001 | | 2002 | |
| Frühjahr | Herbst | Frühjahr | Herbst | Frühjahr | Herbst | Frühjahr | Herbst | Frühjahr | Herbst | Frühjahr | Herbst | Frühjahr | Herbst | Frühjahr | Herbst |
| WEST | | | | | | | | | | | | | | | |
| | | | | | | | | | | | | | | | |
| OST | | | | | | | | | | | | | | | |
| 2003 | | 2004 | | 2005 | | 2006 | | 2007 | | 2008 | | 2009 | | 2010 | |
| Frühjahr | Herbst | Frühjahr | Herbst | Frühjahr | Herbst | Frühjahr | Herbst | Frühjahr | Herbst | Frühjahr | Herbst | Frühjahr | Herbst | Frühjahr | Herbst |
| WEST | | | | | | | | | | | | | | | |
| | | | | | | | | | | | | | | | |
| 2011 | | 2012 | | 2013 | | 2014 | | 2015 | | 2016 | | 2017 | | 2018 | |
| Frühjahr | Herbst | Frühjahr | Herbst | Frühjahr | Herbst | Frühjahr | Herbst | Frühjahr | Herbst | Frühjahr | Herbst | Frühjahr | Herbst | Frühjahr | Herbst |
| | | | | | | | | | | | | | | | |

| Frühjahr | Herbst | Frühjahr | Herbst | Frühjahr | Herbst | Frühjahr | Herbst | Frühjahr | Herbst | Frühjahr | Herbst | Frühjahr | Herbst | Frühjahr | Herbst |
|----------|--------|----------|--------|----------|--------|----------|--------|----------|--------|----------|--------|----------|--------|----------|--------|
| WEST | | | | | | | | | | | | | | | |

| Nr. | Name | Label | Erhebungszeitraum | Erhebungsrhythmus |
|---------|------------|---|--|----------------------|
| 3.1.16) | invges_dj3 | percentage change of total investment this year compared to last year | West - ab Frühjahr 1987 Frühjahr 2002 | jährlich einmalig |

Wortlaut der Frage

| Frühjahr 1987 - 2001 | WEST | Beschreibung der Variable |
|---|------|--|
| Investitionen insgesamt (einschl. evtl. Bauinvestitionen) Wertmäßig werden diese Investitionen im Vergleich zu den Investitionen von 20XX* sein größer [1] <input type="text" value="1"/> schätzungsweise um _____ % kleiner [3] <input type="text" value="3"/> schätzungsweise um _____ % | | Prozentuale Veränderung der Gesamtinvestitionen dieses Jahr im Vergleich zum letzten Jahr in % ***"20XX" bedeutet das vergangene Jahr Beispiel: Wurde die Frage 2003 gestellt, bedeutet "20XX"="2002". |
| Frühjahr 2002 - 2004 Brutto-Anlageinvestitionen (Ausrüstung und Bauten) 20WW** Im Vergleich zu 20XX* investieren wir 20WW* voraussichtlich mehr [1] <input type="text" value="1"/> schätzungsweise um _____ % weniger [3] <input type="text" value="3"/> schätzungsweise um _____ % | | ***"20WW" bedeutet das aktuelle Jahr Beispiel: Wurde die Frage 2005 gestellt, bedeutet "20WW"="2005". |
| Frühjahr 2005 - 2012 Die Daten werden nicht mehr separat abgefragt sondern aus den Werten der Variablen 3.1) invges_dj und 3.X) invges_lj errechnet Es gilt: Für 3.1) invges_dj > 3.X) invges_lj mehr [1] <input type="text" value="1"/> schätzungsweise um _____ % Für 3.1) invges_dj < 3.X) invges_lj weniger [3] <input type="text" value="3"/> schätzungsweise um _____ % | | |

| Frühjahr 2002 | OST |
|--|-----|
| Brutto-Anlageinvestitionen (Ausrüstung und Bauten) 20WW** Im Vergleich zu 20XX* investieren wir 20WW* voraussichtlich mehr [1] <input type="text" value="1"/> schätzungsweise um _____ % weniger [3] <input type="text" value="3"/> schätzungsweise um _____ % | |

Zeitverlauf der Variable

| 1987 | 1988 | 1989 | 1990 | 1991 | 1992 | 1993 | 1994 |
|----------|--------|----------|--------|----------|--------|----------|--------|
| Frühjahr | Herbst | Frühjahr | Herbst | Frühjahr | Herbst | Frühjahr | Herbst |
| WEST | | | | | | | |
| 1995 | 1996 | 1997 | 1998 | 1999 | 2000 | 2001 | 2002 |
| Frühjahr | Herbst | Frühjahr | Herbst | Frühjahr | Herbst | Frühjahr | Herbst |
| WEST | | | | | | | OST |
| 2003 | 2004 | 2005 | 2006 | 2007 | 2008 | 2009 | 2010 |
| Frühjahr | Herbst | Frühjahr | Herbst | Frühjahr | Herbst | Frühjahr | Herbst |
| WEST | | | | | | | |
| 2011 | 2012 | 2013 | 2014 | 2015 | 2016 | 2017 | 2018 |
| Frühjahr | Herbst | Frühjahr | Herbst | Frühjahr | Herbst | Frühjahr | Herbst |
| WEST | | | | | | | |

| Nr. | Name | Label | Erhebungszeitraum | Erhebungsrhythmus |
|---------|------------|--|-----------------------|-------------------|
| 3.1.17) | invges_nj2 | total investment next year compared to this year | West - ab Herbst 1987 | jährlich |

Wortlaut der Frage

| Herbst 1987 - 1993 | WEST | Beschreibung der Variable |
|---|------|--|
| Investitionsplanung*** 19VV* Nach unseren gegenwärtigen Vorstellungen werden wir 19VV* im Vergleich zu 19WW** investieren (erwartete AnlageZugänge) mehr [1] <input type="text"/> etwa gleich viel [2] <input type="text"/> weniger [3] <input type="text"/> | | Gesamtinvestitionen nächstes Jahr im Vergleich zu diesem Jahr ***"20VV" bedeutet das nächste Jahr Beispiel: Wurde die Frage 1995 gestellt, bedeutet "19VV"="1996". |

Herbst
1994 - 2001

Investitionen 19VV*
(Zugänge auf Anlagekonten)
Im Vergleich zu 19WW** werden wir 19VV* - nach unseren gegenwärtigen Vorstellungen - voraussichtlich investieren

mehr [1]
 etwa gleich viel [2]
 weniger [3]

Herbst
2002 - 2011


Die Daten werden nicht mehr separat abgefragt sondern aus den Werten der Variablen 3.1) invges_dj und 3.11) invges_nj errechnet

Es gilt: Für 3.1) invges_dj < 3.11) invges_nj mehr [1]
 Für 3.1) invges_dj = 3.11) invges_nj gleich viel [2]
 Für 3.1) invges_dj > 3.11) invges_nj weniger [3]

***20WW" bedeutet das aktuelle Jahr
Beispiel:
 Wurde die Frage 1995 gestellt,
 bedeutet "19WW"="1995".

***Ab 1993 "Investitionen"

Zeitverlauf der Variable



| Nr. | Name | Label | Erhebungszeitraum | Erhebungsrhythmus |
|---------|------------|---|-----------------------|-------------------|
| 3.1.18) | invges_nj3 | percentage change of total investment next year compared to this year | West - ab Herbst 1987 | jährlich |

Wortlaut der Frage

Herbst
1987 - 1993

Investitionsplanung* 19VV***
Nach unseren gegenwärtigen Vorstellungen werden wir 19VV* im Vergleich zu 19WW** investieren (erwartete AnlageZugänge)

mehr [1] schätzungsweise um**** _____ %
 weniger [3] schätzungsweise um**** _____ %

Herbst
1994 - 2001

Investitionen 19VV*
(Zugänge auf Anlagekonten)
Im Vergleich zu 19WW** werden wir 19VV* - nach unseren gegenwärtigen Vorstellungen - voraussichtlich investieren

mehr [1] und zwar um etwa _____ %
 weniger [3] und zwar um etwa _____ %

Herbst
2002 - 2011

Die Daten werden nicht mehr separat abgefragt sondern aus den Werten der Variablen 3.1) invges_dj und 3.11) invges_nj errechnet

Es gilt: Für 3.1) invges_dj < 3.11) invges_nj mehr [1] und zwar um etwa _____ %
 Für 3.1) invges_dj > 3.11) invges_nj weniger [3] und zwar um etwa _____ %

WEST

Beschreibung der Variable

Veränderung der Gesamtinvestitionen nächstes Jahr im Vergleich zu diesem Jahr in %


***20VV" bedeutet das nächste Jahr
Beispiel:
 Wurde die Frage 1995 gestellt, bedeutet "19VV"="1996".

***20WW" bedeutet das aktuelle Jahr
Beispiel:
 Wurde die Frage 1995 gestellt, bedeutet "19WW"="1995".

***Ab 1993 "Investitionen"

****Ab 1989 "und zwar um etwa"

Zeitverlauf der Variable



| | | | | | | | | | | | | | | | |
|----------|--------|----------|--------|----------|--------|----------|--------|----------|--------|----------|--------|----------|--------|----------|--------|
| Frühjahr | Herbst | Frühjahr | Herbst | Frühjahr | Herbst | Frühjahr | Herbst | Frühjahr | Herbst | Frühjahr | Herbst | Frühjahr | Herbst | Frühjahr | Herbst |
| WEST | | | | | | | | | | | | | | | |
| 2003 | | 2004 | | 2005 | | 2006 | | 2007 | | 2008 | | 2009 | | 2010 | |
| Frühjahr | Herbst | Frühjahr | Herbst | Frühjahr | Herbst | Frühjahr | Herbst | Frühjahr | Herbst | Frühjahr | Herbst | Frühjahr | Herbst | Frühjahr | Herbst |
| WEST | | | | | | | | | | | | | | | |
| 2011 | | 2012 | | 2013 | | 2014 | | 2015 | | 2016 | | 2017 | | 2018 | |
| Frühjahr | Herbst | Frühjahr | Herbst | Frühjahr | Herbst | Frühjahr | Herbst | Frühjahr | Herbst | Frühjahr | Herbst | Frühjahr | Herbst | Frühjahr | Herbst |
| WEST | | | | | | | | | | | | | | | |

| Nr. | Name | Label | Erhebungszeitraum | Erhebungsrhythmus |
|---------|-----------|------------------------------------|--|-------------------|
| 3.1.19) | invbb_dj1 | scheduled investments in buildings | West - Frühjahr 1965 bis Frühjahr 2001 | jährlich |

Wortlaut der Frage

| | |
|--|---|
| Frühjahr 1987 - 2001 Investitionen in Betriebsbauten <small>(ohne Wohnungsbau)</small> Wir werden 20WW* Bauinvestitionen durchführen ja [1] <input type="checkbox"/> nein [2] <input type="checkbox"/> | WEST Beschreibung der Variable Durchführung von Investitionen in Betriebsbauten geplant **"20WW" bedeutet das aktuelle Jahr Beispiel: Wurde die Frage 2000 gestellt, bedeutet "20WW"="2000". |
|--|---|

Zeitverlauf der Variable

| | | | | | | | |
|----------|--------|----------|--------|----------|--------|----------|--------|
| 1963 | 1964 | 1965 | 1966 | 1967 | 1968 | 1969 | 1970 |
| Frühjahr | Herbst | Frühjahr | Herbst | Frühjahr | Herbst | Frühjahr | Herbst |
| | | WEST | | | | | |
| 1971 | 1972 | 1973 | 1974 | 1975 | 1976 | 1977 | 1978 |
| Frühjahr | Herbst | Frühjahr | Herbst | Frühjahr | Herbst | Frühjahr | Herbst |
| WEST | | | | | | | |
| 1979 | 1980 | 1981 | 1982 | 1983 | 1984 | 1985 | 1986 |
| Frühjahr | Herbst | Frühjahr | Herbst | Frühjahr | Herbst | Frühjahr | Herbst |
| WEST | | | | | | | |
| 1987 | 1988 | 1989 | 1990 | 1991 | 1992 | 1993 | 1994 |
| Frühjahr | Herbst | Frühjahr | Herbst | Frühjahr | Herbst | Frühjahr | Herbst |
| WEST | | | | | | | |
| 1995 | 1996 | 1997 | 1998 | 1999 | 2000 | 2001 | 2002 |
| Frühjahr | Herbst | Frühjahr | Herbst | Frühjahr | Herbst | Frühjahr | Herbst |
| WEST | | | | | | | |
| 2003 | 2004 | 2005 | 2006 | 2007 | 2008 | 2009 | 2010 |
| Frühjahr | Herbst | Frühjahr | Herbst | Frühjahr | Herbst | Frühjahr | Herbst |
| 2011 | 2012 | 2013 | 2014 | 2015 | 2016 | 2017 | 2018 |
| Frühjahr | Herbst | Frühjahr | Herbst | Frühjahr | Herbst | Frühjahr | Herbst |

| Nr. | Name | Label | Erhebungszeitraum | Erhebungsrhythmus |
|---------|-----------|--|--|-------------------|
| 3.1.20) | invbb_dj2 | investments in buildings this year compared to last year | West - Frühjahr 1965 bis Frühjahr 2001 | jährlich |

Wortlaut der Frage

| | |
|--|--|
| Frühjahr 1987 - 2001 Investitionen in Betriebsbauten <small>(ohne Wohnungsbauten)</small> Wertmäßig werden diese Investitionen im Vergleich zu den Bauinvestitionen von 20XX* sein größer [1] etwa gleich groß [2] kleiner [3] | WEST Beschreibung der Variable Investitionen in Betriebsbauten dieses Jahr im Vergleich zum letzten Jahr **"20XX" bedeutet das vergangene Jahr Beispiel: Wurde die Frage 2003 gestellt, bedeutet "20XX"="2002". |
|--|--|

Zeitverlauf der Variable

| 1963 | | 1964 | | 1965 | | 1966 | | 1967 | | 1968 | | 1969 | | 1970 | |
|----------|--------|----------|--------|----------|--------|----------|--------|----------|--------|----------|--------|----------|--------|----------|--------|
| Frühjahr | Herbst | Frühjahr | Herbst | Frühjahr | Herbst | Frühjahr | Herbst | Frühjahr | Herbst | Frühjahr | Herbst | Frühjahr | Herbst | Frühjahr | Herbst |
| | | | | WEST | | | | | | | | | | | |
| 1971 | | 1972 | | 1973 | | 1974 | | 1975 | | 1976 | | 1977 | | 1978 | |
| WEST | | | | | | | | | | | | | | | |
| 1979 | | 1980 | | 1981 | | 1982 | | 1983 | | 1984 | | 1985 | | 1986 | |
| WEST | | | | | | | | | | | | | | | |
| 1987 | | 1988 | | 1989 | | 1990 | | 1991 | | 1992 | | 1993 | | 1994 | |
| WEST | | | | | | | | | | | | | | | |
| 1995 | | 1996 | | 1997 | | 1998 | | 1999 | | 2000 | | 2001 | | 2002 | |
| WEST | | | | | | | | | | | | | | | |
| 2003 | | 2004 | | 2005 | | 2006 | | 2007 | | 2008 | | 2009 | | 2010 | |
| | | | | | | | | | | | | | | | |
| 2011 | | 2012 | | 2013 | | 2014 | | 2015 | | 2016 | | 2017 | | 2018 | |
| | | | | | | | | | | | | | | | |

Nr. Name Label Erhebungszeitraum Erhebungsrhythmus

3.1.21) invbb_dj3 percentage change of investments in buildings compared to last year West - Frühjahr 1973 bis Frühjahr 2001 unregelmäßig

Wortlaut der Frage

| | | |
|---|--------------------|---|
| <p>Frühjahr 1987 - 2001</p> <p>Investitionen in Betriebsbauten (ohne Wohnbauten)</p> <p>Wertmäßig werden diese Investitionen im Vergleich zu den Bauinvestitionen von 20XX* sein</p> <p>größer [1] <input type="text" value="1"/> schätzungsweise um _____ %</p> <p>kleiner [3] <input type="text" value="3"/> schätzungsweise um _____ %</p> | <p>WEST</p> | <p>Beschreibung der Variable</p> <p>Veränderung der Investitionen in Betriebsbauten im Vergleich zum letzten Jahr in %</p> <p>**"20XX" bedeutet das vergangene Jahr</p> <p>Beispiel: Wurde die Frage 2003 gestellt, bedeutet "20XX"="2002".</p> |
|---|--------------------|---|

Zeitverlauf der Variable

| 1963 | | 1964 | | 1965 | | 1966 | | 1967 | | 1968 | | 1969 | | 1970 | |
|----------|--------|----------|--------|----------|--------|----------|--------|----------|--------|----------|--------|----------|--------|----------|--------|
| Frühjahr | Herbst | Frühjahr | Herbst | Frühjahr | Herbst | Frühjahr | Herbst | Frühjahr | Herbst | Frühjahr | Herbst | Frühjahr | Herbst | Frühjahr | Herbst |
| | | | | | | | | | | | | | | | |
| 1971 | | 1972 | | 1973 | | 1974 | | 1975 | | 1976 | | 1977 | | 1978 | |
| | | | | WEST | | | | | | | | | | | |
| 1979 | | 1980 | | 1981 | | 1982 | | 1983 | | 1984 | | 1985 | | 1986 | |
| WEST | | | | | | | | | | | | | | | |
| 1987 | | 1988 | | 1989 | | 1990 | | 1991 | | 1992 | | 1993 | | 1994 | |
| WEST | | | | | | | | | | | | | | | |
| 1995 | | 1996 | | 1997 | | 1998 | | 1999 | | 2000 | | 2001 | | 2002 | |
| WEST | | | | | | | | | | | | | | | |
| 2003 | | 2004 | | 2005 | | 2006 | | 2007 | | 2008 | | 2009 | | 2010 | |
| | | | | | | | | | | | | | | | |

| | | | | | | | | | | | | | | | |
|----------|--------|----------|--------|----------|--------|----------|--------|----------|--------|----------|--------|----------|--------|----------|--------|
| Frühjahr | Herbst | Frühjahr | Herbst | Frühjahr | Herbst | Frühjahr | Herbst | Frühjahr | Herbst | Frühjahr | Herbst | Frühjahr | Herbst | Frühjahr | Herbst |
| 2011 | | 2012 | | 2013 | | 2014 | | 2015 | | 2016 | | 2017 | | 2018 | |
| Frühjahr | Herbst | Frühjahr | Herbst | Frühjahr | Herbst | Frühjahr | Herbst | Frühjahr | Herbst | Frühjahr | Herbst | Frühjahr | Herbst | Frühjahr | Herbst |

| Nr. | Name | Label | Erhebungszeitraum | Erhebungsrhythmus |
|-----|------|-------|-------------------|-------------------|
|-----|------|-------|-------------------|-------------------|

3.1.22) **invauftges_lj** total investment orders last year West - Frühjahr 1965 bis Frühjahr 2001 jährlich

Wortlaut der Frage

| | | |
|---|-------------|---|
| Frühjahr 1987-2001 Bestand an vergebenen Investitionsaufträgen Ende 20XX* in 1000 Euro/DM** Investitionen insgesamt _____ | WEST | Beschreibung der Variable Investitionsaufträge gesamt letztes Jahr **"20XX" bedeutet das vergangene Jahr Beispiel: Wurde die Frage 2003 gestellt, bedeutet "20XX"="2002". **Zwischen Frühjahr 2000 und Frühjahr 2001 alle Angaben in DM oder Euro siehe 1.13) waehr |
|---|-------------|---|

Zeitverlauf der Variable

| | | | | | | | |
|----------|--------|----------|--------|----------|--------|----------|--------|
| 1963 | 1964 | 1965 | 1966 | 1967 | 1968 | 1969 | 1970 |
| Frühjahr | Herbst | Frühjahr | Herbst | Frühjahr | Herbst | Frühjahr | Herbst |
| | | WEST | | | | | |
| 1971 | 1972 | 1973 | 1974 | 1975 | 1976 | 1977 | 1978 |
| Frühjahr | Herbst | Frühjahr | Herbst | Frühjahr | Herbst | Frühjahr | Herbst |
| WEST | | | | | | | |
| 1979 | 1980 | 1981 | 1982 | 1983 | 1984 | 1985 | 1986 |
| Frühjahr | Herbst | Frühjahr | Herbst | Frühjahr | Herbst | Frühjahr | Herbst |
| WEST | | | | | | | |
| 1987 | 1988 | 1989 | 1990 | 1991 | 1992 | 1993 | 1994 |
| Frühjahr | Herbst | Frühjahr | Herbst | Frühjahr | Herbst | Frühjahr | Herbst |
| WEST | | | | | | | |
| 1995 | 1996 | 1997 | 1998 | 1999 | 2000 | 2001 | 2002 |
| Frühjahr | Herbst | Frühjahr | Herbst | Frühjahr | Herbst | Frühjahr | Herbst |
| WEST | | | | | | | |
| 2003 | 2004 | 2005 | 2006 | 2007 | 2008 | 2009 | 2010 |
| Frühjahr | Herbst | Frühjahr | Herbst | Frühjahr | Herbst | Frühjahr | Herbst |
| 2011 | 2012 | 2013 | 2014 | 2015 | 2016 | 2017 | 2018 |
| Frühjahr | Herbst | Frühjahr | Herbst | Frühjahr | Herbst | Frühjahr | Herbst |

| Nr. | Name | Label | Erhebungszeitraum | Erhebungsrhythmus |
|-----|------|-------|-------------------|-------------------|
|-----|------|-------|-------------------|-------------------|

3.1.23) **invauftb_b_lj** orders of investments in buildings last year West - Frühjahr 1965 bis Frühjahr 2001 jährlich

Wortlaut der Frage

| | | |
|---|-------------|--|
| Frühjahr 1987-2001 Bestand an vergebenen Investitionsaufträgen Ende 20XX* in 1000 Euro/DM** Betriebsbauten einschl. der in Bau befindlichen (ohne Wohnungsbauten, ohne unbebaute Grundstücke) _____ | WEST | Beschreibung der Variable Investitionsaufträge in Betriebsbauten letztes Jahr **"20XX" bedeutet das vergangene Jahr Beispiel: Wurde die Frage 2003 gestellt, bedeutet "20XX"="2002". **Zwischen Frühjahr 2000 und Frühjahr 2001 alle Angaben in DM oder Euro siehe 1.13) waehr |
|---|-------------|--|

Zeitverlauf der Variable

| | | | | | | | |
|----------|--------|----------|--------|----------|--------|----------|--------|
| 1963 | 1964 | 1965 | 1966 | 1967 | 1968 | 1969 | 1970 |
| Frühjahr | Herbst | Frühjahr | Herbst | Frühjahr | Herbst | Frühjahr | Herbst |
| | | WEST | | | | | |

| | | | | | | | | | | | | | | | | | |
|--|-------------|----------|--------|----------|--------|----------|--------|----------|--------|----------|--------|----------|--------|----------|--------|----------|--------|
| | | 1971 | | 1972 | | 1973 | | 1974 | | 1975 | | 1976 | | 1977 | | 1978 | |
| | | Frühjahr | Herbst | Frühjahr | Herbst | Frühjahr | Herbst | Frühjahr | Herbst | Frühjahr | Herbst | Frühjahr | Herbst | Frühjahr | Herbst | Frühjahr | Herbst |
| | WEST | | | | | | | | | | | | | | | | |
| | | 1979 | | 1980 | | 1981 | | 1982 | | 1983 | | 1984 | | 1985 | | 1986 | |
| | | Frühjahr | Herbst | Frühjahr | Herbst | Frühjahr | Herbst | Frühjahr | Herbst | Frühjahr | Herbst | Frühjahr | Herbst | Frühjahr | Herbst | Frühjahr | Herbst |
| | WEST | | | | | | | | | | | | | | | | |
| | | 1987 | | 1988 | | 1989 | | 1990 | | 1991 | | 1992 | | 1993 | | 1994 | |
| | | Frühjahr | Herbst | Frühjahr | Herbst | Frühjahr | Herbst | Frühjahr | Herbst | Frühjahr | Herbst | Frühjahr | Herbst | Frühjahr | Herbst | Frühjahr | Herbst |
| | WEST | | | | | | | | | | | | | | | | |
| | | 1995 | | 1996 | | 1997 | | 1998 | | 1999 | | 2000 | | 2001 | | 2002 | |
| | | Frühjahr | Herbst | Frühjahr | Herbst | Frühjahr | Herbst | Frühjahr | Herbst | Frühjahr | Herbst | Frühjahr | Herbst | Frühjahr | Herbst | Frühjahr | Herbst |
| | WEST | | | | | | | | | | | | | | | | |
| | | 2003 | | 2004 | | 2005 | | 2006 | | 2007 | | 2008 | | 2009 | | 2010 | |
| | | Frühjahr | Herbst | Frühjahr | Herbst | Frühjahr | Herbst | Frühjahr | Herbst | Frühjahr | Herbst | Frühjahr | Herbst | Frühjahr | Herbst | Frühjahr | Herbst |
| | | 2011 | | 2012 | | 2013 | | 2014 | | 2015 | | 2016 | | 2017 | | 2018 | |
| | | Frühjahr | Herbst | Frühjahr | Herbst | Frühjahr | Herbst | Frühjahr | Herbst | Frühjahr | Herbst | Frühjahr | Herbst | Frühjahr | Herbst | Frühjahr | Herbst |

| Nr. | Name | Label | Erhebungszeitraum | Erhebungsrhythmus |
|-----|------|-------|-------------------|-------------------|
|-----|------|-------|-------------------|-------------------|

| | | | | |
|---------|---------------|--|--|----------|
| 3.1.24) | invauftrgm_lj | orders of investments in equipment and machinery last year | West - Frühjahr 1986 bis Frühjahr 2001 | jährlich |
|---------|---------------|--|--|----------|

Wortlaut der Frage

| | | |
|--|-------------|---|
| Frühjahr 1986-2001 Bestand an vergebenen Investitionsaufträgen Ende 20XX* in 1000 Euro/DM** Geräte und Maschinen einschli. der selbsterstellten Anlagen _____ Fahrzeugs, Betriebs- und Geschäftsausstattung usw. | WEST | Beschreibung der Variable Investitionsaufträge für Geräte und Maschinen letztes Jahr **"20XX" bedeutet das vergangene Jahr Beispiel: Wurde die Frage 2003 gestellt, bedeutet "20XX"="2002". **Zwischen Frühjahr 2000 und Frühjahr 2001 alle Angaben in DM oder Euro siehe 1.13) wahr |
|--|-------------|---|

Zeitverlauf der Variable

| | | | | | | | | | | | | | | | | | |
|--|-------------|----------|--------|----------|--------|----------|--------|----------|--------|----------|--------|----------|--------|----------|--------|----------|--------|
| | | 1979 | | 1980 | | 1981 | | 1982 | | 1983 | | 1984 | | 1985 | | 1986 | |
| | | Frühjahr | Herbst | Frühjahr | Herbst | Frühjahr | Herbst | Frühjahr | Herbst | Frühjahr | Herbst | Frühjahr | Herbst | Frühjahr | Herbst | Frühjahr | Herbst |
| | WEST | | | | | | | | | | | | | | | | |
| | | 1987 | | 1988 | | 1989 | | 1990 | | 1991 | | 1992 | | 1993 | | 1994 | |
| | | Frühjahr | Herbst | Frühjahr | Herbst | Frühjahr | Herbst | Frühjahr | Herbst | Frühjahr | Herbst | Frühjahr | Herbst | Frühjahr | Herbst | Frühjahr | Herbst |
| | WEST | | | | | | | | | | | | | | | | |
| | | 1995 | | 1996 | | 1997 | | 1998 | | 1999 | | 2000 | | 2001 | | 2002 | |
| | | Frühjahr | Herbst | Frühjahr | Herbst | Frühjahr | Herbst | Frühjahr | Herbst | Frühjahr | Herbst | Frühjahr | Herbst | Frühjahr | Herbst | Frühjahr | Herbst |
| | WEST | | | | | | | | | | | | | | | | |
| | | 2003 | | 2004 | | 2005 | | 2006 | | 2007 | | 2008 | | 2009 | | 2010 | |
| | | Frühjahr | Herbst | Frühjahr | Herbst | Frühjahr | Herbst | Frühjahr | Herbst | Frühjahr | Herbst | Frühjahr | Herbst | Frühjahr | Herbst | Frühjahr | Herbst |
| | | 2011 | | 2012 | | 2013 | | 2014 | | 2015 | | 2016 | | 2017 | | 2018 | |
| | | Frühjahr | Herbst | Frühjahr | Herbst | Frühjahr | Herbst | Frühjahr | Herbst | Frühjahr | Herbst | Frühjahr | Herbst | Frühjahr | Herbst | Frühjahr | Herbst |

| Nr. | Name | Label | Erhebungszeitraum | Erhebungsrhythmus |
|-----|------|-------|-------------------|-------------------|
|-----|------|-------|-------------------|-------------------|

| | | | | |
|---------|-------------|--|----------------------|----------|
| 3.1.25) | invcsdb_vlj | investments in computer software and databases two years ago | West - Frühjahr 2001 | einmalig |
|---------|-------------|--|----------------------|----------|

Wortlaut der Frage

| | | |
|-----------------|-------------|---------------------------|
| Frühjahr | WEST | Beschreibung der Variable |
|-----------------|-------------|---------------------------|

| | | |
|--|--|------|
| 2001 | Bruttoanlageinvestitionen (in 1000 Euro/DM*) | 1999 |
| Investitionen insgesamt. darunter: Investitionen für bilanzierte Computersoftware _____ | | |

Investitionen für Computersoftware und Datenbanken im vorletzten Jahr
*alle Angaben in DM oder Euro
siehe 1.13) waehr

Zeitverlauf der Variable

| | | | | | | | | |
|----------|--------|----------|--------|----------|--------|----------|--------|--|
| 1987 | 1988 | 1989 | 1990 | 1991 | 1992 | 1993 | 1994 | |
| Frühjahr | Herbst | Frühjahr | Herbst | Frühjahr | Herbst | Frühjahr | Herbst | |
| 1995 | 1996 | 1997 | 1998 | 1999 | 2000 | 2001 | 2002 | |
| Frühjahr | Herbst | Frühjahr | Herbst | Frühjahr | Herbst | Frühjahr | Herbst | |
| | | | | | | | WEST | |
| 2003 | 2004 | 2005 | 2006 | 2007 | 2008 | 2009 | 2010 | |
| Frühjahr | Herbst | Frühjahr | Herbst | Frühjahr | Herbst | Frühjahr | Herbst | |
| 2011 | 2012 | 2013 | 2014 | 2015 | 2016 | 2017 | 2018 | |
| Frühjahr | Herbst | Frühjahr | Herbst | Frühjahr | Herbst | Frühjahr | Herbst | |

| Nr. | Name | Label | Erhebungszeitraum | Erhebungsrhythmus |
|---------|------------|--|---|----------------------|
| 3.1.26) | invcsdb_lj | investments in computer software and databases last year | West - Frühjahr 1999 bis Frühjahr 2001 Ost - Frühjahr 1999 bis Frühjahr 2001 | jährlich jährlich |

Wortlaut der Frage

| | | |
|---|-------------|---|
| Frühjahr 1999 - 2000 | WEST | Beschreibung der Variable |
| Investitionen für Computersoftware und Datenbanken in 19XX* | | Investitionen für Computersoftware und Datenbanken im letzten Jahr |
| bilanzierte Investitionen (gekauft) für Computersoftware und Datenbanken _____ in 1000 Euro/DM** | | **"19XX" bedeutet das vergangene Jahr Beispiel: Wurde die Frage 1999 gestellt, bedeutet "19XX"="1998". |
| Frühjahr 2001 | | **Zwischen Herbst 1999 und Herbst 2001 alle Angaben in DM oder Euro siehe 1.13) waehr |
| Bruttoanlageinvestitionen (in 1000 Euro/DM**) | 2000 | |
| Investitionen insgesamt. darunter: Investitionen für bilanzierte Computersoftware _____ | | |

| | | |
|--|------------|--------------------------------|
| Frühjahr 1999 | OST | Beschreibung der Variable |
| Investitionen in Sachanlagen (ohne gebraucht erworbene Investitionsgüter) | | Zugänge im Jahr 1998 (ist) |
| gekauft Investitionsgüter insgesamt davon Investitionen für Computersoftware und Datenbanken (nur 1998) _____ (TDM) | | |
| Frühjahr 2000 - 2001 | | Erwartungen für 20XX* (ist) |
| Investitionen in Sachanlagen (ohne gebraucht erworbene Investitionsgüter) | | |
| Gekaufte/selbsterstellte Investitionsgüter Zugänge insgesamt Investitionen für Computersoftware und Datenbanken _____ (TDM) | | |

Zeitverlauf der Variable

| | | | | | | | |
|----------|--------|----------|--------|----------|--------|----------|--------|
| 1987 | 1988 | 1989 | 1990 | 1991 | 1992 | 1993 | 1994 |
| Frühjahr | Herbst | Frühjahr | Herbst | Frühjahr | Herbst | Frühjahr | Herbst |
| 1995 | 1996 | 1997 | 1998 | 1999 | 2000 | 2001 | 2002 |
| Frühjahr | Herbst | Frühjahr | Herbst | Frühjahr | Herbst | Frühjahr | Herbst |
| | | | | WEST | | | |
| | | | | OST | | | |
| 2003 | 2004 | 2005 | 2006 | 2007 | 2008 | 2009 | 2010 |
| Frühjahr | Herbst | Frühjahr | Herbst | Frühjahr | Herbst | Frühjahr | Herbst |
| 2011 | 2012 | 2013 | 2014 | 2015 | 2016 | 2017 | 2018 |
| Frühjahr | Herbst | Frühjahr | Herbst | Frühjahr | Herbst | Frühjahr | Herbst |

| | | | | | | | | | |
|--|--|--|--|--|--|--|--|--|--|
| | | | | | | | | | |
|--|--|--|--|--|--|--|--|--|--|

| Nr. | Name | Label | Erhebungszeitraum | Erhebungsrhythmus |
|---------|--------|---------------------------|--------------------|-------------------|
| 3.1.27) | inv_ap | investments per workplace | West - Herbst 1989 | einmalig |

Wortlaut der Frage

| | | |
|---|-------------|--|
| Herbst 1989 Investitionen pro Arbeitsplatz Wenn wir im Gebiet der Bundesrepublik größere Kapazitätserweiterungen (z.B. Errichtungen eines Zweigwerkes) vornehmen würden, müßten wir im Durchschnitt pro zusätzlichem Arbeitsplatz mit Investitionsausgaben rechnen in Höhe von DM _____ Grobe Schätzung ist ausreichend | WEST | Beschreibung der Variable Investitionen pro Arbeitsplatz |
|---|-------------|--|

Zeitverlauf der Variable

| 1987 | | 1988 | | 1989 | | 1990 | | 1991 | | 1992 | | 1993 | | 1994 | |
|----------|--------|----------|--------|-------------|--------|----------|--------|----------|--------|----------|--------|----------|--------|----------|--------|
| Frühjahr | Herbst | Frühjahr | Herbst | Frühjahr | Herbst | Frühjahr | Herbst | Frühjahr | Herbst | Frühjahr | Herbst | Frühjahr | Herbst | Frühjahr | Herbst |
| | | | | WEST | | | | | | | | | | | |
| 1995 | | 1996 | | 1997 | | 1998 | | 1999 | | 2000 | | 2001 | | 2002 | |
| Frühjahr | Herbst | Frühjahr | Herbst | Frühjahr | Herbst | Frühjahr | Herbst | Frühjahr | Herbst | Frühjahr | Herbst | Frühjahr | Herbst | Frühjahr | Herbst |
| | | | | | | | | | | | | | | | |
| 2003 | | 2004 | | 2005 | | 2006 | | 2007 | | 2008 | | 2009 | | 2010 | |
| Frühjahr | Herbst | Frühjahr | Herbst | Frühjahr | Herbst | Frühjahr | Herbst | Frühjahr | Herbst | Frühjahr | Herbst | Frühjahr | Herbst | Frühjahr | Herbst |
| | | | | | | | | | | | | | | | |
| 2011 | | 2012 | | 2013 | | 2014 | | 2015 | | 2016 | | 2017 | | 2018 | |
| Frühjahr | Herbst | Frühjahr | Herbst | Frühjahr | Herbst | Frühjahr | Herbst | Frühjahr | Herbst | Frühjahr | Herbst | Frühjahr | Herbst | Frühjahr | Herbst |
| | | | | | | | | | | | | | | | |

| Nr. | Name | Label | Erhebungszeitraum | Erhebungsrhythmus |
|---------|------------|--|------------------------------------|-------------------|
| 3.1.28) | invges_nj1 | total investment next year compared to this year | West - Herbst 1965 bis Herbst 1985 | jährlich |

Wortlaut der Frage

| | | |
|---|-------------|---|
| Herbst 1965-1985 Investitionsplanung*** 19VV* Nach unseren gegenwärtigen Vorstellungen werden wir 19VV* im Vergleich zu 19WW** investieren (erwartete AnlageZugänge) mehr [1] <input type="checkbox"/> etwa gleich viel [2] <input type="checkbox"/> weniger [3] <input type="checkbox"/> | WEST | Beschreibung der Variable Gesamtinvestitionen nächstes Jahr im Vergleich zu diesem Jahr **"20VV" bedeutet das nächste Jahr Beispiel: Wurde die Frage 1995 gestellt, bedeutet "19VV"="1996". |
|---|-------------|---|

Zeitverlauf der Variable

| 1963 | | 1964 | | 1965 | | 1966 | | 1967 | | 1968 | | 1969 | | 1970 | |
|----------|--------|-------------|--------|----------|--------|----------|--------|----------|--------|----------|--------|----------|--------|----------|--------|
| Frühjahr | Herbst | Frühjahr | Herbst | Frühjahr | Herbst | Frühjahr | Herbst | Frühjahr | Herbst | Frühjahr | Herbst | Frühjahr | Herbst | Frühjahr | Herbst |
| | | WEST | | | | | | | | | | | | | |
| 1971 | | 1972 | | 1973 | | 1974 | | 1975 | | 1976 | | 1977 | | 1978 | |
| Frühjahr | Herbst | Frühjahr | Herbst | Frühjahr | Herbst | Frühjahr | Herbst | Frühjahr | Herbst | Frühjahr | Herbst | Frühjahr | Herbst | Frühjahr | Herbst |
| | | WEST | | | | | | | | | | | | | |
| 1979 | | 1980 | | 1981 | | 1982 | | 1983 | | 1984 | | 1985 | | 1986 | |
| Frühjahr | Herbst | Frühjahr | Herbst | Frühjahr | Herbst | Frühjahr | Herbst | Frühjahr | Herbst | Frühjahr | Herbst | Frühjahr | Herbst | Frühjahr | Herbst |
| | | WEST | | | | | | | | | | | | | |

| Nr. | Name | Label | Erhebungszeitraum | Erhebungsrhythmus |
|---------|------------|---|-----------------------------------|-------------------|
| 3.1.29) | invges_vlj | total investments last year (or two years ago) | West - Nacherhebung 1965 bis 1969 | jährlich |

Wortlaut der Frage

| Nacherhebung 1965-1969 Brutto-Anlageinvestitionen (in 1000 DM) Investitionen insgesamt _____ | WEST | Beschreibung der Variable Anlageinvestitionen im letzten oder vorletzten Jahr Hinweis: Nicht im Zuge der Nacherhebung erhoben, sondern je nach Verfügbarkeit aus der letzten oder vorletzten Haupterhebung bezogen | | | | | | | | | | | | | | | | | | | | | | | | | | | | | | | | | | | | | | | | | | | | | | | | | | | | | | | | | | | | | | | | | | | | | | | | | | | | | | | | | | | | | | | | | | | | | | | | |
|---|-------------|--|--------|----------|--------|----------|--------|----------|--------|----------|--------|----------|--------|----------|--------|--|------|--|----------|--------|----------|--------|----------|--------|----------|--------|----------|--------|----------|--------|----------|--------|----------|--------|--|--|--|--|------|--|--|--|--|--|--|--|--|--|--|--|------|--|------|--|------|--|------|--|------|--|------|--|------|--|------|--|----------|--------|----------|--------|----------|--------|----------|--------|----------|--------|----------|--------|----------|--------|----------|--------|--|--|--|--|--|--|--|--|--|--|--|--|--|--|--|--|
| Zeitverlauf der Variable | | | | | | | | | | | | | | | | | | | | | | | | | | | | | | | | | | | | | | | | | | | | | | | | | | | | | | | | | | | | | | | | | | | | | | | | | | | | | | | | | | | | | | | | | | | | | | | | | | |
| <table border="1" style="width: 100%; text-align: center;"> <thead> <tr> <th colspan="2">1963</th> <th colspan="2">1964</th> <th colspan="2">1965</th> <th colspan="2">1966</th> <th colspan="2">1967</th> <th colspan="2">1968</th> <th colspan="2">1969</th> <th colspan="2">1970</th> </tr> <tr> <th>Frühjahr</th> <th>Herbst</th> <th>Frühjahr</th> <th>Herbst</th> <th>Frühjahr</th> <th>Herbst</th> <th>Frühjahr</th> <th>Herbst</th> <th>Frühjahr</th> <th>Herbst</th> <th>Frühjahr</th> <th>Herbst</th> <th>Frühjahr</th> <th>Herbst</th> <th>Frühjahr</th> <th>Herbst</th> </tr> </thead> <tbody> <tr> <td></td><td></td><td></td><td></td><td style="background-color: #002060; color: white;">WEST</td><td></td><td style="background-color: #002060;"></td><td></td><td style="background-color: #002060;"></td><td></td><td style="background-color: #002060;"></td><td></td><td style="background-color: #002060;"></td><td></td><td></td><td></td> </tr> <tr> <th colspan="2">1971</th> <th colspan="2">1972</th> <th colspan="2">1973</th> <th colspan="2">1974</th> <th colspan="2">1975</th> <th colspan="2">1976</th> <th colspan="2">1977</th> <th colspan="2">1978</th> </tr> <tr> <th>Frühjahr</th> <th>Herbst</th> <th>Frühjahr</th> <th>Herbst</th> <th>Frühjahr</th> <th>Herbst</th> <th>Frühjahr</th> <th>Herbst</th> <th>Frühjahr</th> <th>Herbst</th> <th>Frühjahr</th> <th>Herbst</th> <th>Frühjahr</th> <th>Herbst</th> <th>Frühjahr</th> <th>Herbst</th> </tr> <tr> <td></td><td></td><td></td><td></td><td></td><td></td><td></td><td></td><td></td><td></td><td></td><td></td><td></td><td></td><td></td><td></td> </tr> </tbody> </table> | | | 1963 | | 1964 | | 1965 | | 1966 | | 1967 | | 1968 | | 1969 | | 1970 | | Frühjahr | Herbst | Frühjahr | Herbst | Frühjahr | Herbst | Frühjahr | Herbst | Frühjahr | Herbst | Frühjahr | Herbst | Frühjahr | Herbst | Frühjahr | Herbst | | | | | WEST | | | | | | | | | | | | 1971 | | 1972 | | 1973 | | 1974 | | 1975 | | 1976 | | 1977 | | 1978 | | Frühjahr | Herbst | Frühjahr | Herbst | Frühjahr | Herbst | Frühjahr | Herbst | Frühjahr | Herbst | Frühjahr | Herbst | Frühjahr | Herbst | Frühjahr | Herbst | | | | | | | | | | | | | | | | |
| 1963 | | 1964 | | 1965 | | 1966 | | 1967 | | 1968 | | 1969 | | 1970 | | | | | | | | | | | | | | | | | | | | | | | | | | | | | | | | | | | | | | | | | | | | | | | | | | | | | | | | | | | | | | | | | | | | | | | | | | | | | | | | | | | | |
| Frühjahr | Herbst | Frühjahr | Herbst | Frühjahr | Herbst | Frühjahr | Herbst | Frühjahr | Herbst | Frühjahr | Herbst | Frühjahr | Herbst | Frühjahr | Herbst | | | | | | | | | | | | | | | | | | | | | | | | | | | | | | | | | | | | | | | | | | | | | | | | | | | | | | | | | | | | | | | | | | | | | | | | | | | | | | | | | | | |
| | | | | WEST | | | | | | | | | | | | | | | | | | | | | | | | | | | | | | | | | | | | | | | | | | | | | | | | | | | | | | | | | | | | | | | | | | | | | | | | | | | | | | | | | | | | | | | | | | | | | | |
| 1971 | | 1972 | | 1973 | | 1974 | | 1975 | | 1976 | | 1977 | | 1978 | | | | | | | | | | | | | | | | | | | | | | | | | | | | | | | | | | | | | | | | | | | | | | | | | | | | | | | | | | | | | | | | | | | | | | | | | | | | | | | | | | | | |
| Frühjahr | Herbst | Frühjahr | Herbst | Frühjahr | Herbst | Frühjahr | Herbst | Frühjahr | Herbst | Frühjahr | Herbst | Frühjahr | Herbst | Frühjahr | Herbst | | | | | | | | | | | | | | | | | | | | | | | | | | | | | | | | | | | | | | | | | | | | | | | | | | | | | | | | | | | | | | | | | | | | | | | | | | | | | | | | | | | |
| | | | | | | | | | | | | | | | | | | | | | | | | | | | | | | | | | | | | | | | | | | | | | | | | | | | | | | | | | | | | | | | | | | | | | | | | | | | | | | | | | | | | | | | | | | | | | | | | | | |

| Nr. | Name | Label | Erhebungszeitraum | Erhebungsrhythmus |
|---------|------------|--|-----------------------------------|-------------------|
| 3.1.30) | umsatz_vlj | total revenue last year (or two years ago) | West - Nacherhebung 1965 bis 1969 | jährlich |

Wortlaut der Frage

| Nacherhebung 1965-1969 Umsatz (in 1000 DM) Investitionen insgesamt _____ | WEST | Beschreibung der Variable Gesamtumsatz im letzten oder vorletzten Jahr Hinweis: Nicht im Zuge der Nacherhebung erhoben, sondern je nach Verfügbarkeit aus der letzten oder vorletzten Haupterhebung bezogen | | | | | | | | | | | | | | | | | | | | | | | | | | | | | | | | | | | | | | | | | | | | | | | | | | | | | | | | | | | | | | | | | | | | | | | | | | | | | | | | | | | | | | | | | | | | | | | | |
|---|-------------|---|--------|----------|--------|----------|--------|----------|--------|----------|--------|----------|--------|----------|--------|--|------|--|----------|--------|----------|--------|----------|--------|----------|--------|----------|--------|----------|--------|----------|--------|----------|--------|--|--|--|--|------|--|--|--|--|--|--|--|--|--|--|--|------|--|------|--|------|--|------|--|------|--|------|--|------|--|------|--|----------|--------|----------|--------|----------|--------|----------|--------|----------|--------|----------|--------|----------|--------|----------|--------|--|--|--|--|--|--|--|--|--|--|--|--|--|--|--|--|
| Zeitverlauf der Variable | | | | | | | | | | | | | | | | | | | | | | | | | | | | | | | | | | | | | | | | | | | | | | | | | | | | | | | | | | | | | | | | | | | | | | | | | | | | | | | | | | | | | | | | | | | | | | | | | | |
| <table border="1" style="width: 100%; text-align: center;"> <thead> <tr> <th colspan="2">1963</th> <th colspan="2">1964</th> <th colspan="2">1965</th> <th colspan="2">1966</th> <th colspan="2">1967</th> <th colspan="2">1968</th> <th colspan="2">1969</th> <th colspan="2">1970</th> </tr> <tr> <th>Frühjahr</th> <th>Herbst</th> <th>Frühjahr</th> <th>Herbst</th> <th>Frühjahr</th> <th>Herbst</th> <th>Frühjahr</th> <th>Herbst</th> <th>Frühjahr</th> <th>Herbst</th> <th>Frühjahr</th> <th>Herbst</th> <th>Frühjahr</th> <th>Herbst</th> <th>Frühjahr</th> <th>Herbst</th> </tr> </thead> <tbody> <tr> <td></td><td></td><td></td><td></td><td style="background-color: #002060; color: white;">WEST</td><td></td><td style="background-color: #002060;"></td><td></td><td style="background-color: #002060;"></td><td></td><td style="background-color: #002060;"></td><td></td><td style="background-color: #002060;"></td><td></td><td></td><td></td> </tr> <tr> <th colspan="2">1971</th> <th colspan="2">1972</th> <th colspan="2">1973</th> <th colspan="2">1974</th> <th colspan="2">1975</th> <th colspan="2">1976</th> <th colspan="2">1977</th> <th colspan="2">1978</th> </tr> <tr> <th>Frühjahr</th> <th>Herbst</th> <th>Frühjahr</th> <th>Herbst</th> <th>Frühjahr</th> <th>Herbst</th> <th>Frühjahr</th> <th>Herbst</th> <th>Frühjahr</th> <th>Herbst</th> <th>Frühjahr</th> <th>Herbst</th> <th>Frühjahr</th> <th>Herbst</th> <th>Frühjahr</th> <th>Herbst</th> </tr> <tr> <td></td><td></td><td></td><td></td><td></td><td></td><td></td><td></td><td></td><td></td><td></td><td></td><td></td><td></td><td></td><td></td> </tr> </tbody> </table> | | | 1963 | | 1964 | | 1965 | | 1966 | | 1967 | | 1968 | | 1969 | | 1970 | | Frühjahr | Herbst | Frühjahr | Herbst | Frühjahr | Herbst | Frühjahr | Herbst | Frühjahr | Herbst | Frühjahr | Herbst | Frühjahr | Herbst | Frühjahr | Herbst | | | | | WEST | | | | | | | | | | | | 1971 | | 1972 | | 1973 | | 1974 | | 1975 | | 1976 | | 1977 | | 1978 | | Frühjahr | Herbst | Frühjahr | Herbst | Frühjahr | Herbst | Frühjahr | Herbst | Frühjahr | Herbst | Frühjahr | Herbst | Frühjahr | Herbst | Frühjahr | Herbst | | | | | | | | | | | | | | | | |
| 1963 | | 1964 | | 1965 | | 1966 | | 1967 | | 1968 | | 1969 | | 1970 | | | | | | | | | | | | | | | | | | | | | | | | | | | | | | | | | | | | | | | | | | | | | | | | | | | | | | | | | | | | | | | | | | | | | | | | | | | | | | | | | | | | |
| Frühjahr | Herbst | Frühjahr | Herbst | Frühjahr | Herbst | Frühjahr | Herbst | Frühjahr | Herbst | Frühjahr | Herbst | Frühjahr | Herbst | Frühjahr | Herbst | | | | | | | | | | | | | | | | | | | | | | | | | | | | | | | | | | | | | | | | | | | | | | | | | | | | | | | | | | | | | | | | | | | | | | | | | | | | | | | | | | | |
| | | | | WEST | | | | | | | | | | | | | | | | | | | | | | | | | | | | | | | | | | | | | | | | | | | | | | | | | | | | | | | | | | | | | | | | | | | | | | | | | | | | | | | | | | | | | | | | | | | | | | |
| 1971 | | 1972 | | 1973 | | 1974 | | 1975 | | 1976 | | 1977 | | 1978 | | | | | | | | | | | | | | | | | | | | | | | | | | | | | | | | | | | | | | | | | | | | | | | | | | | | | | | | | | | | | | | | | | | | | | | | | | | | | | | | | | | | |
| Frühjahr | Herbst | Frühjahr | Herbst | Frühjahr | Herbst | Frühjahr | Herbst | Frühjahr | Herbst | Frühjahr | Herbst | Frühjahr | Herbst | Frühjahr | Herbst | | | | | | | | | | | | | | | | | | | | | | | | | | | | | | | | | | | | | | | | | | | | | | | | | | | | | | | | | | | | | | | | | | | | | | | | | | | | | | | | | | | |
| | | | | | | | | | | | | | | | | | | | | | | | | | | | | | | | | | | | | | | | | | | | | | | | | | | | | | | | | | | | | | | | | | | | | | | | | | | | | | | | | | | | | | | | | | | | | | | | | | | |

| Nr. | Name | Label | Erhebungszeitraum | Erhebungsrhythmus |
|---------|------------|--|-----------------------------------|-------------------|
| 3.1.31) | invrev_dj1 | revision of investment plans compared to main survey | West - Nacherhebung 1965 bis 1972 | jährlich |

Wortlaut der Frage

| Nacherhebung 1965 -1969 1.Wir haben unsere Investitionspläne für 19WW* während der vergangenen Monate geändert <div style="display: flex; justify-content: space-around;"> <div>ja [1] <input style="width: 50px;" type="text"/></div> <div>nein[2] <input style="width: 50px;" type="text"/></div> </div> | WEST | Beschreibung der Variable Revision der Investitionspläne gegenüber der Haupterhebung *19WW beschreibt das aktuelle Jahr | | | | | | | | | | | | | | | | | | | | | | | | | | | | | | | | | | | | | | | | | | | | | | | | | | | | | | | | | | | | | | | | | | | | | | | | | | | | | | | | | | | | | | | | | | | | | | | | |
|---|-------------|--|--------|----------|--------|----------|--------|----------|--------|----------|--------|----------|--------|----------|--------|--|------|--|----------|--------|----------|--------|----------|--------|----------|--------|----------|--------|----------|--------|----------|--------|----------|--------|--|--|--|--|------|--|--|--|--|--|--|--|--|--|--|--|------|--|------|--|------|--|------|--|------|--|------|--|------|--|------|--|----------|--------|----------|--------|----------|--------|----------|--------|----------|--------|----------|--------|----------|--------|----------|--------|--|--|--|--|--|--|--|--|--|--|--|--|--|--|--|--|
| Nacherhebung 1970 -1972 1.Wir haben unsere Investitionspläne für 19WW* seit März dieses Jahres geändert <div style="display: flex; justify-content: space-around;"> <div>ja [1] <input style="width: 50px;" type="text"/></div> <div>nein[2] <input style="width: 50px;" type="text"/></div> </div> | WEST | | | | | | | | | | | | | | | | | | | | | | | | | | | | | | | | | | | | | | | | | | | | | | | | | | | | | | | | | | | | | | | | | | | | | | | | | | | | | | | | | | | | | | | | | | | | | | | | | |
| Zeitverlauf der Variable | | | | | | | | | | | | | | | | | | | | | | | | | | | | | | | | | | | | | | | | | | | | | | | | | | | | | | | | | | | | | | | | | | | | | | | | | | | | | | | | | | | | | | | | | | | | | | | | | | |
| <table border="1" style="width: 100%; text-align: center;"> <thead> <tr> <th colspan="2">1963</th> <th colspan="2">1964</th> <th colspan="2">1965</th> <th colspan="2">1966</th> <th colspan="2">1967</th> <th colspan="2">1968</th> <th colspan="2">1969</th> <th colspan="2">1970</th> </tr> <tr> <th>Frühjahr</th> <th>Herbst</th> <th>Frühjahr</th> <th>Herbst</th> <th>Frühjahr</th> <th>Herbst</th> <th>Frühjahr</th> <th>Herbst</th> <th>Frühjahr</th> <th>Herbst</th> <th>Frühjahr</th> <th>Herbst</th> <th>Frühjahr</th> <th>Herbst</th> <th>Frühjahr</th> <th>Herbst</th> </tr> </thead> <tbody> <tr> <td></td><td></td><td></td><td></td><td style="background-color: #002060; color: white;">WEST</td><td></td><td style="background-color: #002060;"></td><td></td><td style="background-color: #002060;"></td><td></td><td style="background-color: #002060;"></td><td></td><td style="background-color: #002060;"></td><td></td><td></td><td></td> </tr> <tr> <th colspan="2">1971</th> <th colspan="2">1972</th> <th colspan="2">1973</th> <th colspan="2">1974</th> <th colspan="2">1975</th> <th colspan="2">1976</th> <th colspan="2">1977</th> <th colspan="2">1978</th> </tr> <tr> <th>Frühjahr</th> <th>Herbst</th> <th>Frühjahr</th> <th>Herbst</th> <th>Frühjahr</th> <th>Herbst</th> <th>Frühjahr</th> <th>Herbst</th> <th>Frühjahr</th> <th>Herbst</th> <th>Frühjahr</th> <th>Herbst</th> <th>Frühjahr</th> <th>Herbst</th> <th>Frühjahr</th> <th>Herbst</th> </tr> <tr> <td></td><td></td><td></td><td></td><td></td><td></td><td></td><td></td><td></td><td></td><td></td><td></td><td></td><td></td><td></td><td></td> </tr> </tbody> </table> | | | 1963 | | 1964 | | 1965 | | 1966 | | 1967 | | 1968 | | 1969 | | 1970 | | Frühjahr | Herbst | Frühjahr | Herbst | Frühjahr | Herbst | Frühjahr | Herbst | Frühjahr | Herbst | Frühjahr | Herbst | Frühjahr | Herbst | Frühjahr | Herbst | | | | | WEST | | | | | | | | | | | | 1971 | | 1972 | | 1973 | | 1974 | | 1975 | | 1976 | | 1977 | | 1978 | | Frühjahr | Herbst | Frühjahr | Herbst | Frühjahr | Herbst | Frühjahr | Herbst | Frühjahr | Herbst | Frühjahr | Herbst | Frühjahr | Herbst | Frühjahr | Herbst | | | | | | | | | | | | | | | | |
| 1963 | | 1964 | | 1965 | | 1966 | | 1967 | | 1968 | | 1969 | | 1970 | | | | | | | | | | | | | | | | | | | | | | | | | | | | | | | | | | | | | | | | | | | | | | | | | | | | | | | | | | | | | | | | | | | | | | | | | | | | | | | | | | | | |
| Frühjahr | Herbst | Frühjahr | Herbst | Frühjahr | Herbst | Frühjahr | Herbst | Frühjahr | Herbst | Frühjahr | Herbst | Frühjahr | Herbst | Frühjahr | Herbst | | | | | | | | | | | | | | | | | | | | | | | | | | | | | | | | | | | | | | | | | | | | | | | | | | | | | | | | | | | | | | | | | | | | | | | | | | | | | | | | | | | |
| | | | | WEST | | | | | | | | | | | | | | | | | | | | | | | | | | | | | | | | | | | | | | | | | | | | | | | | | | | | | | | | | | | | | | | | | | | | | | | | | | | | | | | | | | | | | | | | | | | | | | |
| 1971 | | 1972 | | 1973 | | 1974 | | 1975 | | 1976 | | 1977 | | 1978 | | | | | | | | | | | | | | | | | | | | | | | | | | | | | | | | | | | | | | | | | | | | | | | | | | | | | | | | | | | | | | | | | | | | | | | | | | | | | | | | | | | | |
| Frühjahr | Herbst | Frühjahr | Herbst | Frühjahr | Herbst | Frühjahr | Herbst | Frühjahr | Herbst | Frühjahr | Herbst | Frühjahr | Herbst | Frühjahr | Herbst | | | | | | | | | | | | | | | | | | | | | | | | | | | | | | | | | | | | | | | | | | | | | | | | | | | | | | | | | | | | | | | | | | | | | | | | | | | | | | | | | | | |
| | | | | | | | | | | | | | | | | | | | | | | | | | | | | | | | | | | | | | | | | | | | | | | | | | | | | | | | | | | | | | | | | | | | | | | | | | | | | | | | | | | | | | | | | | | | | | | | | | | |

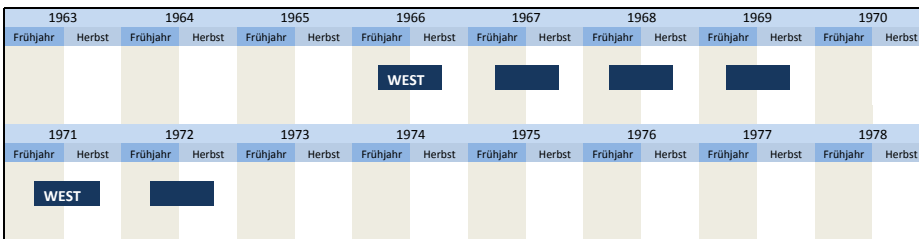


| Nr. | Name | Label | Erhebungszeitraum | Erhebungsrhythmus |
|---------|------------|---|-----------------------------------|-------------------|
| 3.1.32) | invrev_dj2 | direction of revision of investment plans | West - Nacherhebung 1966 bis 1972 | jährlich |

Wortlaut der Frage

| Nacherhebung 1966 - 1972 | WEST | Beschreibung der Variable |
|--|------|---|
| <p>1. Wir haben unsere Investitionspläne für 19WW* während der vergangenen Monate geändert</p> <p>[...]</p> <p>Wenn ja, in Richtung auf eine</p> <p>Verstärkung [4] <input type="text"/></p> <p>Verringerung [7] <input type="text"/></p> <p>Nein [1]</p> | | Richtung der Revision der Investitionspläne |

Zeitverlauf der Variable



3.2 Struktur der Investitionen

| Nr. | Name | Label | Erhebungszeitraum | Erhebungsrhythmus |
|--------|-----------|--|--|--------------------------|
| 3.2.1) | kaperw_lj | share of investments in capacity expansion last year | West - Herbst 1989 bis Herbst 2001 Ost - ab Herbst 1992 | jährlich unregelmäßig |

Wortlaut der Frage

| Herbst 1989 - 1991 | WEST | Beschreibung der Variable | | | | |
|--|------------------------|---------------------------|-------------------------------------|---------|--|---|
| <p>Struktur der Investitionen</p> <p>Schätzungen genügen</p> <p>Unsere Investitionen im Inland verteilen sich in den Jahren 19XX* auf folgende Kategorien</p> <table border="1"> <tr> <td>Investitionskategorien</td> <td>19XX*</td> </tr> <tr> <td>Kapazitätserweiterung</td> <td>_____ %</td> </tr> </table> | Investitionskategorien | 19XX* | Kapazitätserweiterung | _____ % | | <p>Anteil der Investitionen in Kapazitätserweiterung letztes Jahr</p> <p>**"19XX" bedeutet das letzte Jahr</p> <p>Beispiel: Wurde die Frage 1999 gestellt, bedeutet "19XX"="1998".</p> <p>**1997 "Kapazitätserweiterung"</p> |
| Investitionskategorien | 19XX* | | | | | |
| Kapazitätserweiterung | _____ % | | | | | |
| <p>Herbst 1992 - 2001</p> <p>Struktur der Investitionen</p> <p>Unser Investitionsvolumen in den alten Bundesländern verteilt sich anteilmäßig in den Jahren 19XX*. Schätzungen genügen.</p> <table border="1"> <tr> <td>Investitionskategorien</td> <td>19XX*</td> </tr> <tr> <td>Kapazitätserweiterung</td> <td>_____ %</td> </tr> </table> | Investitionskategorien | 19XX* | Kapazitätserweiterung | _____ % | | |
| Investitionskategorien | 19XX* | | | | | |
| Kapazitätserweiterung | _____ % | | | | | |
| <p>Herbst 1992, 1994, 1999, 2000</p> <p>Struktur der Investitionen in Sachanlagen (ohne Zugänge gebrauchter Investitionsgüter)</p> <p>Unsere Investitionsaktivitäten können wie folgt strukturiert werden. (Schätzungen genügen)</p> <table border="1"> <tr> <td>Wert-Anteil für...</td> <td>im Jahr 19XX*</td> </tr> <tr> <td>Kapazitätserweiterung</td> <td>_____ %</td> </tr> </table> | Wert-Anteil für... | im Jahr 19XX* | Kapazitätserweiterung | _____ % | | |
| Wert-Anteil für... | im Jahr 19XX* | | | | | |
| Kapazitätserweiterung | _____ % | | | | | |
| <p>Frühjahr 1997, 2002, 2004, 2006 - 2008</p> <p>Struktur der Investitionen in Sachanlagen (ohne Zugänge gebrauchter Investitionsgüter)</p> <p>Unsere Investitionsaktivitäten können wie folgt strukturiert werden. (Schätzungen genügen)</p> <table border="1"> <tr> <td>Wert-Anteil für:</td> <td>20XX* (Ist)</td> </tr> <tr> <td>Erweiterung (inkl. Neuerrichtung)**</td> <td>_____ %</td> </tr> </table> | Wert-Anteil für: | 20XX* (Ist) | Erweiterung (inkl. Neuerrichtung)** | _____ % | | |
| Wert-Anteil für: | 20XX* (Ist) | | | | | |
| Erweiterung (inkl. Neuerrichtung)** | _____ % | | | | | |

Zeitverlauf der Variable

| 1987 | | 1988 | | 1989 | | 1990 | | 1991 | | 1992 | | 1993 | | 1994 | |
|----------|--------|----------|--------|----------|--------|----------|--------|----------|--------|----------|--------|----------|--------|----------|--------|
| Frühjahr | Herbst | Frühjahr | Herbst | Frühjahr | Herbst | Frühjahr | Herbst | Frühjahr | Herbst | Frühjahr | Herbst | Frühjahr | Herbst | Frühjahr | Herbst |
| | | | | WEST | | | | | | OST | | | | | |
| | | | | | | | | | | | | | | | |
| 1995 | | 1996 | | 1997 | | 1998 | | 1999 | | 2000 | | 2001 | | 2002 | |
| Frühjahr | Herbst | Frühjahr | Herbst | Frühjahr | Herbst | Frühjahr | Herbst | Frühjahr | Herbst | Frühjahr | Herbst | Frühjahr | Herbst | Frühjahr | Herbst |
| | WEST | | | | OST | | | | | | | | | | |
| | | | | | | | | | | | | | | | |
| 2003 | | 2004 | | 2005 | | 2006 | | 2007 | | 2008 | | 2009 | | 2010 | |
| Frühjahr | Herbst | Frühjahr | Herbst | Frühjahr | Herbst | Frühjahr | Herbst | Frühjahr | Herbst | Frühjahr | Herbst | Frühjahr | Herbst | Frühjahr | Herbst |
| | | | OST | | | | | | | | | | | | |
| | | | | | | | | | | | | | | | |
| 2011 | | 2012 | | 2013 | | 2014 | | 2015 | | 2016 | | 2017 | | 2018 | |
| Frühjahr | Herbst | Frühjahr | Herbst | Frühjahr | Herbst | Frühjahr | Herbst | Frühjahr | Herbst | Frühjahr | Herbst | Frühjahr | Herbst | Frühjahr | Herbst |
| | OST | | | | | | | | | | | | | | |
| | | | | | | | | | | | | | | | |

| Nr. | Name | Label | Erhebungszeitraum | Erhebungsrhythmus |
|--------|-----------|--|---|--------------------------|
| 3.2.2) | kaperw_dj | share of investments in capacity expansion this year | West - ab Herbst 1989 Ost - ab Herbst 1992 | jährlich unregelmäßig |

Wortlaut der Frage

| Herbst | WEST | Beschreibung der Variable | | | |
|--|------------------------|---------------------------|-----------------------|---------|--|
| <p>1989 - 1991</p> <p>Struktur der Investitionen Schätzungen genügen Unsere Investitionen im Inland verteilen sich in den Jahren 19WW* auf folgende Kategorien</p> <table border="1"> <tr> <td>Investitionskategorien</td> <td>19WW*</td> </tr> <tr> <td>Kapazitätserweiterung</td> <td>_____ %</td> </tr> </table> | Investitionskategorien | 19WW* | Kapazitätserweiterung | _____ % | <p>Anteil der Investitionen in Kapazitätserweiterung dieses Jahr</p> <p>**19WW* bedeutet das aktuelle Jahr Beispiel: Wurde die Frage 1999 gestellt, bedeutet "19WW"="1999".</p> <p>**1997 "Kapazitätserweiterung"</p> |
| Investitionskategorien | 19WW* | | | | |
| Kapazitätserweiterung | _____ % | | | | |
| <p>Herbst</p> <p>1992 - 1999</p> <p>Struktur der Investitionen Unser Investitionsvolumen in den alten Bundesländern verteilt sich anteilmäßig in den Jahren 19WW*. Schätzungen genügen.</p> <table border="1"> <tr> <td>Investitionskategorien</td> <td>19WW*</td> </tr> <tr> <td>Kapazitätserweiterung</td> <td>_____ %</td> </tr> </table> | Investitionskategorien | 19WW* | Kapazitätserweiterung | _____ % | |
| Investitionskategorien | 19WW* | | | | |
| Kapazitätserweiterung | _____ % | | | | |
| <p>Herbst</p> <p>2000 - 2001</p> <p>Struktur der Investitionen Unser Investitionsvolumen in den alten Bundesländern verteilt sich anteilmäßig in den Jahren 20WW*. Schätzungen genügen.</p> <table border="1"> <tr> <td>Investitionskategorien</td> <td>20WW*</td> </tr> <tr> <td>Kapazitätserweiterung</td> <td>_____ %</td> </tr> </table> | Investitionskategorien | 20WW* | Kapazitätserweiterung | _____ % | |
| Investitionskategorien | 20WW* | | | | |
| Kapazitätserweiterung | _____ % | | | | |
| <p>Herbst</p> <p>2002 - 2011</p> <p>Struktur der Investitionen Unser Investitionsvolumen verteilt sich anteilmäßig im Jahr 20WW*. Schätzungen genügen.</p> <table border="1"> <tr> <td>Investitionskategorien</td> <td>20WW*</td> </tr> <tr> <td>Kapazitätserweiterung</td> <td>_____ %</td> </tr> </table> | Investitionskategorien | 20WW* | Kapazitätserweiterung | _____ % | |
| Investitionskategorien | 20WW* | | | | |
| Kapazitätserweiterung | _____ % | | | | |
| <p>Herbst</p> <p>1992, 1994, 1999</p> <p>Struktur der Investitionen in Sachanlagen (ohne Zugänge gebrauchter Investitionsgüter) Unsere Investitionsaktivitäten können wie folgt strukturiert werden. (Schätzungen genügen)</p> <table border="1"> <tr> <td>Wert-Anteil für...</td> <td>im Jahr 19WW*</td> </tr> <tr> <td>Kapazitätserweiterung</td> <td>_____ %</td> </tr> </table> | Wert-Anteil für... | im Jahr 19WW* | Kapazitätserweiterung | _____ % | <p>OST</p> |
| Wert-Anteil für... | im Jahr 19WW* | | | | |
| Kapazitätserweiterung | _____ % | | | | |
| <p>Herbst</p> <p>2000, 2004</p> <p>Struktur der Investitionen in Sachanlagen (ohne Zugänge gebrauchter Investitionsgüter) Unsere Investitionsaktivitäten können wie folgt strukturiert werden. (Schätzungen genügen)</p> <table border="1"> <tr> <td>Wert-Anteil für...</td> <td>im Jahr 20WW*</td> </tr> <tr> <td>Kapazitätserweiterung</td> <td>_____ %</td> </tr> </table> | Wert-Anteil für... | im Jahr 20WW* | Kapazitätserweiterung | _____ % | |
| Wert-Anteil für... | im Jahr 20WW* | | | | |
| Kapazitätserweiterung | _____ % | | | | |

Frühjahr
1997

Struktur der Investitionen in Sachanlagen (ohne Zugänge gebrauchter Investitionsgüter)

Unsere Investitionsaktivitäten können wie folgt strukturiert werden. (Schätzungen genügen)

| | |
|-------------------------------------|-------------|
| Wert-Anteil für: | 19VV* (Ist) |
| Erweiterung (inkl. Neuerrichtung)** | _____ % |


Frühjahr
2002, 2004, 2006 - 2008

Struktur der Investitionen in Sachanlagen (ohne Zugänge gebrauchter Investitionsgüter)

Unsere Investitionsaktivitäten können wie folgt strukturiert werden. (Schätzungen genügen)

| | |
|-------------------------------------|-------------|
| Wert-Anteil für: | 20VV* (Ist) |
| Erweiterung (inkl. Neuerrichtung)** | _____ % |

Zeitverlauf der Variable



| Nr. | Name | Label | Erhebungszeitraum | Erhebungsrhythmus |
|--------|-----------|--|--|--------------------------|
| 3.2.3) | kaperw_nj | share of investments in capacity expansion next year | West - ab Herbst 1989 Ost - Herbst 1992 bis Herbst 2004 | jährlich unregelmäßig |

Wortlaut der Frage

| Herbst | WEST | Beschreibung der Variable | | | |
|--|------------------------|---------------------------|-----------------------|---------|---|
| <p>1989 - 1991</p> <p>Struktur der Investitionen</p> <p>Schätzungen genügen</p> <p>Unsere Investitionen im Inland verteilen sich in den Jahren 19VV* auf folgende Kategorien</p> <table border="1"> <tr> <td>Investitionskategorien</td> <td>19VV*</td> </tr> <tr> <td>Kapazitätserweiterung</td> <td>_____ %</td> </tr> </table> | Investitionskategorien | 19VV* | Kapazitätserweiterung | _____ % | <p>Anteil der Investitionen in Kapazitätserweiterung nächstes Jahr</p> <p>**"19VV" bedeutet das nächste Jahr</p> <p>Beispiel: Wurde die Frage 1998 gestellt, bedeutet "19VV"="1999".</p> <p>**1997 "Kapazitätserweiterung"</p> |
| Investitionskategorien | 19VV* | | | | |
| Kapazitätserweiterung | _____ % | | | | |
| <p>Herbst</p> <p>1992 - 2001</p> <p>Struktur der Investitionen</p> <p>Unser Investitionsvolumen in den alten Bundesländern verteilt sich anteilmäßig in den Jahren 19VV*. Schätzungen genügen.</p> <table border="1"> <tr> <td>Investitionskategorien</td> <td>19VV*</td> </tr> <tr> <td>Kapazitätserweiterung</td> <td>_____ %</td> </tr> </table> | Investitionskategorien | 19VV* | Kapazitätserweiterung | _____ % | |
| Investitionskategorien | 19VV* | | | | |
| Kapazitätserweiterung | _____ % | | | | |
| <p>Herbst</p> <p>2002 - 2011</p> <p>Struktur der Investitionen</p> <p>Unser Investitionsvolumen verteilt sich anteilmäßig im Jahr 19VV*. Schätzungen genügen.</p> <table border="1"> <tr> <td>Investitionskategorien</td> <td>19VV*</td> </tr> <tr> <td>Kapazitätserweiterung</td> <td>_____ %</td> </tr> </table> | Investitionskategorien | 19VV* | Kapazitätserweiterung | _____ % | |
| Investitionskategorien | 19VV* | | | | |
| Kapazitätserweiterung | _____ % | | | | |
| <p>Herbst</p> <p>1992, 1994, 1999, 2000, 2004</p> <p>Struktur der Investitionen in Sachanlagen (ohne Zugänge gebrauchter Investitionsgüter)</p> <p>Unsere Investitionsaktivitäten können wie folgt strukturiert werden. (Schätzungen genügen)</p> | OST | | | | |

| | |
|-----------------------|---------------|
| Wert-Anteil für... | im Jahr 19VV* |
| Kapazitätserweiterung | _____ % |


Frühjahr
1997, 2002

Struktur der Investitionen in Sachanlagen (ohne Zugänge gebrauchter Investitionsgüter)

Unsere Investitionsaktivitäten können wie folgt strukturiert werden. (Schätzungen genügen)

| | |
|-------------------------------------|-------------|
| Wert-Anteil für: | 20VV* (Ist) |
| Erweiterung (inkl. Neuerrichtung)** | _____ % |

Zeitverlauf der Variable




| Nr. | Name | Label | Erhebungszeitraum | Erhebungsrhythmus |
|-----|------|-------|-------------------|-------------------|
|-----|------|-------|-------------------|-------------------|

| | | | | |
|--------|----------|--|--|--------------------------|
| 3.2.4) | umstr_lj | share of restructuring investments last year | West - Herbst 1989 bis Herbst 2001 Ost - ab Herbst 1992 | jährlich unregelmäßig |
|--------|----------|--|--|--------------------------|

Wortlaut der Frage

| | | | | | | | | | |
|--|------------------------|---------------|------------------|---------|------------------------|-------------|------------------|---------|--|
| <p>Herbst 1989 - 1991</p> <p>Struktur der Investitionen Schätzungen genügen Unsere Investitionen im Inland verteilen sich in den Jahren 19XX* auf folgende Kategorien</p> <table border="1"> <tr> <td>Investitionskategorien</td> <td>19XX*</td> </tr> <tr> <td>Umstrukturierung</td> <td>_____ %</td> </tr> </table> <p>Herbst 1992 - 2001</p> <p>Struktur der Investitionen Unser Investitionsvolumen in den alten Bundesländern verteilt sich anteilmäßig in den Jahren 19XX*. Schätzungen genügen.</p> <table border="1"> <tr> <td>Investitionskategorien</td> <td>19XX*</td> </tr> <tr> <td>Umstrukturierung</td> <td>_____ %</td> </tr> </table> | Investitionskategorien | 19XX* | Umstrukturierung | _____ % | Investitionskategorien | 19XX* | Umstrukturierung | _____ % | <p>WEST</p> <p>Beschreibung der Variable</p> <p>Anteil der Investitionen in Umstrukturierung letztes Jahr</p> <p>**"19XX" bedeutet das letzte Jahr</p> <p>Beispiel: Wurde die Frage 1999 gestellt, bedeutet "19XX"="1998".</p> |
| Investitionskategorien | 19XX* | | | | | | | | |
| Umstrukturierung | _____ % | | | | | | | | |
| Investitionskategorien | 19XX* | | | | | | | | |
| Umstrukturierung | _____ % | | | | | | | | |
| <p>Herbst 1992, 1994, 1999, 2000</p> <p>Struktur der Investitionen in Sachanlagen (ohne Zugänge gebrauchter Investitionsgüter)</p> <p>Unsere Investitionsaktivitäten können wie folgt strukturiert werden. (Schätzungen genügen)</p> <table border="1"> <tr> <td>Wert-Anteil für...</td> <td>im Jahr 19XX*</td> </tr> <tr> <td>Umstrukturierung</td> <td>_____ %</td> </tr> </table> <p>Frühjahr 1997, 2002, 2004, 2006 - 2008</p> <p>Struktur der Investitionen in Sachanlagen (ohne Zugänge gebrauchter Investitionsgüter)</p> <p>Unsere Investitionsaktivitäten können wie folgt strukturiert werden. (Schätzungen genügen)</p> <table border="1"> <tr> <td>Wert-Anteil für:</td> <td>20XX* (Ist)</td> </tr> <tr> <td>Umstrukturierung</td> <td>_____ %</td> </tr> </table> | Wert-Anteil für... | im Jahr 19XX* | Umstrukturierung | _____ % | Wert-Anteil für: | 20XX* (Ist) | Umstrukturierung | _____ % | <p>OST</p> |
| Wert-Anteil für... | im Jahr 19XX* | | | | | | | | |
| Umstrukturierung | _____ % | | | | | | | | |
| Wert-Anteil für: | 20XX* (Ist) | | | | | | | | |
| Umstrukturierung | _____ % | | | | | | | | |

Zeitverlauf der Variable



| Nr. | Name | Label | Erhebungszeitraum | Erhebungsrhythmus |
|-----|------|-------|-------------------|-------------------|
|-----|------|-------|-------------------|-------------------|

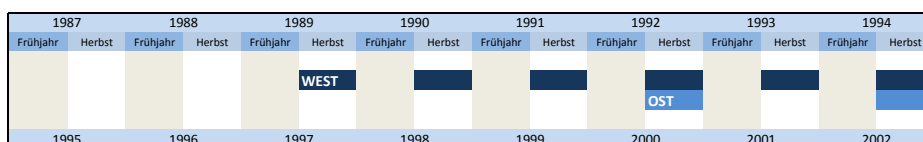
| | | | | |
|--------|----------|--|---|--------------------------|
| 3.2.5) | umstr_dj | share of restructuring investments this year | West - ab Herbst 1989 Ost - ab Herbst 1992 | jährlich unregelmäßig |
|--------|----------|--|---|--------------------------|

Wortlaut der Frage

| Herbst | WEST | Beschreibung der Variable | | | | |
|--|------------------------|---------------------------|------------------|---------|--|--|
| <p>1989 - 1991</p> <p>Struktur der Investitionen Schätzungen genügen Unsere Investitionen im Inland verteilen sich in den Jahren 19WW* auf folgende Kategorien</p> <table border="1"> <thead> <tr> <th>Investitionskategorien</th> <th>19WW*</th> </tr> </thead> <tbody> <tr> <td>Umstrukturierung</td> <td>_____ %</td> </tr> </tbody> </table> | Investitionskategorien | 19WW* | Umstrukturierung | _____ % | | <p>Anteil der Investitionen in Umstrukturierung dieses Jahr</p> <p>**"19WW" bedeutet das aktuelle Jahr Beispiel: Wurde die Frage 1999 gestellt, bedeutet "19WW"="1999".</p> |
| Investitionskategorien | 19WW* | | | | | |
| Umstrukturierung | _____ % | | | | | |
| <p>Herbst</p> <p>1992 - 2001</p> <p>Struktur der Investitionen Unser Investitionsvolumen in den alten Bundesländern verteilt sich anteilmäßig in den Jahren 19WW*. Schätzungen genügen.</p> <table border="1"> <thead> <tr> <th>Investitionskategorien</th> <th>19WW*</th> </tr> </thead> <tbody> <tr> <td>Umstrukturierung</td> <td>_____ %</td> </tr> </tbody> </table> | Investitionskategorien | 19WW* | Umstrukturierung | _____ % | | |
| Investitionskategorien | 19WW* | | | | | |
| Umstrukturierung | _____ % | | | | | |
| <p>Herbst</p> <p>2002 - 2011</p> <p>Struktur der Investitionen Unser Investitionsvolumen verteilt sich anteilmäßig im Jahr 19WW*. Schätzungen genügen.</p> <table border="1"> <thead> <tr> <th>Investitionskategorien</th> <th>19WW*</th> </tr> </thead> <tbody> <tr> <td>Umstrukturierung</td> <td>_____ %</td> </tr> </tbody> </table> | Investitionskategorien | 19WW* | Umstrukturierung | _____ % | | |
| Investitionskategorien | 19WW* | | | | | |
| Umstrukturierung | _____ % | | | | | |

| Herbst | OST | | | | |
|--|--------------------|---------------|------------------|---------|--|
| <p>1992, 1994, 1999, 2000, 2004</p> <p>Struktur der Investitionen in Sachanlagen (ohne Zugänge gebrauchter Investitionsgüter) Unsere Investitionsaktivitäten können wie folgt strukturiert werden. (Schätzungen genügen)</p> <table border="1"> <thead> <tr> <th>Wert-Anteil für...</th> <th>im Jahr 19WW*</th> </tr> </thead> <tbody> <tr> <td>Umstrukturierung</td> <td>_____ %</td> </tr> </tbody> </table> | Wert-Anteil für... | im Jahr 19WW* | Umstrukturierung | _____ % | |
| Wert-Anteil für... | im Jahr 19WW* | | | | |
| Umstrukturierung | _____ % | | | | |
| <p>Frühjahr</p> <p>1997, 2002, 2004, 2006 - 2008</p> <p>Struktur der Investitionen in Sachanlagen (ohne Zugänge gebrauchter Investitionsgüter) Unsere Investitionsaktivitäten können wie folgt strukturiert werden. (Schätzungen genügen)</p> <table border="1"> <thead> <tr> <th>Wert-Anteil für:</th> <th>20WW* (Ist)</th> </tr> </thead> <tbody> <tr> <td>Umstrukturierung</td> <td>_____ %</td> </tr> </tbody> </table> | Wert-Anteil für: | 20WW* (Ist) | Umstrukturierung | _____ % | |
| Wert-Anteil für: | 20WW* (Ist) | | | | |
| Umstrukturierung | _____ % | | | | |

Zeitverlauf der Variable



| | | | | | | | | | | | | | | | |
|----------|--------|----------|--------|----------|--------|----------|--------|----------|--------|----------|--------|----------|--------|----------|--------|
| Frühjahr | Herbst | Frühjahr | Herbst | Frühjahr | Herbst | Frühjahr | Herbst | Frühjahr | Herbst | Frühjahr | Herbst | Frühjahr | Herbst | Frühjahr | Herbst |
| | WEST | | | | OST | | | | | | | | | | |
| 2003 | | 2004 | | 2005 | | 2006 | | 2007 | | 2008 | | 2009 | | 2010 | |
| Frühjahr | Herbst | Frühjahr | Herbst | Frühjahr | Herbst | Frühjahr | Herbst | Frühjahr | Herbst | Frühjahr | Herbst | Frühjahr | Herbst | Frühjahr | Herbst |
| | WEST | | | | | | | | | | | | | | |
| | | OST | | | | | | | | | | | | | |
| 2011 | | 2012 | | 2013 | | 2014 | | 2015 | | 2016 | | 2017 | | 2018 | |
| Frühjahr | Herbst | Frühjahr | Herbst | Frühjahr | Herbst | Frühjahr | Herbst | Frühjahr | Herbst | Frühjahr | Herbst | Frühjahr | Herbst | Frühjahr | Herbst |
| | WEST | | | | | | | | | | | | | | |
| | | OST | | | | | | | | | | | | | |

| Nr. | Name | Label | Erhebungszeitraum | Erhebungsrhythmus |
|--------|----------|--|--|--------------------------|
| 3.2.6) | umstr_nj | share of restructuring investments next year | West - ab Herbst 1989 Ost - Herbst 1992 bis Herbst 2004 | jährlich unregelmäßig |

Wortlaut der Frage

| | | | | | |
|---|------------------------|---------------|------------------|---------|--|
| <p>Herbst 1989 - 1991</p> <p>Struktur der Investitionen Schätzungen genügen Unsere Investitionen im Inland verteilen sich in den Jahren 19VV* auf folgende Kategorien</p> <table border="1"> <tr> <td>Investitionskategorien</td> <td>19VV*</td> </tr> <tr> <td>Umstrukturierung</td> <td>_____ %</td> </tr> </table> | Investitionskategorien | 19VV* | Umstrukturierung | _____ % | <p>WEST</p> <p>Beschreibung der Variable</p> <p>Anteil der Investitionen in Umstrukturierung nächstes Jahr</p> <p>**"19VV" bedeutet das nächste Jahr Beispiel: Wurde die Frage 1998 gestellt, bedeutet "19VV"="1999".</p> |
| Investitionskategorien | 19VV* | | | | |
| Umstrukturierung | _____ % | | | | |
| <p>Herbst 1992 - 2001</p> <p>Struktur der Investitionen Unser Investitionsvolumen in den alten Bundesländern verteilt sich anteilmäßig in den Jahren 19VV*. Schätzungen genügen.</p> <table border="1"> <tr> <td>Investitionskategorien</td> <td>19VV*</td> </tr> <tr> <td>Umstrukturierung</td> <td>_____ %</td> </tr> </table> | Investitionskategorien | 19VV* | Umstrukturierung | _____ % | |
| Investitionskategorien | 19VV* | | | | |
| Umstrukturierung | _____ % | | | | |
| <p>Herbst 2002 - 2011</p> <p>Struktur der Investitionen Unser Investitionsvolumen verteilt sich anteilmäßig im Jahr 19VV*. Schätzungen genügen.</p> <table border="1"> <tr> <td>Investitionskategorien</td> <td>19VV*</td> </tr> <tr> <td>Umstrukturierung</td> <td>_____ %</td> </tr> </table> | Investitionskategorien | 19VV* | Umstrukturierung | _____ % | |
| Investitionskategorien | 19VV* | | | | |
| Umstrukturierung | _____ % | | | | |
| <p>Herbst 1992, 1994, 1999, 2000, 2004</p> <p>Struktur der Investitionen in Sachanlagen (ohne Zugänge gebrauchter Investitionsgüter) Unsere Investitionsaktivitäten können wie folgt strukturiert werden. (Schätzungen genügen)</p> <table border="1"> <tr> <td>Wert-Anteil für...</td> <td>im Jahr 19VV*</td> </tr> <tr> <td>Umstrukturierung</td> <td>_____ %</td> </tr> </table> | Wert-Anteil für... | im Jahr 19VV* | Umstrukturierung | _____ % | <p>OST</p> |
| Wert-Anteil für... | im Jahr 19VV* | | | | |
| Umstrukturierung | _____ % | | | | |
| <p>Frühjahr 1997</p> <p>Struktur der Investitionen in Sachanlagen (ohne Zugänge gebrauchter Investitionsgüter) Unsere Investitionsaktivitäten können wie folgt strukturiert werden. (Schätzungen genügen)</p> <table border="1"> <tr> <td>Wert-Anteil für:</td> <td>20VV* (Ist)</td> </tr> <tr> <td>Umstrukturierung</td> <td>_____ %</td> </tr> </table> | Wert-Anteil für: | 20VV* (Ist) | Umstrukturierung | _____ % | |
| Wert-Anteil für: | 20VV* (Ist) | | | | |
| Umstrukturierung | _____ % | | | | |

Zeitverlauf der Variable

| | | | | | | | |
|----------|--------|----------|--------|----------|--------|----------|--------|
| 1987 | 1988 | 1989 | 1990 | 1991 | 1992 | 1993 | 1994 |
| Frühjahr | Herbst | Frühjahr | Herbst | Frühjahr | Herbst | Frühjahr | Herbst |
| | | | WEST | | | OST | |
| 1995 | | 1996 | | 1997 | | 1998 | |
| Frühjahr | Herbst | Frühjahr | Herbst | Frühjahr | Herbst | Frühjahr | Herbst |
| | WEST | | | | | | |
| | | OST | | | | | |
| 2003 | | 2004 | | 2005 | | 2006 | |
| Frühjahr | Herbst | Frühjahr | Herbst | Frühjahr | Herbst | Frühjahr | Herbst |
| | | | | | | | |
| 2007 | | 2008 | | 2009 | | 2010 | |
| Frühjahr | Herbst | Frühjahr | Herbst | Frühjahr | Herbst | Frühjahr | Herbst |
| | | | | | | | |

| | | | | | | | | | | | | | | | |
|----------|--------|----------|--------|----------|--------|----------|--------|----------|--------|----------|--------|----------|--------|----------|--------|
| WEST | | OST | | | | | | | | | | | | | |
| 2011 | | 2012 | | 2013 | | 2014 | | 2015 | | 2016 | | 2017 | | 2018 | |
| Frühjahr | Herbst | Frühjahr | Herbst | Frühjahr | Herbst | Frühjahr | Herbst | Frühjahr | Herbst | Frühjahr | Herbst | Frühjahr | Herbst | Frühjahr | Herbst |
| WEST | | | | | | | | | | | | | | | |

| Nr. | Name | Label | Erhebungszeitraum | Erhebungsrhythmus |
|-----|------|-------|-------------------|-------------------|
|-----|------|-------|-------------------|-------------------|

| | | | | |
|--------|--------|---|--|--------------------------|
| 3.2.7) | rat_lj | share of investments in rationalisation last year | West - Herbst 1989 bis Herbst 2001 Ost - ab Herbst 1992 | jährlich unregelmäßig |
|--------|--------|---|--|--------------------------|

Wortlaut der Frage

| | | | | | |
|--|------------------------|-------|------------------|---------|--|
| <p>Herbst 1989 - 1991</p> <p>Struktur der Investitionen Schätzungen genügen Unsere Investitionen im Inland verteilen sich in den Jahren 19XX* auf folgende Kategorien</p> <table border="1"> <tr> <td>Investitionskategorien</td> <td>19XX*</td> </tr> <tr> <td>Rationalisierung</td> <td>_____ %</td> </tr> </table> | Investitionskategorien | 19XX* | Rationalisierung | _____ % | <p>WEST Beschreibung der Variable</p> <p>Anteil der Investitionen in Rationalisierung letztes Jahr</p> <p>**"19XX" bedeutet das letzte Jahr Beispiel: Wurde die Frage 1999 gestellt, bedeutet "19XX"="1998".</p> |
| Investitionskategorien | 19XX* | | | | |
| Rationalisierung | _____ % | | | | |
| <p>Herbst 1992 - 2001</p> <p>Struktur der Investitionen Unser Investitionsvolumen in den alten Bundesländern verteilt sich anteilmäßig in den Jahren 19XX*. Schätzungen genügen.</p> <table border="1"> <tr> <td>Investitionskategorien</td> <td>19XX*</td> </tr> <tr> <td>Rationalisierung</td> <td>_____ %</td> </tr> </table> | Investitionskategorien | 19XX* | Rationalisierung | _____ % | |
| Investitionskategorien | 19XX* | | | | |
| Rationalisierung | _____ % | | | | |

| | | | | | |
|--|--------------------|---------------|------------------|---------|-------------------|
| <p>Herbst 1992, 1994, 1999, 2000</p> <p>Struktur der Investitionen in Sachanlagen (ohne Zugänge gebrauchter Investitionsgüter) Unsere Investitionsaktivitäten können wie folgt strukturiert werden. (Schätzungen genügen)</p> <table border="1"> <tr> <td>Wert-Anteil für...</td> <td>im Jahr 19XX*</td> </tr> <tr> <td>Rationalisierung</td> <td>_____ %</td> </tr> </table> | Wert-Anteil für... | im Jahr 19XX* | Rationalisierung | _____ % | <p>OST</p> |
| Wert-Anteil für... | im Jahr 19XX* | | | | |
| Rationalisierung | _____ % | | | | |
| <p>Frühjahr 1997, 2002, 2004, 2006 - 2008</p> <p>Struktur der Investitionen in Sachanlagen (ohne Zugänge gebrauchter Investitionsgüter) Unsere Investitionsaktivitäten können wie folgt strukturiert werden. (Schätzungen genügen)</p> <table border="1"> <tr> <td>Wert-Anteil für:</td> <td>20XX* (Ist)</td> </tr> <tr> <td>Rationalisierung</td> <td>_____ %</td> </tr> </table> | Wert-Anteil für: | 20XX* (Ist) | Rationalisierung | _____ % | |
| Wert-Anteil für: | 20XX* (Ist) | | | | |
| Rationalisierung | _____ % | | | | |

Zeitverlauf der Variable

| | | | | | | | |
|----------|--------|----------|--------|----------|--------|----------|--------|
| 1987 | 1988 | 1989 | 1990 | 1991 | 1992 | 1993 | 1994 |
| Frühjahr | Herbst | Frühjahr | Herbst | Frühjahr | Herbst | Frühjahr | Herbst |
| | | | WEST | | | OST | |
| 1995 | 1996 | 1997 | 1998 | 1999 | 2000 | 2001 | 2002 |
| Frühjahr | Herbst | Frühjahr | Herbst | Frühjahr | Herbst | Frühjahr | Herbst |
| WEST | | OST | | | | | |
| 2003 | 2004 | 2005 | 2006 | 2007 | 2008 | 2009 | 2010 |
| Frühjahr | Herbst | Frühjahr | Herbst | Frühjahr | Herbst | Frühjahr | Herbst |
| | OST | | | | | | |
| 2011 | 2012 | 2013 | 2014 | 2015 | 2016 | 2017 | 2018 |
| Frühjahr | Herbst | Frühjahr | Herbst | Frühjahr | Herbst | Frühjahr | Herbst |
| OST | | | | | | | |

| Nr. | Name | Label | Erhebungszeitraum | Erhebungsrhythmus |
|-----|------|-------|-------------------|-------------------|
|-----|------|-------|-------------------|-------------------|

| | | | | |
|--------|--------|---|---|--------------------------|
| 3.2.8) | rat_dj | share of investments in rationalisation this year | West - ab Herbst 1989 Ost - ab Herbst 1992 | jährlich unregelmäßig |
|--------|--------|---|---|--------------------------|

Wortlaut der Frage

| | | | | | |
|---|------------------------|-------|------------------|---------|--|
| <p>Herbst 1989 - 1991</p> <p>Struktur der Investitionen Schätzungen genügen Unsere Investitionen im Inland verteilen sich in den Jahren 19WW* auf folgende Kategorien</p> <table border="1" style="width: 100%;"> <tr> <td style="width: 70%;">Investitionskategorien</td> <td style="width: 30%;">19WW*</td> </tr> <tr> <td>Rationalisierung</td> <td style="text-align: right;">_____ %</td> </tr> </table> | Investitionskategorien | 19WW* | Rationalisierung | _____ % | <p>WEST</p> <p>Beschreibung der Variable</p> <p>Anteil der Investitionen in Rationalisierung dieses Jahr</p> <p>**"19WWW" bedeutet das aktuelle Jahr</p> <p>Beispiel: Wurde die Frage 1999 gestellt, bedeutet "19WW"="1999".</p> |
| Investitionskategorien | 19WW* | | | | |
| Rationalisierung | _____ % | | | | |
| <p>Herbst 1992 - 2001</p> <p>Struktur der Investitionen Unsere Investitionsvolumen in den alten Bundesländern verteilt sich anteilmäßig in den Jahren 19WW*. Schätzungen genügen.</p> <table border="1" style="width: 100%;"> <tr> <td style="width: 70%;">Investitionskategorien</td> <td style="width: 30%;">19WW*</td> </tr> <tr> <td>Rationalisierung</td> <td style="text-align: right;">_____ %</td> </tr> </table> | Investitionskategorien | 19WW* | Rationalisierung | _____ % | |
| Investitionskategorien | 19WW* | | | | |
| Rationalisierung | _____ % | | | | |
| <p>Herbst 2002 - 2011</p> <p>Struktur der Investitionen Unsere Investitionsvolumen verteilt sich anteilmäßig im Jahr 20WW*. Schätzungen genügen.</p> <table border="1" style="width: 100%;"> <tr> <td style="width: 70%;">Investitionskategorien</td> <td style="width: 30%;">20WW*</td> </tr> <tr> <td>Rationalisierung</td> <td style="text-align: right;">_____ %</td> </tr> </table> | Investitionskategorien | 20WW* | Rationalisierung | _____ % | |
| Investitionskategorien | 20WW* | | | | |
| Rationalisierung | _____ % | | | | |

| | | | | | |
|---|--------------------|---------------|------------------|---------|-------------------|
| <p>Herbst 1992, 1994, 1999, 2000, 2004</p> <p>Struktur der Investitionen in Sachanlagen (ohne Zugänge gebrauchter Investitionsgüter) Unsere Investitionsaktivitäten können wie folgt strukturiert werden. (Schätzungen genügen)</p> <table border="1" style="width: 100%;"> <tr> <td style="width: 70%;">Wert-Anteil für...</td> <td style="width: 30%;">im Jahr 19WW*</td> </tr> <tr> <td>Rationalisierung</td> <td style="text-align: right;">_____ %</td> </tr> </table> | Wert-Anteil für... | im Jahr 19WW* | Rationalisierung | _____ % | <p>OST</p> |
| Wert-Anteil für... | im Jahr 19WW* | | | | |
| Rationalisierung | _____ % | | | | |
| <p>Frühjahr 1997, 2002, 2004, 2006 - 2008</p> <p>Struktur der Investitionen in Sachanlagen (ohne Zugänge gebrauchter Investitionsgüter) Unsere Investitionsaktivitäten können wie folgt strukturiert werden. (Schätzungen genügen)</p> <table border="1" style="width: 100%;"> <tr> <td style="width: 70%;">Wert-Anteil für:</td> <td style="width: 30%;">20WW* (Ist)</td> </tr> <tr> <td>Rationalisierung</td> <td style="text-align: right;">_____ %</td> </tr> </table> | Wert-Anteil für: | 20WW* (Ist) | Rationalisierung | _____ % | |
| Wert-Anteil für: | 20WW* (Ist) | | | | |
| Rationalisierung | _____ % | | | | |

Zeitverlauf der Variable

| 1987 | 1988 | | 1989 | | 1990 | | 1991 | | 1992 | | 1993 | | 1994 | | |
|----------|--------|----------|--------|----------|--------|----------|--------|----------|--------|----------|--------|----------|--------|----------|--------|
| Frühjahr | Herbst | Frühjahr | Herbst | Frühjahr | Herbst | Frühjahr | Herbst | Frühjahr | Herbst | Frühjahr | Herbst | Frühjahr | Herbst | Frühjahr | Herbst |
| | | | | WEST | | | | | OST | | | | | | |
| | | | | | | | | | | | | | | | |
| | WEST | | | OST | | | | | | | | | | | |
| | | | | | | | | | | | | | | | |
| | WEST | | | | | | | | | | | | | | |
| | | | | | | | | | | | | | | | |
| | | | | | | | | | | | | | | | |
| | WEST | | | | | | | | | | | | | | |
| | OST | | | | | | | | | | | | | | |

| Nr. | Name | Label | Erhebungszeitraum | Erhebungsrhythmus |
|---------------------------|--|---|--|--------------------------|
| 3.2.9) | rat_nj | share of investments in rationalisation next year | West - ab Herbst 1989 Ost - Herbst 1992 bis Herbst 2004 | jährlich unregelmäßig |
| Wortlaut der Frage | | | | |

| | |
|---|---|
| <p>Herbst 1989 - 1991</p> <p>Struktur der Investitionen Schätzungen genügen Unsere Investitionen im Inland verteilen sich in den Jahren 19VV* auf folgende Kategorien</p> | <p>WEST</p> <p>Beschreibung der Variable</p> <p>Anteil der Investitionen in Rationalisierung nächstes Jahr</p> <p>**"19VV" bedeutet das nächste Jahr</p> <p>Beispiel:</p> |
|---|---|

| | |
|------------------------|---------|
| Investitionskategorien | 19VV* |
| Rationalisierung | _____ % |

Herbst
1992 - 2001

Struktur der Investitionen
Unser Investitionsvolumen in den alten Bundesländern verteilt sich anteilmäßig in den Jahren 19VV*. Schätzungen genügen.

| | |
|------------------------|---------|
| Investitionskategorien | 19VV* |
| Rationalisierung | _____ % |

Herbst
2002 - 2011

Struktur der Investitionen
Unser Investitionsvolumen verteilt sich anteilmäßig im Jahr 20VV*. Schätzungen genügen.

| | |
|------------------------|---------|
| Investitionskategorien | 20VV* |
| Rationalisierung | _____ % |

Wurde die Frage 1998 gestellt, bedeutet "19VV"="1999".

Herbst
1992, 1994, 1999, 2000, 2004

Struktur der Investitionen in Sachanlagen (ohne Zugänge gebrauchter Investitionsgüter)
Unsere Investitionsaktivitäten können wie folgt strukturiert werden. (Schätzungen genügen)

| | |
|--------------------|---------------|
| Wert-Anteil für... | im Jahr 19VV* |
| Rationalisierung | _____ % |


Frühjahr
1997

Struktur der Investitionen in Sachanlagen (ohne Zugänge gebrauchter Investitionsgüter)
Unsere Investitionsaktivitäten können wie folgt strukturiert werden. (Schätzungen genügen)

| | |
|------------------|-------------|
| Wert-Anteil für: | 20VV* (Ist) |
| Rationalisierung | _____ % |

OST

Zeitverlauf der Variable



| Nr. | Name | Label | Erhebungszeitraum | Erhebungsrhythmus |
|-----|------|-------|-------------------|-------------------|
|-----|------|-------|-------------------|-------------------|

3.2.10) **ersb_lj** share of investments in replacement purchases last year

West - Herbst 1989 bis Herbst 2001
Ost - ab Herbst 1992

jährlich
unregelmäßig

Wortlaut der Frage

Herbst
1989 - 1991

Struktur der Investitionen
Schätzungen genügen
Unsere Investitionen im Inland verteilen sich in den Jahren 19XX* auf folgende Kategorien

| | |
|------------------------|---------|
| Investitionskategorien | 19XX* |
| Ersatzbeschaffung | _____ % |

Herbst
1992 - 2001

Struktur der Investitionen

WEST Beschreibung der Variable

Anteil der Investitionen in Ersatzbeschaffung letztes Jahr

**"19XX" bedeutet das letzte Jahr
Beispiel:
Wurde die Frage 1999 gestellt, bedeutet "19XX"="1998".

Unser Investitionsvolumen in den alten Bundesländern verteilt sich anteilmäßig in den Jahren 19XX*. Schätzungen genügen.

| | |
|------------------------|---------|
| Investitionskategorien | 19XX* |
| Ersatzbeschaffung | _____ % |

Herbst
1992, 1994, 1999, 2000

Struktur der Investitionen in Sachanlagen (ohne Zugänge gebrauchter Investitionsgüter)

Unsere Investitionsaktivitäten können wie folgt strukturiert werden. (Schätzungen genügen)

| | |
|--------------------|---------------|
| Wert-Anteil für... | im Jahr 19XX* |
| Ersatzbeschaffung | _____ % |


Frühjahr
1997, 2002, 2004, 2006 - 2008

Struktur der Investitionen in Sachanlagen (ohne Zugänge gebrauchter Investitionsgüter)

Unsere Investitionsaktivitäten können wie folgt strukturiert werden. (Schätzungen genügen)

| | |
|-------------------|-------------|
| Wert-Anteil für: | 20XX* (Ist) |
| Ersatzbeschaffung | _____ % |

Zeitverlauf der Variable



| Nr. | Name | Label | Erhebungszeitraum | Erhebungsrhythmus |
|---------|---------|---|---|--------------------------|
| 3.2.11) | ersb_dj | share of investments in replacement purchases this year | West - ab Herbst 1989 Ost - ab Herbst 1992 | jährlich unregelmäßig |

Wortlaut der Frage

Herbst
1989 - 1991

Struktur der Investitionen

Schätzungen genügen

Unsere Investitionen im Inland verteilen sich in den Jahren 19WW* auf folgende Kategorien

| | |
|------------------------|---------|
| Investitionskategorien | 19WW* |
| Ersatzbeschaffung | _____ % |

Herbst
1992 - 2001

Struktur der Investitionen

Unser Investitionsvolumen in den alten Bundesländern verteilt sich anteilmäßig in den Jahren 19WW*. Schätzungen genügen.

| | |
|------------------------|---------|
| Investitionskategorien | 19WW* |
| Ersatzbeschaffung | _____ % |

Herbst
2002 - 2011

Struktur der Investitionen

Unser Investitionsvolumen verteilt sich anteilmäßig im Jahr 20WW*. Schätzungen genügen.

| | |
|------------------------|---------|
| Investitionskategorien | 20WW* |
| Ersatzbeschaffung | _____ % |

WEST Beschreibung der Variable

Anteil der Investitionen in Ersatzbeschaffung dieses Jahr

**"19WW" bedeutet das aktuelle Jahr
Beispiel:
Wurde die Frage 1999 gestellt, bedeutet "19WW"="1999".

| | |
|---------------|------------|
| Herbst | OST |
|---------------|------------|

1992, 1994, 1999, 2000, 2004

Struktur der Investitionen in Sachanlagen (ohne Zugänge gebrauchter Investitionsgüter)

Unsere Investitionsaktivitäten können wie folgt strukturiert werden. (Schätzungen genügen)

| | |
|--------------------|---------------|
| Wert-Anteil für... | im Jahr 19VV* |
| Ersatzbeschaffung | _____ % |

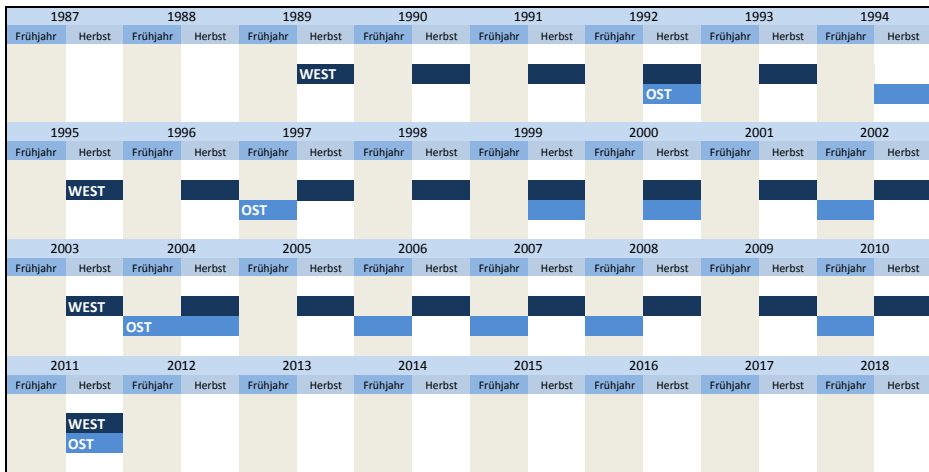
Frühjahr
1997, 2002, 2004, 2006 - 2008

Struktur der Investitionen in Sachanlagen (ohne Zugänge gebrauchter Investitionsgüter)

Unsere Investitionsaktivitäten können wie folgt strukturiert werden. (Schätzungen genügen)

| | |
|-------------------|-------------|
| Wert-Anteil für: | 20VV* (Ist) |
| Ersatzbeschaffung | _____ % |

Zeitverlauf der Variable



| Nr. | Name | Label | Erhebungszeitraum | Erhebungsrhythmus |
|---------|---------|---|--|--------------------------|
| 3.2.12) | ersb_nj | share of investments in replacement purchases next year | West - ab Herbst 1989 Ost - Herbst 1994 bis Herbst 2004 | jährlich unregelmäßig |

Wortlaut der Frage

| | | | | | |
|--|------------------------|---------------|-------------------|---------|---|
| <p>Herbst 1989 - 1991</p> <p>Struktur der Investitionen</p> <p>Schätzungen genügen</p> <p>Unsere Investitionen im Inland verteilen sich in den Jahren 19VV* auf folgende Kategorien</p> <table border="1"> <tr> <td>Investitionskategorien</td> <td>19VV*</td> </tr> <tr> <td>Ersatzbeschaffung</td> <td>_____ %</td> </tr> </table> | Investitionskategorien | 19VV* | Ersatzbeschaffung | _____ % | <p>WEST Beschreibung der Variable</p> <p>Anteil der Investitionen in Ersatzbeschaffung nächstes Jahr</p> <p>***"19VV" bedeutet das nächste Jahr</p> <p>Beispiel: Wurde die Frage 1998 gestellt, bedeutet "19VV"="1999".</p> |
| Investitionskategorien | 19VV* | | | | |
| Ersatzbeschaffung | _____ % | | | | |
| <p>Herbst 1992 - 2001</p> <p>Struktur der Investitionen</p> <p>Unser Investitionsvolumen in den alten Bundesländern verteilt sich anteilmäßig in den Jahren 19VV*. Schätzungen genügen.</p> <table border="1"> <tr> <td>Investitionskategorien</td> <td>19VV*</td> </tr> <tr> <td>Ersatzbeschaffung</td> <td>_____ %</td> </tr> </table> | Investitionskategorien | 19VV* | Ersatzbeschaffung | _____ % | |
| Investitionskategorien | 19VV* | | | | |
| Ersatzbeschaffung | _____ % | | | | |
| <p>Herbst 2002 - 2011</p> <p>Struktur der Investitionen</p> <p>Unser Investitionsvolumen verteilt sich anteilmäßig im Jahr 20VV*. Schätzungen genügen.</p> <table border="1"> <tr> <td>Investitionskategorien</td> <td>20VV*</td> </tr> <tr> <td>Ersatzbeschaffung</td> <td>_____ %</td> </tr> </table> | Investitionskategorien | 20VV* | Ersatzbeschaffung | _____ % | |
| Investitionskategorien | 20VV* | | | | |
| Ersatzbeschaffung | _____ % | | | | |
| <p>Herbst 1994, 1999, 2000, 2004</p> <p>Struktur der Investitionen in Sachanlagen (ohne Zugänge gebrauchter Investitionsgüter)</p> <p>Unsere Investitionsaktivitäten können wie folgt strukturiert werden. (Schätzungen genügen)</p> <table border="1"> <tr> <td>Wert-Anteil für...</td> <td>im Jahr 19VV*</td> </tr> </table> | Wert-Anteil für... | im Jahr 19VV* | <p>OST</p> | | |
| Wert-Anteil für... | im Jahr 19VV* | | | | |

Umstrukturierung | _____ %

Frühjahr
1997


Struktur der Investitionen in Sachanlagen (ohne Zugänge gebrauchter Investitionsgüter)

Unsere Investitionsaktivitäten können wie folgt strukturiert werden. (Schätzungen genügen)

Wert-Anteil für: | _____ 19VV* (Ist)

Rationalisierung | _____ %

Zeitverlauf der Variable



| Nr. | Name | Label | Erhebungszeitraum | Erhebungsrhythmus |
|---------|-----------|--------------------------------------|--|--------------------------|
| 3.2.13) | andinv_lj | share of other investments last year | West - Herbst 1989 bis Herbst 2001 Ost - ab Herbst 1994 | jährlich unregelmäßig |

Wortlaut der Frage

| | |
|--|--|
| <p>Herbst 1989 - 1991</p> <p>Struktur der Investitionen</p> <p>Schätzungen genügen</p> <p>Unsere Investitionen im Inland verteilen sich in den Jahren 19XX* auf folgende Kategorien</p> <p>Investitionskategorien _____ 19XX*</p> <p>Andere Invest. Vorhaben _____ %</p> | <p>WEST Beschreibung der Variable</p> <p>Anteil der Investitionen in andere Investitionsvorhaben letztes Jahr</p> <p>**"19XX" bedeutet das letzte Jahr</p> <p>Beispiel: Wurde die Frage 1999 gestellt, bedeutet "19XX"="1998".</p> |
| <p>Herbst 1992 - 2001</p> <p>Struktur der Investitionen</p> <p>Unser Investitionsvolumen in den alten Bundesländern verteilt sich anteilmäßig in den Jahren 19XX*. Schätzungen genügen.</p> <p>Investitionskategorien _____ 19XX*</p> <p>Andere Invest. Vorhaben _____ %</p> | |

| | |
|--|-------------------|
| <p>Herbst 1994, 1999, 2000</p> <p>Struktur der Investitionen in Sachanlagen (ohne Zugänge gebrauchter Investitionsgüter)</p> <p>Unsere Investitionsaktivitäten können wie folgt strukturiert werden. (Schätzungen genügen)</p> <p>Wert-Anteil für... _____ im Jahr 19XX*</p> <p>Andere Invest. Vorhaben _____ %</p> | <p>OST</p> |
| <p>Frühjahr 1997, 2002, 2004, 2006 - 2008</p> <p>Struktur der Investitionen in Sachanlagen (ohne Zugänge gebrauchter Investitionsgüter)</p> <p>Unsere Investitionsaktivitäten können wie folgt strukturiert werden. (Schätzungen genügen)</p> <p>Wert-Anteil für: _____ 20XX* (Ist)</p> <p>Andere Investitionsvorhaben _____ %</p> | |

Zeitverlauf der Variable



| | | | | | | | | | | | | | | | |
|----------|--------|----------|--------|----------|--------|----------|--------|----------|--------|----------|--------|----------|--------|----------|--------|
| Frühjahr | Herbst | Frühjahr | Herbst | Frühjahr | Herbst | Frühjahr | Herbst | Frühjahr | Herbst | Frühjahr | Herbst | Frühjahr | Herbst | Frühjahr | Herbst |
| | | | | | WEST | | | | | | | | | | OST |
| 1995 | 1996 | 1997 | 1998 | 1999 | 2000 | 2001 | 2002 | | | | | | | | |
| Frühjahr | Herbst | Frühjahr | Herbst | Frühjahr | Herbst | Frühjahr | Herbst | Frühjahr | Herbst | Frühjahr | Herbst | Frühjahr | Herbst | Frühjahr | Herbst |
| | WEST | | | OST | | | | | | | | | | | |
| 2003 | 2004 | 2005 | 2006 | 2007 | 2008 | 2009 | 2010 | | | | | | | | |
| Frühjahr | Herbst | Frühjahr | Herbst | Frühjahr | Herbst | Frühjahr | Herbst | Frühjahr | Herbst | Frühjahr | Herbst | Frühjahr | Herbst | Frühjahr | Herbst |
| | | OST | | | | | | | | | | | | | |
| 2011 | 2012 | 2013 | 2014 | 2015 | 2016 | 2017 | 2018 | | | | | | | | |
| Frühjahr | Herbst | Frühjahr | Herbst | Frühjahr | Herbst | Frühjahr | Herbst | Frühjahr | Herbst | Frühjahr | Herbst | Frühjahr | Herbst | Frühjahr | Herbst |
| | OST | | | | | | | | | | | | | | |

| Nr. | Name | Label | Erhebungszeitraum | Erhebungsrhythmus |
|-----|------|-------|-------------------|-------------------|
|-----|------|-------|-------------------|-------------------|

3.2.14) andinv_dj share of other investments this year

West - ab Herbst 1989
Ost - ab Herbst 1994

jährlich
unregelmäßig

Wortlaut der Frage

| | | | | | |
|---|------------------------|---------------|-----------------------------|---------|--|
| <p>Herbst 1989 - 1991</p> <p>Struktur der Investitionen Schätzungen genügen Unsere Investitionen im Inland verteilen sich in den Jahren 19WW* auf folgende Kategorien</p> <table border="1"> <tr> <td>Investitionskategorien</td> <td>19WW*</td> </tr> <tr> <td>Andere Invest. Vorhaben</td> <td>_____ %</td> </tr> </table> | Investitionskategorien | 19WW* | Andere Invest. Vorhaben | _____ % | <p>WEST</p> <p>Beschreibung der Variable</p> <p>Anteil der Investitionen in andere Investitionsvorhaben dieses Jahr</p> <p>**"19WW" bedeutet das aktuelle Jahr Beispiel: Wurde die Frage 1999 gestellt, bedeutet "19WW"="1999".</p> |
| Investitionskategorien | 19WW* | | | | |
| Andere Invest. Vorhaben | _____ % | | | | |
| <p>Herbst 1992 - 2001</p> <p>Struktur der Investitionen Unser Investitionsvolumen in den alten Bundesländern verteilt sich anteilmäßig in den Jahren 19WW*. Schätzungen genügen.</p> <table border="1"> <tr> <td>Investitionskategorien</td> <td>19WW*</td> </tr> <tr> <td>Andere Invest. Vorhaben</td> <td>_____ %</td> </tr> </table> | Investitionskategorien | 19WW* | Andere Invest. Vorhaben | _____ % | |
| Investitionskategorien | 19WW* | | | | |
| Andere Invest. Vorhaben | _____ % | | | | |
| <p>Herbst 2002 - 2011</p> <p>Struktur der Investitionen Unser Investitionsvolumen verteilt sich anteilmäßig im Jahr 20WW*. Schätzungen genügen.</p> <table border="1"> <tr> <td>Investitionskategorien</td> <td>20WW*</td> </tr> <tr> <td>Andere Investitionsvorhaben</td> <td>_____ %</td> </tr> </table> | Investitionskategorien | 20WW* | Andere Investitionsvorhaben | _____ % | |
| Investitionskategorien | 20WW* | | | | |
| Andere Investitionsvorhaben | _____ % | | | | |
| <p>Herbst 1994, 1999, 2000, 2004</p> <p>Struktur der Investitionen in Sachanlagen (ohne Zugänge gebrauchter Investitionsgüter) Unsere Investitionsaktivitäten können wie folgt strukturiert werden. (Schätzungen genügen)</p> <table border="1"> <tr> <td>Wert-Anteil für...</td> <td>im Jahr 19WW*</td> </tr> <tr> <td>Andere Invest. Vorhaben</td> <td>_____ %</td> </tr> </table> | Wert-Anteil für... | im Jahr 19WW* | Andere Invest. Vorhaben | _____ % | <p>OST</p> |
| Wert-Anteil für... | im Jahr 19WW* | | | | |
| Andere Invest. Vorhaben | _____ % | | | | |
| <p>Frühjahr 1997, 2002, 2004, 2006 - 2008</p> <p>Struktur der Investitionen in Sachanlagen (ohne Zugänge gebrauchter Investitionsgüter) Unsere Investitionsaktivitäten können wie folgt strukturiert werden. (Schätzungen genügen)</p> <table border="1"> <tr> <td>Wert-Anteil für:</td> <td>20WW* (Ist)</td> </tr> <tr> <td>Andere Investitionsvorhaben</td> <td>_____ %</td> </tr> </table> | Wert-Anteil für: | 20WW* (Ist) | Andere Investitionsvorhaben | _____ % | |
| Wert-Anteil für: | 20WW* (Ist) | | | | |
| Andere Investitionsvorhaben | _____ % | | | | |

Zeitverlauf der Variable

| | | | | | | | |
|----------|--------|----------|--------|----------|--------|----------|--------|
| 1987 | 1988 | 1989 | 1990 | 1991 | 1992 | 1993 | 1994 |
| Frühjahr | Herbst | Frühjahr | Herbst | Frühjahr | Herbst | Frühjahr | Herbst |
| | | | WEST | | | | OST |
| 1995 | 1996 | 1997 | 1998 | 1999 | 2000 | 2001 | 2002 |
| Frühjahr | Herbst | Frühjahr | Herbst | Frühjahr | Herbst | Frühjahr | Herbst |

| | | | | | | | | | | | | | | | | | | |
|----------|--------|----------|--------|----------|--------|----------|--------|----------|--------|----------|--------|----------|--------|----------|--------|----------|--------|--|
| WEST | | | | OST | | | | | | | | | | | | | | |
| 2003 | 2004 | 2005 | 2006 | 2007 | 2008 | 2009 | 2010 | | | | | | | | | | | |
| Frühjahr | Herbst | Frühjahr | Herbst | Frühjahr | Herbst | Frühjahr | Herbst | Frühjahr | Herbst | Frühjahr | Herbst | Frühjahr | Herbst | Frühjahr | Herbst | Frühjahr | Herbst | |
| WEST | | | | | | | | | | | | | | | | | | |
| 2011 | 2012 | 2013 | 2014 | 2015 | 2016 | 2017 | 2018 | | | | | | | | | | | |
| Frühjahr | Herbst | Frühjahr | Herbst | Frühjahr | Herbst | Frühjahr | Herbst | Frühjahr | Herbst | Frühjahr | Herbst | Frühjahr | Herbst | Frühjahr | Herbst | Frühjahr | Herbst | |
| WEST | | | | | | | | | | | | | | | | | | |
| OST | | | | | | | | | | | | | | | | | | |

| Nr. | Name | Label | Erhebungszeitraum | Erhebungsrhythmus |
|-----|------|-------|-------------------|-------------------|
|-----|------|-------|-------------------|-------------------|

| | | | | |
|---------|-----------|--------------------------------------|--|--------------------------|
| 3.2.15) | andinv_nj | share of other investments next year | West - ab Herbst 1989 Ost - Herbst 1994 bis Herbst 2004 | jährlich unregelmäßig |
|---------|-----------|--------------------------------------|--|--------------------------|

Wortlaut der Frage

| | | | | | |
|---|------------------------|-------|-----------------------------|---------|---|
| <p>Herbst 1989 - 1991</p> <p>Struktur der Investitionen Schätzungen genügen Unsere Investitionen im Inland verteilen sich in den Jahren 19VV* auf folgende Kategorien</p> <table border="1"> <tr> <td>Investitionskategorien</td> <td>19VV*</td> </tr> <tr> <td>Andere Invest. Vorhaben</td> <td>_____ %</td> </tr> </table> | Investitionskategorien | 19VV* | Andere Invest. Vorhaben | _____ % | <p>WEST Beschreibung der Variable</p> <p>Anteil der Investitionen in andere Investitionsvorhaben nächstes Jahr</p> <p>**"19VV" bedeutet das nächste Jahr Beispiel: Wurde die Frage 1998 gestellt, bedeutet "19VV"="1999".</p> |
| Investitionskategorien | 19VV* | | | | |
| Andere Invest. Vorhaben | _____ % | | | | |
| <p>Herbst 1992 - 2001</p> <p>Struktur der Investitionen Unser Investitionsvolumen in den alten Bundesländern verteilt sich anteilmäßig in den Jahren 19VV*. Schätzungen genügen.</p> <table border="1"> <tr> <td>Investitionskategorien</td> <td>19VV*</td> </tr> <tr> <td>Andere Invest. Vorhaben</td> <td>_____ %</td> </tr> </table> | Investitionskategorien | 19VV* | Andere Invest. Vorhaben | _____ % | |
| Investitionskategorien | 19VV* | | | | |
| Andere Invest. Vorhaben | _____ % | | | | |
| <p>Herbst 2002 - 2011</p> <p>Struktur der Investitionen Unser Investitionsvolumen verteilt sich anteilmäßig im Jahr 20VV*. Schätzungen genügen.</p> <table border="1"> <tr> <td>Investitionskategorien</td> <td>20VV*</td> </tr> <tr> <td>Andere Investitionsvorhaben</td> <td>_____ %</td> </tr> </table> | Investitionskategorien | 20VV* | Andere Investitionsvorhaben | _____ % | |
| Investitionskategorien | 20VV* | | | | |
| Andere Investitionsvorhaben | _____ % | | | | |

| | | | | | |
|--|--------------------|---------------|-----------------------------|---------|-------------------|
| <p>Herbst 1994, 1999, 2000, 2004</p> <p>Struktur der Investitionen in Sachanlagen (ohne Zugänge gebrauchter Investitionsgüter) Unsere Investitionsaktivitäten können wie folgt strukturiert werden. (Schätzungen genügen)</p> <table border="1"> <tr> <td>Wert-Anteil für...</td> <td>im Jahr 19VV*</td> </tr> <tr> <td>Andere Investitionsvorhaben</td> <td>_____ %</td> </tr> </table> | Wert-Anteil für... | im Jahr 19VV* | Andere Investitionsvorhaben | _____ % | <p>OST</p> |
| Wert-Anteil für... | im Jahr 19VV* | | | | |
| Andere Investitionsvorhaben | _____ % | | | | |
| <p>Frühjahr 1997</p> <p>Struktur der Investitionen in Sachanlagen (ohne Zugänge gebrauchter Investitionsgüter) Unsere Investitionsaktivitäten können wie folgt strukturiert werden. (Schätzungen genügen)</p> <table border="1"> <tr> <td>Wert-Anteil für:</td> <td>20VV* (Ist)</td> </tr> <tr> <td>Andere Investitionsvorhaben</td> <td>_____ %</td> </tr> </table> | Wert-Anteil für: | 20VV* (Ist) | Andere Investitionsvorhaben | _____ % | |
| Wert-Anteil für: | 20VV* (Ist) | | | | |
| Andere Investitionsvorhaben | _____ % | | | | |

Zeitverlauf der Variable

| | | | | | | | | | | | | | | | | | | |
|----------|--------|----------|--------|----------|--------|----------|--------|----------|--------|----------|--------|----------|--------|----------|--------|----------|--------|-----|
| 1987 | 1988 | 1989 | 1990 | 1991 | 1992 | 1993 | 1994 | | | | | | | | | | | |
| Frühjahr | Herbst | Frühjahr | Herbst | Frühjahr | Herbst | Frühjahr | Herbst | Frühjahr | Herbst | Frühjahr | Herbst | Frühjahr | Herbst | Frühjahr | Herbst | Frühjahr | Herbst | |
| | | | | WEST | | | | | | | | | | | | | | OST |
| 1995 | 1996 | 1997 | 1998 | 1999 | 2000 | 2001 | 2002 | | | | | | | | | | | |
| Frühjahr | Herbst | Frühjahr | Herbst | Frühjahr | Herbst | Frühjahr | Herbst | Frühjahr | Herbst | Frühjahr | Herbst | Frühjahr | Herbst | Frühjahr | Herbst | Frühjahr | Herbst | |
| WEST | | | | | | | | | | | | | | | | | | |
| OST | | | | | | | | | | | | | | | | | | |
| 2003 | 2004 | 2005 | 2006 | 2007 | 2008 | 2009 | 2010 | | | | | | | | | | | |
| Frühjahr | Herbst | Frühjahr | Herbst | Frühjahr | Herbst | Frühjahr | Herbst | Frühjahr | Herbst | Frühjahr | Herbst | Frühjahr | Herbst | Frühjahr | Herbst | Frühjahr | Herbst | |
| WEST | | | | | | | | | | | | | | | | | | |
| | OST | | | | | | | | | | | | | | | | | |

| | | | | | | | |
|----------|--------|----------|--------|----------|--------|----------|--------|
| 2011 | 2012 | 2013 | 2014 | 2015 | 2016 | 2017 | 2018 |
| Frühjahr | Herbst | Frühjahr | Herbst | Frühjahr | Herbst | Frühjahr | Herbst |
| WEST | | | | | | | |

| Nr. | Name | Label | Erhebungszeitraum | Erhebungsrhythmus |
|-----|------|-------|-------------------|-------------------|
|-----|------|-------|-------------------|-------------------|

3.2.16) **invf_kredlj** share of investments financed by credit last year **Ost - Herbst 1992** einmalig

Wortlaut der Frage

| | |
|---|---|
| Herbst 1992 Investitionsfinanzierung (Basis: Angaben siehe 3.1) invges_dj) Anteil finanziert über.... Kredite, Darlehen an das Unternehmen _____ % (private und öffentliche Kreditgeber) | OST Beschreibung der Variable Anteil der über Kredite finanzierten Investitionen letztes Jahr |
|---|---|

Zeitverlauf der Variable

| | | | | | | | |
|----------|--------|----------|--------|----------|--------|----------|--------|
| 1987 | 1988 | 1989 | 1990 | 1991 | 1992 | 1993 | 1994 |
| Frühjahr | Herbst | Frühjahr | Herbst | Frühjahr | Herbst | Frühjahr | Herbst |
| | | | | | OST | | |
| 1995 | 1996 | 1997 | 1998 | 1999 | 2000 | 2001 | 2002 |
| Frühjahr | Herbst | Frühjahr | Herbst | Frühjahr | Herbst | Frühjahr | Herbst |
| 2003 | 2004 | 2005 | 2006 | 2007 | 2008 | 2009 | 2010 |
| Frühjahr | Herbst | Frühjahr | Herbst | Frühjahr | Herbst | Frühjahr | Herbst |
| 2011 | 2012 | 2013 | 2014 | 2015 | 2016 | 2017 | 2018 |
| Frühjahr | Herbst | Frühjahr | Herbst | Frühjahr | Herbst | Frühjahr | Herbst |

| Nr. | Name | Label | Erhebungszeitraum | Erhebungsrhythmus |
|-----|------|-------|-------------------|-------------------|
|-----|------|-------|-------------------|-------------------|

3.2.17) **invf_kreddj** share of investments financed by credit this year **Ost - Herbst 1992** einmalig

Wortlaut der Frage

| | |
|---|--|
| Herbst 1992 Investitionsfinanzierung (Basis: Angaben siehe 3.1) invges_dj) Anteil finanziert über.... Kredite, Darlehen an das Unternehmen _____ % (private und öffentliche Kreditgeber) | OST Beschreibung der Variable Anteil der über Kredite finanzierten Investitionen dieses Jahr |
|---|--|

Zeitverlauf der Variable

| | | | | | | | |
|----------|--------|----------|--------|----------|--------|----------|--------|
| 1987 | 1988 | 1989 | 1990 | 1991 | 1992 | 1993 | 1994 |
| Frühjahr | Herbst | Frühjahr | Herbst | Frühjahr | Herbst | Frühjahr | Herbst |
| | | | | | OST | | |
| 1995 | 1996 | 1997 | 1998 | 1999 | 2000 | 2001 | 2002 |
| Frühjahr | Herbst | Frühjahr | Herbst | Frühjahr | Herbst | Frühjahr | Herbst |
| 2003 | 2004 | 2005 | 2006 | 2007 | 2008 | 2009 | 2010 |
| Frühjahr | Herbst | Frühjahr | Herbst | Frühjahr | Herbst | Frühjahr | Herbst |
| 2011 | 2012 | 2013 | 2014 | 2015 | 2016 | 2017 | 2018 |
| Frühjahr | Herbst | Frühjahr | Herbst | Frühjahr | Herbst | Frühjahr | Herbst |

| Nr. | Name | Label | Erhebungszeitraum | Erhebungsrhythmus |
|-----|------|-------|-------------------|-------------------|
|-----|------|-------|-------------------|-------------------|

3.2.18) **invf_krednj** share of investments financed by credit next year Ost - Herbst 1992 einmalig

Wortlaut der Frage

| | | |
|--|------------|--|
| Herbst 1992 Investitionsfinanzierung (Basis: Angaben siehe 3.1) invges_dj) Planungen für 1993 (ggfs. grobe Schätzung) Anteil finanziert über.... Kredite, Darlehen an das Unternehmen _____ % (private und öffentliche Kreditgeber) | OST | Beschreibung der Variable Anteil der über Kredite finanzierten Investitionen nächstes Jahr |
|--|------------|--|

Zeitverlauf der Variable

| 1987 | | 1988 | | 1989 | | 1990 | | 1991 | | 1992 | | 1993 | | 1994 | |
|----------|--------|----------|--------|----------|--------|----------|--------|----------|--------|----------|--------|----------|--------|----------|--------|
| Frühjahr | Herbst | Frühjahr | Herbst | Frühjahr | Herbst | Frühjahr | Herbst | Frühjahr | Herbst | Frühjahr | Herbst | Frühjahr | Herbst | Frühjahr | Herbst |
| | | | | | | | | | | OST | | | | | |
| 1995 | | 1996 | | 1997 | | 1998 | | 1999 | | 2000 | | 2001 | | 2002 | |
| | | | | | | | | | | | | | | | |
| 2003 | | 2004 | | 2005 | | 2006 | | 2007 | | 2008 | | 2009 | | 2010 | |
| | | | | | | | | | | | | | | | |
| 2011 | | 2012 | | 2013 | | 2014 | | 2015 | | 2016 | | 2017 | | 2018 | |
| | | | | | | | | | | | | | | | |

| Nr. | Name | Label | Erhebungszeitraum | Erhebungsrhythmus |
|-----|------|-------|-------------------|-------------------|
|-----|------|-------|-------------------|-------------------|

3.2.19) **invf_einlj** share of investments financed by shareholders last year Ost - Herbst 1992 einmalig

Wortlaut der Frage

| | | |
|--|------------|---|
| Herbst 1992 Investitionsfinanzierung (Basis: Angaben siehe 3.1) invges_dj) Im Jahr 1991 Anteil finanziert über.... Einlagen von Gesellschaftern _____ % Emissionen von Aktien | OST | Beschreibung der Variable Anteil der über Einlagen der Gesellschafter finanzierten Investitionen letztes Jahr |
|--|------------|---|

Zeitverlauf der Variable

| 1987 | | 1988 | | 1989 | | 1990 | | 1991 | | 1992 | | 1993 | | 1994 | |
|----------|--------|----------|--------|----------|--------|----------|--------|----------|--------|----------|--------|----------|--------|----------|--------|
| Frühjahr | Herbst | Frühjahr | Herbst | Frühjahr | Herbst | Frühjahr | Herbst | Frühjahr | Herbst | Frühjahr | Herbst | Frühjahr | Herbst | Frühjahr | Herbst |
| | | | | | | | | | | OST | | | | | |
| 1995 | | 1996 | | 1997 | | 1998 | | 1999 | | 2000 | | 2001 | | 2002 | |
| | | | | | | | | | | | | | | | |
| 2003 | | 2004 | | 2005 | | 2006 | | 2007 | | 2008 | | 2009 | | 2010 | |
| | | | | | | | | | | | | | | | |
| 2011 | | 2012 | | 2013 | | 2014 | | 2015 | | 2016 | | 2017 | | 2018 | |
| | | | | | | | | | | | | | | | |

| Nr. | Name | Label | Erhebungszeitraum | Erhebungsrhythmus |
|-----|------|-------|-------------------|-------------------|
|-----|------|-------|-------------------|-------------------|

3.2.20) **invf_eindj** share of investments financed by shareholders this year Ost - Herbst 1992 einmalig

Wortlaut der Frage

| | | |
|---|-----|---|
| Herbst 1992 Investitionsfinanzierung (Basis: Angaben siehe 3.1) invges_dj) Anteil finanziert über... Einlagen von Gesellschaftern _____ % Emissionen von Aktien | OST | Beschreibung der Variable Anteil der über Einlagen der Gesellschafter finanzierten Investitionen dieses Jahr |
|---|-----|---|

Zeitverlauf der Variable

| 1987 | | 1988 | | 1989 | | 1990 | | 1991 | | 1992 | | 1993 | | 1994 | |
|----------|--------|----------|--------|----------|--------|----------|--------|----------|--------|----------|--------|----------|--------|----------|--------|
| Frühjahr | Herbst | Frühjahr | Herbst | Frühjahr | Herbst | Frühjahr | Herbst | Frühjahr | Herbst | Frühjahr | Herbst | Frühjahr | Herbst | Frühjahr | Herbst |
| | | | | | | | | | | OST | | | | | |
| 1995 | | 1996 | | 1997 | | 1998 | | 1999 | | 2000 | | 2001 | | 2002 | |
| Frühjahr | Herbst | Frühjahr | Herbst | Frühjahr | Herbst | Frühjahr | Herbst | Frühjahr | Herbst | Frühjahr | Herbst | Frühjahr | Herbst | Frühjahr | Herbst |
| | | | | | | | | | | | | | | | |
| 2003 | | 2004 | | 2005 | | 2006 | | 2007 | | 2008 | | 2009 | | 2010 | |
| Frühjahr | Herbst | Frühjahr | Herbst | Frühjahr | Herbst | Frühjahr | Herbst | Frühjahr | Herbst | Frühjahr | Herbst | Frühjahr | Herbst | Frühjahr | Herbst |
| | | | | | | | | | | | | | | | |
| 2011 | | 2012 | | 2013 | | 2014 | | 2015 | | 2016 | | 2017 | | 2018 | |
| Frühjahr | Herbst | Frühjahr | Herbst | Frühjahr | Herbst | Frühjahr | Herbst | Frühjahr | Herbst | Frühjahr | Herbst | Frühjahr | Herbst | Frühjahr | Herbst |
| | | | | | | | | | | | | | | | |

| Nr. | Name | Label | Erhebungszeitraum | Erhebungsrhythmus |
|---------|------------|---|-------------------|-------------------|
| 3.2.21) | invf_einlj | share of investments financed by shareholders next year | Ost - Herbst 1992 | einmalig |

Wortlaut der Frage

| | | |
|---|-----|---|
| Herbst 1992 Investitionsfinanzierung (Basis: Angaben siehe 3.1) invges_dj) Anteil finanziert über... Einlagen von Gesellschaftern _____ % Emissionen von Aktien | OST | Beschreibung der Variable Anteil der über Einlagen der Gesellschafter finanzierten Investitionen nächstes Jahr |
|---|-----|---|

Zeitverlauf der Variable

| 1987 | | 1988 | | 1989 | | 1990 | | 1991 | | 1992 | | 1993 | | 1994 | |
|----------|--------|----------|--------|----------|--------|----------|--------|----------|--------|----------|--------|----------|--------|----------|--------|
| Frühjahr | Herbst | Frühjahr | Herbst | Frühjahr | Herbst | Frühjahr | Herbst | Frühjahr | Herbst | Frühjahr | Herbst | Frühjahr | Herbst | Frühjahr | Herbst |
| | | | | | | | | | | OST | | | | | |
| 1995 | | 1996 | | 1997 | | 1998 | | 1999 | | 2000 | | 2001 | | 2002 | |
| Frühjahr | Herbst | Frühjahr | Herbst | Frühjahr | Herbst | Frühjahr | Herbst | Frühjahr | Herbst | Frühjahr | Herbst | Frühjahr | Herbst | Frühjahr | Herbst |
| | | | | | | | | | | | | | | | |
| 2003 | | 2004 | | 2005 | | 2006 | | 2007 | | 2008 | | 2009 | | 2010 | |
| Frühjahr | Herbst | Frühjahr | Herbst | Frühjahr | Herbst | Frühjahr | Herbst | Frühjahr | Herbst | Frühjahr | Herbst | Frühjahr | Herbst | Frühjahr | Herbst |
| | | | | | | | | | | | | | | | |
| 2011 | | 2012 | | 2013 | | 2014 | | 2015 | | 2016 | | 2017 | | 2018 | |
| Frühjahr | Herbst | Frühjahr | Herbst | Frühjahr | Herbst | Frühjahr | Herbst | Frühjahr | Herbst | Frühjahr | Herbst | Frühjahr | Herbst | Frühjahr | Herbst |
| | | | | | | | | | | | | | | | |

| Nr. | Name | Label | Erhebungszeitraum | Erhebungsrhythmus |
|---------|-------------|---|-------------------|-------------------|
| 3.2.22) | invf_zutrlj | share of investments financed by trusts last year | Ost - Herbst 1992 | einmalig |

Wortlaut der Frage

| | | |
|-----------------------|-----|--|
| Herbst 1992 | OST | Beschreibung der Variable Anteil der über Treuhand finanzierten |
|-----------------------|-----|--|

| | |
|---|----------------------------|
| Investitionsfinanzierung (Basis: Angaben siehe 3.1) invges_dj) Anteil finanziert über... Zuweisungen der Treuhand- gesellschaft _____ % Im Jahr 1991 | Investitionen letztes Jahr |
|---|----------------------------|

Zeitverlauf der Variable

| | | | | | | | |
|----------|--------|----------|--------|----------|--------|----------|--------|
| 1987 | 1988 | 1989 | 1990 | 1991 | 1992 | 1993 | 1994 |
| Frühjahr | Herbst | Frühjahr | Herbst | Frühjahr | Herbst | Frühjahr | Herbst |
| | | | | | OST | | |
| 1995 | 1996 | 1997 | 1998 | 1999 | 2000 | 2001 | 2002 |
| Frühjahr | Herbst | Frühjahr | Herbst | Frühjahr | Herbst | Frühjahr | Herbst |
| | | | | | | | |
| 2003 | 2004 | 2005 | 2006 | 2007 | 2008 | 2009 | 2010 |
| Frühjahr | Herbst | Frühjahr | Herbst | Frühjahr | Herbst | Frühjahr | Herbst |
| | | | | | | | |
| 2011 | 2012 | 2013 | 2014 | 2015 | 2016 | 2017 | 2018 |
| Frühjahr | Herbst | Frühjahr | Herbst | Frühjahr | Herbst | Frühjahr | Herbst |
| | | | | | | | |

| Nr. | Name | Label | Erhebungszeitraum | Erhebungsrhythmus |
|---------|-------------|---|-------------------|-------------------|
| 3.2.23) | invf_zutrdj | share of investments financed by trusts this year | Ost - Herbst 1992 | einmalig |

Wortlaut der Frage

| | | |
|---|-----|---|
| Herbst 1992 Investitionsfinanzierung (Basis: Angaben siehe 3.1) invges_dj) Anteil finanziert über... Zuweisungen der Treuhand- gesellschaft _____ % Erwartungen für 1992 (ggfs. Schätzung) | OST | Beschreibung der Variable Anteil der durch Treuhand finanzierten Investitionen dieses Jahr |
|---|-----|---|

Zeitverlauf der Variable

| | | | | | | | |
|----------|--------|----------|--------|----------|--------|----------|--------|
| 1987 | 1988 | 1989 | 1990 | 1991 | 1992 | 1993 | 1994 |
| Frühjahr | Herbst | Frühjahr | Herbst | Frühjahr | Herbst | Frühjahr | Herbst |
| | | | | | OST | | |
| 1995 | 1996 | 1997 | 1998 | 1999 | 2000 | 2001 | 2002 |
| Frühjahr | Herbst | Frühjahr | Herbst | Frühjahr | Herbst | Frühjahr | Herbst |
| | | | | | | | |
| 2003 | 2004 | 2005 | 2006 | 2007 | 2008 | 2009 | 2010 |
| Frühjahr | Herbst | Frühjahr | Herbst | Frühjahr | Herbst | Frühjahr | Herbst |
| | | | | | | | |
| 2011 | 2012 | 2013 | 2014 | 2015 | 2016 | 2017 | 2018 |
| Frühjahr | Herbst | Frühjahr | Herbst | Frühjahr | Herbst | Frühjahr | Herbst |
| | | | | | | | |

| Nr. | Name | Label | Erhebungszeitraum | Erhebungsrhythmus |
|---------|-------------|---|-------------------|-------------------|
| 3.2.24) | invf_zutrnj | share of investments financed by trusts next year | Ost - Herbst 1992 | einmalig |

Wortlaut der Frage

| | | |
|---|-----|---|
| Herbst 1992 Investitionsfinanzierung (Basis: Angaben siehe 3.1) invges_dj) Anteil finanziert über... Zuweisungen der Treuhand- gesellschaft _____ % Planungen für 1993 (ggfs. grobe Schätzung) | OST | Beschreibung der Variable Anteil der durch Treuhand finanzierten Investitionen nächstes Jahr |
|---|-----|---|

Zeitverlauf der Variable

| 1987 | | 1988 | | 1989 | | 1990 | | 1991 | | 1992 | | 1993 | | 1994 | |
|----------|--------|----------|--------|----------|--------|----------|--------|----------|--------|----------|--------|----------|--------|----------|--------|
| Frühjahr | Herbst | Frühjahr | Herbst | Frühjahr | Herbst | Frühjahr | Herbst | Frühjahr | Herbst | Frühjahr | Herbst | Frühjahr | Herbst | Frühjahr | Herbst |
| | | | | | | | | | | | OST | | | | |
| 1995 | | 1996 | | 1997 | | 1998 | | 1999 | | 2000 | | 2001 | | 2002 | |
| | | | | | | | | | | | | | | | |
| 2003 | | 2004 | | 2005 | | 2006 | | 2007 | | 2008 | | 2009 | | 2010 | |
| | | | | | | | | | | | | | | | |
| 2011 | | 2012 | | 2013 | | 2014 | | 2015 | | 2016 | | 2017 | | 2018 | |
| | | | | | | | | | | | | | | | |

| Nr. | Name | Label | Erhebungszeitraum | Erhebungsrhythmus |
|---------|------------|--|-------------------|-------------------|
| 3.2.25) | invf_zulaj | share of investments financed by subsidies last year | Ost - Herbst 1992 | einmalig |

Wortlaut der Frage

| | | |
|--|-----|--|
| Herbst 1992 Investitionsfinanzierung (Basis: Angaben siehe 3.1) invges_dj Anteil finanziert über.... Investitionszulagen und -zuschüsse _____ % (ohne Rückzahlungsverpflichtung) | OST | Beschreibung der Variable Anteil der über Zulagen und Zuschüsse finanzierten Investitionen letztes Jahr |
|--|-----|--|

Zeitverlauf der Variable

| 1987 | | 1988 | | 1989 | | 1990 | | 1991 | | 1992 | | 1993 | | 1994 | |
|----------|--------|----------|--------|----------|--------|----------|--------|----------|--------|----------|--------|----------|--------|----------|--------|
| Frühjahr | Herbst | Frühjahr | Herbst | Frühjahr | Herbst | Frühjahr | Herbst | Frühjahr | Herbst | Frühjahr | Herbst | Frühjahr | Herbst | Frühjahr | Herbst |
| | | | | | | | | | | | OST | | | | |
| 1995 | | 1996 | | 1997 | | 1998 | | 1999 | | 2000 | | 2001 | | 2002 | |
| | | | | | | | | | | | | | | | |
| 2003 | | 2004 | | 2005 | | 2006 | | 2007 | | 2008 | | 2009 | | 2010 | |
| | | | | | | | | | | | | | | | |
| 2011 | | 2012 | | 2013 | | 2014 | | 2015 | | 2016 | | 2017 | | 2018 | |
| | | | | | | | | | | | | | | | |

| Nr. | Name | Label | Erhebungszeitraum | Erhebungsrhythmus |
|---------|-------------|--|-------------------|-------------------|
| 3.2.26) | invf_zuladj | share of investments financed by subsidies this year | Ost - Herbst 1992 | einmalig |

Wortlaut der Frage

| | | |
|--|-----|---|
| Herbst 1992 Investitionsfinanzierung (Basis: Angaben siehe 3.1) invges_dj Anteil finanziert über.... Investitionszulagen und -zuschüsse _____ % (ohne Rückzahlungsverpflichtung) | OST | Beschreibung der Variable Anteil der über Zulagen und Zuschüsse finanzierten Investitionen dieses Jahr |
|--|-----|---|

Zeitverlauf der Variable

| 1987 | | 1988 | | 1989 | | 1990 | | 1991 | | 1992 | | 1993 | | 1994 | |
|----------|--------|----------|--------|----------|--------|----------|--------|----------|--------|----------|--------|----------|--------|----------|--------|
| Frühjahr | Herbst | Frühjahr | Herbst | Frühjahr | Herbst | Frühjahr | Herbst | Frühjahr | Herbst | Frühjahr | Herbst | Frühjahr | Herbst | Frühjahr | Herbst |
| | | | | | | | | | | | | | | | |

| | | | | | | | | | | | | | | | OST |
|----------|--------|----------|--------|----------|--------|----------|--------|----------|--------|----------|--------|----------|--------|----------|--------|
| 1995 | | 1996 | | 1997 | | 1998 | | 1999 | | 2000 | | 2001 | | 2002 | |
| Frühjahr | Herbst | Frühjahr | Herbst | Frühjahr | Herbst | Frühjahr | Herbst | Frühjahr | Herbst | Frühjahr | Herbst | Frühjahr | Herbst | Frühjahr | Herbst |
| 2003 | | 2004 | | 2005 | | 2006 | | 2007 | | 2008 | | 2009 | | 2010 | |
| Frühjahr | Herbst | Frühjahr | Herbst | Frühjahr | Herbst | Frühjahr | Herbst | Frühjahr | Herbst | Frühjahr | Herbst | Frühjahr | Herbst | Frühjahr | Herbst |
| 2011 | | 2012 | | 2013 | | 2014 | | 2015 | | 2016 | | 2017 | | 2018 | |
| Frühjahr | Herbst | Frühjahr | Herbst | Frühjahr | Herbst | Frühjahr | Herbst | Frühjahr | Herbst | Frühjahr | Herbst | Frühjahr | Herbst | Frühjahr | Herbst |

| Nr. | Name | Label | Erhebungszeitraum | Erhebungsrhythmus |
|-----|------|-------|-------------------|-------------------|
|-----|------|-------|-------------------|-------------------|

3.2.27) **invf_zulanj** share of investments financed by subsidies next year **Ost - Herbst 1992** einmalig

Wortlaut der Frage

| | | |
|---|------------|--|
| Herbst 1992 Investitionsfinanzierung (Basis: Angaben siehe 3.1) invges_dj) | OST | Beschreibung der Variable Anteil der über Zulagen und Zuschüsse finanzierten Investitionen nächstes Jahr |
| Planungen für 1993 (ggfs. grobe Schätzung) Anteil finanziert über.... Investitionszulagen und -zuschüsse _____ % (ohne Rückzahlungsverpflichtung) | | |

Zeitverlauf der Variable

| 1987 | | 1988 | | 1989 | | 1990 | | 1991 | | 1992 | | 1993 | | 1994 | |
|----------|--------|----------|--------|----------|--------|----------|--------|----------|--------|----------|--------|----------|--------|----------|------------|
| Frühjahr | Herbst | Frühjahr | Herbst | Frühjahr | Herbst | Frühjahr | Herbst | Frühjahr | Herbst | Frühjahr | Herbst | Frühjahr | Herbst | Frühjahr | Herbst |
| | | | | | | | | | | | | | | | OST |
| 1995 | | 1996 | | 1997 | | 1998 | | 1999 | | 2000 | | 2001 | | 2002 | |
| Frühjahr | Herbst | Frühjahr | Herbst | Frühjahr | Herbst | Frühjahr | Herbst | Frühjahr | Herbst | Frühjahr | Herbst | Frühjahr | Herbst | Frühjahr | Herbst |
| 2003 | | 2004 | | 2005 | | 2006 | | 2007 | | 2008 | | 2009 | | 2010 | |
| Frühjahr | Herbst | Frühjahr | Herbst | Frühjahr | Herbst | Frühjahr | Herbst | Frühjahr | Herbst | Frühjahr | Herbst | Frühjahr | Herbst | Frühjahr | Herbst |
| 2011 | | 2012 | | 2013 | | 2014 | | 2015 | | 2016 | | 2017 | | 2018 | |
| Frühjahr | Herbst | Frühjahr | Herbst | Frühjahr | Herbst | Frühjahr | Herbst | Frühjahr | Herbst | Frühjahr | Herbst | Frühjahr | Herbst | Frühjahr | Herbst |

| Nr. | Name | Label | Erhebungszeitraum | Erhebungsrhythmus |
|-----|------|-------|-------------------|-------------------|
|-----|------|-------|-------------------|-------------------|

3.2.28) **invf_kapilj** share of investments financed by capital accumulation last year **Ost - Herbst 1992** einmalig

Wortlaut der Frage

| | | |
|--|------------|---|
| Herbst 1992 Investitionsfinanzierung (Basis: Angaben siehe 3.1) invges_dj) | OST | Beschreibung der Variable Anteil der über Kapitalbildung innerhalb des Unternehmens finanzierten Investitionen letztes Jahr |
| Im Jahr 1991 Anteil finanziert über.... Kapitalbildung innerhalb des Unternehmens _____ % (Abschreibungen, Gewinn, Rücklagen, Rückstellungen) | | |

Zeitverlauf der Variable

| 1987 | | 1988 | | 1989 | | 1990 | | 1991 | | 1992 | | 1993 | | 1994 | |
|----------|--------|----------|--------|----------|--------|----------|--------|----------|--------|----------|--------|----------|--------|----------|------------|
| Frühjahr | Herbst | Frühjahr | Herbst | Frühjahr | Herbst | Frühjahr | Herbst | Frühjahr | Herbst | Frühjahr | Herbst | Frühjahr | Herbst | Frühjahr | Herbst |
| | | | | | | | | | | | | | | | OST |
| 1995 | | 1996 | | 1997 | | 1998 | | 1999 | | 2000 | | 2001 | | 2002 | |
| Frühjahr | Herbst | Frühjahr | Herbst | Frühjahr | Herbst | Frühjahr | Herbst | Frühjahr | Herbst | Frühjahr | Herbst | Frühjahr | Herbst | Frühjahr | Herbst |

| | | | | | | | | | | | | | | | |
|----------|--------|----------|--------|----------|--------|----------|--------|----------|--------|----------|--------|----------|--------|----------|--------|
| 2003 | | 2004 | | 2005 | | 2006 | | 2007 | | 2008 | | 2009 | | 2010 | |
| Frühjahr | Herbst | Frühjahr | Herbst | Frühjahr | Herbst | Frühjahr | Herbst | Frühjahr | Herbst | Frühjahr | Herbst | Frühjahr | Herbst | Frühjahr | Herbst |
| 2011 | | 2012 | | 2013 | | 2014 | | 2015 | | 2016 | | 2017 | | 2018 | |
| Frühjahr | Herbst | Frühjahr | Herbst | Frühjahr | Herbst | Frühjahr | Herbst | Frühjahr | Herbst | Frühjahr | Herbst | Frühjahr | Herbst | Frühjahr | Herbst |

| Nr. | Name | Label | Erhebungszeitraum | Erhebungsrhythmus |
|---------|-------------|---|-------------------|-------------------|
| 3.2.29) | invf_kapidj | share of investments financed by capital accumulation this year | Ost - Herbst 1992 | einmalig |

Wortlaut der Frage

| | | |
|---|-----|---|
| Herbst 1992 Investitionsfinanzierung (Basis: Angaben siehe 3.1) invges_dj) Anteil finanziert über.... Kapitalbildung innerhalb des Unternehmens _____ % (Abschreibungen, Gewinn, Rücklagen, Rückstellungen) | OST | Beschreibung der Variable Anteil der über Kapitalbildung innerhalb des Unternehmens finanzierten Investitionen dieses Jahr Erwartungen für 1992 (ggfs. Schätzung) |
|---|-----|---|

Zeitverlauf der Variable

| | | | | | | | | | | | | | | | |
|----------|--------|----------|--------|----------|--------|----------|--------|----------|--------|----------|--------|----------|--------|----------|--------|
| 1987 | | 1988 | | 1989 | | 1990 | | 1991 | | 1992 | | 1993 | | 1994 | |
| Frühjahr | Herbst | Frühjahr | Herbst | Frühjahr | Herbst | Frühjahr | Herbst | Frühjahr | Herbst | Frühjahr | Herbst | Frühjahr | Herbst | Frühjahr | Herbst |
| 1995 | | 1996 | | 1997 | | 1998 | | 1999 | | 2000 | | 2001 | | 2002 | |
| Frühjahr | Herbst | Frühjahr | Herbst | Frühjahr | Herbst | Frühjahr | Herbst | Frühjahr | Herbst | Frühjahr | Herbst | Frühjahr | Herbst | Frühjahr | Herbst |
| 2003 | | 2004 | | 2005 | | 2006 | | 2007 | | 2008 | | 2009 | | 2010 | |
| Frühjahr | Herbst | Frühjahr | Herbst | Frühjahr | Herbst | Frühjahr | Herbst | Frühjahr | Herbst | Frühjahr | Herbst | Frühjahr | Herbst | Frühjahr | Herbst |
| 2011 | | 2012 | | 2013 | | 2014 | | 2015 | | 2016 | | 2017 | | 2018 | |
| Frühjahr | Herbst | Frühjahr | Herbst | Frühjahr | Herbst | Frühjahr | Herbst | Frühjahr | Herbst | Frühjahr | Herbst | Frühjahr | Herbst | Frühjahr | Herbst |

| Nr. | Name | Label | Erhebungszeitraum | Erhebungsrhythmus |
|---------|-------------|---|-------------------|-------------------|
| 3.2.30) | invf_kapinj | share of investments financed by capital accumulation next year | Ost - Herbst 1992 | einmalig |

Wortlaut der Frage

| | | |
|---|-----|---|
| Herbst 1992 Investitionsfinanzierung (Basis: Angaben siehe 3.1) invges_dj) Anteil finanziert über.... Kapitalbildung innerhalb des Unternehmens _____ % (Abschreibungen, Gewinn, Rücklagen, Rückstellungen) | OST | Beschreibung der Variable Anteil der über Kapitalbildung innerhalb des Unternehmens finanzierten Investitionen nächstes Jahr Planungen für 1993 (ggfs. grobe Schätzung) |
|---|-----|---|

Zeitverlauf der Variable

| | | | | | | | | | | | | | | | |
|----------|--------|----------|--------|----------|--------|----------|--------|----------|--------|----------|--------|----------|--------|----------|--------|
| 1987 | | 1988 | | 1989 | | 1990 | | 1991 | | 1992 | | 1993 | | 1994 | |
| Frühjahr | Herbst | Frühjahr | Herbst | Frühjahr | Herbst | Frühjahr | Herbst | Frühjahr | Herbst | Frühjahr | Herbst | Frühjahr | Herbst | Frühjahr | Herbst |
| 1995 | | 1996 | | 1997 | | 1998 | | 1999 | | 2000 | | 2001 | | 2002 | |
| Frühjahr | Herbst | Frühjahr | Herbst | Frühjahr | Herbst | Frühjahr | Herbst | Frühjahr | Herbst | Frühjahr | Herbst | Frühjahr | Herbst | Frühjahr | Herbst |
| 2003 | | 2004 | | 2005 | | 2006 | | 2007 | | 2008 | | 2009 | | 2010 | |
| Frühjahr | Herbst | Frühjahr | Herbst | Frühjahr | Herbst | Frühjahr | Herbst | Frühjahr | Herbst | Frühjahr | Herbst | Frühjahr | Herbst | Frühjahr | Herbst |

| 2011 | | 2012 | | 2013 | | 2014 | | 2015 | | 2016 | | 2017 | | 2018 | |
|----------|--------|----------|--------|----------|--------|----------|--------|----------|--------|----------|--------|----------|--------|----------|--------|
| Frühjahr | Herbst | Frühjahr | Herbst | Frühjahr | Herbst | Frühjahr | Herbst | Frühjahr | Herbst | Frühjahr | Herbst | Frühjahr | Herbst | Frühjahr | Herbst |
| | | | | | | | | | | | | | | | |

| Nr. | Name | Label | Erhebungszeitraum | Erhebungsrhythmus |
|-----|------|-------|-------------------|-------------------|
|-----|------|-------|-------------------|-------------------|

| | | | | |
|---------|-----------|--|--|----------|
| 3.2.31) | invus_vlj | share of investments in environment protection two years ago | West - Frühjahr 1976 bis Frühjahr 2000 | jährlich |
|---------|-----------|--|--|----------|

Wortlaut der Frage

| Frühjahr 1987 - 2000 | WEST | Beschreibung der Variable |
|---|------|---|
| Bruttoanlageinvestitionen (in 1000 Euro/DM*) Investitionen insgesamt. davon: Investitionen für den Umweltschutz _____ 19YY** | | Anteil der Investitionen in den Umweltschutz vorletztes Jahr *Zwischen Herbst 1999 und Herbst 2000 alle Angaben in DM oder Euro siehe 1.13) waehr ***"19YY" bedeutet das vorletzte Jahr |

Zeitverlauf der Variable

| 1971 | | 1972 | | 1973 | | 1974 | | 1975 | | 1976 | | 1977 | | 1978 | |
|----------|--------|----------|--------|----------|--------|----------|--------|----------|--------|----------|--------|----------|--------|----------|--------|
| Frühjahr | Herbst | Frühjahr | Herbst | Frühjahr | Herbst | Frühjahr | Herbst | Frühjahr | Herbst | Frühjahr | Herbst | Frühjahr | Herbst | Frühjahr | Herbst |
| | | | | | | | | | | WEST | | | | | |
| 1979 | | 1980 | | 1981 | | 1982 | | 1983 | | 1984 | | 1985 | | 1986 | |
| Frühjahr | Herbst | Frühjahr | Herbst | Frühjahr | Herbst | Frühjahr | Herbst | Frühjahr | Herbst | Frühjahr | Herbst | Frühjahr | Herbst | Frühjahr | Herbst |
| WEST | | | | | | | | | | | | | | | |
| 1987 | | 1988 | | 1989 | | 1990 | | 1991 | | 1992 | | 1993 | | 1994 | |
| Frühjahr | Herbst | Frühjahr | Herbst | Frühjahr | Herbst | Frühjahr | Herbst | Frühjahr | Herbst | Frühjahr | Herbst | Frühjahr | Herbst | Frühjahr | Herbst |
| WEST | | | | | | | | | | | | | | | |
| 1995 | | 1996 | | 1997 | | 1998 | | 1999 | | 2000 | | 2001 | | 2002 | |
| Frühjahr | Herbst | Frühjahr | Herbst | Frühjahr | Herbst | Frühjahr | Herbst | Frühjahr | Herbst | Frühjahr | Herbst | Frühjahr | Herbst | Frühjahr | Herbst |
| WEST | | | | | | | | | | | | | | | |
| 2003 | | 2004 | | 2005 | | 2006 | | 2007 | | 2008 | | 2009 | | 2010 | |
| Frühjahr | Herbst | Frühjahr | Herbst | Frühjahr | Herbst | Frühjahr | Herbst | Frühjahr | Herbst | Frühjahr | Herbst | Frühjahr | Herbst | Frühjahr | Herbst |
| | | | | | | | | | | | | | | | |
| 2011 | | 2012 | | 2013 | | 2014 | | 2015 | | 2016 | | 2017 | | 2018 | |
| Frühjahr | Herbst | Frühjahr | Herbst | Frühjahr | Herbst | Frühjahr | Herbst | Frühjahr | Herbst | Frühjahr | Herbst | Frühjahr | Herbst | Frühjahr | Herbst |
| | | | | | | | | | | | | | | | |

Beispiel:
Wurde die Frage 1999 gestellt, bedeutet "19YY"="1997".

| Nr. | Name | Label | Erhebungszeitraum | Erhebungsrhythmus |
|-----|------|-------|-------------------|-------------------|
|-----|------|-------|-------------------|-------------------|

| | | | | |
|---------|----------|--|--|----------|
| 3.2.32) | invus_lj | share of investments in environment protection last year | West - Frühjahr 1976 bis Frühjahr 2000 | jährlich |
|---------|----------|--|--|----------|

Wortlaut der Frage

| Frühjahr 1987 - 2000 | WEST | Beschreibung der Variable |
|---|------|---|
| Bruttoanlageinvestitionen (in 1000 Euro/DM*) Investitionen insgesamt. davon: Investitionen für den Umweltschutz _____ 19XX** | | Anteil der Investitionen in den Umweltschutz letztes Jahr *Zwischen Herbst 1999 und Herbst 2000 alle Angaben in DM oder Euro siehe 1.13) waehr ***"19XX" bedeutet das vergangene Jahr |

Zeitverlauf der Variable

| 1971 | | 1972 | | 1973 | | 1974 | | 1975 | | 1976 | | 1977 | | 1978 | |
|----------|--------|----------|--------|----------|--------|----------|--------|----------|--------|----------|--------|----------|--------|----------|--------|
| Frühjahr | Herbst | Frühjahr | Herbst | Frühjahr | Herbst | Frühjahr | Herbst | Frühjahr | Herbst | Frühjahr | Herbst | Frühjahr | Herbst | Frühjahr | Herbst |
| | | | | | | | | | | WEST | | | | | |
| 1979 | | 1980 | | 1981 | | 1982 | | 1983 | | 1984 | | 1985 | | 1986 | |
| Frühjahr | Herbst | Frühjahr | Herbst | Frühjahr | Herbst | Frühjahr | Herbst | Frühjahr | Herbst | Frühjahr | Herbst | Frühjahr | Herbst | Frühjahr | Herbst |
| WEST | | | | | | | | | | | | | | | |
| 1987 | | 1988 | | 1989 | | 1990 | | 1991 | | 1992 | | 1993 | | 1994 | |
| Frühjahr | Herbst | Frühjahr | Herbst | Frühjahr | Herbst | Frühjahr | Herbst | Frühjahr | Herbst | Frühjahr | Herbst | Frühjahr | Herbst | Frühjahr | Herbst |
| | | | | | | | | | | | | | | | |

Beispiel:
Wurde die Frage 1999 gestellt, bedeutet "19XX"="1999".

| | | | | | | | | | | | | | | | |
|----------|--------|----------|--------|----------|--------|----------|--------|----------|--------|----------|--------|----------|--------|----------|--------|
| WEST | | | | | | | | | | | | | | | |
| 1995 | 1996 | 1997 | 1998 | 1999 | 2000 | 2001 | 2002 | | | | | | | | |
| Frühjahr | Herbst | Frühjahr | Herbst | Frühjahr | Herbst | Frühjahr | Herbst | Frühjahr | Herbst | Frühjahr | Herbst | Frühjahr | Herbst | Frühjahr | Herbst |
| WEST | | | | | | | | | | | | | | | |
| 2003 | 2004 | 2005 | 2006 | 2007 | 2008 | 2009 | 2010 | | | | | | | | |
| Frühjahr | Herbst | Frühjahr | Herbst | Frühjahr | Herbst | Frühjahr | Herbst | Frühjahr | Herbst | Frühjahr | Herbst | Frühjahr | Herbst | Frühjahr | Herbst |
| 2011 | 2012 | 2013 | 2014 | 2015 | 2016 | 2017 | 2018 | | | | | | | | |
| Frühjahr | Herbst | Frühjahr | Herbst | Frühjahr | Herbst | Frühjahr | Herbst | Frühjahr | Herbst | Frühjahr | Herbst | Frühjahr | Herbst | Frühjahr | Herbst |

3.3 Investitionsziele

| Nr. | Name | Label | Erhebungszeitraum | Erhebungsrhythmus |
|--------|----------|---|-------------------------|-------------------|
| 3.3.1) | ziel1_lj | main objective of investments last year | West - ab Frühjahr 1965 | jährlich |

Wortlaut der Frage

| | |
|---|--|
| Frühjahr 1987 - 2001 Investitionsziele 19XX* und 19WW** Unsere Investitionstätigkeit war 19XX* bzw. wird sich 19WW* * überwiegend erstrecken auf <div style="display: flex; justify-content: space-between;"> <div style="text-align: right;"> Erweiterung [1] Rationalisierung [2] Ersatzbeschaffung [3] </div> <div style="border: 1px solid black; width: 40px; height: 20px;"></div> </div> | WEST Beschreibung der Variable Hauptziel der Investitionstätigkeit letztes Jahr **"20XX" bedeutet das vergangene Jahr Beispiel: Wurde die Frage 2003 gestellt, bedeutet "20XX"="2002". ***"20WW" bedeutet das aktuelle Jahr Beispiel: Wurde die Frage 2005 gestellt, bedeutet "20WW"="2005". |
| Frühjahr 2002 - 2012 Investitionsziele 20XX* und 20WW* Unsere Investitionstätigkeit war 20XX* bzw. wird 20WW* * in <u>erster Linie</u> abgestellt sein auf..... <div style="display: flex; justify-content: space-between;"> <div style="text-align: right;"> Erweiterung [1] Rationalisierung [2] Ersatzbeschaffung [3] </div> <div style="border: 1px solid black; width: 40px; height: 20px;"></div> </div> | |

Zeitverlauf der Variable

| | | | | | | | | | | | | | | | |
|----------|--------|----------|--------|----------|--------|----------|--------|----------|--------|----------|--------|----------|--------|----------|--------|
| 1963 | 1964 | 1965 | 1966 | 1967 | 1968 | 1969 | 1970 | | | | | | | | |
| Frühjahr | Herbst | Frühjahr | Herbst | Frühjahr | Herbst | Frühjahr | Herbst | Frühjahr | Herbst | Frühjahr | Herbst | Frühjahr | Herbst | Frühjahr | Herbst |
| | | WEST | | | | | | | | | | | | | |
| 1971 | 1972 | 1973 | 1974 | 1975 | 1976 | 1977 | 1978 | | | | | | | | |
| Frühjahr | Herbst | Frühjahr | Herbst | Frühjahr | Herbst | Frühjahr | Herbst | Frühjahr | Herbst | Frühjahr | Herbst | Frühjahr | Herbst | Frühjahr | Herbst |
| WEST | | | | | | | | | | | | | | | |
| 1979 | 1980 | 1981 | 1982 | 1983 | 1984 | 1985 | 1986 | | | | | | | | |
| Frühjahr | Herbst | Frühjahr | Herbst | Frühjahr | Herbst | Frühjahr | Herbst | Frühjahr | Herbst | Frühjahr | Herbst | Frühjahr | Herbst | Frühjahr | Herbst |
| WEST | | | | | | | | | | | | | | | |
| 1987 | 1988 | 1989 | 1990 | 1991 | 1992 | 1993 | 1994 | | | | | | | | |
| Frühjahr | Herbst | Frühjahr | Herbst | Frühjahr | Herbst | Frühjahr | Herbst | Frühjahr | Herbst | Frühjahr | Herbst | Frühjahr | Herbst | Frühjahr | Herbst |
| WEST | | | | | | | | | | | | | | | |
| 1995 | 1996 | 1997 | 1998 | 1999 | 2000 | 2001 | 2002 | | | | | | | | |
| Frühjahr | Herbst | Frühjahr | Herbst | Frühjahr | Herbst | Frühjahr | Herbst | Frühjahr | Herbst | Frühjahr | Herbst | Frühjahr | Herbst | Frühjahr | Herbst |
| WEST | | | | | | | | | | | | | | | |
| 2003 | 2004 | 2005 | 2006 | 2007 | 2008 | 2009 | 2010 | | | | | | | | |
| Frühjahr | Herbst | Frühjahr | Herbst | Frühjahr | Herbst | Frühjahr | Herbst | Frühjahr | Herbst | Frühjahr | Herbst | Frühjahr | Herbst | Frühjahr | Herbst |
| WEST | | | | | | | | | | | | | | | |
| 2011 | 2012 | 2013 | 2014 | 2015 | 2016 | 2017 | 2018 | | | | | | | | |
| Frühjahr | Herbst | Frühjahr | Herbst | Frühjahr | Herbst | Frühjahr | Herbst | Frühjahr | Herbst | Frühjahr | Herbst | Frühjahr | Herbst | Frühjahr | Herbst |
| WEST | | | | | | | | | | | | | | | |

| | | | | | | | | | |
|--|--|--|--|--|--|--|--|--|--|
| | | | | | | | | | |
|--|--|--|--|--|--|--|--|--|--|

| Nr. | Name | Label | Erhebungszeitraum | Erhebungsrhythmus |
|-----|------|-------|-------------------|-------------------|
|-----|------|-------|-------------------|-------------------|

3.3.2) **ziel1_dj** main objective of investments this year West - seit Frühjahr 1965 jährlich

Wortlaut der Frage

| | |
|---|--|
| <p>Frühjahr 1987 - 2001</p> <p>Investitionsziele 19XX* und 19WW**</p> <p>Unsere Investitionstätigkeit war 19XX* bzw. wird sich 19WW* * überwiegend erstrecken auf</p> <p style="text-align: right;">19WW**</p> <p style="text-align: right;">Erweiterung [1] <input type="text"/> Rationalisierung [2] <input type="text"/> Ersatzbeschaffung [3] <input type="text"/></p> | <p>WEST Beschreibung der Variable</p> <p>Hauptziel der Investitionstätigkeit dieses Jahr</p> <p>**"20XX" bedeutet das vergangene Jahr Beispiel: Wurde die Frage 2003 gestellt, bedeutet "20XX"="2002".</p> <p>***"20WW" bedeutet das aktuelle Jahr Beispiel: Wurde die Frage 2005 gestellt, bedeutet "20WW"="2005".</p> |
| <p>Frühjahr 2002 - 2012</p> <p>Investitionsziele 20XX* und 20WW**</p> <p>Unsere Investitionstätigkeit war 20XX* bzw. wird 20WW* * in <u>erster Linie</u> abgestellt sein auf.....</p> <p style="text-align: right;">20WW**</p> <p style="text-align: right;">Erweiterung [1] <input type="text"/> Rationalisierung [2] <input type="text"/> Ersatzbeschaffung [3] <input type="text"/></p> | |

Zeitverlauf der Variable

| 1963 | | 1964 | | 1965 | | 1966 | | 1967 | | 1968 | | 1969 | | 1970 | |
|----------|--------|----------|--------|----------|--------|----------|--------|----------|--------|----------|--------|----------|--------|----------|--------|
| Frühjahr | Herbst | Frühjahr | Herbst | Frühjahr | Herbst | Frühjahr | Herbst | Frühjahr | Herbst | Frühjahr | Herbst | Frühjahr | Herbst | Frühjahr | Herbst |
| | | | | WEST | | | | | | | | | | | |
| 1971 | | 1972 | | 1973 | | 1974 | | 1975 | | 1976 | | 1977 | | 1978 | |
| WEST | | | | | | | | | | | | | | | |
| 1979 | | 1980 | | 1981 | | 1982 | | 1983 | | 1984 | | 1985 | | 1986 | |
| WEST | | | | | | | | | | | | | | | |
| 1987 | | 1988 | | 1989 | | 1990 | | 1991 | | 1992 | | 1993 | | 1994 | |
| WEST | | | | | | | | | | | | | | | |
| 1995 | | 1996 | | 1997 | | 1998 | | 1999 | | 2000 | | 2001 | | 2002 | |
| WEST | | | | | | | | | | | | | | | |
| 2003 | | 2004 | | 2005 | | 2006 | | 2007 | | 2008 | | 2009 | | 2010 | |
| WEST | | | | | | | | | | | | | | | |
| 2011 | | 2012 | | 2013 | | 2014 | | 2015 | | 2016 | | 2017 | | 2018 | |
| WEST | | | | | | | | | | | | | | | |

| Nr. | Name | Label | Erhebungszeitraum | Erhebungsrhythmus |
|-----|------|-------|-------------------|-------------------|
|-----|------|-------|-------------------|-------------------|

3.3.3) **ziel1_nj** main objective of investments next year West - Herbst 1965 bis Herbst 1986 jährlich

Wortlaut der Frage

| | |
|---|--|
| <p>Herbst 1965 - 1986</p> <p>Allgemeine Angaben</p> <p>Unsere Investitionstätigkeit wird dabei 19ZZ* in erster Linie abgestellt sein auf</p> <p style="text-align: right;">Erweiterung [1] <input type="text"/> Rationalisierung [2] <input type="text"/> Ersatzbeschaffung [3] <input type="text"/></p> | <p>WEST Beschreibung der Variable</p> <p>Hauptziel der Investitionstätigkeit nächstes Jahr</p> <p>**"19ZZ" bedeutet das kommende Jahr Beispiel: Wurde die Frage 1965 gestellt, bedeutet "19ZZ"="1966".</p> |
|---|--|

Zeitverlauf der Variable

| 1963 | | 1964 | | 1965 | | 1966 | | 1967 | | 1968 | | 1969 | | 1970 | |
|----------|--------|----------|--------|----------|--------|----------|--------|----------|--------|----------|--------|----------|--------|----------|--------|
| Frühjahr | Herbst | Frühjahr | Herbst | Frühjahr | Herbst | Frühjahr | Herbst | Frühjahr | Herbst | Frühjahr | Herbst | Frühjahr | Herbst | Frühjahr | Herbst |
| | | | | | WEST | | | | | | | | | | |
| | | | | | | | | | | | | | | | |
| 1971 | | 1972 | | 1973 | | 1974 | | 1975 | | 1976 | | 1977 | | 1978 | |
| Frühjahr | Herbst | Frühjahr | Herbst | Frühjahr | Herbst | Frühjahr | Herbst | Frühjahr | Herbst | Frühjahr | Herbst | Frühjahr | Herbst | Frühjahr | Herbst |
| | | | | | | | | | | | | | | | |
| WEST | | | | | | | | | | | | | | | |
| | | | | | | | | | | | | | | | |
| 1979 | | 1980 | | 1981 | | 1982 | | 1983 | | 1984 | | 1985 | | 1986 | |
| Frühjahr | Herbst | Frühjahr | Herbst | Frühjahr | Herbst | Frühjahr | Herbst | Frühjahr | Herbst | Frühjahr | Herbst | Frühjahr | Herbst | Frühjahr | Herbst |
| | | | | | | | | | | | | | | | |
| WEST | | | | | | | | | | | | | | | |
| | | | | | | | | | | | | | | | |
| 1987 | | 1988 | | 1989 | | 1990 | | 1991 | | 1992 | | 1993 | | 1994 | |
| Frühjahr | Herbst | Frühjahr | Herbst | Frühjahr | Herbst | Frühjahr | Herbst | Frühjahr | Herbst | Frühjahr | Herbst | Frühjahr | Herbst | Frühjahr | Herbst |
| | | | | | | | | | | | | | | | |

| Nr. | Name | Label | Erhebungszeitraum | Erhebungsrhythmus |
|--------|----------|---|---------------------------|-------------------|
| 3.3.4) | ziel2_lj | inferior objective of investments last year | West - seit Frühjahr 1973 | jährlich |

Wortlaut der Frage

| Frühjahr 1987 - 2001 | WEST | Beschreibung der Variable | |
|--|---|--|--|
| <p>Investitionsziele 19XX* und 19WW**</p> <p>Unsere Investitionstätigkeit war 19XX* bzw. wird sich 19WW** überwiegend erstrecken auf</p> <p>Erweiterung</p> <p>a) unter Beibehaltung des bestehenden Produktionsprogramms [1]</p> <p>b) unter Änderung und/oder Ausweitung des Produktionsprogramms [2]</p> <p>Rationalisierung</p> <p>a) gerichtet auf Lohn- und Gehaltskosten [3]</p> <p>b) gerichtet auf sonstige Kosten [4]</p> | <p>19XX*</p> <input type="checkbox"/> <input type="checkbox"/> <input type="checkbox"/> <input type="checkbox"/> | <p>Unterziel der Investitionstätigkeit letztes Jahr</p> <p>**"20XX" bedeutet das vergangene Jahr</p> <p>Beispiel: Wurde die Frage 2003 gestellt, bedeutet "20XX"="2002".</p> <p>***"20WW" bedeutet das aktuelle Jahr</p> <p>Beispiel: Wurde die Frage 2005 gestellt, bedeutet "20WW"="2005".</p> | |
| Frühjahr 2002 - 2012 | <p>Investitionsziele 20XX* und 20WW*</p> <p>Unsere Investitionstätigkeit war 20XX* bzw. wird 20WW** in erster Linie abgestellt sein auf.....</p> <p>Erweiterung</p> <p>a) unter Beibehaltung des bestehenden Produktionsprogramms [1]</p> <p>b) unter Änderung und/oder Ausweitung des Produktionsprogramms [2]</p> | <p>20XX*</p> <input type="checkbox"/> <input type="checkbox"/> | |

Zeitverlauf der Variable

| 1971 | | 1972 | | 1973 | | 1974 | | 1975 | | 1976 | | 1977 | | 1978 | |
|----------|--------|----------|--------|----------|--------|----------|--------|----------|--------|----------|--------|----------|--------|----------|--------|
| Frühjahr | Herbst | Frühjahr | Herbst | Frühjahr | Herbst | Frühjahr | Herbst | Frühjahr | Herbst | Frühjahr | Herbst | Frühjahr | Herbst | Frühjahr | Herbst |
| | | | | | WEST | | | | | | | | | | |
| | | | | | | | | | | | | | | | |
| 1979 | | 1980 | | 1981 | | 1982 | | 1983 | | 1984 | | 1985 | | 1986 | |
| Frühjahr | Herbst | Frühjahr | Herbst | Frühjahr | Herbst | Frühjahr | Herbst | Frühjahr | Herbst | Frühjahr | Herbst | Frühjahr | Herbst | Frühjahr | Herbst |
| | | | | | | | | | | | | | | | |
| WEST | | | | | | | | | | | | | | | |
| | | | | | | | | | | | | | | | |
| 1987 | | 1988 | | 1989 | | 1990 | | 1991 | | 1992 | | 1993 | | 1994 | |
| Frühjahr | Herbst | Frühjahr | Herbst | Frühjahr | Herbst | Frühjahr | Herbst | Frühjahr | Herbst | Frühjahr | Herbst | Frühjahr | Herbst | Frühjahr | Herbst |
| | | | | | | | | | | | | | | | |
| WEST | | | | | | | | | | | | | | | |
| | | | | | | | | | | | | | | | |
| 1995 | | 1996 | | 1997 | | 1998 | | 1999 | | 2000 | | 2001 | | 2002 | |
| Frühjahr | Herbst | Frühjahr | Herbst | Frühjahr | Herbst | Frühjahr | Herbst | Frühjahr | Herbst | Frühjahr | Herbst | Frühjahr | Herbst | Frühjahr | Herbst |
| | | | | | | | | | | | | | | | |
| WEST | | | | | | | | | | | | | | | |
| | | | | | | | | | | | | | | | |
| 2003 | | 2004 | | 2005 | | 2006 | | 2007 | | 2008 | | 2009 | | 2010 | |
| Frühjahr | Herbst | Frühjahr | Herbst | Frühjahr | Herbst | Frühjahr | Herbst | Frühjahr | Herbst | Frühjahr | Herbst | Frühjahr | Herbst | Frühjahr | Herbst |
| | | | | | | | | | | | | | | | |
| WEST | | | | | | | | | | | | | | | |
| | | | | | | | | | | | | | | | |
| 2011 | | 2012 | | 2013 | | 2014 | | 2015 | | 2016 | | 2017 | | 2018 | |
| Frühjahr | Herbst | Frühjahr | Herbst | Frühjahr | Herbst | Frühjahr | Herbst | Frühjahr | Herbst | Frühjahr | Herbst | Frühjahr | Herbst | Frühjahr | Herbst |
| | | | | | | | | | | | | | | | |
| WEST | | | | | | | | | | | | | | | |

| | | | | | | | | | | |
|--|--|--|--|--|--|--|--|--|--|--|
| | | | | | | | | | | |
|--|--|--|--|--|--|--|--|--|--|--|

| Nr. | Name | Label | Erhebungszeitraum | Erhebungsrhythmus |
|-----|------|-------|-------------------|-------------------|
|-----|------|-------|-------------------|-------------------|

3.3.5) **ziel2_dj** inferior objective of investments this year West - seit Frühjahr 1973 jährlich

Wortlaut der Frage

| | |
|--|---|
| <p>Frühjahr 1987 - 2001</p> <p>Investitionsziele 19XX* und 19WW**</p> <p>Unsere Investitionstätigkeit war 19XX* bzw. wird sich 19WW** überwiegend erstrecken auf</p> <p>Erweiterung</p> <p>a) unter Beibehaltung des bestehenden Produktionsprogramms [1]</p> <p>b) unter Änderung und/oder Ausweitung des Produktionsprogramms [2]</p> <p>Rationalisierung</p> <p>a) gerichtet auf Lohn- und Gehaltskosten [3]</p> <p>b) gerichtet auf sonstige Kosten [4]</p> <p style="text-align: right;">19WW**</p> <p><input type="text"/></p> <p><input type="text"/></p> <p><input type="text"/></p> <p><input type="text"/></p> | <p>WEST</p> <p>Beschreibung der Variable</p> <p>Unterziel der Investitionstätigkeit dieses Jahr</p> <p>**"20XX" bedeutet das vergangene Jahr</p> <p>Beispiel: Wurde die Frage 2003 gestellt, bedeutet "20XX"="2002".</p> <p>***"20WW" bedeutet das aktuelle Jahr</p> <p>Beispiel: Wurde die Frage 2005 gestellt, bedeutet "20WW"="2005".</p> |
| <p>Frühjahr 2002 - 2012</p> <p>Investitionsziele 20XX* und 20WW*</p> <p>Unsere Investitionstätigkeit war 20XX* bzw. wird 20WW** in erster Linie abgestellt sein auf.....</p> <p>Erweiterung</p> <p>a) unter Beibehaltung des bestehenden Produktionsprogramms [1]</p> <p>b) unter Änderung und/oder Ausweitung des Produktionsprogramms [2]</p> <p style="text-align: right;">20WW**</p> <p><input type="text"/></p> <p><input type="text"/></p> | |

Zeitverlauf der Variable



| Nr. | Name | Label | Erhebungszeitraum | Erhebungsrhythmus |
|-----|------|-------|-------------------|-------------------|
|-----|------|-------|-------------------|-------------------|

3.3.6) **ziel3_lj** investments into the launch of new technologies last year West - Frühjahr 1973 bis Frühjahr 2001 jährlich

Wortlaut der Frage

| | |
|---|---|
| <p>Frühjahr 1987 - 2001</p> <p>Investitionsziele 19XX* und 19WW**</p> <p>Die Investitionen dienen 19XX* bzw. sollen 19WW** auch der Einführung neuer Fertigungs- und Verfahrenstechniken dienen</p> <p style="text-align: right;">19XX*</p> <p>ja [1] <input type="text"/></p> <p>kein Angabe [2] <input type="text"/></p> | <p>WEST</p> <p>Beschreibung der Variable</p> <p>Investitionen zur Einführung neuer Techniken letztes Jahr</p> <p>**"20XX" bedeutet das vergangene Jahr</p> <p>Beispiel: Wurde die Frage 2003 gestellt, bedeutet "20XX"="2002".</p> <p>***"20WW" bedeutet das aktuelle Jahr</p> <p>Beispiel: Wurde die Frage 2005 gestellt, bedeutet "20WW"="2005".</p> |
|---|---|

Zeitverlauf der Variable



| | | | | | | | | | | | | | | |
|----------|--------|----------|--------|----------|--------|----------|--------|----------|--------|----------|--------|----------|--------|--|
| | | | | WEST | | | | | | | | | | |
| 1979 | 1980 | 1981 | 1982 | 1983 | 1984 | 1985 | 1986 | | | | | | | |
| Frühjahr | Herbst | Frühjahr | Herbst | Frühjahr | Herbst | Frühjahr | Herbst | Frühjahr | Herbst | Frühjahr | Herbst | Frühjahr | Herbst | |
| WEST | | | | | | | | | | | | | | |
| 1987 | 1988 | 1989 | 1990 | 1991 | 1992 | 1993 | 1994 | | | | | | | |
| Frühjahr | Herbst | Frühjahr | Herbst | Frühjahr | Herbst | Frühjahr | Herbst | Frühjahr | Herbst | Frühjahr | Herbst | Frühjahr | Herbst | |
| WEST | | | | | | | | | | | | | | |
| 1995 | 1996 | 1997 | 1998 | 1999 | 2000 | 2001 | 2002 | | | | | | | |
| Frühjahr | Herbst | Frühjahr | Herbst | Frühjahr | Herbst | Frühjahr | Herbst | Frühjahr | Herbst | Frühjahr | Herbst | Frühjahr | Herbst | |
| WEST | | | | | | | | | | | | | | |
| 2003 | 2004 | 2005 | 2006 | 2007 | 2008 | 2009 | 2010 | | | | | | | |
| Frühjahr | Herbst | Frühjahr | Herbst | Frühjahr | Herbst | Frühjahr | Herbst | Frühjahr | Herbst | Frühjahr | Herbst | Frühjahr | Herbst | |
| 2011 | 2012 | 2013 | 2014 | 2015 | 2016 | 2017 | 2018 | | | | | | | |
| Frühjahr | Herbst | Frühjahr | Herbst | Frühjahr | Herbst | Frühjahr | Herbst | Frühjahr | Herbst | Frühjahr | Herbst | Frühjahr | Herbst | |

| Nr. | Name | Label | Erhebungszeitraum | Erhebungsrhythmus |
|-----|------|-------|-------------------|-------------------|
|-----|------|-------|-------------------|-------------------|

3.3.7) **ziel3_dj** investments into the launch of new technologies this year West - Frühjahr 1987 bis Frühjahr 2001 jährlich

Wortlaut der Frage

| | | | | |
|--|---|--------|-------------|---|
| Frühjahr 1987 - 2001 Investitionsziele 19XX* und 19WW** Die Investitionen dienen 19XX* bzw. sollen 19WW** auch der Einführung neuer Fertigungs- und Verfahrenstechniken dienen | ja [1] <input type="checkbox"/> kein Angabe [2] <input type="checkbox"/> | 19WW** | WEST | Beschreibung der Variable Investitionen zur Einführung neuer Techniken dieses Jahr **20XX " bedeutet das vergangene Jahr Beispiel: Wurde die Frage 2003 gestellt, bedeutet "20XX"="2002". ***20WW " bedeutet das aktuelle Jahr Beispiel: Wurde die Frage 2005 gestellt, bedeutet "20WW"="2005". |
|--|---|--------|-------------|---|

Zeitverlauf der Variable

| | | | | | | | | | | | | | | | |
|----------|--------|----------|--------|----------|--------|----------|--------|----------|--------|----------|--------|----------|--------|----------|--------|
| | | | | | | | | | | | | | | | |
| 1971 | 1972 | 1973 | 1974 | 1975 | 1976 | 1977 | 1978 | | | | | | | | |
| Frühjahr | Herbst | Frühjahr | Herbst | Frühjahr | Herbst | Frühjahr | Herbst | Frühjahr | Herbst | Frühjahr | Herbst | Frühjahr | Herbst | Frühjahr | Herbst |
| | | WEST | | | | | | | | | | | | | |
| 1979 | 1980 | 1981 | 1982 | 1983 | 1984 | 1985 | 1986 | | | | | | | | |
| Frühjahr | Herbst | Frühjahr | Herbst | Frühjahr | Herbst | Frühjahr | Herbst | Frühjahr | Herbst | Frühjahr | Herbst | Frühjahr | Herbst | Frühjahr | Herbst |
| WEST | | | | | | | | | | | | | | | |
| 1987 | 1988 | 1989 | 1990 | 1991 | 1992 | 1993 | 1994 | | | | | | | | |
| Frühjahr | Herbst | Frühjahr | Herbst | Frühjahr | Herbst | Frühjahr | Herbst | Frühjahr | Herbst | Frühjahr | Herbst | Frühjahr | Herbst | Frühjahr | Herbst |
| WEST | | | | | | | | | | | | | | | |
| 1995 | 1996 | 1997 | 1998 | 1999 | 2000 | 2001 | 2002 | | | | | | | | |
| Frühjahr | Herbst | Frühjahr | Herbst | Frühjahr | Herbst | Frühjahr | Herbst | Frühjahr | Herbst | Frühjahr | Herbst | Frühjahr | Herbst | Frühjahr | Herbst |
| WEST | | | | | | | | | | | | | | | |
| 2003 | 2004 | 2005 | 2006 | 2007 | 2008 | 2009 | 2010 | | | | | | | | |
| Frühjahr | Herbst | Frühjahr | Herbst | Frühjahr | Herbst | Frühjahr | Herbst | Frühjahr | Herbst | Frühjahr | Herbst | Frühjahr | Herbst | Frühjahr | Herbst |
| 2011 | 2012 | 2013 | 2014 | 2015 | 2016 | 2017 | 2018 | | | | | | | | |
| Frühjahr | Herbst | Frühjahr | Herbst | Frühjahr | Herbst | Frühjahr | Herbst | Frühjahr | Herbst | Frühjahr | Herbst | Frühjahr | Herbst | Frühjahr | Herbst |

3.4 Entwicklung der Produktionskapazität

| Nr. | Name | Label | Erhebungszeitraum | Erhebungsrhythmus |
|-----|------|-------|-------------------|-------------------|
|-----|------|-------|-------------------|-------------------|

Wortlaut der Frage

| | |
|---|---|
| <p>Frühjahr 1987 - 1992</p> <p>Entwicklung der Produktionskapazität Die bei voller Auslastung (d.h. ohne Rücksicht auf Veränderungen des Auftragseingangs und der sich u.U. daraus ergebenden tatsächlichen Besetzung bereits vorhandender Arbeitsplätze) erreichbare Leistungsfähigkeit unserer inländischen Produktionsanlagen</p> <p style="text-align: center;">war Ende 19XX* im Vergleich zu Ende 19YY**</p> <p>größer um etwa _____ % [1]*** etwa gleich groß [2] _____ kleiner um etwa _____ % [3]***</p> | <p>WEST Beschreibung der Variable</p> <p>Entwicklung der Produktionskapazität im letzten Jahr</p> <p>***19XX** bedeutet das vergangene Jahr Beispiel: Wurde die Frage 1991 gestellt, bedeutet "19XX"="1990".</p> <p>***19YY** bedeutet das vorletzte Jahr Beispiel: Wurde die Frage 1991 gestellt, bedeutet "19YY"="1989".</p> <p>***Wurde ein Prozentwert für "größer um etwa" oder für "kleiner um etwa" angegeben so wurde die Variable mit dem Wert [1] für "größer" und mit dem Wert [3] für "kleiner" befüllt. Die dazugehörigen Prozentangaben befinden sich in 3.64) kap2_lj</p> |
| <p>Frühjahr 1993 - 2001</p> <p>Entwicklung der Produktionskapazität Die bei voller Auslastung erreichbare Leistungsfähigkeit unserer inländischen Produktionsanlagen, d.h. ohne Rücksicht auf Faktoren, die den Auslastungsgrad beeinflussen (z.B. Veränderung des Auftragseingangs, unterschiedliche Besetzung schon vorhandener Arbeitsplätze)</p> <p style="text-align: center;">war Ende 19XX* im Vergleich zu Ende 19YY**</p> <p>größer um etwa _____ % [1]*** etwa gleich groß [2] _____ kleiner um etwa _____ % [3]***</p> | |

Zeitverlauf der Variable

| 1963 | | 1964 | | 1965 | | 1966 | | 1967 | | 1968 | | 1969 | | 1970 | |
|----------|--------|----------|--------|----------|--------|----------|--------|----------|--------|----------|--------|----------|--------|----------|--------|
| Frühjahr | Herbst | Frühjahr | Herbst | Frühjahr | Herbst | Frühjahr | Herbst | Frühjahr | Herbst | Frühjahr | Herbst | Frühjahr | Herbst | Frühjahr | Herbst |
| WEST | | | | | | | | | | | | | | | |
| 1971 | | 1972 | | 1973 | | 1974 | | 1975 | | 1976 | | 1977 | | 1978 | |
| Frühjahr | Herbst | Frühjahr | Herbst | Frühjahr | Herbst | Frühjahr | Herbst | Frühjahr | Herbst | Frühjahr | Herbst | Frühjahr | Herbst | Frühjahr | Herbst |
| WEST | | | | | | | | | | | | | | | |
| 1979 | | 1980 | | 1981 | | 1982 | | 1983 | | 1984 | | 1985 | | 1986 | |
| Frühjahr | Herbst | Frühjahr | Herbst | Frühjahr | Herbst | Frühjahr | Herbst | Frühjahr | Herbst | Frühjahr | Herbst | Frühjahr | Herbst | Frühjahr | Herbst |
| WEST | | | | | | | | | | | | | | | |
| 1987 | | 1988 | | 1989 | | 1990 | | 1991 | | 1992 | | 1993 | | 1994 | |
| Frühjahr | Herbst | Frühjahr | Herbst | Frühjahr | Herbst | Frühjahr | Herbst | Frühjahr | Herbst | Frühjahr | Herbst | Frühjahr | Herbst | Frühjahr | Herbst |
| WEST | | | | | | | | | | | | | | | |
| 1995 | | 1996 | | 1997 | | 1998 | | 1999 | | 2000 | | 2001 | | 2002 | |
| Frühjahr | Herbst | Frühjahr | Herbst | Frühjahr | Herbst | Frühjahr | Herbst | Frühjahr | Herbst | Frühjahr | Herbst | Frühjahr | Herbst | Frühjahr | Herbst |
| WEST | | | | | | | | | | | | | | | |
| 2003 | | 2004 | | 2005 | | 2006 | | 2007 | | 2008 | | 2009 | | 2010 | |
| Frühjahr | Herbst | Frühjahr | Herbst | Frühjahr | Herbst | Frühjahr | Herbst | Frühjahr | Herbst | Frühjahr | Herbst | Frühjahr | Herbst | Frühjahr | Herbst |
| 2011 | | 2012 | | 2013 | | 2014 | | 2015 | | 2016 | | 2017 | | 2018 | |
| Frühjahr | Herbst | Frühjahr | Herbst | Frühjahr | Herbst | Frühjahr | Herbst | Frühjahr | Herbst | Frühjahr | Herbst | Frühjahr | Herbst | Frühjahr | Herbst |

| Nr. | Name | Label | Erhebungszeitraum | Erhebungsrhythmus |
|-----|------|-------|-------------------|-------------------|
|-----|------|-------|-------------------|-------------------|

Wortlaut der Frage

| | |
|--|--|
| <p>Frühjahr 1987 - 1992</p> <p>Entwicklung der Produktionskapazität Die bei voller Auslastung (d.h. ohne Rücksicht auf Veränderungen des Auftragseingangs und der sich u.U. daraus ergebenden tatsächlichen Besetzung bereits vorhandender Arbeitsplätze) erreichbare Leistungsfähigkeit unserer inländischen Produktionsanlagen</p> <p style="text-align: center;">war Ende 19XX* im Vergleich zu Ende 19YY**</p> <p>größer um etwa _____ % kleiner um etwa _____ %</p> | <p>WEST Beschreibung der Variable</p> <p>Prozentuale Veränderung der Produktionskapazität im letzten Jahr</p> <p>***19XX** bedeutet das vergangene Jahr Beispiel: Wurde die Frage 1991 gestellt, bedeutet "19XX"="1990".</p> <p>***19YY** bedeutet das vorletzte Jahr Beispiel:</p> |
|--|--|

Frühjahr
1993 - 2001

Entwicklung der Produktionskapazität
Die bei voller Auslastung erreichbare Leistungsfähigkeit unserer inländischen Produktionsanlagen, d.h. ohne Rücksicht auf Faktoren, die den Auslastungsgrad beeinflussen (z.B. Veränderung des Auftragseingangs, unterschiedliche Besetzung schon vorhandener Arbeitsplätze)

war Ende 19XX* im Vergleich zu Ende 19YY**

größer um etwa _____ %

kleiner um etwa _____ %

Wurde die Frage 1991 gestellt, bedeutet "19YY"="1989".

Zeitverlauf der Variable

| | | | | | | | |
|----------------------------|----------------------------|----------------------------|----------------------------|----------------------------|----------------------------|----------------------------|----------------------------|
| 1963 Frühjahr Herbst | 1964 Frühjahr Herbst | 1965 Frühjahr Herbst | 1966 Frühjahr Herbst | 1967 Frühjahr Herbst | 1968 Frühjahr Herbst | 1969 Frühjahr Herbst | 1970 Frühjahr Herbst |
| | | WEST | | | | | |
| 1971 Frühjahr Herbst | 1972 Frühjahr Herbst | 1973 Frühjahr Herbst | 1974 Frühjahr Herbst | 1975 Frühjahr Herbst | 1976 Frühjahr Herbst | 1977 Frühjahr Herbst | 1978 Frühjahr Herbst |
| WEST | | | | | | | |
| 1979 Frühjahr Herbst | 1980 Frühjahr Herbst | 1981 Frühjahr Herbst | 1982 Frühjahr Herbst | 1983 Frühjahr Herbst | 1984 Frühjahr Herbst | 1985 Frühjahr Herbst | 1986 Frühjahr Herbst |
| WEST | | | | | | | |
| 1987 Frühjahr Herbst | 1988 Frühjahr Herbst | 1989 Frühjahr Herbst | 1990 Frühjahr Herbst | 1991 Frühjahr Herbst | 1992 Frühjahr Herbst | 1993 Frühjahr Herbst | 1994 Frühjahr Herbst |
| WEST | | | | | | | |
| 1995 Frühjahr Herbst | 1996 Frühjahr Herbst | 1997 Frühjahr Herbst | 1998 Frühjahr Herbst | 1999 Frühjahr Herbst | 2000 Frühjahr Herbst | 2001 Frühjahr Herbst | 2002 Frühjahr Herbst |
| WEST | | | | | | | |
| 2003 Frühjahr Herbst | 2004 Frühjahr Herbst | 2005 Frühjahr Herbst | 2006 Frühjahr Herbst | 2007 Frühjahr Herbst | 2008 Frühjahr Herbst | 2009 Frühjahr Herbst | 2010 Frühjahr Herbst |
| | | | | | | | |
| 2011 Frühjahr Herbst | 2012 Frühjahr Herbst | 2013 Frühjahr Herbst | 2014 Frühjahr Herbst | 2015 Frühjahr Herbst | 2016 Frühjahr Herbst | 2017 Frühjahr Herbst | 2018 Frühjahr Herbst |
| | | | | | | | |

| Nr. | Name | Label | Erhebungszeitraum | Erhebungsrhythmus |
|--------|---------|---|--|-------------------|
| 3.4.3) | kap1_dj | development of manufacturing capacity this year | West - Frühjahr 1973 bis Frühjahr 2001 | jährlich |

Wortlaut der Frage

Frühjahr
1987 - 1992

Entwicklung der Produktionskapazität
Die bei voller Auslastung (d.h. ohne Rücksicht auf Veränderungen des Auftragseingangs und der sich u.U. daraus ergebenden tatsächlichen Besetzung bereits vorhandener Arbeitsplätze) erreichbare Leistungsfähigkeit unserer inländischen Produktionsanlagen

war Ende 19WW* im Vergleich zu Ende 19XX**

größer um etwa _____ % [1]***
etwa gleich groß [2] _____ % [3]***
kleiner um etwa _____ % [3]***

Frühjahr
1993 - 2001

Entwicklung der Produktionskapazität
Die bei voller Auslastung erreichbare Leistungsfähigkeit unserer inländischen Produktionsanlagen, d.h. ohne Rücksicht auf Faktoren, die den Auslastungsgrad beeinflussen (z.B. Veränderung des Auftragseingangs, unterschiedliche Besetzung schon vorhandener Arbeitsplätze)

war Ende 19WW* im Vergleich zu Ende 19XX**

größer um etwa _____ % [1]***
etwa gleich groß [2] _____ % [3]***
kleiner um etwa _____ % [3]***

WEST Beschreibung der Variable

Entwicklung der Produktionskapazität im diesem Jahr

***"19WW" bedeutet das aktuelle Jahr
Beispiel:
Wurde die Frage 1991 gestellt, bedeutet "19WW"="1991".

***"19XX" bedeutet das vergangene Jahr
Beispiel:
Wurde die Frage 1991 gestellt, bedeutet "19XX"="1990".

***Wurde ein Prozentwert für "größer um etwa" oder für "kleiner um etwa" angegeben so wurde die Variable mit dem Wert [1] für "größer" und mit dem Wert [3] für "kleiner" befüllt. Die dazugehörigen Prozentangaben befinden sich in 3.66) kap2_dj

Zeitverlauf der Variable

| | | | | | | | |
|----------|--------|----------|--------|----------|--------|----------|--------|
| 1971 | 1972 | 1973 | 1974 | 1975 | 1976 | 1977 | 1978 |
| Frühjahr | Herbst | Frühjahr | Herbst | Frühjahr | Herbst | Frühjahr | Herbst |
| | | WEST | | | | | |
| 1979 | 1980 | 1981 | 1982 | 1983 | 1984 | 1985 | 1986 |
| Frühjahr | Herbst | Frühjahr | Herbst | Frühjahr | Herbst | Frühjahr | Herbst |
| WEST | | | | | | | |
| 1987 | 1988 | 1989 | 1990 | 1991 | 1992 | 1993 | 1994 |
| Frühjahr | Herbst | Frühjahr | Herbst | Frühjahr | Herbst | Frühjahr | Herbst |
| WEST | | | | | | | |
| 1995 | 1996 | 1997 | 1998 | 1999 | 2000 | 2001 | 2002 |
| Frühjahr | Herbst | Frühjahr | Herbst | Frühjahr | Herbst | Frühjahr | Herbst |
| WEST | | | | | | | |
| 2003 | 2004 | 2005 | 2006 | 2007 | 2008 | 2009 | 2010 |
| Frühjahr | Herbst | Frühjahr | Herbst | Frühjahr | Herbst | Frühjahr | Herbst |
| | | | | | | | |
| 2011 | 2012 | 2013 | 2014 | 2015 | 2016 | 2017 | 2018 |
| Frühjahr | Herbst | Frühjahr | Herbst | Frühjahr | Herbst | Frühjahr | Herbst |
| | | | | | | | |

| Nr. | Name | Label | Erhebungszeitraum | Erhebungsrhythmus |
|--------|---------|---|--|-------------------|
| 3.4.4) | kap2_dj | percentage change of manufacturing capacity this year | West - Frühjahr 1965 bis Frühjahr 2001 | jährlich |

Wortlaut der Frage

| | |
|---|--|
| <p>Frühjahr 1987 - 1992</p> <p>Entwicklung der Produktionskapazität Die bei voller Auslastung (d.h. ohne Rücksicht auf Veränderungen des Auftragseingangs und der sich u.U. daraus ergebenden tatsächlichen Besetzung bereits vorhandener Arbeitsplätze) erreichbare Leistungsfähigkeit unserer inländischen Produktionsanlagen</p> <p>war Ende 19WW* im Vergleich zu Ende 19XX**</p> <p>größer um etwa _____ %</p> <p>kleiner um etwa _____ %</p> | <p>WEST Beschreibung der Variable</p> <p>Prozentuale Veränderung der Produktionskapazität dieses Jahr</p> <p>***19WW* bedeutet das aktuelle Jahr Beispiel: Wurde die Frage 1991 gestellt, bedeutet "19WW"="1991".</p> <p>***19XX" bedeutet das vergangene Jahr Beispiel: Wurde die Frage 1991 gestellt, bedeutet "19XX"="1990".</p> |
| <p>Frühjahr 1993 - 2001</p> <p>Entwicklung der Produktionskapazität Die bei voller Auslastung erreichbare Leistungsfähigkeit unserer inländischen Produktionsanlagen, d.h. ohne Rücksicht auf Faktoren, die den Auslastungsgrad beeinflussen (z.B. Veränderung des Auftragseingangs, unterschiedliche Besetzung schon vorhandener Arbeitsplätze)</p> <p>war Ende 19WW* im Vergleich zu Ende 19XX**</p> <p>größer um etwa _____ %</p> <p>kleiner um etwa _____ %</p> | |

Zeitverlauf der Variable

| | | | | | | | |
|----------|--------|----------|--------|----------|--------|----------|--------|
| 1963 | 1964 | 1965 | 1966 | 1967 | 1968 | 1969 | 1970 |
| Frühjahr | Herbst | Frühjahr | Herbst | Frühjahr | Herbst | Frühjahr | Herbst |
| | | WEST | | | | | |
| 1971 | 1972 | 1973 | 1974 | 1975 | 1976 | 1977 | 1978 |
| Frühjahr | Herbst | Frühjahr | Herbst | Frühjahr | Herbst | Frühjahr | Herbst |
| WEST | | | | | | | |
| 1979 | 1980 | 1981 | 1982 | 1983 | 1984 | 1985 | 1986 |
| Frühjahr | Herbst | Frühjahr | Herbst | Frühjahr | Herbst | Frühjahr | Herbst |
| WEST | | | | | | | |
| 1987 | 1988 | 1989 | 1990 | 1991 | 1992 | 1993 | 1994 |
| Frühjahr | Herbst | Frühjahr | Herbst | Frühjahr | Herbst | Frühjahr | Herbst |
| WEST | | | | | | | |

| | | | | | | | |
|-------------|--------|----------|--------|----------|--------|----------|--------|
| 1995 | 1996 | 1997 | 1998 | 1999 | 2000 | 2001 | 2002 |
| Frühjahr | Herbst | Frühjahr | Herbst | Frühjahr | Herbst | Frühjahr | Herbst |
| WEST | | | | | | | |
| 2003 | 2004 | 2005 | 2006 | 2007 | 2008 | 2009 | 2010 |
| Frühjahr | Herbst | Frühjahr | Herbst | Frühjahr | Herbst | Frühjahr | Herbst |
| 2011 | 2012 | 2013 | 2014 | 2015 | 2016 | 2017 | 2018 |
| Frühjahr | Herbst | Frühjahr | Herbst | Frühjahr | Herbst | Frühjahr | Herbst |

3.5 Gemietete und geleaste Investitionen

| Nr. | Name | Label | Erhebungszeitraum | Erhebungsrhythmus |
|--------|------------|----------------------------------|--|------------------------------|
| 3.5.1) | invgel_vlj | leased investments two years ago | West - Frühjahr 1987 bis Frühjahr 2001 Ost - Frühjahr 1993, Frühjahr 1997 | halbjährlich unregelmäßig |

Wortlaut der Frage

| Frühjahr | WEST | Beschreibung der Variable |
|--|------|---|
| <p>1987 - 1988</p> <p>Gemietete Investitionsgüter (ohne gebrauchte Güter) Neben unseren eigenbilanzierten Investitionen haben wir 19YY* und/oder 19XX** Maschinen und Anlagen über Pacht-, Miet- bzw. Leasingverträge angeschafft (einschl. Ersatzbeschaffungen im Rahmen laufender Leasingverträge). Wenn ja: Die Anschaffungswerte (nicht Jahresmieten) der neu angemieteten Investitionsgüter belaufen sich etwa auf (Schätzungen genügen)</p> <p style="text-align: center;">Wert der im Jahre ... neu angemieteten Investitionsgüter (keine Jahresmieten)</p> <p style="text-align: center;">19YY*</p> <p style="text-align: center;">Insgesamt _____ TDM</p> | WEST | <p>Geleaste Investitionen insgesamt vorletztes Jahr</p> <p>**19YY" bedeutet das vorletzte Jahr Beispiel: Wurde die Frage 1990 gestellt, bedeutet "19YY"="1988".</p> <p>***19XX" bedeutet das letzte Jahr Beispiel: Wurde die Frage 1990 gestellt, bedeutet "19XX"="1989".</p> |
| <p>1989-1991</p> <p>Gemietete Investitionsgüter (ohne gebrauchte Güter) Anschaffungen von neuen Investitionsgütern seit 19YY* über Pacht-, Miet- bzw. Leasingverträge - einschließlich Ersatzbeschaffungen im Rahmen laufender Verträge -</p> <p style="text-align: center;">Anschaffungswert der im Jahre ... neu angemieteten Investitionsgüter (keine Jahresmieten, Schätzungen genügen)</p> <p style="text-align: center;">19YY*</p> <p style="text-align: center;">Insgesamt _____ TDM</p> | | |
| <p>1992 - 1995</p> <p>Anschaffungswerte gemieteter Investitionsgüter (ohne gebrauchte Güter) Anmietung im Jahr... (einschl. Ersatzbeschaffungen im Rahmen lfd. Verträge)</p> <p style="text-align: center;">19YY*</p> <p style="text-align: center;">Insgesamt _____ TDM</p> | | |
| <p>1996-1997</p> <p>Zugänge an gemieteten Investitionsgütern (ohne gebrauchte Güter) geschätzte Anschaffungswerte der Zugänge im Jahr ...</p> <p style="text-align: center;">19YY*</p> <p style="text-align: center;">Insgesamt _____ TDM</p> | | |
| <p>1998 - 2001</p> <p>Zugänge an gemieteten Investitionsgütern (ohne gebrauchte Güter) geschätzte Anschaffungswerte der Zugänge im Jahr ... in TDM</p> <p style="text-align: center;">19YY*</p> <p>Bauten und Ausrüstungen (Geräte, Maschinen, EDV, Kfz insgesamt _____)</p> | | |
| <p>1993</p> <p>Investitionen in Sachanlagen (ohne gebraucht erworbene Bauten und Ausrüstungsgüter) Im Jahr 1991 (ggfs. Schätzung)</p> <p style="text-align: center;">Zugänge gemieteter Investitionsgüter mit Anschaffungswert von insges. ca. _____ (TDM)</p> | OST | |
| <p>1997</p> <p>Investitionen in Sachanlagen Im Jahr 1995 _____ (TDM)</p> <p style="text-align: center;">Zugänge angemieteter/gepachteter/geleaster Investitionsgüter mit Anschaffungswert von ca. _____</p> | | |

Zeitverlauf der Variable

| | | | | | | | |
|----------|--------|----------|--------|----------|--------|----------|--------|
| 1987 | 1988 | 1989 | 1990 | 1991 | 1992 | 1993 | 1994 |
| Frühjahr | Herbst | Frühjahr | Herbst | Frühjahr | Herbst | Frühjahr | Herbst |
| WEST | | | | | | | OST |
| 1995 | 1996 | 1997 | 1998 | 1999 | 2000 | 2001 | 2002 |
| Frühjahr | Herbst | Frühjahr | Herbst | Frühjahr | Herbst | Frühjahr | Herbst |
| WEST | | | | | | OST | |
| 2003 | 2004 | 2005 | 2006 | 2007 | 2008 | 2009 | 2010 |
| Frühjahr | Herbst | Frühjahr | Herbst | Frühjahr | Herbst | Frühjahr | Herbst |
| 2011 | 2012 | 2013 | 2014 | 2015 | 2016 | 2017 | 2018 |
| Frühjahr | Herbst | Frühjahr | Herbst | Frühjahr | Herbst | Frühjahr | Herbst |

| Nr. | Name | Label | Erhebungszeitraum | Erhebungsrhythmus |
|--------|-----------|------------------------------|---|------------------------------|
| 3.5.2) | invgel_lj | leased investments last year | West - Frühjahr 1987 bis Herbst 2001 Ost - Herbst 1992 bis Frühjahr 2008 | halbjährlich unregelmäßig |

Wortlaut der Frage

| Herbst | WEST | Beschreibung der Variable |
|---|------|---|
| <p>Herbst 1987-1988</p> <p>Gemietete Investitionsgüter (Leasing, Miete, Pacht) Die Anschaffungswerte (nicht Jahresmieten) unserer über Pacht-, Miet- bzw. Leasingverträge neu angemieteten Investitionsgüter belaufen sich auf etwa</p> <p style="text-align: center;">Schätzungen genügen Anschaffungswert der im Jahre neu angemieteten Investitionsgüter (keine Jahresmieten, - in 1000 DM -)</p> <p>19XX** _____</p> | | <p>Geleaste Investitionen insgesamt letztes Jahr</p> <p>***19YY" bedeutet das vorletzte Jahr Beispiel: Wurde die Frage 1990 gestellt, bedeutet "19YY"="1988".</p> <p>***19XX" bedeutet das letzte Jahr Beispiel: Wurde die Frage 1990 gestellt, bedeutet "19XX"="1989".</p> |
| <p>Herbst 1989-1993</p> <p>Gemietete Investitionsgüter Wir nutzen derzeit Investitionsgüter über Pacht-, Miet- bzw. Leasingverträge</p> <p>Wenn ja:</p> <p style="text-align: center;">Schätzungen genügen Anschaffungswert der im Jahre neu angemieteten Investitionsgüter (ohne gebrauchte Güter) (keine Bestandswerte, - in 1000 DM -)</p> <p>19XX** _____</p> | | <p>****19WW" bedeutet das aktuelle Jahr Beispiel: Wurde die Frage 1990 gestellt, bedeutet "19WW"="1990".</p> <p>****19VV" bedeutet das nächste Jahr Beispiel: Wurde die Frage 1990 gestellt, bedeutet "19VV"="1991".</p> |
| <p>Herbst 1994</p> <p>Gemietete Investitionsgüter Wir nutzen derzeit angemietete Investitionsgüter</p> <p>Wenn ja:</p> <p style="text-align: center;">Anschaffungswert neu angemieteter Investitionsgüter (ohne gebrauchte Güter) - in 1000 DM - (nur für Zugänge im jeweiligen Jahr, auch Ersatzbeschaffung im Rahmen laufender Verträge)</p> <p>19XX** _____</p> | | |
| <p>Herbst 1995</p> <p>Gemietete Investitionsgüter Wir hatten bzw. erwarten in den Jahren 19XX**, 19WW*** od 19VV**** Zugänge an gemieteten Investitionsgütern (ohne gebrauchte Güter)</p> <p>Wenn ja:</p> <p style="text-align: center;">geschätzte Anschaffungswerte der Zugänge - in TDM -</p> <p>19XX** _____</p> | | |
| <p>Herbst 1996 - 2001</p> <p>Gemietete Investitionsgüter Wir haben derzeit Investitionsgüter angemietet</p> <p>Wenn ja:</p> <p style="text-align: center;">Wert der neu angemieteten und gepachteten neuen Investitionsgüter in den Jahren 19XX** bis 19VV**** (Bitte Anschaffungswerte der Zugänge angeben, d.h. keine Jahresmieten - Schätzungen genügen!)</p> <p>19XX** _____</p> | | |
| <p>Frühjahr 1988</p> <p>Gemietete Investitionsgüter (ohne gebrauchte Güter) Neben unseren eigenbilanzierten Investitionen haben wir 19YY* und/oder 19XX** Maschinen und Anlagen über Pacht-, Miet- bzw. Leasingverträge angeschafft (einschl. Ersatzbeschaffungen im Rahmen laufender Leasingverträge).</p> <p>Wenn ja:</p> | | |

Die **Anschaffungswerte** (nicht Jahresmieten) der neu angemieteten Investitionsgüter belaufen sich etwa auf (**Schätzungen genügen**)

Wert der im Jahre ... neu angemieteten Investitionsgüter (keine Jahresmieten)

19XX**

Insgesamt _____ TDM

Frühjahr
1989-1991

Gemietete Investitionsgüter (ohne gebrauchte Güter)
Anschaffungen von neuen Investitionsgütern seit 19Y* über Pacht-, Miet- bzw. Leasingverträge - einschließlich Ersatzbeschaffungen im Rahmen laufender Verträge -

Anschaffungswert der im Jahre ... neu angemieteten Investitionsgüter (keine Jahresmieten, **Schätzungen genügen**)

19XX**

Insgesamt _____ TDM

Frühjahr
1992 - 1995

Anschaffungswerte gemieteter Investitionsgüter (ohne gebrauchte Güter)
Anmietung im Jahr... (einschl. Ersatzbeschaffungen im Rahmen lfd. Verträge)

19XX**

Insgesamt _____ TDM

Frühjahr
1996-1997

Zugänge an gemieteten Investitionsgütern (ohne gebrauchte Güter)
geschätzte Anschaffungswerte der Zugänge im Jahr ...

19XX**

Insgesamt _____ TDM

Frühjahr
1998 - 2001

Zugänge an gemieteten Investitionsgütern (ohne gebrauchte Güter)
geschätzte Anschaffungswerte der Zugänge im Jahr ... in TDM*****

19XX**

Bauten und Ausrüstungen (Geräte,
Maschinen, EDV, Kfz insgesamt _____

Herbst
1992 - 1994

Investitionen in Sachanlagen (ohne gebraucht erworbene Bauten und Ausrüstungsgüter) Im Jahr 19XX**
(ggfs. vorläufig)

Zugänge angemieteter/gepachteter/geleaster Investitionsgüter.
Investitionsgüter mit Anschaffungswert von insges. ca. _____ (TDM)

Herbst
1999

Investitionen in Sachanlagen (ohne gebraucht zugegangene Investitionsgüter) 1998
(Schätzung)

Geleaste/gepachtete Investitionsgüter insgesamt (Anschaffungswert!) _____ (TDM)
(ggfs. Schätzung, nicht Miet- oder Leasing Raten angeben)

Herbst
2000

Investitionen in Sachanlagen (ohne gebraucht zugegangene Investitionsgüter) 1999 (Ist)

Geleaste/gepachtete Investitionsgüter, Zugänge, _____ (TDM)
Schätzung der Anschaffungswerte
(nicht Miet- oder Leasing Raten angeben!)

Frühjahr
1993

Investitionen in Sachanlagen (ohne gebraucht erworbene Bauten und Ausrüstungsgüter) im Jahr 1992

Zugänge gemieteter Investitionsgüter
mit Anschaffungswert von insges. ca. _____ (TDM)

Frühjahr
1994

Investitionen in Sachanlagen Im Jahr 1993
(ggfs. vorläufig)

Zugänge angemieteter/gepachteter/geleaster Investitionsgüter _____ (TDM)
mit Anschaffungswert von insges. ca. _____

Frühjahr
1995 - 1996

Investitionen in Sachanlagen im Jahr 19XX**

Summe der Zugänge angemieteter/gepachteter/geleaster _____ (TDM)
Investitionsgüter mit Anschaffungswert von ca. _____

OST

Frühjahr
1997

Investitionen in Sachanlagen im Jahr 1996

Zugänge angemieteter/gepachteter/geleaster _____ (TDM)
Investitionsgüter mit Anschaffungswert von ca.

Frühjahr
1998

Investitionen in Sachanlagen (ohne gebraucht erworbene Investitionsgüter)

Zugänge /gepachteter/geleaster _____ (TDM)
Investitionsgüter **insgesamt** (Anschaffungswert), im Jahr 1997

Frühjahr
1999

Investitionen in Sachanlagen (ohne gebraucht erworbene Investitionsgüter) Zugänge im Jahr 1998 (ist)

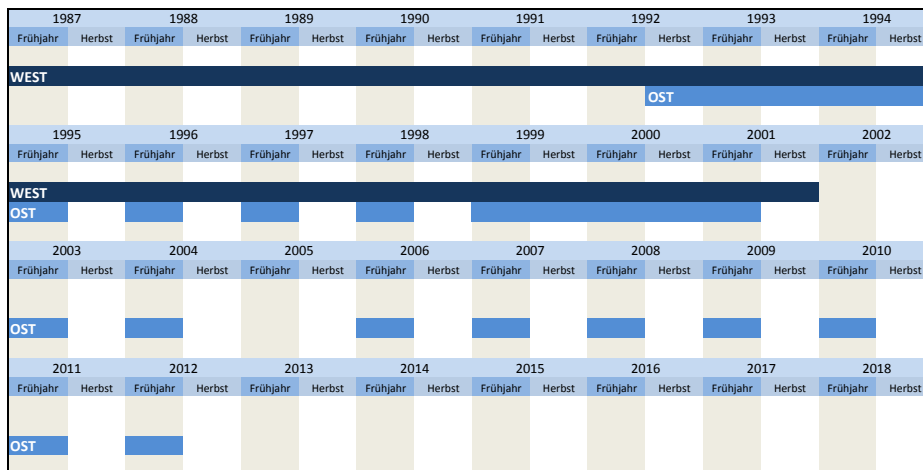
Geleaste/gepachtete Investitionsgüter **insgesamt** _____ (TDM)
(Anschaffungswert!)
(ggfs. Geschätzt, nicht Miet- oder Leasing Raten angeben!)

Frühjahr
2000 - 2001, 2003 - 2004, 2006 - 2008

Investitionen in Sachanlagen (ohne gebraucht erworbene Investitionsgüter) 20XX** (Ist)

Geleaste/gepachtete Investitionsgüter Zugänge, Schätzung _____ (TDM)
der Anschaffungswerte (nicht Miet- oder Leasing Raten angeben!)

Zeitverlauf der Variable



| Nr. | Name | Label | Erhebungszeitraum | Erhebungsrhythmus |
|--------|-----------|------------------------------|--|------------------------------|
| 3.5.3) | invgel_dj | leased investments this year | West - Frühjahr 1987 bis Herbst 2001 Ost - ab Herbst 1992 | halbjährlich unregelmäßig |

Wortlaut der Frage

| Herbst | WEST |
|--|---|
| <p>1987 -1988</p> <p>Gemietete Investitionsgüter (Leasing, Miete, Pacht) Die Anschaffungswerte (nicht Jahresmieten) unserer über Pacht-, Miet- bzw. Leasingverträge neu angemieteten Investitionsgüter belaufen sich auf etwa</p> <p style="text-align: center;">Schätzungen genügen</p> <p style="text-align: center;">Anschaffungswert der im Jahre neu angemieteten Investitionsgüter (keine Jahresmieten, - in 1000 DM -)</p> <p>19WW*** _____</p> | <p>Beschreibung der Variable</p> <p>Geleaste Investitionen insgesamt dieses Jahr</p> <p>**"19YY" bedeutet das vorletzte Jahr Beispiel: Wurde die Frage 1990 gestellt, bedeutet "19YY"="1988".</p> <p>***"19XX" bedeutet das letzte Jahr Beispiel: Wurde die Frage 1990 gestellt, bedeutet "19XX"="1989".</p> <p>****"19WW" bedeutet das aktuelle Jahr Beispiel: Wurde die Frage 1990 gestellt, bedeutet "19WW"="1990".</p> <p>*****"19VV" bedeutet das nächste Jahr Beispiel: Wurde die Frage 1990 gestellt, bedeutet "19VV"="1991".</p> |
| <p>Herbst 1989-1993</p> <p>Gemietete Investitionsgüter Wir nutzen derzeit Investitionsgüter über Pacht-, Miet- bzw. Leasingverträge</p> <p>Wenn ja:</p> <p style="text-align: center;">Schätzungen genügen</p> <p style="text-align: center;">Anschaffungswert der im Jahre neu angemieteten Investitionsgüter (ohne gebrauchte Güter) (keine Bestandswerte, - in 1000 DM -)</p> <p>19WW*** _____</p> | |
| <p>Herbst 1994</p> <p>Gemietete Investitionsgüter Wir nutzen derzeit angemietete Investitionsgüter</p> | |

| | |
|---|------------|
| <p>Wenn ja:</p> <p style="text-align: center;">Anschaffungswert neu angemieteter Investitionsgüter (ohne gebrauchte Güter) - in 1000 DM - (nur für Zugänge im jeweiligen Jahr, auch Ersatzbeschaffung im Rahmen laufender Verträge)</p> <p>19WW*** _____</p> | |
| <p>Herbst 1995</p> <p>Gemietete Investitionsgüter Wir hatten bzw. erwarten in den Jahren 19XX**, 19WW*** oder 19VV**** Zugänge an gemieteten Investitionsgütern (ohne gebrauchte Güter)</p> <p>Wenn ja:</p> <p style="text-align: center;">geschätzte Anschaffungswerte der Zugänge - in TDM -</p> <p>19WW*** _____</p> | |
| <p>Herbst 1996 - 2001</p> <p>Gemietete Investitionsgüter Wir haben derzeit Investitionsgüter angemietet</p> <p>Wenn ja:</p> <p style="text-align: center;">Wert der neu angemieteten und gepachteten neuen Investitionsgüter in den Jahren 19XX** bis 19VV**** (Bitte Anschaffungswerte der Zugänge angeben, d.h. keine Jahresmieten - Schätzungen genügen!)</p> <p>19WW*** _____</p> | |
| <p>Frühjahr 1987</p> <p>Gemietete Investitionsgüter (ohne gebrauchte Güter) Wir haben die Absicht, 1987 neue Investitionsgüter anzumieten (einschl. Ersatzbeschaffungen im Rahmen laufender Leasingverträge).</p> <p>Wenn ja:</p> <p style="text-align: center;">Der Wert (nicht Jahresmiete) dieser Güter beläuft sich auf etwa</p> <p style="text-align: center;">_____ TDM</p> | |
| <p>Frühjahr 1988</p> <p>Gemietete Investitionsgüter (ohne gebrauchte Güter) Neben unseren eigenbilanzierten Investitionen haben wir 19YY* und/oder 19XX** Maschinen und Anlagen über Pacht, Miet- bzw. Leasingverträge (einschl. Ersatzbeschaffungen im Rahmen laufender Leasingverträge).</p> <p>Wenn ja:</p> <p>Die Anschaffungswerte (nicht Jahresmieten) der neu angemieteten Investitionsgüter belaufen sich etwa auf (Schätzungen genügen)</p> <p style="text-align: center;">Wert der im Jahre ... neu angemieteten Investitionsgüter (keine Jahresmieten)</p> <p style="text-align: center;">Pläne 19WW***</p> <p>Insgesamt _____ TDM</p> | |
| <p>Frühjahr 1989-1991</p> <p>Gemietete Investitionsgüter (ohne gebrauchte Güter) Anschaffungen von neuen Investitionsgütern seit 19YY* über Pacht-, Miet- bzw. Leasingverträge - einschließlich Ersatzbeschaffungen im Rahmen laufender Verträge -</p> <p style="text-align: center;">Anschaffungswert der im Jahre ... neu angemieteten Investitionsgüter (keine Jahresmieten, Schätzungen genügen)</p> <p style="text-align: center;">Pläne 19WW***</p> <p>Insgesamt _____ TDM</p> | |
| <p>Frühjahr 1992 - 1995</p> <p>Anschaffungswerte gemieteter Investitionsgüter (ohne gebrauchte Güter) Anmietung im Jahr... (einschl. Ersatzbeschaffungen im Rahmen lfd. Verträge)</p> <p style="text-align: center;">Pläne 19WW***</p> <p>Insgesamt _____ TDM</p> | |
| <p>Frühjahr 1996-1997</p> <p>Zugänge an gemieteten Investitionsgütern (ohne gebrauchte Güter) geschätzte Anschaffungswerte der Zugänge im Jahr ...</p> <p style="text-align: center;">Pläne 19WW***</p> <p>Insgesamt _____ TDM</p> | |
| <p>Frühjahr 1998 - 2001</p> <p>Zugänge an gemieteten Investitionsgütern (ohne gebrauchte Güter) geschätzte Anschaffungswerte der Zugänge im Jahr ... in TDM*****</p> <p style="text-align: center;">Pläne 19WW***</p> <p>Bauten und Ausrüstungen (Geräte, Maschinen, EDV, Kfz insgesamt _____</p> | |
| <p>Herbst 1992 - 1998</p> <p>Investitionen in Sachanlagen (ohne gebraucht erworbene Bauten und Ausrüstungsgüter)</p> <p style="text-align: center;">Im Jahr 19WW***</p> | OST |

(ggfs. vorläufig)

Zugänge angemieteter/gepachteter/geleaster Investitionsgüter.
Investitionsgüter mit Anschaffungswert von insges. ca. _____ (TDM)

Herbst
1999

Investitionen in Sachanlagen (ohne gebraucht zugegangene Investitionsgüter) _____ 1999
(Schätzung) (TDM)

Geleaste/gepachtete Investitionsgüter insgesamt (Anschaffungswert!) _____ (TDM)
(ggfs. Schätzung, nicht Miet-oder Leasing Raten angeben)

Herbst
2000, 2004 -2005, 2007

Investitionen in Sachanlagen (ohne gebraucht zugegangene Investitionsgüter) _____ Schätzungen für 20WW***
(TDM)

Geleaste/gepachtete Investitionsgüter, Zugänge, _____ (TDM)
Schätzung der Anschaffungswerte
(nicht Miet-oder Leasing Raten angeben!)

Frühjahr
1993

Investitionen in Sachanlagen (ohne gebraucht erworbene Bauten und Ausrüstungsgüter) _____ im Jahr 1993

Zugänge gemieteter Investitionsgüter
mit Anschaffungswert von insges. ca. _____ (TDM)

Frühjahr
1994

Investitionen in Sachanlagen _____ Im Jahr 1994
(ggfs. vorläufig) (TDM)

Zugänge angemieteter/gepachteter/geleaster Investitionsgüter _____ (TDM)
mit Anschaffungswert von insges. ca.

Frühjahr
1995 - 1996

Investitionen in Sachanlagen _____ im Jahr 19WW***

Summe der Zugänge angemieteter/gepachteter/geleaster _____ (TDM)
Investitionsgüter mit Anschaffungswert von ca.

Frühjahr
1997

Investitionen in Sachanlagen _____ im Jahr 1997

Zugänge angemieteter/gepachteter/geleaster _____ (TDM)
Investitionsgüter mit Anschaffungswert von ca.

Frühjahr
1998

Investitionen in Sachanlagen (ohne gebraucht erworbene Investitionsgüter) _____ (TDM)

Zugänge /gepachteter/geleaster _____ (TDM)
Investitionsgüter **insgesamt** (Anschaffungswert), im Jahr 1998

Frühjahr
1999

Investitionen in Sachanlagen (ohne gebraucht erworbene Investitionsgüter) _____ Zugänge im Jahr 1999
(ist) (TDM)

Geleaste/gepachtete Investitionsgüter **insgesamt** _____ (TDM)
(Anschaffungswert!)
(ggfs. Geschätzt, nicht Miet-oder Leasing Raten angeben!)

Frühjahr
2000 - 2001, 2003 - 2004, 2006 - 2008

Investitionen in Sachanlagen (ohne gebraucht erworbene Investitionsgüter) _____ 20WW*** (Ist)

Geleaste/gepachtete Investitionsgüter Zugänge, Schätzung _____ (TDM)
der Anschaffungswerte (nicht Miet-oder Leasing Raten angeben!)

Zeitverlauf der Variable

| 1987 | | 1988 | | 1989 | | 1990 | | 1991 | | 1992 | | 1993 | | 1994 | |
|-------------|--------|------------|--------|------------|--------|------------|--------|------------|--------|------------|--------|------------|--------|------------|--------|
| Frühjahr | Herbst | Frühjahr | Herbst | Frühjahr | Herbst | Frühjahr | Herbst | Frühjahr | Herbst | Frühjahr | Herbst | Frühjahr | Herbst | Frühjahr | Herbst |
| WEST | | | | | | | | | | | | OST | | | |
| 1995 | | 1996 | | 1997 | | 1998 | | 1999 | | 2000 | | 2001 | | 2002 | |
| Frühjahr | Herbst | Frühjahr | Herbst | Frühjahr | Herbst | Frühjahr | Herbst | Frühjahr | Herbst | Frühjahr | Herbst | Frühjahr | Herbst | Frühjahr | Herbst |
| WEST | | | | | | | | | | | | OST | | | |
| 2003 | | 2004 | | 2005 | | 2006 | | 2007 | | 2008 | | 2009 | | 2010 | |
| Frühjahr | Herbst | Frühjahr | Herbst | Frühjahr | Herbst | Frühjahr | Herbst | Frühjahr | Herbst | Frühjahr | Herbst | Frühjahr | Herbst | Frühjahr | Herbst |
| OST | | OST | | OST | | OST | | OST | | OST | | OST | | OST | |

| 2011 | | 2012 | | 2013 | | 2014 | | 2015 | | 2016 | | 2017 | | 2018 | |
|----------|--------|----------|--------|----------|--------|----------|--------|----------|--------|----------|--------|----------|--------|----------|--------|
| Frühjahr | Herbst | Frühjahr | Herbst | Frühjahr | Herbst | Frühjahr | Herbst | Frühjahr | Herbst | Frühjahr | Herbst | Frühjahr | Herbst | Frühjahr | Herbst |
| | | | | | | | | | | | | | | | |
| OST | | | | | | | | | | | | | | | |

| Nr. | Name | Label | Erhebungszeitraum | Erhebungsrhythmus |
|--------|-----------|------------------------------|--|--------------------------|
| 3.5.4) | invgel_nj | leased investments next year | West - Herbst 1987 bis Herbst 2001 Ost - ab Herbst 1992 | jährlich unregelmäßig |

Wortlaut der Frage

| WEST | Beschreibung der Variable |
|--|---|
| Herbst 1987-1988 Gemietete Investitionsgüter (Leasing, Miete, Pacht) Die Anschaffungswerte (nicht Jahresmieten) unserer über Pacht-, Miet- bzw. Leasingverträge neu angemieteten Investitionsgüter belaufen sich auf etwa <p style="text-align: center;">Schätzungen genügen</p> <p style="text-align: center;">Anschaffungswert der im Jahre neu angemieteten Investitionsgüter (keine Jahresmieten, - in 1000 DM -)</p> <p style="text-align: center;">Pläne 19VV**** _____</p> | Geleaste Investitionen insgesamt nächstes Jahr ***"19YY" bedeutet das vorletzte Jahr Beispiel: Wurde die Frage 1990 gestellt, bedeutet "19VY"="1988". ***"19XX" bedeutet das letzte Jahr Beispiel: Wurde die Frage 1990 gestellt, bedeutet "19XX"="1989". ****"19WW" bedeutet das aktuelle Jahr Beispiel: Wurde die Frage 1990 gestellt, bedeutet "19WW"="1990". *****"19VV" bedeutet das nächste Jahr Beispiel: Wurde die Frage 1990 gestellt, bedeutet "19VV"="1991". |
| Herbst 1989-1993 Gemietete Investitionsgüter Wir nutzen derzeit Investitionsgüter über Pacht-, Miet- bzw. Leasingverträge Wenn ja: <p style="text-align: center;">Schätzungen genügen</p> <p style="text-align: center;">Anschaffungswert der im Jahre neu angemieteten Investitionsgüter (ohne gebrauchte Güter) (keine Bestandswerte, - in 1000 DM -)</p> <p style="text-align: center;">Pläne 19VV**** _____</p> | |
| Herbst 1994 Gemietete Investitionsgüter Wir nutzen derzeit angemietete Investitionsgüter Wenn ja: <p style="text-align: center;">Anschaffungswert neu angemieteter Investitionsgüter (ohne gebrauchte Güter) - in 1000 DM - (nur für Zugänge im jeweiligen Jahr, auch Ersatzbeschaffung im Rahmen laufender Verträge)</p> <p style="text-align: center;">19VV**** _____</p> | |
| Herbst 1995 Gemietete Investitionsgüter Wir hatten bzw. erwarten in den Jahren 19XX**, 19WW*** od 19VV**** Zugänge an gemieteten Investitionsgütern (ohne gebrauchte Güter) Wenn ja: <p style="text-align: center;">geschätzte Anschaffungswerte der Zugänge - in TDM -</p> <p style="text-align: center;">19VV**** _____</p> | |
| Herbst 1996 - 2001 Gemietete Investitionsgüter Wir haben derzeit Investitionsgüter angemietet Wenn ja: <p style="text-align: center;">Wert der neu angemieteten und gepachteten neuen Investitionsgüter in den Jahren 19XX** bis 19VV**** (Bitte Anschaffungswerte der Zugänge angeben, d.h. keine Jahresmieten - Schätzungen genügen!)</p> <p style="text-align: center;">19VV**** _____</p> | |
| Herbst 1992 - 1993 Investitionen in Sachanlagen (ohne gebraucht erworbene Bauten und Ausrüstungsgüter) <p style="text-align: center;">Zugänge gemieteter Investitionsgüter mit Anschaffungswert von insges. ca. _____ (TDM)</p> <p style="text-align: right;">Planung für 19VV**** (ggfls. Schätzung)</p> | OST |
| Herbst 1994 Investitionen in Sachanlagen Nicht zu berücksichtigen sind: Unbebaute Grundstücke, Wohngebäude, gebraucht erworbene Anlagen sowie der Erwerb von Beteiligungen <p style="text-align: center;">Zugänge gepachteter/geleaster Investitionsgüter mit Anschaffungswert von insgesamt ca. _____ (TDM)</p> <p style="text-align: right;">Erwartung für 1995 (ggfls. Schätzung)</p> | |
| Herbst 1995 - 1996 Investitionen in Sachanlagen Nicht zu berücksichtigen sind: Unbebaute Grundstücke, Wohngebäude, gebraucht erworbene Anlagen sowie der Erwerb von Beteiligungen <p style="text-align: center;">Summe der Zugänge angemieteter/gepachteter/geleaster Investitionsgüter mit Anschaffungswert von ca. _____ (TDM)</p> <p style="text-align: right;">Erwartung für 19VV****</p> | |

| |
|---|
| Herbst 1997 Erwartete/geplante Investitionen in Sachanlagen (ohne gebraucht erworbene Investitionsgüter) Zugänge gepachteter/geleaster Investitionsgüter insgesamt (Anschaffungswert!), im Jahr (TDM) 19VV****(Erwartung) |
| Herbst 1998 Erwartete/geplante Investitionen in Sachanlagen (ohne gebraucht angemietete bzw. erworbene Investitionsgüter) Zugänge gepachteter/geleaster Investitionsgüter insgesamt (Anschaffungswert!), im Jahr (TDM) ...19VV****(Erwartung) |
| Herbst 1999-2000 Investitionen in Sachanlagen (ohne gebraucht zugegangene Investitionsgüter) Geleaste/gepachtete Investitionsgüter, Zugänge Schätzung der Anschaffungswerte (nicht Miet- oder Leasing-Raten angeben!) (TDM) Erwartung für 20VV**** |
| Herbst 2001, 2004 Investitionen in Sachanlagen (ohne gebraucht zugegangene Investitionsgüter) Geleaste/gepachtete Investitionsgüter, Zugänge Schätzung der Anschaffungswerte (nicht Miet- oder Leasing-Raten angeben!) (Euro) Erwartung für 20VV**** (in Tausend) |
| Herbst 2005 Investitionen in Sachanlagen (ohne gebraucht zugegangene Investitionsgüter) Geleaste/gepachtete Investitionsgüter, Zugänge insgesamt, Schätzung der Anschaffungswerte (nicht Miet- oder Leasing-Raten angeben!) (Euro) Erwartung für 20VV**** (in Tausend) |
| Herbst 2007 Investitionen in Sachanlagen (ohne rebraucht zugegangene Investitionsgüter) Geleaste/gepachtete Investitionsgüter, Zugänge im GJ insgesamt, Schätzung der Anschaffungswerte (nicht Miet- oder Leasing-Raten angeben!) Erwartung für GJ 20VV**** (in Tausend Euro) |

Zeitverlauf der Variable

| 1987 | 1988 | 1989 | 1990 | 1991 | 1992 | 1993 | 1994 |
|----------|--------|----------|--------|----------|--------|----------|--------|
| Frühjahr | Herbst | Frühjahr | Herbst | Frühjahr | Herbst | Frühjahr | Herbst |
| | WEST | | | | | OST | |
| 1995 | 1996 | 1997 | 1998 | 1999 | 2000 | 2001 | 2002 |
| Frühjahr | Herbst | Frühjahr | Herbst | Frühjahr | Herbst | Frühjahr | Herbst |
| | WEST | | | | | | |
| | OST | | | | | | |
| 2003 | 2004 | 2005 | 2006 | 2007 | 2008 | 2009 | 2010 |
| Frühjahr | Herbst | Frühjahr | Herbst | Frühjahr | Herbst | Frühjahr | Herbst |
| | | OST | | | | | |
| 2011 | 2012 | 2013 | 2014 | 2015 | 2016 | 2017 | 2018 |
| Frühjahr | Herbst | Frühjahr | Herbst | Frühjahr | Herbst | Frühjahr | Herbst |

| Nr. | Name | Label | Erhebungszeitraum | Erhebungsrhythmus |
|--------|------------|----------------------------|---|--------------------------|
| 3.5.5) | bauten_vlj | rented buildings last year | West - Frühjahr 1987 bis Frühjahr 1997 Ost - Frühjahr 1993 und Herbst 1997 | jährlich unregelmäßig |

Wortlaut der Frage

| | |
|--------------------------------|---|
| Frühjahr 1987 - 1988 | WEST Beschreibung der Variable Gemietete Bauten vorletztes Jahr |
|--------------------------------|---|

Gemietete Investitionsgüter (ohne gebrauchte Güter)
 Neben unseren eigenbilanzierten Investitionen haben wir 19YY* und/oder 19XX** Maschinen und Anlagen über **Pacht, Miet- bzw. Leasingverträge** angeschafft (**einschl. Ersatzbeschaffungen** im Rahmen laufender Leasingverträge).
Wenn ja:
 Die **Anschaffungswerte** (nicht Jahresmieten) der neu angemieteten Investitionsgüter belaufen sich etwa auf (**Schätzungen genügen**)

Wert der im Jahre ... neu angemieteten Investitionsgüter (keine Jahresmieten)

19YY*

Neue Bauten _____ TDM

Frühjahr
 1989-1991

Gemietete Investitionsgüter (ohne gebrauchte Güter)
 Anschaffungen von neuen Investitionsgütern seit 19YY* über Pacht-, Miet- bzw. Leasingverträge - einschließlich Ersatzbeschaffungen im Rahmen laufender Verträge -

Anschaffungswert der im Jahre ... neu angemieteten Investitionsgüter (keine Jahresmieten, **Schätzungen genügen**)

19YY*

Neue Bauten _____ TDM

Frühjahr
 1992 - 1995

Anschaffungswerte gemieteter Investitionsgüter (ohne gebrauchte Güter)
 Anmietung im Jahr... (einschl. Ersatzbeschaffungen im Rahmen lfd. Verträge)

19YY*

Neue Bauten _____ TDM

Frühjahr
 1996-1997

Zugänge an gemieteten Investitionsgütern (ohne gebrauchte Güter)
 geschätzte Anschaffungswerte der Zugänge im Jahr ...


19YY*

Bauten _____ TDM

**"19YY" bedeutet das vorletzte Jahr
Beispiel:
 Wurde die Frage 1990 gestellt, bedeutet "19YY"="1988".

***"19XX" bedeutet das letzte Jahr
Beispiel:
 Wurde die Frage 1990 gestellt, bedeutet "19XX"="1989".

Zeitverlauf der Variable



| Nr. | Name | Label | Erhebungszeitraum | Erhebungsrhythmus |
|--------|-----------|----------------------------|---|--------------------------|
| 3.5.6) | bauten_lj | rented buildings last year | West - Frühjahr 1987 bis Frühjahr 1997 Ost - Herbst 1992 bis Frühjahr 2004 | jährlich unregelmäßig |

Wortlaut der Frage

Frühjahr
 1987 - 1988

Gemietete Investitionsgüter (ohne gebrauchte Güter)
 Neben unseren eigenbilanzierten Investitionen haben wir 19YY* und/oder 19XX** Maschinen und Anlagen über **Pacht, Miet- bzw. Leasingverträge** angeschafft (**einschl. Ersatzbeschaffungen** im Rahmen laufender Leasingverträge).
Wenn ja:
 Die **Anschaffungswerte** (nicht Jahresmieten) der neu angemieteten Investitionsgüter belaufen sich etwa auf (**Schätzungen genügen**)

Wert der im Jahre ... neu angemieteten Investitionsgüter (keine Jahresmieten)

19XX**

Neue Bauten _____ TDM

Frühjahr
 1989-1991

WEST Beschreibung der Variable
 Gemietete Bauten letztes Jahr

**"19YY" bedeutet das vorletzte Jahr
Beispiel:
 Wurde die Frage 1990 gestellt, bedeutet "19YY"="1988".

***"19XX" bedeutet das letzte Jahr
Beispiel:
 Wurde die Frage 1990 gestellt, bedeutet "19XX"="1989".

Gemietete Investitionsgüter (ohne gebrauchte Güter)
Anschaffungen von neuen Investitionsgütern seit 19YY* über Pacht-, Miet- bzw. Leasingverträge - einschließlich Ersatzbeschaffungen im Rahmen laufender Verträge -

Anschaffungswert der im Jahre ... **neu** angemieteten Investitionsgüter (keine Jahresmieten, **Schätzungen genügen**)

19XX**

Neue Bauten _____ TDM

Frühjahr
1992 - 1995

Anschaffungswerte gemieteter Investitionsgüter (ohne gebrauchte Güter)
Anmietung im Jahr... (einschl. Ersatzbeschaffungen im Rahmen lfd. Verträge)

19XX**

Neue Bauten _____ TDM

Frühjahr
1996-1997

Zugänge an gemieteten Investitionsgütern (ohne gebrauchte Güter)
geschätzte Anschaffungswerte der Zugänge im Jahr ...

19XX**

Bauten _____ TDM

Herbst
1992 - 1993

Investitionen in Sachanlagen (ohne gebraucht erworbene Bauten und Ausrüstungsgüter) Im Jahr 19XX**
(ggfs. vorläufig)

Zugänge angemieteter/gepachteter/geleaster Investitionsgüter.
Investitionsgüter mit Anschaffungswert von insges. ca.

darunter: Betriebs- und Geschäftsgebäude, _____ (TDM)

Herbst
1994

Investitionen in Sachanlagen (ohne gebraucht erworbene Bauten und Ausrüstungsgüter) Im Jahr 19XX**
(ggfs. vorläufig)

Zugänge angemieteter/gepachteter/geleaster Investitionsgüter.
Investitionsgüter mit Anschaffungswert von insges. ca.

darunter: bauliche Investitionen (Immobilien) _____ (TDM)

Herbst
1999

Investitionen in Sachanlagen (ohne gebraucht zugegangene Investitionsgüter) 1998
(Schätzung)

Geleaste/gepachtete Investitionsgüter insgesamt (Anschaffungswert!)
(ggfs. Schätzung, nicht Miet- oder Leasing Raten angeben)

darunter: gepachtete/geleaste bauliche Investitionen _____ (TDM)

Herbst
2000

Investitionen in Sachanlagen (ohne gebraucht zugegangene Investitionsgüter) 1999 (Ist)

Geleaste/gepachtete Investitionsgüter, Zugänge,
Schätzung der Anschaffungswerte
(nicht Miet- oder Leasing Raten angeben!)

darunter: gepachtete/geleaste bauliche Investitionen _____ (TDM)

Frühjahr
1993

Investitionen in Sachanlagen (ohne gebraucht erworbene Bauten und Ausrüstungsgüter) im Jahr 1992

Zugänge gemieteter Investitionsgüter
mit Anschaffungswert von insges.

darunter: Betriebs und Geschäftsgebäude, _____ (TDM)

Frühjahr
1994

Investitionen in Sachanlagen Im Jahr 1993
(ggfs. vorläufig)

Zugänge angemieteter/gepachteter/geleaster Investitionsgüter
mit Anschaffungswert von insges. ca.

darunter: bauliche Investitionen (Immobilien) _____ (TDM)

Frühjahr
1995 - 1996

Investitionen in Sachanlagen im Jahr 19XX**

Summe der Zugänge angemieteter/gepachteter/geleaster
Investitionsgüter mit Anschaffungswert von ca.

OST

Anteil baulicher Investitionen an dieser Summe _____ (TDM)

Frühjahr 1997

Investitionen in Sachanlagen _____ im Jahr 1996

Zugänge angemieteter/gepachteter/geleaster Investitionsgüter mit Anschaffungswert von ca. _____

darunter: bauliche Investitionen (Immobilien) _____ (TDM)

Frühjahr 1998

Investitionen in Sachanlagen (ohne gebraucht erworbene Investitionsgüter) _____ 1997

Zugänge /gepachteter/geleaster Investitionsgüter **insgesamt** (Anschaffungswert), im Jahr... _____

darunter: Anschaffungswert baulicher Investitionen _____ (TDM)

Frühjahr 1999

Investitionen in Sachanlagen (ohne gebraucht erworbene Investitionsgüter) _____ Zugänge im Jahr 1998 (ist)

Geleaste/gepachtete Investitionsgüter **insgesamt** (Anschaffungswert!) (ggfs. Geschätzt, nicht Miet- oder Leasing Raten angeben!)

darunter: gepachtete/geleaste bauliche Investitionen _____ (TDM)


Frühjahr 2000 - 2001, 2003 - 2004

Investitionen in Sachanlagen (ohne gebraucht erworbene Investitionsgüter) _____ 20XX** (Ist)

Geleaste/gepachtete Investitionsgüter Zugänge, Schätzung der Anschaffungswerte (nicht Miet- oder Leasing Raten angeben!)

darunter: gepachtete/geleaste bauliche Investitionen _____ (TDM)

Zeitverlauf der Variable



| Nr. | Name | Label | Erhebungszeitraum | Erhebungsrhythmus |
|--------|-----------|----------------------------|---|--------------------------|
| 3.5.7) | bauten_dj | rented buildings this year | West - Frühjahr 1988 bis Frühjahr 1997 Oat - Herbst 1992 bis Herbst 2004 | jährlich unregelmäßig |

Wortlaut der Frage

| | |
|--|---|
| <p>Frühjahr 1988</p> <p>Gemietete Investitionsgüter (ohne gebrauchte Güter) Neben unseren eigenbilanzierten Investitionen haben wir 19YY* und/oder 19XX** Maschinen und Anlagen über Pacht, Miet- bzw. Leasingverträge angeschafft (einschl. Ersatzbeschaffungen im Rahmen laufender Leasingverträge). Wenn ja: Die Anschaffungswerte (nicht Jahresmieten) der neu angemieteten Investitionsgüter belaufen sich etwa auf (Schätzungen genügen)</p> <p style="text-align: center;">Wert der im Jahre ... neu angemieteten Investitionsgüter (keine Jahresmieten)</p> <p style="text-align: center;">19WW***</p> <p style="text-align: center;">Neue Bauten _____ TDM</p> <p>Frühjahr 1989-1991</p> <p>Gemietete Investitionsgüter (ohne gebrauchte Güter) Anschaffungen von neuen Investitionsgütern seit 19YY* über Pacht-, Miet- bzw. Leasingverträge - einschließlich Ersatzbeschaffungen</p> | <p>WEST Beschreibung der Variable</p> <p>Gemietete Bauten dieses Jahr</p> <p>**"19YY" bedeutet das vorletzte Jahr Beispiel: Wurde die Frage 1990 gestellt, bedeutet "19YY"="1988".</p> <p>***"19XX" bedeutet das letzte Jahr Beispiel: Wurde die Frage 1990 gestellt, bedeutet "19XX"="1989".</p> <p>****"19WW" bedeutet das aktuelle Jahr Beispiel: Wurde die Frage 1990 gestellt, bedeutet "19WW"="1990".</p> |
|--|---|

| | | |
|--|--|---|
| im Rahmen laufender Verträge - | | |
| Anschaffungswert der im Jahre ... neu angemieteten Investitionsgüter (keine Jahresmieten, Schätzungen genügen) | | |
| 19WW*** | | |
| Neue Bauten _____ TDM | | |
| Frühjahr 1992 - 1995 | | |
| Anschaffungswerte gemieteter Investitionsgüter (ohne gebrauchte Güter) Anmietung im Jahr... (einschl. Ersatzbeschaffungen im Rahmen lfd. Verträge) | | |
| 19WW*** | | |
| Neue Bauten _____ TDM | | |
| Frühjahr 1996-1997 | | |
| Zugänge an gemieteten Investitionsgütern (ohne gebrauchte Güter) geschätzte Anschaffungswerte der Zugänge im Jahr ... | | |
| 19WW*** | | |
| Bauten _____ TDM | | |
| Herbst 1992 - 1993 | | OST |
| Investitionen in Sachanlagen (ohne gebraucht erworbene Bauten und Ausrüstungsgüter) | | im Jahr 19WW*** (ggfs. vorläufig) |
| Zugänge angemieteter/gepachteter/geleaster Investitionsgüter. Investitionsgüter mit Anschaffungswert von insges. ca. | | |
| darunter: Betriebs und Geschäftsgebäude, _____ (TDM) | | |
| Herbst 1994 | | |
| Investitionen in Sachanlagen | | im Jahr 1994 (ggfs. vorläufig) |
| Zugänge gepachteter/geleaster Investitionsgüter. Investitionsgüter mit Anschaffungswert von insges. ca. | | |
| darunter: bauliche Investitionen (Immobilien) _____ (TDM) | | |
| Herbst 1995 - 1996 | | |
| Investitionen in Sachanlagen | | 19WW*** insgesamt (Schätzung) |
| Summe der Zugänge angemieteter/gepachteter/geleaster Investitionsgüter mit Anschaffungswert von ca. | | |
| Anteil baulicher Investitionen an dieser Summe _____ (TDM) | | |
| Herbst 1997 - 1998 | | |
| Erwartete/geplante Investitionen in Sachanlagen | | 19WW*** (Schätzung) |
| Zugänge gepachteter/geleaster Investitionsgüter insgesmt (Anschaffungswert), im Jahr... | | |
| darunter: Anschaffungswert baulicher Investitionen _____ (TDM) | | |
| Herbst 1999 - 2001, 2004 | | |
| Investitionen in Sachanlagen | | 19WW*** insgesamt (Schätzung) |
| Geleaste/gepachtete Investitionsgüter, Zugänge, Schätzung der Anschaffungswerte (nicht Miet- oder Leasing-Raten angeben) | | |
| darunter: gepachtete/geleaste bauliche Investitionen _____ (TDM) | | |
| Frühjahr 1993 | | |
| Investitionen in Sachanlagen (ohne gebraucht erworbene Bauten und Ausrüstungsgüter) | | im Jahr 1993 (ggfs. Vorläufig) |
| Zugänge gemieteter Investitionsgüter mit Anschaffungswert von insges. | | |
| darunter: Betriebs und Geschäftsgebäude, _____ (TDM) | | |
| Frühjahr 1994 | | |
| Investitionen in Sachanlagen | | Erwartungen für 1994 (ggfs. vorläufig) |
| Zugänge angemieteter/gepachteter/geleaster Investitionsgüter mit Anschaffungswert von insges. ca. | | |
| darunter: bauliche Investitionen (Immobilien) _____ (TDM) | | |
| Frühjahr 1995 - 1996 | | |
| Investitionen in Sachanlagen | | im Jahr 19WW*** (Schätzung) |
| Summe der Zugänge angemieteter/gepachteter/geleaster | | |

Investitionsgüter mit Anschaffungswert von ca.
 Anteil baulicher Investitionen an dieser Summe _____ (TDM)


Frühjahr 1997
Investitionen in Sachanlagen Erwartungen für 1997
 Zugänge angemieteter/gepachteter/geleaster Investitionsgüter mit Anschaffungswert von ca.
 darunter: bauliche Investitionen (Immobilien) _____ (TDM)

Frühjahr 1998
Investitionen in Sachanlagen (ohne gebraucht erworbene Investitionsgüter) 1998 (Erwartung)
 Zugänge /gepachteter/geleaster Investitionsgüter **insgesamt** (Anschaffungswert), im Jahr...
 darunter: Anschaffungswert baulicher Investitionen _____ (TDM)

Frühjahr 1999
Investitionen in Sachanlagen (ohne gebraucht erworbene Investitionsgüter) Zugänge im Jahr 1999 (Erwartung)
 Geleaste/gepachtete Investitionsgüter **insgesamt** (Anschaffungswert!) (ggfs. Geschätzt, nicht Miet- oder Leasing Raten angeben!)
 darunter: gepachtete/geleaste bauliche Investitionen _____ (TDM)

Frühjahr 2000 - 2001, 2003 - 2004
Investitionen in Sachanlagen (ohne gebraucht erworbene Investitionsgüter) Erwartung für 20WW****
 Geleaste/gepachtete Investitionsgüter Zugänge, Schätzung der Anschaffungswerte (nicht Miet- oder Leasing Raten angeben!)
 darunter: gepachtete/geleaste bauliche Investitionen _____ (TDM)

Zeitverlauf der Variable



| Nr. | Name | Label | Erhebungszeitraum | Erhebungsrhythmus |
|--------|-----------|----------------------------|-----------------------------------|-------------------|
| 3.5.8) | bauten_nj | rented buildings next year | Ost - Herbst 1992 bis Herbst 2004 | jährlich |

Wortlaut der Frage

| | |
|---|--|
| <p>Herbst 1992 - 1993 Investitionen in Sachanlagen (ohne gebraucht erworbene Bauten und Ausrüstungsgüter) Planungen für 19VV* (ggifs. Schätzung) Zugänge angemieteter/gepachteter/geleaster Investitionsgüter. Investitionsgüter mit Anschaffungswert von insges. ca. darunter: Betriebs und Geschäftsgebäude, _____ (TDM)</p> | <p>OST Beschreibung der Variable</p> <p>Gemietete Bauten nächstes Jahr</p> <p>***19VV" bedeutet das nächste Jahr</p> <p>Beispiel: Wurde die Frage 1994 gestellt, bedeutet "19VV"="1995".</p> |
| <p>Herbst 1994 Investitionen in Sachanlagen im Jahr 1995 (ggifs. vorläufig) Zugänge gepachteter/geleaster Investitionsgüter. Investitionsgüter mit Anschaffungswert von insges. ca.</p> | |

darunter: bauliche Investitionen (Immobilien) _____ (TDM)

Herbst
1995 - 1996

Investitionen in Sachanlagen Erwartungen für 19VV*

Summe der Zugänge angemieteter/gepachteter/geleaster Investitionsgüter mit Anschaffungswert von ca.

Anteil baulicher Investitionen an dieser Summe _____ (TDM)

Herbst
1997 - 1998

Erwartete/geplante Investitionen in Sachanlagen 19VV*
(Erwartungen)

Zugänge gepachteter/geleaster Investitionsgüter insgesamt (Anschaffungswert), im Jahr...

darunter: Anschaffungswert baulicher Investitionen _____ (TDM)


Herbst
1999 - 2001, 2004

Investitionen in Sachanlagen Erwartungen für 19VV*

Geleaste/gepachtete Investitionsgüter, Zugänge, Schätzung der Anschaffungswerte (nicht Miet- oder Leasing-Raten angeben)

darunter: gepachtete/geleaste bauliche Investitionen _____ (TDM)

Zeitverlauf der Variable



| Nr. | Name | Label | Erhebungszeitraum | Erhebungsrhythmus |
|--------|--------------|--------------------------------|--|-------------------|
| 3.5.9) | ausruest_vlj | rented equipment two years ago | West - Frühjahr 1987 bis Frühjahr 1997 | jährlich |

Wortlaut der Frage

| Frühjahr | WEST | Beschreibung der Variable |
|---|------|---|
| <p>1987 - 1988</p> <p>Gemietete Investitionsgüter (ohne gebrauchte Güter) Neben unseren eigenbilanzierten Investitionen haben wir 19YY* und/oder 19XX** Maschinen und Anlagen über Pacht, Miet- bzw. Leasingverträge angeschafft (einschl. Ersatzbeschaffungen im Rahmen laufender Leasingverträge). Wenn ja: Die Anschaffungswerte (nicht Jahresmieten) der neu angemieteten Investitionsgüter belaufen sich etwa auf (Schätzungen genügen)</p> <p style="text-align: center;">Wert der im Jahre ... neu angemieteten Investitionsgüter (keine Jahresmieten)</p> <p style="text-align: center;">19YY*</p> <p>Neue Ausrüstungen (Geräte, Maschinen, Kfz) _____ TDM</p> | | <p>Gemietete Ausrüstung vorletztes Jahr</p> <p>**"19YY" bedeutet das vorletzte Jahr Beispiel: Wurde die Frage 1990 gestellt, bedeutet "19YY"="1988".</p> <p>***"19XX" bedeutet das letzte Jahr Beispiel: Wurde die Frage 1990 gestellt, bedeutet "19XX"="1989".</p> |
| <p>1989-1991</p> <p>Gemietete Investitionsgüter (ohne gebrauchte Güter) Anschaffungen von neuen Investitionsgütern seit 19YY* über Pacht-, Miet- bzw. Leasingverträge - einschließlich Ersatzbeschaffungen im Rahmen laufender Verträge -</p> <p style="text-align: center;">Anschaffungswert der im Jahre ... neu angemieteten Investitionsgüter (keine Jahresmieten, Schätzungen genügen)</p> <p style="text-align: center;">19YY*</p> <p>Neue Ausrüstungen (Geräte, Maschinen, Kfz) _____ TDM</p> | | |
| <p>Frühjahr</p> | | |

1992 - 1995

Anschaffungswerte gemieteter Investitionsgüter (ohne gebrauchte Güter)
Anmietung im Jahr... (einschl. Ersatzbeschaffungen im Rahmen lfd. Verträge)

19YY*

Neue Ausrüstungen
(Geräte, Maschinen, Kfz) _____ TDM


Frühjahr
1996-1997

Zugänge an gemieteten Investitionsgütern (ohne gebrauchte Güter)
geschätzte Anschaffungswerte der Zugänge im Jahr ...

19YY*

Ausrüstungen (Geräte,
Maschinen, EDV, Kfz) _____ TDM

Zeitverlauf der Variable



| Nr. | Name | Label | Erhebungszeitraum | Erhebungsrhythmus |
|---------|------------|----------------------------|--|-------------------|
| 3.5.10) | ausruet_lj | rented equipment last year | West - Frühjahr 1987 bis Frühjahr 1997 | jährlich |

Wortlaut der Frage

| WEST | Beschreibung der Variable |
|---|--|
| <p>Frühjahr 1987 - 1988</p> <p>Gemietete Investitionsgüter (ohne gebrauchte Güter) Neben unseren eigenbilanzierten Investitionen haben wir 19YY* und/oder 19XX** Maschinen und Anlagen über Pacht, Miet- bzw. Leasingverträge angeschafft (einschl. Ersatzbeschaffungen im Rahmen laufender Leasingverträge). Wenn ja: Die Anschaffungswerte (nicht Jahresmieten) der neu angemieteten Investitionsgüter belaufen sich etwa auf (Schätzungen genügen)</p> <p style="text-align: center;">Wert der im Jahre ... neu angemieteten Investitionsgüter (keine Jahresmieten)</p> <p style="text-align: right;">19XX**</p> <p>Neue Ausrüstungen (Geräte, Maschinen, Kfz) _____ TDM</p> | <p>Gemietete Ausrüstung letztes Jahr</p> <p>**"19YY" bedeutet das vorletzte Jahr Beispiel: Wurde die Frage 1990 gestellt, bedeutet "19YY"="1988".</p> <p>***"19XX" bedeutet das letzte Jahr Beispiel: Wurde die Frage 1990 gestellt, bedeutet "19XX"="1989".</p> |
| <p>Frühjahr 1989-1991</p> <p>Gemietete Investitionsgüter (ohne gebrauchte Güter) Anschaffungen von neuen Investitionsgütern seit 19YY* über Pacht-, Miet- bzw. Leasingverträge - einschließlich Ersatzbeschaffungen im Rahmen laufender Verträge -</p> <p style="text-align: center;">Anschaffungswert der im Jahre ... neu angemieteten Investitionsgüter (keine Jahresmieten, Schätzungen genügen)</p> <p style="text-align: right;">19XX**</p> <p>Neue Ausrüstungen (Geräte, Maschinen, Kfz) _____ TDM</p> | |
| <p>Frühjahr 1992 - 1995</p> <p>Anschaffungswerte gemieteter Investitionsgüter (ohne gebrauchte Güter) Anmietung im Jahr... (einschl. Ersatzbeschaffungen im Rahmen lfd. Verträge)</p> <p style="text-align: right;">19XX**</p> <p>Neue Ausrüstungen (Geräte, Maschinen, Kfz) _____ TDM</p> | |
| <p>Frühjahr 1996-1997</p> <p>Zugänge an gemieteten Investitionsgütern (ohne gebrauchte Güter) geschätzte Anschaffungswerte der Zugänge im Jahr ...</p> | |

19XX**

Ausrüstungen (Geräte, Maschinen, EDV, Kfz) _____ TDM

Zeitverlauf der Variable

| 1987 | | 1988 | | 1989 | | 1990 | | 1991 | | 1992 | | 1993 | | 1994 | |
|----------|--------|----------|--------|----------|--------|----------|--------|----------|--------|----------|--------|----------|--------|----------|--------|
| Frühjahr | Herbst | Frühjahr | Herbst | Frühjahr | Herbst | Frühjahr | Herbst | Frühjahr | Herbst | Frühjahr | Herbst | Frühjahr | Herbst | Frühjahr | Herbst |
| WEST | | | | | | | | | | | | | | | |
| 1995 | | 1996 | | 1997 | | 1998 | | 1999 | | 2000 | | 2001 | | 2002 | |
| WEST | | | | | | | | | | | | | | | |
| 2003 | | 2004 | | 2005 | | 2006 | | 2007 | | 2008 | | 2009 | | 2010 | |
| 2011 | | 2012 | | 2013 | | 2014 | | 2015 | | 2016 | | 2017 | | 2018 | |

| Nr. | Name | Label | Erhebungszeitraum | Erhebungsrhythmus |
|---------|-------------|----------------------------|--|-------------------|
| 3.5.11) | ausruest_dj | rented equipment this year | West - Frühjahr 1988 bis Frühjahr 1997 | jährlich |

Wortlaut der Frage

| Frühjahr | WEST | Beschreibung der Variable |
|--|------|--|
| <p>1988</p> <p>Gemietete Investitionsgüter (ohne gebrauchte Güter) Neben unseren eigenbilanzierten Investitionen haben wir 19YY* und/oder 19XX** Maschinen und Anlagen über Pacht, Miet- bzw. Leasingverträge angeschafft (einschl. Ersatzbeschaffungen im Rahmen laufender Leasingverträge). Wenn ja: Die Anschaffungswerte (nicht Jahresmieten) der neu angemieteten Investitionsgüter belaufen sich etwa auf (Schätzungen genügen)</p> <p style="text-align: center;">Wert der im Jahre ... neu angemieteten Investitionsgüter (keine Jahresmieten)</p> <p style="text-align: center;">Pläne 19WW***</p> <p>Neue Ausrüstungen (Geräte, Maschinen, Kfz) _____ TDM</p> | | <p>Gemietete Ausrüstung dieses Jahr</p> <p>**"19YY" bedeutet das vorletzte Jahr Beispiel: Wurde die Frage 1990 gestellt, bedeutet "19YY"="1988".</p> <p>***"19XX" bedeutet das letzte Jahr Beispiel: Wurde die Frage 1990 gestellt, bedeutet "19XX"="1989".</p> <p>****"19WW" bedeutet das aktuelle Jahr Beispiel: Wurde die Frage 1990 gestellt, bedeutet "19WW"="1990".</p> |
| <p>Frühjahr</p> <p>1989-1991</p> <p>Gemietete Investitionsgüter (ohne gebrauchte Güter) Anschaffungen von neuen Investitionsgütern seit 19YY* über Pacht-, Miet- bzw. Leasingverträge - einschließlich Ersatzbeschaffungen im Rahmen laufender Verträge -</p> <p style="text-align: center;">Anschaffungswert der im Jahre ... neu angemieteten Investitionsgüter (keine Jahresmieten, Schätzungen genügen)</p> <p style="text-align: center;">Pläne 19WW***</p> <p>Neue Ausrüstungen (Geräte, Maschinen, Kfz) _____ TDM</p> | | |
| <p>Frühjahr</p> <p>1992 - 1995</p> <p>Anschaffungswerte gemieteter Investitionsgüter (ohne gebrauchte Güter) Anmietung im Jahr... (einschl. Ersatzbeschaffungen im Rahmen lfd. Verträge)</p> <p style="text-align: center;">Pläne 19WW***</p> <p>Neue Ausrüstungen (Geräte, Maschinen, Kfz) _____ TDM</p> | | |
| <p>Frühjahr</p> <p>1996-1997</p> <p>Zugänge an gemieteten Investitionsgütern (ohne gebrauchte Güter) geschätzte Anschaffungswerte der Zugänge im Jahr ...</p> <p style="text-align: center;">Pläne 19WW***</p> <p>Ausrüstungen (Geräte, Maschinen, EDV, Kfz) _____ TDM</p> | | |

Zeitverlauf der Variable

| 1987 | | 1988 | | 1989 | | 1990 | | 1991 | | 1992 | | 1993 | | 1994 | |
|----------|--------|----------|--------|----------|--------|----------|--------|----------|--------|----------|--------|----------|--------|----------|--------|
| Frühjahr | Herbst | Frühjahr | Herbst | Frühjahr | Herbst | Frühjahr | Herbst | Frühjahr | Herbst | Frühjahr | Herbst | Frühjahr | Herbst | Frühjahr | Herbst |
| | | WEST | | | | | | | | | | | | | |
| 1995 | | 1996 | | 1997 | | 1998 | | 1999 | | 2000 | | 2001 | | 2002 | |

| Frühjahr | Herbst | Frühjahr | Herbst | Frühjahr | Herbst | Frühjahr | Herbst | Frühjahr | Herbst | Frühjahr | Herbst | Frühjahr | Herbst | Frühjahr | Herbst |
|-------------|--------|----------|--------|----------|--------|----------|--------|----------|--------|----------|--------|----------|--------|----------|--------|
| WEST | | | | | | | | | | | | | | | |
| 2003 | | 2004 | | 2005 | | 2006 | | 2007 | | 2008 | | 2009 | | 2010 | |
| Frühjahr | Herbst | Frühjahr | Herbst | Frühjahr | Herbst | Frühjahr | Herbst | Frühjahr | Herbst | Frühjahr | Herbst | Frühjahr | Herbst | Frühjahr | Herbst |
| | | | | | | | | | | | | | | | |
| 2011 | | 2012 | | 2013 | | 2014 | | 2015 | | 2016 | | 2017 | | 2018 | |
| Frühjahr | Herbst | Frühjahr | Herbst | Frühjahr | Herbst | Frühjahr | Herbst | Frühjahr | Herbst | Frühjahr | Herbst | Frühjahr | Herbst | Frühjahr | Herbst |
| | | | | | | | | | | | | | | | |

| Nr. | Name | Label | Erhebungszeitraum | Erhebungsrhythmus |
|---------|----------------|---|--|-------------------|
| 3.5.12) | leasingges_vlj | investment goods rented via leasing companies two years ago | West - Frühjahr 1987 bis Frühjahr 1997 | jährlich |

Wortlaut der Frage

| Frühjahr | WEST | Beschreibung der Variable |
|--|------|--|
| Frühjahr 1987 Gemietete Investitionsgüter (ohne gebrauchte Güter) Neben unseren eigenbilanzierten Investitionen haben wir 19YY* und/oder 19XX** Maschinen und Anlagen über Pacht, Miet- bzw. Leasingverträge angeschafft (einschl. Ersatzbeschaffungen im Rahmen laufender Leasingverträge). Wenn ja: Die Anschaffungswerte (nicht Jahresmieten) der neu angemieteten Investitionsgüter belaufen sich etwa auf (Schätzungen genügen) Die Investitionsgüter wurden angemietet über: 1987 - Leasinggesellschaften/Herstellervermietung [1] <input type="text"/> | | Über Leasinggesellschaften angemietete Investitionsgüter vorletztes Jahr **"19YY" bedeutet das vorletzte Jahr Beispiel: Wurde die Frage 1990 gestellt, bedeutet "19YY"="1988". ***"19XX" bedeutet das letzte Jahr Beispiel: Wurde die Frage 1990 gestellt, bedeutet "19XX"="1989". |
| Frühjahr 1988-1991 Gemietete Investitionsgüter (ohne gebrauchte Güter) Neben unseren eigenbilanzierten Investitionen haben wir 19YY* und/oder 19XX** Maschinen und Anlagen über Pacht, Miet- bzw. Leasingverträge angeschafft (einschl. Ersatzbeschaffungen im Rahmen laufender Leasingverträge). Wenn ja: Die Anschaffungswerte (nicht Jahresmieten) der neu angemieteten Investitionsgüter belaufen sich etwa auf (Schätzungen genügen) Die Investitionsgüter wurden angemietet über: 19YY* - Leasinggesellschaften/Hersteller [1] <input type="text"/> | | |
| Frühjahr 1992 - 1995 Anschaffungswerte gemieteter Investitionsgüter (ohne gebrauchte Güter) Anmietung im Jahr... (einschl. Ersatzbeschaffungen im Rahmen lfd. Verträge) angemietet über: 19YY* - Leasinggesellschaften/Hersteller [1] <input type="text"/> | | |
| Frühjahr 1996-1997 Zugänge an gemieteten Investitionsgütern (ohne gebrauchte Güter) geschätzte Anschaffungswerte der Zugänge im Jahr ... angemietet über: 19YY* - Leasinggesellschaften/Hersteller [1] <input type="text"/> | | |

Zeitverlauf der Variable

| 1987 | 1988 | 1989 | 1990 | 1991 | 1992 | 1993 | 1994 |
|-------------|--------|----------|--------|----------|--------|----------|--------|
| Frühjahr | Herbst | Frühjahr | Herbst | Frühjahr | Herbst | Frühjahr | Herbst |
| WEST | | | | | | | |
| 1995 | | 1996 | | 1997 | | 1998 | |
| Frühjahr | Herbst | Frühjahr | Herbst | Frühjahr | Herbst | Frühjahr | Herbst |
| WEST | | | | | | | |
| 2003 | | 2004 | | 2005 | | 2006 | |
| Frühjahr | Herbst | Frühjahr | Herbst | Frühjahr | Herbst | Frühjahr | Herbst |
| | | | | | | | |
| 2011 | | 2012 | | 2013 | | 2014 | |
| Frühjahr | Herbst | Frühjahr | Herbst | Frühjahr | Herbst | Frühjahr | Herbst |
| | | | | | | | |

| Nr. | Name | Label | Erhebungszeitraum | Erhebungsrhythmus |
|---------|---------------|---|--|-------------------|
| 3.5.13) | leasingges_lj | investment goods rented via leasing companies last year | West - Frühjahr 1987 bis Frühjahr 1997 | jährlich |

Wortlaut der Frage

| Frühjahr 1987 | WEST | Beschreibung der Variable |
|--|------|---|
| <p>Gemietete Investitionsgüter (ohne gebrauchte Güter) Neben unseren eigenbilanzierten Investitionen haben wir 19YY* und/oder 19XX** Maschinen und Anlagen über Pacht, Miet- bzw. Leasingverträge angeschafft (einschl. Ersatzbeschaffungen im Rahmen laufender Leasingverträge). Wenn ja: Die Anschaffungswerte (nicht Jahresmieten) der neu angemieteten Investitionsgüter belaufen sich etwa auf (Schätzungen genügen)</p> <p>Die Investitionsgüter wurden angemietet über: 1987</p> <p>- Leasinggesellschaften/Herstellervermietung [1] <input type="text"/></p> | | Über Leasinggesellschaften angemietete Investitionsgüter letztes Jahr **"19YY" bedeutet das vorletzte Jahr Beispiel: Wurde die Frage 1990 gestellt, bedeutet "19YY"="1988". ***"19XX" bedeutet das letzte Jahr Beispiel: Wurde die Frage 1990 gestellt, bedeutet "19XX"="1989". |
| Frühjahr 1988-1991 | | |
| <p>Gemietete Investitionsgüter (ohne gebrauchte Güter) Neben unseren eigenbilanzierten Investitionen haben wir 19YY* und/oder 19XX** Maschinen und Anlagen über Pacht, Miet- bzw. Leasingverträge angeschafft (einschl. Ersatzbeschaffungen im Rahmen laufender Leasingverträge). Wenn ja: Die Anschaffungswerte (nicht Jahresmieten) der neu angemieteten Investitionsgüter belaufen sich etwa auf (Schätzungen genügen)</p> <p>Die Investitionsgüter wurden angemietet über: 19XX**</p> <p>- Leasinggesellschaften/Hersteller [1] <input type="text"/></p> | | |
| Frühjahr 1992 - 1995 | | |
| <p>Anschaffungswerte gemieteter Investitionsgüter (ohne gebrauchte Güter) Anmietung im Jahr... (einschl. Ersatzbeschaffungen im Rahmen lfd. Verträge)</p> <p>angemietet über: 19XX**</p> <p>- Leasinggesellschaften/Hersteller [1] <input type="text"/></p> | | |
| Frühjahr 1996-1997 | | |
| <p>Zugänge an gemieteten Investitionsgütern (ohne gebrauchte Güter) geschätzte Anschaffungswerte der Zugänge im Jahr ...</p> <p>angemietet über: 19XX**</p> <p>- Leasinggesellschaften/Hersteller [1] <input type="text"/></p> | | |

Zeitverlauf der Variable

| 1987 | 1988 | 1989 | 1990 | 1991 | 1992 | 1993 | 1994 |
|----------|--------|----------|--------|----------|--------|----------|--------|
| Frühjahr | Herbst | Frühjahr | Herbst | Frühjahr | Herbst | Frühjahr | Herbst |
| WEST | | | | | | | |
| | | | | | | | |
| 1995 | 1996 | 1997 | 1998 | 1999 | 2000 | 2001 | 2002 |
| Frühjahr | Herbst | Frühjahr | Herbst | Frühjahr | Herbst | Frühjahr | Herbst |
| WEST | | | | | | | |
| | | | | | | | |
| 2003 | 2004 | 2005 | 2006 | 2007 | 2008 | 2009 | 2010 |
| Frühjahr | Herbst | Frühjahr | Herbst | Frühjahr | Herbst | Frühjahr | Herbst |
| | | | | | | | |
| 2011 | 2012 | 2013 | 2014 | 2015 | 2016 | 2017 | 2018 |
| Frühjahr | Herbst | Frühjahr | Herbst | Frühjahr | Herbst | Frühjahr | Herbst |
| | | | | | | | |

| Nr. | Name | Label | Erhebungszeitraum | Erhebungsrhythmus |
|---------|---------------|---|--|-------------------|
| 3.5.14) | leasingges_dj | investment goods rented via leasing companies this year | West - Frühjahr 1988 bis Frühjahr 1997 | jährlich |

Wortlaut der Frage

| Frühjahr 1988-1991 | WEST | Beschreibung der Variable |
|--|------|--|
| <p>Gemietete Investitionsgüter (ohne gebrauchte Güter) Neben unseren eigenbilanzierten Investitionen haben wir 19YY* und/oder 19XX** Maschinen und Anlagen über Pacht, Miet- bzw. Leasingverträge angeschafft (einschl. Ersatzbeschaffungen im Rahmen laufender Leasingverträge). Wenn ja:</p> | | Über Leasinggesellschaften angemietete Investitionsgüter dieses Jahr **"19YY" bedeutet das vorletzte Jahr Beispiel: |

Die Anschaffungswerte (nicht Jahresmieten) der neu angemieteten Investitionsgüter belaufen sich etwa auf **(Schätzungen genügen)**

Die Investitionsgüter wurden angemietet über: 19WW***

- Leasinggesellschaften/Hersteller [1]

Frühjahr
1992 - 1995

Anschaffungswerte gemieteter Investitionsgüter (ohne gebrauchte Güter)
Anmietung im Jahr... (einschl. Ersatzbeschaffungen im Rahmen lfd. Verträge)

angemietet über: 19WW***

- Leasinggesellschaften/Hersteller [1]

Frühjahr
1996-1997

Zugänge an gemieteten Investitionsgütern (ohne gebrauchte Güter)
geschätzte Anschaffungswerte der Zugänge im Jahr ...

angemietet über: 19WW***


- Leasinggesellschaften/Hersteller [1]

Wurde die Frage 1990 gestellt, bedeutet "19YY"="1988".

***"19XX" bedeutet das letzte Jahr
Beispiel:
Wurde die Frage 1990 gestellt, bedeutet "19XX"="1989".

***"19WW" bedeutet das aktuelle Jahr
Beispiel:
Wurde die Frage 1990 gestellt, bedeutet "19WW"="1990".

Zeitverlauf der Variable



| Nr. | Name | Label | Erhebungszeitraum | Erhebungsrhythmus |
|-----|------|-------|-------------------|-------------------|
|-----|------|-------|-------------------|-------------------|

3.5.15) **anteilleas_vlj** share of investment goods rented via leasing companies two years ago **West - Frühjahr 1988 bis Frühjahr 1997** jährlich

Wortlaut der Frage

Frühjahr
1988-1991

Gemietete Investitionsgüter (ohne gebrauchte Güter)
Neben unseren eigenbilanzierten Investitionen haben wir 19YY* und/oder 19XX** Maschinen und Anlagen über **Pacht, Miet- bzw. Leasingverträge** angeschafft (einschl. Ersatzbeschaffungen im Rahmen laufender Leasingverträge).
Wenn ja:
Die **Anschaffungswerte** (nicht Jahresmieten) der neu angemieteten Investitionsgüter belaufen sich etwa auf **(Schätzungen genügen)**

Die Investitionsgüter wurden angemietet über: 19YY*

- Leasinggesellschaften/Hersteller _____ %

Frühjahr
1992 - 1995

Anschaffungswerte gemieteter Investitionsgüter (ohne gebrauchte Güter)
Anmietung im Jahr... (einschl. Ersatzbeschaffungen im Rahmen lfd. Verträge)

angemietet über: 19YY*

- Leasinggesellschaften/Hersteller _____ %

Frühjahr
1996-1997

Zugänge an gemieteten Investitionsgütern (ohne gebrauchte Güter)
geschätzte Anschaffungswerte der Zugänge im Jahr ...

angemietet über: 19YY*

- Leasinggesellschaften/Hersteller _____ %

WEST Beschreibung der Variable

Anteil der über Leasinggesellschaften angemieteten Investitionsgüter vorletztes Jahr

**"19YY" bedeutet das vorletzte Jahr
Beispiel:
Wurde die Frage 1990 gestellt, bedeutet "19YY"="1988".

***"19XX" bedeutet das letzte Jahr
Beispiel:
Wurde die Frage 1990 gestellt, bedeutet "19XX"="1989".

Zeitverlauf der Variable

| 1987 | | 1988 | | 1989 | | 1990 | | 1991 | | 1992 | | 1993 | | 1994 | |
|----------|--------|----------|--------|----------|--------|----------|--------|----------|--------|----------|--------|----------|--------|----------|--------|
| Frühjahr | Herbst | Frühjahr | Herbst | Frühjahr | Herbst | Frühjahr | Herbst | Frühjahr | Herbst | Frühjahr | Herbst | Frühjahr | Herbst | Frühjahr | Herbst |
| | | WEST | | | | | | | | | | | | | |
| | | | | | | | | | | | | | | | |
| 1995 | | 1996 | | 1997 | | 1998 | | 1999 | | 2000 | | 2001 | | 2002 | |
| Frühjahr | Herbst | Frühjahr | Herbst | Frühjahr | Herbst | Frühjahr | Herbst | Frühjahr | Herbst | Frühjahr | Herbst | Frühjahr | Herbst | Frühjahr | Herbst |
| WEST | | | | | | | | | | | | | | | |
| | | | | | | | | | | | | | | | |
| 2003 | | 2004 | | 2005 | | 2006 | | 2007 | | 2008 | | 2009 | | 2010 | |
| Frühjahr | Herbst | Frühjahr | Herbst | Frühjahr | Herbst | Frühjahr | Herbst | Frühjahr | Herbst | Frühjahr | Herbst | Frühjahr | Herbst | Frühjahr | Herbst |
| | | | | | | | | | | | | | | | |
| | | | | | | | | | | | | | | | |
| 2011 | | 2012 | | 2013 | | 2014 | | 2015 | | 2016 | | 2017 | | 2018 | |
| Frühjahr | Herbst | Frühjahr | Herbst | Frühjahr | Herbst | Frühjahr | Herbst | Frühjahr | Herbst | Frühjahr | Herbst | Frühjahr | Herbst | Frühjahr | Herbst |
| | | | | | | | | | | | | | | | |
| | | | | | | | | | | | | | | | |

| Nr. | Name | Label | Erhebungszeitraum | Erhebungsrhythmus |
|---------|---------------|--|--|-------------------|
| 3.5.16) | anteilleas_lj | share of investment goods rented via leasing companies last year | West - Frühjahr 1988 bis Frühjahr 1997 | jährlich |

Wortlaut der Frage

| Frühjahr 1988-1991 | WEST | Beschreibung der Variable |
|--|------|--|
| <p>Gemietete Investitionsgüter (ohne gebrauchte Güter)</p> <p>Neben unseren eigenbilanzierten Investitionen haben wir 19YY* und/oder 19XX** Maschinen und Anlagen über Pacht, Miet- bzw. Leasingverträge angeschafft (einschl. Ersatzbeschaffungen im Rahmen laufender Leasingverträge).</p> <p>Wenn ja: Die Anschaffungswerte (nicht Jahresmieten) der neu angemieteten Investitionsgüter belaufen sich etwa auf (Schätzungen genügen)</p> <p>Die Investitionsgüter wurden angemietet über: 19XX**</p> <p>- Leasinggesellschaften/Hersteller <input type="checkbox"/> X _____ %</p> | | <p>Anteil der über Leasinggesellschaften angemieteten Investitionsgüter letztes Jahr</p> <p>**"19YY" bedeutet das vorletzte Jahr Beispiel: Wurde die Frage 1990 gestellt, bedeutet "19YY"="1988".</p> <p>***"19XX" bedeutet das letzte Jahr Beispiel: Wurde die Frage 1990 gestellt, bedeutet "19XX"="1989".</p> |
| Frühjahr 1992 - 1995 | | |
| <p>Anschaffungswerte gemieteter Investitionsgüter (ohne gebrauchte Güter)</p> <p>Anmietung im Jahr... (einschl. Ersatzbeschaffungen im Rahmen lfd. Verträge)</p> <p>angemietet über: 19XX**</p> <p>- Leasinggesellschaften/Hersteller <input type="checkbox"/> X _____ %</p> | | |
| Frühjahr 1996-1997 | | |
| <p>Zugänge an gemieteten Investitionsgütern (ohne gebrauchte Güter)</p> <p>geschätzte Anschaffungswerte der Zugänge im Jahr ...</p> <p>angemietet über: 19XX**</p> <p>- Leasinggesellschaften/Hersteller <input type="checkbox"/> X _____ %</p> | | |

Zeitverlauf der Variable


| 1987 | | 1988 | | 1989 | | 1990 | | 1991 | | 1992 | | 1993 | | 1994 | |
|----------|--------|----------|--------|----------|--------|----------|--------|----------|--------|----------|--------|----------|--------|----------|--------|
| Frühjahr | Herbst | Frühjahr | Herbst | Frühjahr | Herbst | Frühjahr | Herbst | Frühjahr | Herbst | Frühjahr | Herbst | Frühjahr | Herbst | Frühjahr | Herbst |
| | | WEST | | | | | | | | | | | | | |
| | | | | | | | | | | | | | | | |
| 1995 | | 1996 | | 1997 | | 1998 | | 1999 | | 2000 | | 2001 | | 2002 | |
| Frühjahr | Herbst | Frühjahr | Herbst | Frühjahr | Herbst | Frühjahr | Herbst | Frühjahr | Herbst | Frühjahr | Herbst | Frühjahr | Herbst | Frühjahr | Herbst |
| WEST | | | | | | | | | | | | | | | |
| | | | | | | | | | | | | | | | |
| 2003 | | 2004 | | 2005 | | 2006 | | 2007 | | 2008 | | 2009 | | 2010 | |
| Frühjahr | Herbst | Frühjahr | Herbst | Frühjahr | Herbst | Frühjahr | Herbst | Frühjahr | Herbst | Frühjahr | Herbst | Frühjahr | Herbst | Frühjahr | Herbst |
| | | | | | | | | | | | | | | | |
| | | | | | | | | | | | | | | | |
| 2011 | | 2012 | | 2013 | | 2014 | | 2015 | | 2016 | | 2017 | | 2018 | |
| Frühjahr | Herbst | Frühjahr | Herbst | Frühjahr | Herbst | Frühjahr | Herbst | Frühjahr | Herbst | Frühjahr | Herbst | Frühjahr | Herbst | Frühjahr | Herbst |
| | | | | | | | | | | | | | | | |
| | | | | | | | | | | | | | | | |

| Nr. | Name | Label | Erhebungszeitraum | Erhebungsrhythmus |
|-----|------|-------|-------------------|-------------------|
|-----|------|-------|-------------------|-------------------|

Wortlaut der Frage

| Frühjahr 1988-1991 | WEST | Beschreibung der Variable |
|---|------|--|
| <p>Gemietete Investitionsgüter (ohne gebrauchte Güter) Neben unseren eigenbilanzierten Investitionen haben wir 19YY* und/oder 19XX** Maschinen und Anlagen über Pacht, Miet- bzw. Leasingverträge angeschafft (einschl. Ersatzbeschaffungen im Rahmen laufender Leasingverträge). Wenn ja: Die Anschaffungswerte (nicht Jahresmieten) der neu angemieteten Investitionsgüter belaufen sich etwa auf (Schätzungen genügen)</p> <p style="text-align: right;">Die Investitionsgüter wurden angemietet über: Pläne 19WW***</p> <p style="text-align: right;">- Leasinggesellschaften/Hersteller <input type="text" value="X"/> %</p> | | <p>Anteil der über Leasinggesellschaften angemieteten Investitionsgüter dieses Jahr</p> <p>***19YY" bedeutet das vorletzte Jahr Beispiel: Wurde die Frage 1990 gestellt, bedeutet "19YY"="1988".</p> <p>***19XX" bedeutet das letzte Jahr Beispiel: Wurde die Frage 1990 gestellt, bedeutet "19XX"="1989".</p> <p>****19WW" bedeutet das aktuelle Jahr Beispiel: Wurde die Frage 1990 gestellt, bedeutet "19WW"="1990".</p> |
| <p>Frühjahr 1992 - 1995</p> <p>Anschaffungswerte gemieteter Investitionsgüter (ohne gebrauchte Güter) Anmietung im Jahr... (einschl. Ersatzbeschaffungen im Rahmen lfd. Verträge)</p> <p style="text-align: right;">angemietet über: Pläne 19WW***</p> <p style="text-align: right;">- Leasinggesellschaften/Hersteller <input type="text" value="X"/> %</p> | | |
| <p>Frühjahr 1996-1997</p> <p>Zugänge an gemieteten Investitionsgütern (ohne gebrauchte Güter) geschätzte Anschaffungswerte der Zugänge im Jahr ...</p> <p style="text-align: right;">angemietet über: Pläne 19WW***</p> <p style="text-align: right;">- Leasinggesellschaften/Hersteller <input type="text" value="X"/> %</p> | | |

Zeitverlauf der Variable



| Nr. | Name | Label | Erhebungszeitraum | Erhebungsrhythmus |
|-----|------|-------|-------------------|-------------------|
|-----|------|-------|-------------------|-------------------|

Wortlaut der Frage

| Frühjahr 1987-1988 | WEST | Beschreibung der Variable |
|---|------|---|
| <p>Gemietete Investitionsgüter (ohne gebrauchte Güter) Neben unseren eigenbilanzierten Investitionen haben wir 19YY* und/oder 19XX** Maschinen und Anlagen über Pacht, Miet- bzw. Leasingverträge angeschafft (einschl. Ersatzbeschaffungen im Rahmen laufender Leasingverträge). Wenn ja: Die Anschaffungswerte (nicht Jahresmieten) der neu angemieteten Investitionsgüter belaufen sich etwa auf (Schätzungen genügen)</p> <p style="text-align: right;">Die Investitionsgüter wurden angemietet über: 19YY*</p> <p style="text-align: right;">- Besitzgesellschaften, private Vermieter u.ä. [1] <input type="text"/></p> | | <p>Über Besitzgesellschaften angemietete Investitionsgüter vorletztes Jahr</p> <p>***19YY" bedeutet das vorletzte Jahr Beispiel: Wurde die Frage 1990 gestellt, bedeutet "19YY"="1988".</p> <p>***19XX" bedeutet das letzte Jahr Beispiel: Wurde die Frage 1990 gestellt, bedeutet "19XX"="1989".</p> |
| <p>Frühjahr 1989-1991</p> <p>Gemietete Investitionsgüter (ohne gebrauchte Güter) Neben unseren eigenbilanzierten Investitionen haben wir 19YY* und/oder 19XX** Maschinen und Anlagen über Pacht, Miet- bzw. Leasingverträge angeschafft (einschl. Ersatzbeschaffungen im Rahmen laufender Leasingverträge). Wenn ja: Die Anschaffungswerte (nicht Jahresmieten) der neu angemieteten Investitionsgüter belaufen sich etwa auf (Schätzungen genügen)</p> <p style="text-align: right;">Die Investitionsgüter wurden angemietet über: 19YY*</p> <p style="text-align: right;">- Besitzgesellschaften, private Vermieter u.ä., Immobilienfonds [1] <input type="text"/></p> | | |

Frühjahr
1992 - 1995

Anschaffungswerte gemieteter Investitionsgüter (ohne gebrauchte Güter)
Anmietung im Jahr... (einschl. Ersatzbeschaffungen im Rahmen lfd. Verträge)


angemietet über: 19YY*
- Besitzgesellschaften u.ä., private Vermieter, Immobilienfonds [1]

Frühjahr
1996-1997

Zugänge an gemieteten Investitionsgütern (ohne gebrauchte Güter)
geschätzte Anschaffungswerte der Zugänge im Jahr ...

angemietet über: 19YY*
- Besitzgesellschaften u.ä., private Vermieter, Immobilienfonds [1]

Zeitverlauf der Variable



| Nr. | Name | Label | Erhebungszeitraum | Erhebungsrhythmus |
|---------|--------------|---|--|-------------------|
| 3.5.19) | besitzges_lj | investment goods rented via holding companies this year | West - Frühjahr 1987 bis Frühjahr 1997 | jährlich |


Wortlaut der Frage

| Frühjahr | WEST | Beschreibung der Variable |
|--|------|--|
| <p>1987-1988</p> <p>Gemietete Investitionsgüter (ohne gebrauchte Güter) Neben unseren eigenbilanzierten Investitionen haben wir 19YY* und/oder 19XX** Maschinen und Anlagen über Pacht, Miet- bzw. Leasingverträge angeschafft (einschl. Ersatzbeschaffungen im Rahmen laufender Leasingverträge). Wenn ja: Die Anschaffungswerte (nicht Jahresmieten) der neu angemieteten Investitionsgüter belaufen sich etwa auf (Schätzungen genügen)</p> <p>Die Investitionsgüter wurden angemietet über: 19XX** - Besitzgesellschaften, private Vermieter u.ä. [1] <input type="text"/></p> | | Über Besitzgesellschaften angemietete Investitionsgüter letztes Jahr |
| <p>1989-1991</p> <p>Gemietete Investitionsgüter (ohne gebrauchte Güter) Neben unseren eigenbilanzierten Investitionen haben wir 19YY* und/oder 19XX** Maschinen und Anlagen über Pacht, Miet- bzw. Leasingverträge angeschafft (einschl. Ersatzbeschaffungen im Rahmen laufender Leasingverträge). Wenn ja: Die Anschaffungswerte (nicht Jahresmieten) der neu angemieteten Investitionsgüter belaufen sich etwa auf (Schätzungen genügen)</p> <p>Die Investitionsgüter wurden angemietet über: 19XX** - Besitzgesellschaften, private Vermieter u.ä., Immobilienfonds [1] <input type="text"/></p> | | **"19YY" bedeutet das vorletzte Jahr Beispiel: Wurde die Frage 1990 gestellt, bedeutet "19YY"="1988". |
| <p>1992 - 1995</p> <p>Anschaffungswerte gemieteter Investitionsgüter (ohne gebrauchte Güter) Anmietung im Jahr... (einschl. Ersatzbeschaffungen im Rahmen lfd. Verträge)</p> <p>angemietet über: 19XX** - Besitzgesellschaften u.ä., private Vermieter, Immobilienfonds [1] <input type="text"/></p> | | ***"19XX" bedeutet das letzte Jahr Beispiel: Wurde die Frage 1990 gestellt, bedeutet "19XX"="1989". |
| <p>1996-1997</p> <p>Zugänge an gemieteten Investitionsgütern (ohne gebrauchte Güter) geschätzte Anschaffungswerte der Zugänge im Jahr ...</p> | | |

angemietet über: 19XX**

- Besitzgesellschaften u.ä., private Vermieter, Immobilienfonds [1]

Zeitverlauf der Variable

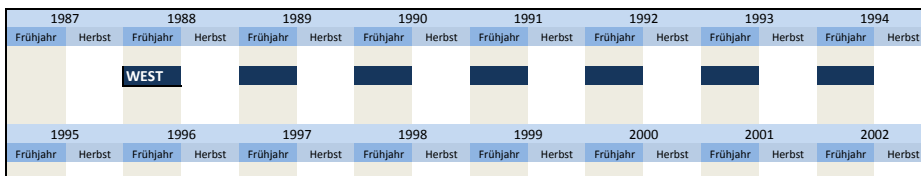


| Nr. | Name | Label | Erhebungszeitraum | Erhebungsrhythmus |
|---------|--------------|---|--|-------------------|
| 3.5.20) | besitzges_dj | investment goods rented via holding companies this year | West - Frühjahr 1988 bis Frühjahr 1997 | jährlich |

Wortlaut der Frage

| Frühjahr | WEST | Beschreibung der Variable |
|---|------|--|
| <p>1988</p> <p>Gemietete Investitionsgüter (ohne gebrauchte Güter) Neben unseren eigenbilanzierten Investitionen haben wir 19YY* und/oder 19XX** Maschinen und Anlagen über Pacht, Miet- bzw. Leasingverträge angeschafft (einschl. Ersatzbeschaffungen im Rahmen laufender Leasingverträge). Wenn ja: Die Anschaffungswerte (nicht Jahresmieten) der neu angemieteten Investitionsgüter belaufen sich etwa auf (Schätzungen genügen)</p> <p style="text-align: right;">Die Investitionsgüter wurden angemietet über: Pläne 19WW***</p> <p style="text-align: center;">- Besitzgesellschaften, private Vermieter u.ä. [1] <input style="width: 50px;" type="text"/></p> | WEST | <p>Über Besitzgesellschaften angemietete Investitionsgüter dieses Jahr</p> <p>***19YY* bedeutet das vorletzte Jahr Beispiel: Wurde die Frage 1990 gestellt, bedeutet "19YY"="1988".</p> <p>***19XX* bedeutet das letzte Jahr Beispiel: Wurde die Frage 1990 gestellt, bedeutet "19XX"="1989".</p> <p>***19WW* bedeutet das aktuelle Jahr Beispiel: Wurde die Frage 1990 gestellt, bedeutet "19WW"="1990".</p> |
| <p>Frühjahr 1989-1991</p> <p>Gemietete Investitionsgüter (ohne gebrauchte Güter) Neben unseren eigenbilanzierten Investitionen haben wir 19YY* und/oder 19XX** Maschinen und Anlagen über Pacht, Miet- bzw. Leasingverträge angeschafft (einschl. Ersatzbeschaffungen im Rahmen laufender Leasingverträge). Wenn ja: Die Anschaffungswerte (nicht Jahresmieten) der neu angemieteten Investitionsgüter belaufen sich etwa auf (Schätzungen genügen)</p> <p style="text-align: right;">Die Investitionsgüter wurden angemietet über: Pläne 19WW***</p> <p style="text-align: center;">- Besitzgesellschaften, private Vermieter u.ä., Immobilienfonds [1] <input style="width: 50px;" type="text"/></p> | WEST | |
| <p>Frühjahr 1992 - 1995</p> <p>Anschaffungswerte gemieteter Investitionsgüter (ohne gebrauchte Güter) Anmietung im Jahr... (einschl. Ersatzbeschaffungen im Rahmen lfd. Verträge)</p> <p style="text-align: right;">angemietet über: Pläne 19WW***</p> <p style="text-align: center;">- Besitzgesellschaften u.ä., private Vermieter, Immobilienfonds [1] <input style="width: 50px;" type="text"/></p> | WEST | |
| <p>Frühjahr 1996-1997</p> <p>Zugänge an gemieteten Investitionsgütern (ohne gebrauchte Güter) geschätzte Anschaffungswerte der Zugänge im Jahr ...</p> <p style="text-align: right;">angemietet über: Pläne 19WW***</p> <p style="text-align: center;">- Besitzgesellschaften u.ä., private Vermieter, Immobilienfonds [1] <input style="width: 50px;" type="text"/></p> | WEST | |

Zeitverlauf der Variable



| WEST | | | | | | | | | | | | | | | |
|----------|--------|----------|--------|----------|--------|----------|--------|----------|--------|----------|--------|----------|--------|----------|--------|
| 2003 | | 2004 | | 2005 | | 2006 | | 2007 | | 2008 | | 2009 | | 2010 | |
| Frühjahr | Herbst | Frühjahr | Herbst | Frühjahr | Herbst | Frühjahr | Herbst | Frühjahr | Herbst | Frühjahr | Herbst | Frühjahr | Herbst | Frühjahr | Herbst |
| | | | | | | | | | | | | | | | |
| 2011 | | 2012 | | 2013 | | 2014 | | 2015 | | 2016 | | 2017 | | 2018 | |
| Frühjahr | Herbst | Frühjahr | Herbst | Frühjahr | Herbst | Frühjahr | Herbst | Frühjahr | Herbst | Frühjahr | Herbst | Frühjahr | Herbst | Frühjahr | Herbst |
| | | | | | | | | | | | | | | | |

| Nr. | Name | Label | Erhebungszeitraum | Erhebungsrhythmus |
|-----|------|-------|-------------------|-------------------|
|-----|------|-------|-------------------|-------------------|

3.5.21) **anteilbes_vlj** share of investment goods rented via holding companies two years ago West - Frühjahr 1988 bis Frühjahr 1997 jährlich

Wortlaut der Frage

| Frühjahr 1988-1991 | WEST | Beschreibung der Variable |
|--|------|---|
| <p>Gemietete Investitionsgüter (ohne gebrauchte Güter) Neben unseren eigenbilanzierten Investitionen haben wir 19YY* und/oder 19XX** Maschinen und Anlagen über Pacht, Miet- bzw. Leasingverträge angeschafft (einschl. Ersatzbeschaffungen im Rahmen laufender Leasingverträge). Wenn ja: Die Anschaffungswerte (nicht Jahresmieten) der neu angemieteten Investitionsgüter belaufen sich etwa auf (Schätzungen genügen)</p> <p>Die Investitionsgüter wurden angemietet über: 19YY*</p> <p>- Bestitzgesellschaften, private Vermieter <input type="checkbox"/> X _____ %</p> | | <p>Anteil der über Besitzgesellschaften angemietete Investitionsgüter vorletztes Jahr</p> <p>**"19YY" bedeutet das vorletzte Jahr Beispiel: Wurde die Frage 1990 gestellt, bedeutet "19YY"="1988".</p> <p>***"19XX" bedeutet das letzte Jahr Beispiel: Wurde die Frage 1990 gestellt, bedeutet "19XX"="1989".</p> |
| Frühjahr 1992 - 1995 | | |
| <p>Anschaffungswerte gemieteter Investitionsgüter (ohne gebrauchte Güter) Anmietung im Jahr... (einschl. Ersatzbeschaffungen im Rahmen lfd. Verträge)</p> <p>angemietet über: 19YY*</p> <p>-Bestitzgesellschaften, private Vermieter <input type="checkbox"/> X _____ %</p> | | |
| Frühjahr 1996-1997 | | |
| <p>Zugänge an gemieteten Investitionsgütern (ohne gebrauchte Güter) geschätzte Anschaffungswerte der Zugänge im Jahr ...</p> <p>angemietet über: 19YY*</p> <p>-Bestitzgesellschaften, private Vermieter <input type="checkbox"/> X _____ %</p> | | |

Zeitverlauf der Variable

| 1987 | | 1988 | | 1989 | | 1990 | | 1991 | | 1992 | | 1993 | | 1994 | |
|----------|--------|----------|--------|----------|--------|----------|--------|----------|--------|----------|--------|----------|--------|----------|--------|
| Frühjahr | Herbst | Frühjahr | Herbst | Frühjahr | Herbst | Frühjahr | Herbst | Frühjahr | Herbst | Frühjahr | Herbst | Frühjahr | Herbst | Frühjahr | Herbst |
| | | WEST | | | | | | | | | | | | | |
| 1995 | | 1996 | | 1997 | | 1998 | | 1999 | | 2000 | | 2001 | | 2002 | |
| Frühjahr | Herbst | Frühjahr | Herbst | Frühjahr | Herbst | Frühjahr | Herbst | Frühjahr | Herbst | Frühjahr | Herbst | Frühjahr | Herbst | Frühjahr | Herbst |
| | | WEST | | | | | | | | | | | | | |
| 2003 | | 2004 | | 2005 | | 2006 | | 2007 | | 2008 | | 2009 | | 2010 | |
| Frühjahr | Herbst | Frühjahr | Herbst | Frühjahr | Herbst | Frühjahr | Herbst | Frühjahr | Herbst | Frühjahr | Herbst | Frühjahr | Herbst | Frühjahr | Herbst |
| | | | | | | | | | | | | | | | |
| 2011 | | 2012 | | 2013 | | 2014 | | 2015 | | 2016 | | 2017 | | 2018 | |
| Frühjahr | Herbst | Frühjahr | Herbst | Frühjahr | Herbst | Frühjahr | Herbst | Frühjahr | Herbst | Frühjahr | Herbst | Frühjahr | Herbst | Frühjahr | Herbst |
| | | | | | | | | | | | | | | | |

| Nr. | Name | Label | Erhebungszeitraum | Erhebungsrhythmus |
|-----|------|-------|-------------------|-------------------|
|-----|------|-------|-------------------|-------------------|

3.5.22) **anteilbes_lj** share of investment goods rented via holding companies last year West - Frühjahr 1988 bis Frühjahr 1997 jährlich

Wortlaut der Frage

| Frühjahr 1988-1991 | WEST | Beschreibung der Variable |
|---|------|---|
| <p>Gemietete Investitionsgüter (ohne gebrauchte Güter) Neben unseren eigenbilanzierten Investitionen haben wir 19YY* und/oder 19XX** Maschinen und Anlagen über Pacht, Miet- bzw.</p> | | <p>Anteil der über Besitzgesellschaften angemieteten Investitionsgüter letztes Jahr</p> |

Leasingverträge angeschafft (einschl. Ersatzbeschaffungen im Rahmen laufender Leasingverträge).
Wenn ja:
 Die **Anschaffungswerte** (nicht Jahresmieten) der neu angemieteten Investitionsgüter belaufen sich etwa auf (**Schätzungen genügen**)

Die Investitionsgüter wurden angemietet über: 19XX**

- Bestitzgesellschaften, private Vermieter _____ %

Frühjahr
 1992 - 1995

Anschaffungswerte gemieteter Investitionsgüter (ohne gebrauchte Güter)
 Anmietung im Jahr... (einschl. Ersatzbeschaffungen im Rahmen lfd. Verträge)

angemietet über: 19XX**

- Bestitzgesellschaften, private Vermieter _____ %

Frühjahr
 1996-1997

Zugänge an gemieteten Investitionsgütern (ohne gebrauchte Güter)
 geschätzte Anschaffungswerte der Zugänge im Jahr ...

angemietet über: 19XX**

- Bestitzgesellschaften, private Vermieter _____ %

**"19YY" bedeutet das vorletzte Jahr
Beispiel:
 Wurde die Frage 1990 gestellt, bedeutet "19YY"="1988".

***"19XX" bedeutet das letzte Jahr
Beispiel:
 Wurde die Frage 1990 gestellt, bedeutet "19XX"="1989".

Zeitverlauf der Variable

| 1987 | | 1988 | | 1989 | | 1990 | | 1991 | | 1992 | | 1993 | | 1994 | |
|----------|--------|----------|--------|----------|--------|----------|--------|----------|--------|----------|--------|----------|--------|----------|--------|
| Frühjahr | Herbst | Frühjahr | Herbst | Frühjahr | Herbst | Frühjahr | Herbst | Frühjahr | Herbst | Frühjahr | Herbst | Frühjahr | Herbst | Frühjahr | Herbst |
| | | WEST | | | | | | | | | | | | | |
| | | | | | | | | | | | | | | | |
| | | | | | | | | | | | | | | | |
| | | | | | | | | | | | | | | | |
| | | | | | | | | | | | | | | | |
| | | | | | | | | | | | | | | | |
| | | | | | | | | | | | | | | | |
| | | | | | | | | | | | | | | | |
| | | | | | | | | | | | | | | | |
| | | | | | | | | | | | | | | | |
| | | | | | | | | | | | | | | | |
| | | | | | | | | | | | | | | | |

| Nr. | Name | Label | Erhebungszeitraum | Erhebungsrhythmus |
|-----|------|-------|-------------------|-------------------|
|-----|------|-------|-------------------|-------------------|

| | | | | |
|---------|--------------|--|--|----------|
| 3.5.23) | anteilbes_dj | share of investment goods rented via holding companies this year | West - Frühjahr 1988 bis Frühjahr 1997 | jährlich |
|---------|--------------|--|--|----------|

Wortlaut der Frage

Frühjahr
 1988-1991

Gemietete Investitionsgüter (ohne gebrauchte Güter)
 Neben unseren eigenbilanzierten Investitionen haben wir 19YY* und/oder 19XX** Maschinen und Anlagen über **Pacht, Miet- bzw. Leasingverträge** angeschafft (einschl. Ersatzbeschaffungen im Rahmen laufender Leasingverträge).
Wenn ja:
 Die **Anschaffungswerte** (nicht Jahresmieten) der neu angemieteten Investitionsgüter belaufen sich etwa auf (**Schätzungen genügen**)

Die Investitionsgüter wurden angemietet über: Pläne 19WW***

- Bestitzgesellschaften, private Vermieter _____ %

Frühjahr
 1992 - 1995

Anschaffungswerte gemieteter Investitionsgüter (ohne gebrauchte Güter)
 Anmietung im Jahr... (einschl. Ersatzbeschaffungen im Rahmen lfd. Verträge)

angemietet über: Pläne 19WW***

- Bestitzgesellschaften, private Vermieter _____ %

Frühjahr
 1996-1997

Zugänge an gemieteten Investitionsgütern (ohne gebrauchte Güter)
 geschätzte Anschaffungswerte der Zugänge im Jahr ...

angemietet über: Pläne 19WW***

- Bestitzgesellschaften, private Vermieter _____ %

WEST Beschreibung der Variable

Anteil der über Bestitzgesellschaften angemieteten Investitionsgüter dieses Jahr

**"19YY" bedeutet das vorletzte Jahr
Beispiel:
 Wurde die Frage 1990 gestellt, bedeutet "19YY"="1988".

***"19XX" bedeutet das letzte Jahr
Beispiel:
 Wurde die Frage 1990 gestellt, bedeutet "19XX"="1989".

****"19WW" bedeutet das aktuelle Jahr
Beispiel:
 Wurde die Frage 1990 gestellt, bedeutet "19WW"="1990".

| | | | | | | | |
|----------|--------|----------|--------|----------|--------|----------|--------|
| 1995 | 1996 | 1997 | 1998 | 1999 | 2000 | 2001 | 2002 |
| Frühjahr | Herbst | Frühjahr | Herbst | Frühjahr | Herbst | Frühjahr | Herbst |
| | | | OST | | | | |
| 2003 | 2004 | 2005 | 2006 | 2007 | 2008 | 2009 | 2010 |
| Frühjahr | Herbst | Frühjahr | Herbst | Frühjahr | Herbst | Frühjahr | Herbst |
| | | OST | | | | | |
| 2011 | 2012 | 2013 | 2014 | 2015 | 2016 | 2017 | 2018 |
| Frühjahr | Herbst | Frühjahr | Herbst | Frühjahr | Herbst | Frühjahr | Herbst |
| OST | | | | | | | |

| Nr. | Name | Label | Erhebungszeitraum | Erhebungsrhythmus |
|-----|------|-------|-------------------|-------------------|
|-----|------|-------|-------------------|-------------------|

3.5.26) **inv_2** use of leased or rented data processing systems or office equipment Ost - ab Herbst 1998 unregelmäßig

Wortlaut der Frage

| | |
|--|--|
| Herbst 1998, 2001, 2005 Anmietung von Investitionsgütern Wir nutzen Investitionsgüter über Pacht-, Miet- bzw. Leasingverträge (ohne kurzfristige Anmietung wie z.B. Renting und kurzfristige Leihe) In folgenden Bereichen (falls ja): EDV/Bürogeräte [1] <input type="checkbox"/> | OST Beschreibung der Variable Nutzung von geleasten oder gemieteten EDV- oder Bürogeräten [2] = Frage wurde nicht angekreuzt, jedoch wurde mindestens eine Frage der Variablen 3.5.25) inv_1 bis 3.5.30) inv_6 mit "ja" beantwortet. [3] = 3.5.24) invpacht wurde mit "ja" beantwortet und alle Fragen von 3.5.25) inv_1 bis 3.5.29) inv_6 wurden nicht beantwortet |
|--|--|

Zeitverlauf der Variable

| | | | | | | | |
|----------|--------|----------|--------|----------|--------|----------|--------|
| 1987 | 1988 | 1989 | 1990 | 1991 | 1992 | 1993 | 1994 |
| Frühjahr | Herbst | Frühjahr | Herbst | Frühjahr | Herbst | Frühjahr | Herbst |
| | | | | | | | |
| 1995 | 1996 | 1997 | 1998 | 1999 | 2000 | 2001 | 2002 |
| Frühjahr | Herbst | Frühjahr | Herbst | Frühjahr | Herbst | Frühjahr | Herbst |
| | | | OST | | | | |
| 2003 | 2004 | 2005 | 2006 | 2007 | 2008 | 2009 | 2010 |
| Frühjahr | Herbst | Frühjahr | Herbst | Frühjahr | Herbst | Frühjahr | Herbst |
| | | OST | | | | | |
| 2011 | 2012 | 2013 | 2014 | 2015 | 2016 | 2017 | 2018 |
| Frühjahr | Herbst | Frühjahr | Herbst | Frühjahr | Herbst | Frühjahr | Herbst |
| OST | | | | | | | |

| Nr. | Name | Label | Erhebungszeitraum | Erhebungsrhythmus |
|-----|------|-------|-------------------|-------------------|
|-----|------|-------|-------------------|-------------------|

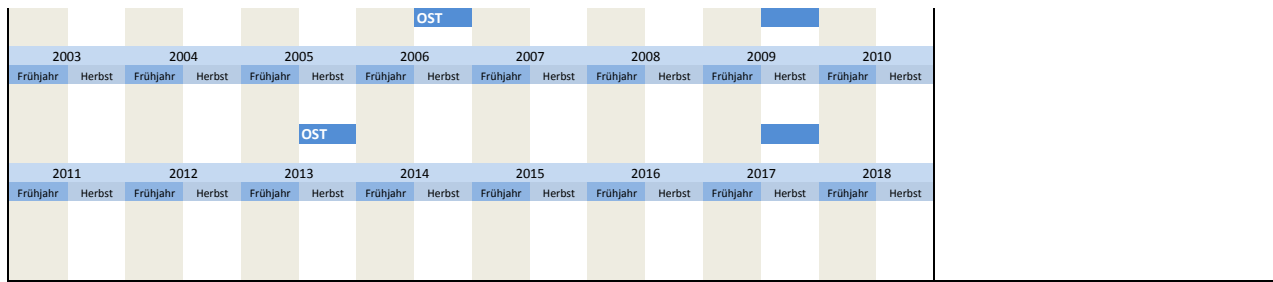
3.5.27) **inv_3** use of leased or rented telephone systems Ost - ab Herbst 1998 unregelmäßig

Wortlaut der Frage

| | |
|---|--|
| Herbst 1998, 2001, 2005 Anmietung von Investitionsgütern Wir nutzen Investitionsgüter über Pacht-, Miet- bzw. Leasingverträge (ohne kurzfristige Anmietung wie z.B. Renting und kurzfristige Leihe) In folgenden Bereichen (falls ja): Telefonanlage [1] <input type="checkbox"/> | OST Beschreibung der Variable Nutzung von geleasten oder gemieteter Telefonanlage [2] = Frage wurde nicht angekreuzt, jedoch wurde mindestens eine Frage der Variablen 3.5.25) inv_1 bis 3.5.30) inv_6 mit "ja" beantwortet. [3] = 3.5.24) invpacht wurde mit "ja" beantwortet und alle Fragen von 3.5.25) inv_1 bis 3.5.29) inv_6 wurden nicht beantwortet |
|---|--|

Zeitverlauf der Variable

| | | | | | | | |
|----------|--------|----------|--------|----------|--------|----------|--------|
| 1987 | 1988 | 1989 | 1990 | 1991 | 1992 | 1993 | 1994 |
| Frühjahr | Herbst | Frühjahr | Herbst | Frühjahr | Herbst | Frühjahr | Herbst |
| | | | | | | | |
| 1995 | 1996 | 1997 | 1998 | 1999 | 2000 | 2001 | 2002 |
| Frühjahr | Herbst | Frühjahr | Herbst | Frühjahr | Herbst | Frühjahr | Herbst |
| | | | | | | | |

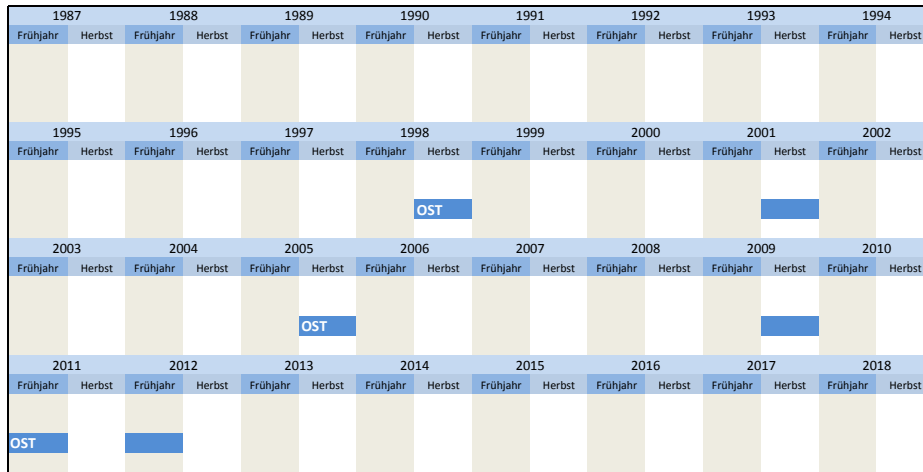


| Nr. | Name | Label | Erhebungszeitraum | Erhebungsrhythmus |
|---------|--------|--|----------------------|-------------------|
| 3.5.28) | invp_4 | use of leased or rented motor vehicles | Ost - ab Herbst 1998 | unregelmäßig |

Wortlaut der Frage

| | |
|--|--|
| Herbst 1998, 2001, 2005 Anmietung von Investitionsgütern Wir nutzen Investitionsgüter über Pacht-, Miet- bzw. Leasingverträge (ohne kurzfristige Anmietung wie z.B. Renting und kurzfristige Leihe) In folgenden Bereichen (falls ja): Kraftfahrzeuge [1] <input type="text"/> | OST Beschreibung der Variable Nutzung von geleasten oder gemieteten Kraftfahrzeugen [2] = Frage wurde nicht angekreuzt, jedoch wurde mindestens eine Frage der Variablen 3.5.25) invp_1 bis 3.5.30) invp_6 mit "ja" beantwortet. [3] = 3.5.24) invpacht wurde mit "ja" beantwortet und alle Fragen von 3.5.25) invp_1 bis 3.5.29) invp_6 wurden nicht beantwortet |
|--|--|

Zeitverlauf der Variable

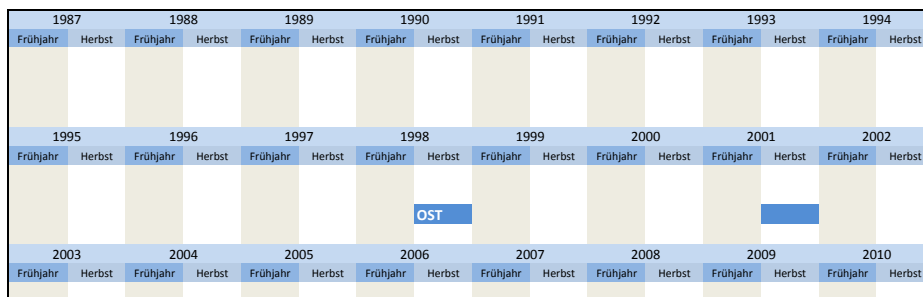


| Nr. | Name | Label | Erhebungszeitraum | Erhebungsrhythmus |
|---------|--------|--|----------------------|-------------------|
| 3.5.29) | invp_5 | use of other leased or rented investment goods | Ost - ab Herbst 1998 | unregelmäßig |

Wortlaut der Frage

| | |
|---|---|
| Herbst 1998, 2001, 2005 Anmietung von Investitionsgütern Wir nutzen Investitionsgüter über Pacht-, Miet- bzw. Leasingverträge (ohne kurzfristige Anmietung wie z.B. Renting und kurzfristige Leihe) In folgenden Bereichen (falls ja): Sonstiges [1] <input type="text"/> | OST Beschreibung der Variable Nutzung von sonstigen geleasten oder gemieteten Investitionsgütern [2] = Frage wurde nicht angekreuzt, jedoch wurde mindestens eine Frage der Variablen 3.5.25) invp_1 bis 3.5.30) invp_6 mit "ja" beantwortet. [3] = 3.5.24) invpacht wurde mit "ja" beantwortet und alle Fragen von 3.5.25) invp_1 bis 3.5.29) invp_6 wurden nicht beantwortet |
|---|---|

Zeitverlauf der Variable



| | | | | | | | |
|----------|--------|----------|--------|----------|--------|----------|--------|
| 1995 | 1996 | 1997 | 1998 | 1999 | 2000 | 2001 | 2002 |
| Frühjahr | Herbst | Frühjahr | Herbst | Frühjahr | Herbst | Frühjahr | Herbst |
| | | | WEST | | | | |
| 2003 | 2004 | 2005 | 2006 | 2007 | 2008 | 2009 | 2010 |
| Frühjahr | Herbst | Frühjahr | Herbst | Frühjahr | Herbst | Frühjahr | Herbst |
| 2011 | 2012 | 2013 | 2014 | 2015 | 2016 | 2017 | 2018 |
| Frühjahr | Herbst | Frühjahr | Herbst | Frühjahr | Herbst | Frühjahr | Herbst |

| Nr. | Name | Label | Erhebungszeitraum | Erhebungsrhythmus |
|-----|------|-------|-------------------|-------------------|
|-----|------|-------|-------------------|-------------------|

3.5.32) invgel2_vlj inflow of rented equipment and buildings two years ago

West - Frühjahr 1998 bis Frühjahr 2001

jährlich

Wortlaut der Frage

| | |
|---|--|
| <p>Frühjahr 1998</p> <p>Zugänge an gemieteten Investitionsgütern (ohne gebrauchte Güter) geschätzte Anschaffungswerte der Zugänge im Jahr ... in TDM**</p> <p>Bauten und Ausrüstungen (Geräte, Maschinen, EDV, Kfz) insgesamt.</p> <p>davon über Besitzgesellschaften, private Vermieter, Immobilienfonds u.a. angemietet _____</p> <p>1996</p> | <p>WEST Beschreibung der Variable</p> <p>Zugänge an gemieteten Ausrüstungen und Bauten vorletztes Jahr</p> <p>**"20YY" bedeutet das vorletzte Jahr</p> <p>Beispiel: Wurde die Frage 2000 gestellt, bedeutet "20YY"="1998".</p> <p>**Zwischen Herbst 1999 und Herbst 2001 alle Angaben in DM oder Euro siehe 1.13) wahr</p> |
| <p>Frühjahr 1999 - 2001</p> <p>Zugänge an gemieteten Investitionsgütern (ohne gebrauchte Güter) geschätzte Anschaffungswerte der Zugänge im Jahr ... in TDM**</p> <p>Bauten und Ausrüstungen (Geräte, Maschinen, EDV, Kfz) insgesamt.</p> <p>davon über Besitzgesellschaften, private Vermögensverwaltungen, Immobilienfonds u.a. angemietet _____</p> <p>19YY*</p> | |

Zeitverlauf der Variable

| | | | | | | | |
|----------|--------|----------|--------|----------|--------|----------|--------|
| 1987 | 1988 | 1989 | 1990 | 1991 | 1992 | 1993 | 1994 |
| Frühjahr | Herbst | Frühjahr | Herbst | Frühjahr | Herbst | Frühjahr | Herbst |
| | | | | | | | |
| 1995 | 1996 | 1997 | 1998 | 1999 | 2000 | 2001 | 2002 |
| Frühjahr | Herbst | Frühjahr | Herbst | Frühjahr | Herbst | Frühjahr | Herbst |
| | | | WEST | | | | |
| 2003 | 2004 | 2005 | 2006 | 2007 | 2008 | 2009 | 2010 |
| Frühjahr | Herbst | Frühjahr | Herbst | Frühjahr | Herbst | Frühjahr | Herbst |
| 2011 | 2012 | 2013 | 2014 | 2015 | 2016 | 2017 | 2018 |
| Frühjahr | Herbst | Frühjahr | Herbst | Frühjahr | Herbst | Frühjahr | Herbst |

| Nr. | Name | Label | Erhebungszeitraum | Erhebungsrhythmus |
|-----|------|-------|-------------------|-------------------|
|-----|------|-------|-------------------|-------------------|

3.5.33) invgel2_lj inflow of rented equipment and buildings last year

West - Frühjahr 1998 bis Frühjahr 2001

jährlich

Wortlaut der Frage

| | |
|---|--|
| <p>Frühjahr 1998</p> <p>Zugänge an gemieteten Investitionsgütern (ohne gebrauchte Güter) geschätzte Anschaffungswerte der Zugänge im Jahr ... in TDM</p> <p>Bauten und Ausrüstungen (Geräte, Maschinen, EDV, Kfz) insgesamt.</p> <p>davon über Besitzgesellschaften, private Vermieter, _____</p> <p>1997</p> | <p>WEST Beschreibung der Variable</p> <p>Zugänge an gemieteten Ausrüstungen und Bauten letztes Jahr</p> <p>**"20XX" bedeutet das letzte Jahr</p> <p>Beispiel: Wurde die Frage 2000 gestellt, bedeutet "20XX"="1999".</p> |
| | |

| |
|--|
| <p>Immobilienfonds u.a. angemietet _____</p> <p>Frühjahr 1999 - 2001</p> <p>Zugänge an gemieteten Investitionsgütern (ohne gebrauchte Güter) geschätzte Anschaffungswerte der Zugänge im Jahr ... in TDM**</p> <p>20XX*</p> <p>Bauten und Ausrüstungen (Geräte, Maschinen, EDV, Kfz) insgesamt.</p> <p>davon über Besitzgesellschaften, private Vermögens- verwaltungen, Immobilienfonds u.a. angemietet _____</p> |
|--|

**Zwischen Herbst 1999 und Herbst 2001
alle Angaben in DM oder Euro
siehe 1.13) waehr

Zeitverlauf der Variable

| | | | | | | | |
|----------|--------|----------|--------|----------|--------|----------|--------|
| 1987 | 1988 | 1989 | 1990 | 1991 | 1992 | 1993 | 1994 |
| Frühjahr | Herbst | Frühjahr | Herbst | Frühjahr | Herbst | Frühjahr | Herbst |
| 1995 | 1996 | 1997 | 1998 | 1999 | 2000 | 2001 | 2002 |
| Frühjahr | Herbst | Frühjahr | Herbst | Frühjahr | Herbst | Frühjahr | Herbst |
| 2003 | 2004 | 2005 | 2006 | 2007 | 2008 | 2009 | 2010 |
| Frühjahr | Herbst | Frühjahr | Herbst | Frühjahr | Herbst | Frühjahr | Herbst |
| 2011 | 2012 | 2013 | 2014 | 2015 | 2016 | 2017 | 2018 |
| Frühjahr | Herbst | Frühjahr | Herbst | Frühjahr | Herbst | Frühjahr | Herbst |

| Nr. | Name | Label | Erhebungszeitraum | Erhebungsrhythmus |
|-----|------|-------|-------------------|-------------------|
|-----|------|-------|-------------------|-------------------|

| | | | | |
|---------|------------|--|--|----------|
| 3.5.34) | invgel2_dj | inflow of rented equipment and buildings this year | West - Frühjahr 1998 bis Frühjahr 2001 | jährlich |
|---------|------------|--|--|----------|

Wortlaut der Frage

| |
|---|
| <p>Frühjahr 1998</p> <p>Zugänge an gemieteten Investitionsgütern (ohne gebrauchte Güter) geschätzte Anschaffungswerte der Zugänge im Jahr ... in TDM</p> <p>Pläne 1998</p> <p>Bauten und Ausrüstungen (Geräte, Maschinen, EDV, Kfz) insgesamt.</p> <p>davon über Besitzgesellschaften, private Vermieter, Immobilienfonds u.a. angemietet _____</p> <p>Frühjahr 1999 - 2001</p> <p>Zugänge an gemieteten Investitionsgütern (ohne gebrauchte Güter) geschätzte Anschaffungswerte der Zugänge im Jahr ... in TDM**</p> <p>Pläne 20WW*</p> <p>Bauten und Ausrüstungen (Geräte, Maschinen, EDV, Kfz) insgesamt.</p> <p>davon über Besitzgesellschaften, private Vermögens- verwaltungen, Immobilienfonds u.a. angemietet _____</p> |
|---|

WEST Beschreibung der Variable

Zugänge an gemieteten Ausrüstungen und Bauten dieses Jahr

**"20WW" bedeutet das aktuelle Jahr
Beispiel:
Wurde die Frage 2000 gestellt, bedeutet "20WW"="2000".

**Zwischen Herbst 1999 und Herbst 2001
alle Angaben in DM oder Euro
siehe 1.13) waehr

Zeitverlauf der Variable


| | | | | | | | |
|----------|--------|----------|--------|----------|--------|----------|--------|
| 1987 | 1988 | 1989 | 1990 | 1991 | 1992 | 1993 | 1994 |
| Frühjahr | Herbst | Frühjahr | Herbst | Frühjahr | Herbst | Frühjahr | Herbst |
| 1995 | 1996 | 1997 | 1998 | 1999 | 2000 | 2001 | 2002 |
| Frühjahr | Herbst | Frühjahr | Herbst | Frühjahr | Herbst | Frühjahr | Herbst |
| 2003 | 2004 | 2005 | 2006 | 2007 | 2008 | 2009 | 2010 |
| Frühjahr | Herbst | Frühjahr | Herbst | Frühjahr | Herbst | Frühjahr | Herbst |
| 2011 | 2012 | 2013 | 2014 | 2015 | 2016 | 2017 | 2018 |
| Frühjahr | Herbst | Frühjahr | Herbst | Frühjahr | Herbst | Frühjahr | Herbst |

| Nr. | Name | Label | Erhebungszeitraum | Erhebungsrhythmus |
|--------|------------|--|--|-------------------|
| 3.6.1) | ausfin_vlj | investments financed by external capital two years ago | West - Frühjahr 1989 bis Frühjahr 2001 | jährlich |

Wortlaut der Frage

| Frühjahr 1989 - 1998 | WEST | Beschreibung der Variable |
|---|------|---|
| <p>Investitionsfinanzierung Die Finanzierung unserer bilanzierten Brutto-Anlageinvestitionen erfolgte über</p> <p>Außenfinanzierung (Kapitalaufnahme außerhalb des Unternehmens, z.B. Bankkredite, Darlehen, öffentliche Mittel sowie Emissionen von Aktien, Einlagen von Gesellschaftern) _____ 19YY* %</p> | | <p>Investitionsfinanzierung über Außenfinanzierung vorletztes Jahr</p> <p>**"19YY" bedeutet das vorletzte Jahr</p> <p>Beispiel: Wurde die Frage 1990 gestellt, bedeutet "19YY"="1988".</p> |
| <p>Frühjahr 1999 - 2001</p> <p>Finanzierung der bilanzierten Investitionen Die Finanzierung unserer bilanzierten Brutto-Anlageinvestitionen (also ohne Mietinvestitionen) erfolgte über</p> <p>Außenfinanzierung (Kapitalaufnahme außerhalb des Unternehmens, z.B. Bankkredite, Darlehen, öffentliche Mittel sowie Emissionen von Aktien, Einlagen von Gesellschaftern) _____ 19YY* %</p> | | |

Zeitverlauf der Variable



| Nr. | Name | Label | Erhebungszeitraum | Erhebungsrhythmus |
|--------|-----------|--|---|----------------------|
| 3.6.2) | ausfin_lj | investments financed by external capital last year | West - Frühjahr 1989 bis Frühjahr 2001 Ost - Frühjahr 1998 | jährlich einmalig |


Wortlaut der Frage

| Frühjahr 1989 - 1998 | WEST | Beschreibung der Variable |
|---|------|---|
| <p>Investitionsfinanzierung Die Finanzierung unserer bilanzierten Brutto-Anlageinvestitionen erfolgte über</p> <p>Außenfinanzierung(Kapitalaufnahme außerhalb des Unternehmens, z.B. Bankkredite, Darlehen, öffentliche Mittel sowie Emissionen von Aktien, Einlagen von Gesellschaftern) _____ 19XX* %</p> | | <p>Investitionsfinanzierung über Außenfinanzierung letztes Jahr</p> <p>**"19XX" bedeutet das aktuelle Jahr</p> <p>Beispiel: Wurde die Frage 1990 gestellt, bedeutet "19XX"="1989".</p> |
| <p>Frühjahr 1999 - 2001</p> <p>Finanzierung der bilanzierten Investitionen Die Finanzierung unserer bilanzierten Brutto-Anlageinvestitionen (also ohne Mietinvestitionen) erfolgte über</p> <p>Außenfinanzierung (Kapitalaufnahme außerhalb des Unternehmens, z.B. Bankkredite, Darlehen, öffentliche Mittel sowie Emissionen von Aktien, Einlagen von Gesellschaftern) _____ 19XX* %</p> | | |
| <p>Frühjahr 1998</p> <p>Investitionsfinanzierung Die Finanzierung unserer unter 2 a) auf der Vorderseite [also hier unter der Variable 3.9) invges_lj] gemeldeten Investitionen erfolgte über _____ (Schätzungen genügen) 1997</p> <p>Außenfinanzierung (Kapitalaufnahme außerhalb des Unternehmens, z.B. Bankkredite, Darlehen, öffentliche Mittel sowie Gesellschafterdarlehen) _____ %</p> | OST | |

Wortlaut der Frage

| | | |
|--|--------------------|---|
| <p>Frühjahr 1989 - 1998</p> <p>Investitionsfinanzierung Die Finanzierung unserer bilanzierten Brutto-Anlageinvestitionen erfolgte über</p> <p style="text-align: right;">19YY*</p> <p>Innenfinanzierung (Kapitalbildung innerhalb des Unternehmens, z.B. Abschreibungen, Gewinn, Rücklage, Rückstellungen) _____ %</p> | <p>WEST</p> | <p>Beschreibung der Variable</p> <p>Investitionsfinanzierung über Innenfinanzierung vorletztes Jahr</p> <p>**"19YY" bedeutet das vorletzte Jahr</p> <p>Beispiel: Wurde die Frage 1990 gestellt, bedeutet "19YY"="1988".</p> |
| <p>Frühjahr 1999 - 2001</p> <p>Finanzierung der <u>bilanzierten</u> Investitionen Die Finanzierung unserer bilanzierten Brutto-Anlageinvestitionen (also ohne Mietinvestitionen) erfolgte über</p> <p>Innenfinanzierung (Kapitalbildung innerhalb des Unternehmens, z.B. Abschreibungen, Gewinn, Rücklage, Rückstellungen) _____ %</p> | | |

Zeitverlauf der Variable




| Nr. | Name | Label | Erhebungszeitraum | Erhebungsrhythmus |
|-----|------|-------|-------------------|-------------------|
|-----|------|-------|-------------------|-------------------|

Wortlaut der Frage

| | | |
|--|--------------------|---|
| <p>Frühjahr 1989 - 1998</p> <p>Investitionsfinanzierung Die Finanzierung unserer bilanzierten Brutto-Anlageinvestitionen erfolgte über</p> <p style="text-align: right;">19XX*</p> <p>Innenfinanzierung (Kapitalbildung innerhalb des Unternehmens, z.B. Abschreibungen, Gewinn, Rücklage, Rückstellungen) _____ %</p> | <p>WEST</p> | <p>Beschreibung der Variable</p> <p>Investitionsfinanzierung über Innenfinanzierung letztes Jahr</p> <p>**"19XX" bedeutet das letzte Jahr</p> <p>Beispiel: Wurde die Frage 1990 gestellt, bedeutet "19XX"="1989".</p> |
| <p>Frühjahr 1999 - 2001</p> <p>Finanzierung der <u>bilanzierten</u> Investitionen Die Finanzierung unserer bilanzierten Brutto-Anlageinvestitionen (also ohne Mietinvestitionen) erfolgte über</p> <p>Innenfinanzierung (Kapitalbildung innerhalb des Unternehmens, z.B. Abschreibungen, Gewinn, Rücklage, Rückstellungen) _____ %</p> | | |
| <p>Frühjahr 1998</p> <p>Investitionsfinanzierung Die Finanzierung unserer unter 2 a) auf der Vorderseite [also hier unter der Variable 3.9) invges_lj] gemeldeten Investitionen erfolgte über</p> <p style="text-align: right;">(Schätzungen genügen) 1997</p> <p>Innenfinanzierung (Kapitalbildung innerhalb des Unternehmens, aus dem "cash flow"). _____ %</p> | <p>OST</p> | |

Zeitverlauf der Variable



| | | | | | | | |
|----------|--------|----------|--------|----------|--------|----------|--------|
| 1995 | 1996 | 1997 | 1998 | 1999 | 2000 | 2001 | 2002 |
| Frühjahr | Herbst | Frühjahr | Herbst | Frühjahr | Herbst | Frühjahr | Herbst |
| WEST | | | OST | | | | |
| 2003 | 2004 | 2005 | 2006 | 2007 | 2008 | 2009 | 2010 |
| Frühjahr | Herbst | Frühjahr | Herbst | Frühjahr | Herbst | Frühjahr | Herbst |
| 2011 | 2012 | 2013 | 2014 | 2015 | 2016 | 2017 | 2018 |
| Frühjahr | Herbst | Frühjahr | Herbst | Frühjahr | Herbst | Frühjahr | Herbst |

| Nr. | Name | Label | Erhebungszeitraum | Erhebungsrhythmus |
|-----|------|-------|-------------------|-------------------|
|-----|------|-------|-------------------|-------------------|

3.6.6) **infin_dj** investments financed by internal capital this year

West - Frühjahr 1989 bis Frühjahr 2001
Ost - Frühjahr 1998

jährlich
einmalig

Wortlaut der Frage

| | |
|--|---|
| <p>Frühjahr 1989 - 1998</p> <p>Investitionsfinanzierung Die Finanzierung unserer bilanzierten Brutto-Anlageinvestitionen erfolgte über</p> <p>Innenfinanzierung (Kapitalbildung innerhalb des Unternehmens, z.B. Abschreibungen, Gewinn, Rücklage, Rückstellungen)</p> <p>Pläne 19WW* _____ %</p> | <p>WEST Beschreibung der Variable</p> <p>Investitionsfinanzierung über Innenfinanzierung dieses Jahr</p> <p>**"19WW" bedeutet das aktuelle Jahr</p> <p>Beispiel: Wurde die Frage 1990 gestellt, bedeutet "19WW"="1990".</p> |
| <p>Frühjahr 1999 - 2001</p> <p>Finanzierung der bilanzierten Investitionen Die Finanzierung unserer bilanzierten Brutto-Anlageinvestitionen (also ohne Mietinvestitionen) erfolgte über</p> <p>Innenfinanzierung (Kapitalbildung innerhalb des Unternehmens, z.B. Abschreibungen, Gewinn, Rücklage, Rückstellungen)</p> <p>Pläne 19WW* _____ %</p> | |
| <p>Frühjahr 1998</p> <p>Investitionsfinanzierung Die Finanzierung unserer unter 2 a) auf der Vorderseite [also hier unter der Variable 3.9) invges_lj] gemeldeten Investitionen erfolgte über</p> <p>Innenfinanzierung (Kapitalbildung innerhalb des Unternehmens, aus dem "cash flow").</p> <p>(Schätzungen genügen) 1998 (Erwartungen) _____ %</p> | <p>OST</p> |

Zeitverlauf der Variable

| | | | | | | | |
|----------|--------|----------|--------|----------|--------|----------|--------|
| 1987 | 1988 | 1989 | 1990 | 1991 | 1992 | 1993 | 1994 |
| Frühjahr | Herbst | Frühjahr | Herbst | Frühjahr | Herbst | Frühjahr | Herbst |
| | | WEST | | | | | |
| 1995 | 1996 | 1997 | 1998 | 1999 | 2000 | 2001 | 2002 |
| Frühjahr | Herbst | Frühjahr | Herbst | Frühjahr | Herbst | Frühjahr | Herbst |
| WEST | | | OST | | | | |
| 2003 | 2004 | 2005 | 2006 | 2007 | 2008 | 2009 | 2010 |
| Frühjahr | Herbst | Frühjahr | Herbst | Frühjahr | Herbst | Frühjahr | Herbst |
| 2011 | 2012 | 2013 | 2014 | 2015 | 2016 | 2017 | 2018 |
| Frühjahr | Herbst | Frühjahr | Herbst | Frühjahr | Herbst | Frühjahr | Herbst |

3.7 Einflüsse auf die Investitionstätigkeit

| Nr. | Name | Label | Erhebungszeitraum | Erhebungsrhythmus |
|-----|------|-------|-------------------|-------------------|
|-----|------|-------|-------------------|-------------------|

3.7.1) **efak_kapaus_lj** influence of capacity utilization last year


Ost - Herbst 1992 bis Frühjahr 2005

unregelmäßig

Wortlaut der Frage

| | | | | | | | | | | | | | |
|--|---------------------------|---------------------------|-------------------------|-------------------------|---------------------------|---------------------------|----------------------|----------------------|----------------------|----------------------|----------------------|----------------------|--|
| Herbst 1992, 1993 Einflüsse auf die Investitionstätigkeit Unsere Investitionstätigkeit wurde 19XX* bzw. wird durch folgende Faktoren in positiver/negativer Richtung beeinflusst (bitte jeden Einflussfaktor für beide Zeiträume** bewerten) Bewertung der Situation im Jahr 19XX* <table border="0"> <tr> <td style="text-align: right;">Einflussfaktoren</td> <td style="text-align: center;">deutliche Anregung [1]</td> <td style="text-align: center;">leichte Anregung [2]</td> <td style="text-align: center;">kein Einfluss [3]</td> <td style="text-align: center;">leichte Dämpfung [4]</td> <td style="text-align: center;">deutliche Dämpfung [5]</td> </tr> <tr> <td style="text-align: right;">Kapazitätsauslastung</td> <td style="text-align: center;"><input type="text"/></td> <td style="text-align: center;"><input type="text"/></td> <td style="text-align: center;"><input type="text"/></td> <td style="text-align: center;"><input type="text"/></td> <td style="text-align: center;"><input type="text"/></td> </tr> </table> | Einflussfaktoren | deutliche Anregung [1] | leichte Anregung [2] | kein Einfluss [3] | leichte Dämpfung [4] | deutliche Dämpfung [5] | Kapazitätsauslastung | <input type="text"/> | <input type="text"/> | <input type="text"/> | <input type="text"/> | <input type="text"/> | OST Beschreibung der Variable Einfluss der Kapazitätsauslastung letztes Jahr **"19XX" bedeutet das letzte Jahr Beispiel: Wurde die Frage 1994 gestellt, bedeutet "19XX"="1993". ** siehe 3.7.2) efak_kapaus_dj |
| Einflussfaktoren | deutliche Anregung [1] | leichte Anregung [2] | kein Einfluss [3] | leichte Dämpfung [4] | deutliche Dämpfung [5] | | | | | | | | |
| Kapazitätsauslastung | <input type="text"/> | <input type="text"/> | <input type="text"/> | <input type="text"/> | <input type="text"/> | | | | | | | | |
| Frühjahr 1993 - 1996, 1998 - 2001, 2005 Einflüsse auf die Investitionstätigkeit Unsere Investitionstätigkeit wurde 19XX* bzw. wird durch folgende Faktoren in positiver/negativer Richtung beeinflusst (bitte jeden Einflussfaktor für beide Zeiträume** bewerten) Bewertung der Situation im Jahr 19XX* <table border="0"> <tr> <td style="text-align: right;">Einflussfaktoren</td> <td style="text-align: center;">deutliche Anregung [1]</td> <td style="text-align: center;">leichte Anregung [2]</td> <td style="text-align: center;">kein Einfluss [3]</td> <td style="text-align: center;">leichte Dämpfung [4]</td> <td style="text-align: center;">deutliche Dämpfung [5]</td> </tr> <tr> <td style="text-align: right;">Kapazitätsauslastung</td> <td style="text-align: center;"><input type="text"/></td> <td style="text-align: center;"><input type="text"/></td> <td style="text-align: center;"><input type="text"/></td> <td style="text-align: center;"><input type="text"/></td> <td style="text-align: center;"><input type="text"/></td> </tr> </table> | Einflussfaktoren | deutliche Anregung [1] | leichte Anregung [2] | kein Einfluss [3] | leichte Dämpfung [4] | deutliche Dämpfung [5] | Kapazitätsauslastung | <input type="text"/> | <input type="text"/> | <input type="text"/> | <input type="text"/> | <input type="text"/> | |
| Einflussfaktoren | deutliche Anregung [1] | leichte Anregung [2] | kein Einfluss [3] | leichte Dämpfung [4] | deutliche Dämpfung [5] | | | | | | | | |
| Kapazitätsauslastung | <input type="text"/> | <input type="text"/> | <input type="text"/> | <input type="text"/> | <input type="text"/> | | | | | | | | |

Zeitverlauf der Variable




| Nr. | Name | Label | Erhebungszeitraum | Erhebungsrhythmus |
|--------|----------------|---|----------------------|-------------------|
| 3.7.2) | efak_kapaus_dj | influence of capacity utilization this year | Ost - ab Herbst 1992 | unregelmäßig |

Wortlaut der Frage

| | | | | | | | | | | | | | |
|--|---------------------------|---------------------------|-------------------------|-------------------------|---------------------------|---------------------------|----------------------|----------------------|----------------------|----------------------|----------------------|----------------------|---|
| Herbst 1992, 1993 Einflüsse auf die Investitionstätigkeit Unsere Investitionstätigkeit wurde 19XX* bzw. wird durch folgende Faktoren in positiver/negativer Richtung beeinflusst (bitte jeden Einflussfaktor für beide Zeiträume** bewerten) Bewertung der aktuellen Situation <table border="0"> <tr> <td style="text-align: right;">Einflussfaktoren</td> <td style="text-align: center;">deutliche Anregung [1]</td> <td style="text-align: center;">leichte Anregung [2]</td> <td style="text-align: center;">kein Einfluss [3]</td> <td style="text-align: center;">leichte Dämpfung [4]</td> <td style="text-align: center;">deutliche Dämpfung [5]</td> </tr> <tr> <td style="text-align: right;">Kapazitätsauslastung</td> <td style="text-align: center;"><input type="text"/></td> <td style="text-align: center;"><input type="text"/></td> <td style="text-align: center;"><input type="text"/></td> <td style="text-align: center;"><input type="text"/></td> <td style="text-align: center;"><input type="text"/></td> </tr> </table> | Einflussfaktoren | deutliche Anregung [1] | leichte Anregung [2] | kein Einfluss [3] | leichte Dämpfung [4] | deutliche Dämpfung [5] | Kapazitätsauslastung | <input type="text"/> | <input type="text"/> | <input type="text"/> | <input type="text"/> | <input type="text"/> | OST Beschreibung der Variable Einfluss der Kapazitätsauslastung dieses Jahr **"19XX" bedeutet das letzte Jahr Beispiel: Wurde die Frage 1994 gestellt, bedeutet "19XX"="1993". ** siehe 3.7.1) efak_kapaus_lj ****"19WW" bedeutet das aktuelle Jahr Beispiel: Wurde die Frage 1998 gestellt, bedeutet "19WW"="1998". *****"19VV" bedeutet das nächste Jahr Beispiel: Wurde die Frage 1998 gestellt, bedeutet "19VV"="1999". |
| Einflussfaktoren | deutliche Anregung [1] | leichte Anregung [2] | kein Einfluss [3] | leichte Dämpfung [4] | deutliche Dämpfung [5] | | | | | | | | |
| Kapazitätsauslastung | <input type="text"/> | <input type="text"/> | <input type="text"/> | <input type="text"/> | <input type="text"/> | | | | | | | | |
| Frühjahr 1993 - 1996, 1998 - 2001, 2005 Einflüsse auf die Investitionstätigkeit Unsere Investitionstätigkeit wurde 19XX* bzw. wird durch folgende Faktoren in positiver/negativer Richtung beeinflusst (bitte jeden Einflussfaktor für beide Zeiträume** bewerten) Bewertung der aktuellen Situation <table border="0"> <tr> <td style="text-align: right;">Einflussfaktoren</td> <td style="text-align: center;">deutliche Anregung [1]</td> <td style="text-align: center;">leichte Anregung [2]</td> <td style="text-align: center;">kein Einfluss [3]</td> <td style="text-align: center;">leichte Dämpfung [4]</td> <td style="text-align: center;">deutliche Dämpfung [5]</td> </tr> <tr> <td style="text-align: right;">Kapazitätsauslastung</td> <td style="text-align: center;"><input type="text"/></td> <td style="text-align: center;"><input type="text"/></td> <td style="text-align: center;"><input type="text"/></td> <td style="text-align: center;"><input type="text"/></td> <td style="text-align: center;"><input type="text"/></td> </tr> </table> | Einflussfaktoren | deutliche Anregung [1] | leichte Anregung [2] | kein Einfluss [3] | leichte Dämpfung [4] | deutliche Dämpfung [5] | Kapazitätsauslastung | <input type="text"/> | <input type="text"/> | <input type="text"/> | <input type="text"/> | <input type="text"/> | |
| Einflussfaktoren | deutliche Anregung [1] | leichte Anregung [2] | kein Einfluss [3] | leichte Dämpfung [4] | deutliche Dämpfung [5] | | | | | | | | |
| Kapazitätsauslastung | <input type="text"/> | <input type="text"/> | <input type="text"/> | <input type="text"/> | <input type="text"/> | | | | | | | | |
| Herbst 2002 - 2003, 2006, 2008 Einflüsse auf die Investitionstätigkeit 19WW****/19VV***** Unsere Investitionstätigkeit wurde bzw. wird 19WW****/19VV***** durch folgende Faktoren in positiver/negativer Richtung beeinflusst 19WW**** | | | | | | | | | | | | | |

| | | | | | |
|----------------------|--------------------------|--------------------------|--------------------------|--------------------------|--------------------------|
| Einflussfaktoren | deutliche Anregung [1] | leichte Anregung [2] | kein Einfluss [3] | leichte Dämpfung [4] | deutliche Dämpfung [5] |
| Kapazitätsauslastung | <input type="checkbox"/> | <input type="checkbox"/> | <input type="checkbox"/> | <input type="checkbox"/> | <input type="checkbox"/> |

Zeitverlauf der Variable




| Nr. | Name | Label | Erhebungszeitraum | Erhebungsrhythmus |
|--------|----------------|---|----------------------|-------------------|
| 3.7.3) | efak_kapaus_nj | influence of capacity utilization next year | Ost - ab Herbst 2002 | unregelmäßig |

Wortlaut der Frage

| | | | | | | | | | | | | | |
|---|--------------------------|--------------------------|--------------------------|--------------------------|--------------------------|------------------------|----------------------|--------------------------|--------------------------|--------------------------|--------------------------|--------------------------|---|
| <p>Herbst 2002- 2003, 2006, 2008</p> <p>Einflüsse auf die Investitionstätigkeit 19WW*/19VV** Unsere Investitionstätigkeit wurde bzw. wird 19WW*/19VV** durch folgende Faktoren in positiver/negativer Richtung beeinflusst</p> <table border="1"> <tr> <td>Einflussfaktoren</td> <td>deutliche Anregung [1]</td> <td>leichte Anregung [2]</td> <td>kein Einfluss [3]</td> <td>leichte Dämpfung [4]</td> <td>deutliche Dämpfung [5]</td> </tr> <tr> <td>Kapazitätsauslastung</td> <td><input type="checkbox"/></td> <td><input type="checkbox"/></td> <td><input type="checkbox"/></td> <td><input type="checkbox"/></td> <td><input type="checkbox"/></td> </tr> </table> | Einflussfaktoren | deutliche Anregung [1] | leichte Anregung [2] | kein Einfluss [3] | leichte Dämpfung [4] | deutliche Dämpfung [5] | Kapazitätsauslastung | <input type="checkbox"/> | <input type="checkbox"/> | <input type="checkbox"/> | <input type="checkbox"/> | <input type="checkbox"/> | <p>OST</p> <p>Beschreibung der Variable</p> <p>Einfluss der Kapazitätsauslastung nächstes Jahr</p> <p>***19WW** bedeutet das aktuelle Jahr Beispiel: Wurde die Frage 1998 gestellt, bedeutet "19WW"="1998".</p> <p>***19VV** bedeutet das nächste Jahr Beispiel: Wurde die Frage 1998 gestellt, bedeutet "19VV"="1999".</p> |
| Einflussfaktoren | deutliche Anregung [1] | leichte Anregung [2] | kein Einfluss [3] | leichte Dämpfung [4] | deutliche Dämpfung [5] | | | | | | | | |
| Kapazitätsauslastung | <input type="checkbox"/> | <input type="checkbox"/> | <input type="checkbox"/> | <input type="checkbox"/> | <input type="checkbox"/> | | | | | | | | |

Zeitverlauf der Variable



| Nr. | Name | Label | Erhebungszeitraum | Erhebungsrhythmus |
|--------|-------------------|---|-------------------------------------|-------------------|
| 3.7.4) | efak_geschaeft_lj | influence of business development last year | Ost - Herbst 1992 bis Frühjahr 2005 | unregelmäßig |


Wortlaut der Frage

| | |
|---|---|
| <p>Herbst 1992, 1993</p> <p>Einflüsse auf die Investitionstätigkeit Unsere Investitionstätigkeit wurde 19XX* bzw. wird durch folgende Faktoren in positiver/negativer Richtung beeinflusst (bitte jeden Einflussfaktor für beide Zeiträume** bewerten)</p> <p>Bewertung der Situation im Jahr 19XX*</p> | <p>OST</p> <p>Beschreibung der Variable</p> <p>Einfluss der Geschäftsentwicklung letztes Jahr</p> <p>***19XX** bedeutet das letzte Jahr Beispiel: Wurde die Frage 1994 gestellt, bedeutet "19XX"="1993".</p> |
|---|---|

| | | | | | |
|--|------------------------|----------------------|----------------------|----------------------|------------------------|
| Einflussfaktoren | deutliche Anregung [1] | leichte Anregung [2] | kein Einfluss [3] | leichte Dämpfung [4] | deutliche Dämpfung [5] |
| Geschäftserwartungen | <input type="text"/> | <input type="text"/> | <input type="text"/> | <input type="text"/> | <input type="text"/> |
| Frühjahr 1993 - 1996, 1998 - 2001, 2005 | | | | | |
| Einflüsse auf die Investitionstätigkeit Unsere Investitionstätigkeit wurde 19XX* bzw. wird durch folgende Faktoren in positiver/negativer Richtung beeinflusst (bitte jeden Einflussfaktor für beide Zeiträume** bewerten) | | | | | |
| Bewertung der Situation im Jahr 19XX* | | | | | |
| Einflussfaktoren | deutliche Anregung [1] | leichte Anregung [2] | kein Einfluss [3] | leichte Dämpfung [4] | deutliche Dämpfung [5] |
| Geschäftserwartungen | <input type="text"/> | <input type="text"/> | <input type="text"/> | <input type="text"/> | <input type="text"/> |

** siehe 3.7.5) efak_geschaeft_dj

Zeitverlauf der Variable




| Nr. | Name | Label | Erhebungszeitraum | Erhebungsrhythmus |
|--------|-------------------|---|----------------------|-------------------|
| 3.7.5) | efak_geschaeft_dj | influence of business development this year | Ost - ab Herbst 1992 | unregelmäßig |

Wortlaut der Frage

| | | | | | | | | | | | | | | | | | | | | | | | | | | | | | | | | | | | | | |
|---|------------------------|------------------------|----------------------|----------------------|------------------------|------------------------|----------------------|----------------------|----------------------|----------------------|----------------------|----------------------|------------------|------------------------|----------------------|-------------------|----------------------|------------------------|----------------------|----------------------|----------------------|----------------------|----------------------|----------------------|------------------|------------------------|----------------------|-------------------|----------------------|------------------------|----------------------|----------------------|----------------------|----------------------|----------------------|----------------------|--|
| <p>Herbst 1992, 1993</p> <p>Einflüsse auf die Investitionstätigkeit Unsere Investitionstätigkeit wurde 19XX* bzw. wird durch folgende Faktoren in positiver/negativer Richtung beeinflusst (bitte jeden Einflussfaktor für beide Zeiträume** bewerten)</p> <p style="text-align: center;">Bewertung der aktuellen Situation</p> <table border="1"> <tr> <td>Einflussfaktoren</td> <td>deutliche Anregung [1]</td> <td>leichte Anregung [2]</td> <td>kein Einfluss [3]</td> <td>leichte Dämpfung [4]</td> <td>deutliche Dämpfung [5]</td> </tr> <tr> <td>Geschäftserwartungen</td> <td><input type="text"/></td> <td><input type="text"/></td> <td><input type="text"/></td> <td><input type="text"/></td> <td><input type="text"/></td> </tr> </table> <p>Frühjahr 1993 - 1996, 1998 - 2001, 2005</p> <p>Einflüsse auf die Investitionstätigkeit Unsere Investitionstätigkeit wurde 19XX* bzw. wird durch folgende Faktoren in positiver/negativer Richtung beeinflusst (bitte jeden Einflussfaktor für beide Zeiträume** bewerten)</p> <p style="text-align: center;">Bewertung der aktuellen Situation</p> <table border="1"> <tr> <td>Einflussfaktoren</td> <td>deutliche Anregung [1]</td> <td>leichte Anregung [2]</td> <td>kein Einfluss [3]</td> <td>leichte Dämpfung [4]</td> <td>deutliche Dämpfung [5]</td> </tr> <tr> <td>Geschäftserwartungen</td> <td><input type="text"/></td> <td><input type="text"/></td> <td><input type="text"/></td> <td><input type="text"/></td> <td><input type="text"/></td> </tr> </table> <p>Herbst 2002 - 2003, 2006, 2008</p> <p>Einflüsse auf die Investitionstätigkeit 19WW***/19VV**** Unsere Investitionstätigkeit wurde bzw. wird 19WW***/19VV**** durch folgende Faktoren in positiver/negativer Richtung beeinflusst</p> <p style="text-align: center;">19WW***</p> <table border="1"> <tr> <td>Einflussfaktoren</td> <td>deutliche Anregung [1]</td> <td>leichte Anregung [2]</td> <td>kein Einfluss [3]</td> <td>leichte Dämpfung [4]</td> <td>deutliche Dämpfung [5]</td> </tr> <tr> <td>Geschäftsentwicklung</td> <td><input type="text"/></td> <td><input type="text"/></td> <td><input type="text"/></td> <td><input type="text"/></td> <td><input type="text"/></td> </tr> </table> | Einflussfaktoren | deutliche Anregung [1] | leichte Anregung [2] | kein Einfluss [3] | leichte Dämpfung [4] | deutliche Dämpfung [5] | Geschäftserwartungen | <input type="text"/> | <input type="text"/> | <input type="text"/> | <input type="text"/> | <input type="text"/> | Einflussfaktoren | deutliche Anregung [1] | leichte Anregung [2] | kein Einfluss [3] | leichte Dämpfung [4] | deutliche Dämpfung [5] | Geschäftserwartungen | <input type="text"/> | <input type="text"/> | <input type="text"/> | <input type="text"/> | <input type="text"/> | Einflussfaktoren | deutliche Anregung [1] | leichte Anregung [2] | kein Einfluss [3] | leichte Dämpfung [4] | deutliche Dämpfung [5] | Geschäftsentwicklung | <input type="text"/> | <input type="text"/> | <input type="text"/> | <input type="text"/> | <input type="text"/> | <p>OST</p> <p>Beschreibung der Variable</p> <p>Einfluss der Geschäftsentwicklung dieses Jahr</p> <p>**"19XX" bedeutet das letzte Jahr Beispiel: Wurde die Frage 1994 gestellt, bedeutet "19XX"="1993".</p> <p>** siehe 3.7.4) efak_geschaeft_lj</p> <p>****"19VV" bedeutet das nächste Jahr Beispiel: Wurde die Frage 1998 gestellt, bedeutet "19VV"="1999".</p> |
| Einflussfaktoren | deutliche Anregung [1] | leichte Anregung [2] | kein Einfluss [3] | leichte Dämpfung [4] | deutliche Dämpfung [5] | | | | | | | | | | | | | | | | | | | | | | | | | | | | | | | | |
| Geschäftserwartungen | <input type="text"/> | <input type="text"/> | <input type="text"/> | <input type="text"/> | <input type="text"/> | | | | | | | | | | | | | | | | | | | | | | | | | | | | | | | | |
| Einflussfaktoren | deutliche Anregung [1] | leichte Anregung [2] | kein Einfluss [3] | leichte Dämpfung [4] | deutliche Dämpfung [5] | | | | | | | | | | | | | | | | | | | | | | | | | | | | | | | | |
| Geschäftserwartungen | <input type="text"/> | <input type="text"/> | <input type="text"/> | <input type="text"/> | <input type="text"/> | | | | | | | | | | | | | | | | | | | | | | | | | | | | | | | | |
| Einflussfaktoren | deutliche Anregung [1] | leichte Anregung [2] | kein Einfluss [3] | leichte Dämpfung [4] | deutliche Dämpfung [5] | | | | | | | | | | | | | | | | | | | | | | | | | | | | | | | | |
| Geschäftsentwicklung | <input type="text"/> | <input type="text"/> | <input type="text"/> | <input type="text"/> | <input type="text"/> | | | | | | | | | | | | | | | | | | | | | | | | | | | | | | | | |

Zeitverlauf der Variable




| Nr. | Name | Label | Erhebungszeitraum | Erhebungsrhythmus |
|--------|-------------------|---|----------------------|-------------------|
| 3.7.6) | efak_geschaeft_nj | influence of business development next year | Ost - ab Herbst 2002 | unregelmäßig |

Wortlaut der Frage

| | | | | | | | | | | | | | | |
|--|---------------------------|---------------------------|-------------------------|-------------------------|---------------------------|---------------------------|----------------------|----------------------|----------------------|----------------------|----------------------|----------------------|------------|--|
| <p>Herbst 2002 - 2003, 2006, 2008</p> <p>Einflüsse auf die Investitionstätigkeit 19WW*/19VV** Unsere Investitionstätigkeit wurde bzw. wird 19WW*/19VV** durch folgende Faktoren in positiver/negativer Richtung beeinflusst</p> <p style="text-align: center;">19VV**</p> <table style="width: 100%; text-align: center;"> <tr> <td>Einflussfaktoren</td> <td>deutliche Anregung [1]</td> <td>leichte Anregung [2]</td> <td>kein Einfluss [3]</td> <td>leichte Dämpfung [4]</td> <td>deutliche Dämpfung [5]</td> </tr> <tr> <td>Geschäftsentwicklung</td> <td><input type="text"/></td> <td><input type="text"/></td> <td><input type="text"/></td> <td><input type="text"/></td> <td><input type="text"/></td> </tr> </table> | Einflussfaktoren | deutliche Anregung [1] | leichte Anregung [2] | kein Einfluss [3] | leichte Dämpfung [4] | deutliche Dämpfung [5] | Geschäftsentwicklung | <input type="text"/> | <input type="text"/> | <input type="text"/> | <input type="text"/> | <input type="text"/> | <p>OST</p> | <p>Beschreibung der Variable</p> <p>Einfluss der Geschäftsentwicklung nächstes Jahr</p> <p>**"19WW" bedeutet das aktuelle Jahr Beispiel: Wurde die Frage 1998 gestellt, bedeutet "19WW"="1998".</p> <p>***"19VV" bedeutet das nächste Jahr Beispiel: Wurde die Frage 1998 gestellt, bedeutet "19VV"="1999".</p> |
| Einflussfaktoren | deutliche Anregung [1] | leichte Anregung [2] | kein Einfluss [3] | leichte Dämpfung [4] | deutliche Dämpfung [5] | | | | | | | | | |
| Geschäftsentwicklung | <input type="text"/> | <input type="text"/> | <input type="text"/> | <input type="text"/> | <input type="text"/> | | | | | | | | | |

Zeitverlauf der Variable



| Nr. | Name | Label | Erhebungszeitraum | Erhebungsrhythmus |
|--------|----------------|--|-------------------------------------|-------------------|
| 3.7.7) | efak_finanz_lj | influence of financing situation last year | Ost - Herbst 1992 bis Frühjahr 2005 | unregelmäßig |

Wortlaut der Frage

| | | | | | | | | | | | | | | |
|--|---------------------------|---------------------------|-------------------------|-------------------------|---------------------------|---------------------------|------------------------|----------------------|----------------------|----------------------|----------------------|----------------------|------------|--|
| <p>Herbst 1992, 1993</p> <p>Einflüsse auf die Investitionstätigkeit Unsere Investitionstätigkeit wurde 19XX* bzw. wird durch folgende Faktoren in positiver/negativer Richtung beeinflusst (bitte jeden Einflussfaktor für beide Zeiträume** bewerten)</p> <p style="text-align: center;">Bewertung der Situation im Jahr 19XX*</p> <table style="width: 100%; text-align: center;"> <tr> <td>Einflussfaktoren</td> <td>deutliche Anregung [1]</td> <td>leichte Anregung [2]</td> <td>kein Einfluss [3]</td> <td>leichte Dämpfung [4]</td> <td>deutliche Dämpfung [5]</td> </tr> <tr> <td>Finanzierungssituation</td> <td><input type="text"/></td> <td><input type="text"/></td> <td><input type="text"/></td> <td><input type="text"/></td> <td><input type="text"/></td> </tr> </table> | Einflussfaktoren | deutliche Anregung [1] | leichte Anregung [2] | kein Einfluss [3] | leichte Dämpfung [4] | deutliche Dämpfung [5] | Finanzierungssituation | <input type="text"/> | <input type="text"/> | <input type="text"/> | <input type="text"/> | <input type="text"/> | <p>OST</p> | <p>Beschreibung der Variable</p> <p>Einfluss der Finanzierungssituation letztes Jahr</p> <p>**"19XX" bedeutet das letzte Jahr Beispiel: Wurde die Frage 1994 gestellt, bedeutet "19XX"="1993".</p> <p>** siehe 3.7.8) efak_finanz_dj</p> |
| Einflussfaktoren | deutliche Anregung [1] | leichte Anregung [2] | kein Einfluss [3] | leichte Dämpfung [4] | deutliche Dämpfung [5] | | | | | | | | | |
| Finanzierungssituation | <input type="text"/> | <input type="text"/> | <input type="text"/> | <input type="text"/> | <input type="text"/> | | | | | | | | | |
| <p>Frühjahr</p> | | | | | | | | | | | | | | |

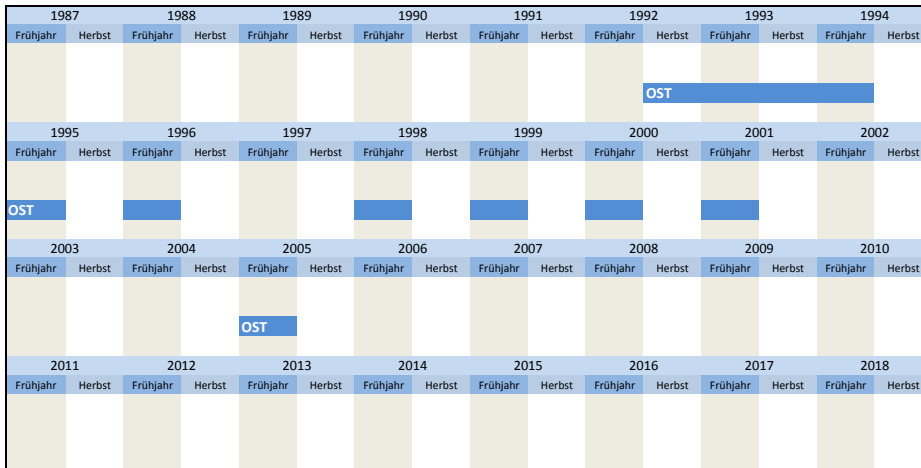
1993 - 1996, 1998 - 2001, 2005

Einflüsse auf die Investitionstätigkeit
 Unsere Investitionstätigkeit wurde 19XX* bzw. wird durch folgende Faktoren in positiver/negativer Richtung beeinflusst (bitte jeden Einflussfaktor für beide Zeiträume** bewerten)

Bewertung der Situation im Jahr 19XX*

| | | | | | |
|------------------------|---------------------------|-------------------------|----------------------|-------------------------|---------------------------|
| Einflussfaktoren | deutliche Anregung [1] | leichte Anregung [2] | kein Einfluss [3] | leichte Dämpfung [4] | deutliche Dämpfung [5] |
| Finanzierungssituation | <input type="text"/> | <input type="text"/> | <input type="text"/> | <input type="text"/> | <input type="text"/> |

Zeitverlauf der Variable



| Nr. | Name | Label | Erhebungszeitraum | Erhebungsrhythmus |
|--------|----------------|--|---|--------------------------|
| 3.7.8) | efak_finanz_dj | influence of financing situation next year | West - ab Herbst 1989 Ost - ab Herbst 1992 | jährlich unregelmäßig |

Wortlaut der Frage

| | | | | | | | | | | | | | |
|--|---------------------------|---------------------------|-------------------------|-------------------------|---------------------------|---------------------------|---|----------------------|----------------------|----------------------|----------------------|----------------------|--|
| <p>Herbst 1989 - 1990</p> <p>Einflüsse auf die Investitionstätigkeit 19WW*/19VV** Unsere Investitionstätigkeit wurde bzw. wird 19WW*/19VV** durch folgende Faktoren in positiver/negativer Richtung beeinflusst</p> <p>Richtung der Investitionsbeeinflussung</p> <p style="text-align: center;">19WW*</p> <table border="0" style="width: 100%; text-align: center;"> <tr> <td>Einflussfaktoren</td> <td>deutliche Anregung [1]</td> <td>leichte Anregung [2]</td> <td>kein Einfluss [3]</td> <td>leichte Dämpfung [4]</td> <td>deutliche Dämpfung [5]</td> </tr> <tr> <td>Finanzierungs- möglichkeiten/-kosten</td> <td><input type="text"/></td> <td><input type="text"/></td> <td><input type="text"/></td> <td><input type="text"/></td> <td><input type="text"/></td> </tr> </table> | Einflussfaktoren | deutliche Anregung [1] | leichte Anregung [2] | kein Einfluss [3] | leichte Dämpfung [4] | deutliche Dämpfung [5] | Finanzierungs- möglichkeiten/-kosten | <input type="text"/> | <input type="text"/> | <input type="text"/> | <input type="text"/> | <input type="text"/> | <p>WEST Beschreibung der Variable</p> <p>Einfluss der Finanzierungssituation dieses Jahr</p> <p>**"19WW" bedeutet das aktuelle Jahr Beispiel: Wurde die Frage 1998 gestellt, bedeutet "19WW"="1998".</p> <p>***"19VV" bedeutet das nächste Jahr Beispiel: Wurde die Frage 1998 gestellt, bedeutet "19VV"="1999".</p> <p>****"19XX" bedeutet das letzte Jahr Beispiel: Wurde die Frage 1994 gestellt, bedeutet "19XX"="1993".</p> <p>**** siehe 3.7.7) efak_finanz_lj</p> |
| Einflussfaktoren | deutliche Anregung [1] | leichte Anregung [2] | kein Einfluss [3] | leichte Dämpfung [4] | deutliche Dämpfung [5] | | | | | | | | |
| Finanzierungs- möglichkeiten/-kosten | <input type="text"/> | <input type="text"/> | <input type="text"/> | <input type="text"/> | <input type="text"/> | | | | | | | | |
| <p>Herbst 1991 - 2011</p> <p>Einflüsse auf die Investitionstätigkeit 19WW*/19VV** Unsere Investitionstätigkeit in den alten Bundesländern wurde bzw. wird 19WW*/19VV** durch folgende Faktoren in positiver/negativer Richtung beeinflusst</p> <p style="text-align: center;">19WW*</p> <table border="0" style="width: 100%; text-align: center;"> <tr> <td>Einflussfaktoren</td> <td>deutliche Anregung [1]</td> <td>leichte Anregung [2]</td> <td>kein Einfluss [3]</td> <td>leichte Dämpfung [4]</td> <td>deutliche Dämpfung [5]</td> </tr> <tr> <td>Finanzierungs- möglichkeiten/-kosten</td> <td><input type="text"/></td> <td><input type="text"/></td> <td><input type="text"/></td> <td><input type="text"/></td> <td><input type="text"/></td> </tr> </table> | Einflussfaktoren | deutliche Anregung [1] | leichte Anregung [2] | kein Einfluss [3] | leichte Dämpfung [4] | deutliche Dämpfung [5] | Finanzierungs- möglichkeiten/-kosten | <input type="text"/> | <input type="text"/> | <input type="text"/> | <input type="text"/> | <input type="text"/> | |
| Einflussfaktoren | deutliche Anregung [1] | leichte Anregung [2] | kein Einfluss [3] | leichte Dämpfung [4] | deutliche Dämpfung [5] | | | | | | | | |
| Finanzierungs- möglichkeiten/-kosten | <input type="text"/> | <input type="text"/> | <input type="text"/> | <input type="text"/> | <input type="text"/> | | | | | | | | |

| | | | | | | | | | | | | | |
|--|---------------------------|---------------------------|-------------------------|-------------------------|---------------------------|---------------------------|------------------------|----------------------|----------------------|----------------------|----------------------|----------------------|-------------------|
| <p>Herbst 1992, 1993</p> <p>Einflüsse auf die Investitionstätigkeit Unsere Investitionstätigkeit wurde 19XX*** bzw. wird durch folgende Faktoren in positiver/negativer Richtung beeinflusst (bitte jeden Einflussfaktor für beide Zeiträume**** bewerten)</p> <p style="text-align: center;">Bewertung der aktuellen Situation</p> <table border="0" style="width: 100%; text-align: center;"> <tr> <td>Einflussfaktoren</td> <td>deutliche Anregung [1]</td> <td>leichte Anregung [2]</td> <td>kein Einfluss [3]</td> <td>leichte Dämpfung [4]</td> <td>deutliche Dämpfung [5]</td> </tr> <tr> <td>Finanzierungssituation</td> <td><input type="text"/></td> <td><input type="text"/></td> <td><input type="text"/></td> <td><input type="text"/></td> <td><input type="text"/></td> </tr> </table> | Einflussfaktoren | deutliche Anregung [1] | leichte Anregung [2] | kein Einfluss [3] | leichte Dämpfung [4] | deutliche Dämpfung [5] | Finanzierungssituation | <input type="text"/> | <input type="text"/> | <input type="text"/> | <input type="text"/> | <input type="text"/> | <p>OST</p> |
| Einflussfaktoren | deutliche Anregung [1] | leichte Anregung [2] | kein Einfluss [3] | leichte Dämpfung [4] | deutliche Dämpfung [5] | | | | | | | | |
| Finanzierungssituation | <input type="text"/> | <input type="text"/> | <input type="text"/> | <input type="text"/> | <input type="text"/> | | | | | | | | |
| <p>Frühjahr 1993 - 1996, 1998 - 2001, 2005</p> <p>Einflüsse auf die Investitionstätigkeit Unsere Investitionstätigkeit wurde 19XX*** bzw. wird durch folgende Faktoren in positiver/negativer Richtung beeinflusst (bitte jeden Einflussfaktor für beide Zeiträume**** bewerten)</p> <p style="text-align: center;">Bewertung der aktuellen Situation</p> | | | | | | | | | | | | | |

| 1987 | | 1988 | | 1989 | | 1990 | | 1991 | | 1992 | | 1993 | | 1994 | |
|----------|--------|----------|--------|----------|--------|----------|--------|----------|--------|----------|--------|----------|--------|----------|--------|
| Frühjahr | Herbst | Frühjahr | Herbst | Frühjahr | Herbst | Frühjahr | Herbst | Frühjahr | Herbst | Frühjahr | Herbst | Frühjahr | Herbst | Frühjahr | Herbst |
| | | | | WEST | | | | | | | | | | | |
| | | | | | | | | | | | | | | | |
| 1995 | | 1996 | | 1997 | | 1998 | | 1999 | | 2000 | | 2001 | | 2002 | |
| Frühjahr | Herbst | Frühjahr | Herbst | Frühjahr | Herbst | Frühjahr | Herbst | Frühjahr | Herbst | Frühjahr | Herbst | Frühjahr | Herbst | Frühjahr | Herbst |
| WEST | | | | | | | | | | | | | | | OST |
| | | | | | | | | | | | | | | | |
| 2003 | | 2004 | | 2005 | | 2006 | | 2007 | | 2008 | | 2009 | | 2010 | |
| Frühjahr | Herbst | Frühjahr | Herbst | Frühjahr | Herbst | Frühjahr | Herbst | Frühjahr | Herbst | Frühjahr | Herbst | Frühjahr | Herbst | Frühjahr | Herbst |
| WEST | | | | | | | | | | | | | | | |
| OST | | | | | | | | | | | | | | | |
| | | | | | | | | | | | | | | | |
| 2011 | | 2012 | | 2013 | | 2014 | | 2015 | | 2016 | | 2017 | | 2018 | |
| Frühjahr | Herbst | Frühjahr | Herbst | Frühjahr | Herbst | Frühjahr | Herbst | Frühjahr | Herbst | Frühjahr | Herbst | Frühjahr | Herbst | Frühjahr | Herbst |
| WEST | | | | | | | | | | | | | | | |

| Nr. | Name | Label | Erhebungszeitraum | Erhebungsrhythmus |
|---------|------------------|--|-------------------------------------|-------------------|
| 3.7.10) | efak_techentw_lj | influence of technical development last year | Ost - Herbst 1992 bis Frühjahr 2005 | unregelmäßig |

Wortlaut der Frage

| Herbst 1992, 1993 | OST | Beschreibung der Variable | | | | | | | | | | | | |
|---|------------------------|---------------------------|------------------------|----------------------|------------------------|----------------------|------------------------|---------------------------|----------------------|----------------------|----------------------|----------------------|----------------------|--|
| <p>Einflüsse auf die Investitionstätigkeit Unsere Investitionstätigkeit wurde 19XX* bzw. wird durch folgende Faktoren in positiver/negativer Richtung beeinflusst (bitte jeden Einflussfaktor für beide Zeiträume** bewerten)</p> <p style="text-align: center;">Bewertung der Situation im Jahr 19XX*</p> <table border="1"> <thead> <tr> <th>Einflussfaktoren</th> <th>deutliche Anregung [1]</th> <th>leichte Anregung [2]</th> <th>kein Einfluss [3]</th> <th>leichte Dämpfung [4]</th> <th>deutliche Dämpfung [5]</th> </tr> </thead> <tbody> <tr> <td>Technischen Möglichkeiten</td> <td><input type="text"/></td> <td><input type="text"/></td> <td><input type="text"/></td> <td><input type="text"/></td> <td><input type="text"/></td> </tr> </tbody> </table> | | Einflussfaktoren | deutliche Anregung [1] | leichte Anregung [2] | kein Einfluss [3] | leichte Dämpfung [4] | deutliche Dämpfung [5] | Technischen Möglichkeiten | <input type="text"/> | <input type="text"/> | <input type="text"/> | <input type="text"/> | <input type="text"/> | <p>Einfluss der technischen Entwicklung letztes Jahr</p> <p>**"19XX" bedeutet das letzte Jahr Beispiel: Wurde die Frage 1994 gestellt, bedeutet "19XX"="1993".</p> <p>** siehe 3.7.11) efak_techentw_dj</p> |
| Einflussfaktoren | deutliche Anregung [1] | leichte Anregung [2] | kein Einfluss [3] | leichte Dämpfung [4] | deutliche Dämpfung [5] | | | | | | | | | |
| Technischen Möglichkeiten | <input type="text"/> | <input type="text"/> | <input type="text"/> | <input type="text"/> | <input type="text"/> | | | | | | | | | |
| <p>Frühjahr 1993 - 1996, 1998 - 2001, 2005</p> <p>Einflüsse auf die Investitionstätigkeit Unsere Investitionstätigkeit wurde 19XX* bzw. wird durch folgende Faktoren in positiver/negativer Richtung beeinflusst (bitte jeden Einflussfaktor für beide Zeiträume** bewerten)</p> <p style="text-align: center;">Bewertung der Situation im Jahr 19XX*</p> <table border="1"> <thead> <tr> <th>Einflussfaktoren</th> <th>deutliche Anregung [1]</th> <th>leichte Anregung [2]</th> <th>kein Einfluss [3]</th> <th>leichte Dämpfung [4]</th> <th>deutliche Dämpfung [5]</th> </tr> </thead> <tbody> <tr> <td>Technischen Möglichkeiten</td> <td><input type="text"/></td> <td><input type="text"/></td> <td><input type="text"/></td> <td><input type="text"/></td> <td><input type="text"/></td> </tr> </tbody> </table> | | Einflussfaktoren | deutliche Anregung [1] | leichte Anregung [2] | kein Einfluss [3] | leichte Dämpfung [4] | deutliche Dämpfung [5] | Technischen Möglichkeiten | <input type="text"/> | <input type="text"/> | <input type="text"/> | <input type="text"/> | <input type="text"/> | |
| Einflussfaktoren | deutliche Anregung [1] | leichte Anregung [2] | kein Einfluss [3] | leichte Dämpfung [4] | deutliche Dämpfung [5] | | | | | | | | | |
| Technischen Möglichkeiten | <input type="text"/> | <input type="text"/> | <input type="text"/> | <input type="text"/> | <input type="text"/> | | | | | | | | | |

Zeitverlauf der Variable

| 1987 | | 1988 | | 1989 | | 1990 | | 1991 | | 1992 | | 1993 | | 1994 | |
|----------|--------|----------|--------|----------|--------|----------|--------|----------|--------|----------|--------|----------|--------|----------|--------|
| Frühjahr | Herbst | Frühjahr | Herbst | Frühjahr | Herbst | Frühjahr | Herbst | Frühjahr | Herbst | Frühjahr | Herbst | Frühjahr | Herbst | Frühjahr | Herbst |
| | | | | | | | | | | | | OST | | | |
| | | | | | | | | | | | | | | | |
| 1995 | | 1996 | | 1997 | | 1998 | | 1999 | | 2000 | | 2001 | | 2002 | |
| Frühjahr | Herbst | Frühjahr | Herbst | Frühjahr | Herbst | Frühjahr | Herbst | Frühjahr | Herbst | Frühjahr | Herbst | Frühjahr | Herbst | Frühjahr | Herbst |
| | | | | | | | | | | | | | | | |
| OST | | | | | | | | | | | | | | | |
| | | | | | | | | | | | | | | | |
| 2003 | | 2004 | | 2005 | | 2006 | | 2007 | | 2008 | | 2009 | | 2010 | |
| Frühjahr | Herbst | Frühjahr | Herbst | Frühjahr | Herbst | Frühjahr | Herbst | Frühjahr | Herbst | Frühjahr | Herbst | Frühjahr | Herbst | Frühjahr | Herbst |
| | | | | | | | | | | | | | | | |
| | | | | OST | | | | | | | | | | | |
| | | | | | | | | | | | | | | | |
| 2011 | | 2012 | | 2013 | | 2014 | | 2015 | | 2016 | | 2017 | | 2018 | |
| Frühjahr | Herbst | Frühjahr | Herbst | Frühjahr | Herbst | Frühjahr | Herbst | Frühjahr | Herbst | Frühjahr | Herbst | Frühjahr | Herbst | Frühjahr | Herbst |
| | | | | | | | | | | | | | | | |


| Nr. | Name | Label | Erhebungszeitraum | Erhebungsrhythmus |
|---------|------------------|--|--|--------------------------|
| 3.7.11) | efak_techentw_dj | influence of technical development this year | West - Herbst 1989 bis Herbst 2001 Ost - ab Herbst 1992 | jährlich unregelmäßig |

Wortlaut der Frage

| | | | | | | | | | | | | | | | | | | | |
|--|---------------------------|--------------------------|--------------------------|--------------------------|---------------------------|--|------------------|---------------------------|-------------------------|----------------------|-------------------------|---------------------------|---------------------|--------------------------|--------------------------|--------------------------|--------------------------|--------------------------|---|
| Herbst 1989 - 1990 Einflüsse auf die Investitionstätigkeit 19WW*/19VV** Unsere Investitionstätigkeit wurde bzw. wird 19WW*/19VV** durch folgende Faktoren in postivier/negativer Richtung beeinflusst Richtung der Investitionsbeeinflussung <table style="width: 100%; text-align: center;"> <tr> <td></td> <td colspan="5">19WW*</td> </tr> <tr> <td>Einflussfaktoren</td> <td>deutliche Anregung [1]</td> <td>leichte Anregung [2]</td> <td>kein Einfluss [3]</td> <td>leichte Dämpfung [4]</td> <td>deutliche Dämpfung [5]</td> </tr> <tr> <td>Technische Faktoren</td> <td><input type="checkbox"/></td> <td><input type="checkbox"/></td> <td><input type="checkbox"/></td> <td><input type="checkbox"/></td> <td><input type="checkbox"/></td> </tr> </table> | | 19WW* | | | | | Einflussfaktoren | deutliche Anregung [1] | leichte Anregung [2] | kein Einfluss [3] | leichte Dämpfung [4] | deutliche Dämpfung [5] | Technische Faktoren | <input type="checkbox"/> | <input type="checkbox"/> | <input type="checkbox"/> | <input type="checkbox"/> | <input type="checkbox"/> | WEST Beschreibung der Variable Einfluss der technischen Entwicklung dieses Jahr **"19WW" bedeutet das aktuelle Jahr Beispiel: Wurde die Frage 1998 gestellt, bedeutet "19WW"="1998". ***"19VV" bedeutet das nächste Jahr Beispiel: Wurde die Frage 1998 gestellt, bedeutet "19VV"="1999". ****"19XX" bedeutet das letzte Jahr Beispiel: Wurde die Frage 1994 gestellt, bedeutet "19XX"="1993". **** siehe 3.7.11) efak_techentw_lj |
| | 19WW* | | | | | | | | | | | | | | | | | | |
| Einflussfaktoren | deutliche Anregung [1] | leichte Anregung [2] | kein Einfluss [3] | leichte Dämpfung [4] | deutliche Dämpfung [5] | | | | | | | | | | | | | | |
| Technische Faktoren | <input type="checkbox"/> | <input type="checkbox"/> | <input type="checkbox"/> | <input type="checkbox"/> | <input type="checkbox"/> | | | | | | | | | | | | | | |
| Herbst 1991 - 2001 Einflüsse auf die Investitionstätigkeit 19WW*/19VV** Unsere Investitionstätigkeit in den alten Bundesländern wurde bzw. wird 19WW*/19VV** durch folgende Faktoren in postivier/negativer Richtung beeinflusst <table style="width: 100%; text-align: center;"> <tr> <td></td> <td colspan="5">19WW*</td> </tr> <tr> <td>Einflussfaktoren</td> <td>deutliche Anregung [1]</td> <td>leichte Anregung [2]</td> <td>kein Einfluss [3]</td> <td>leichte Dämpfung [4]</td> <td>deutliche Dämpfung [5]</td> </tr> <tr> <td>Technische Faktoren</td> <td><input type="checkbox"/></td> <td><input type="checkbox"/></td> <td><input type="checkbox"/></td> <td><input type="checkbox"/></td> <td><input type="checkbox"/></td> </tr> </table> | | 19WW* | | | | | Einflussfaktoren | deutliche Anregung [1] | leichte Anregung [2] | kein Einfluss [3] | leichte Dämpfung [4] | deutliche Dämpfung [5] | Technische Faktoren | <input type="checkbox"/> | <input type="checkbox"/> | <input type="checkbox"/> | <input type="checkbox"/> | <input type="checkbox"/> | |
| | 19WW* | | | | | | | | | | | | | | | | | | |
| Einflussfaktoren | deutliche Anregung [1] | leichte Anregung [2] | kein Einfluss [3] | leichte Dämpfung [4] | deutliche Dämpfung [5] | | | | | | | | | | | | | | |
| Technische Faktoren | <input type="checkbox"/> | <input type="checkbox"/> | <input type="checkbox"/> | <input type="checkbox"/> | <input type="checkbox"/> | | | | | | | | | | | | | | |

| | | | | | | | | | | | | | | | | | | | |
|--|-----------------------------------|-----------------------------------|--------------------------|--------------------------|---------------------------|--|------------------|---------------------------|-------------------------|----------------------|-------------------------|---------------------------|---------------------------|--------------------------|--------------------------|--------------------------|--------------------------|--------------------------|------------|
| Herbst 1992, 1993 Einflüsse auf die Investitionstätigkeit Unsere Investitionstätigkeit wurde 19XX*** bzw. wird durch folgende Faktoren in postivier/negativer Richtung beeinflusst (bitte jeden Einflussfaktor für beide Zeiträume**** bewerten) <table style="width: 100%; text-align: center;"> <tr> <td></td> <td colspan="5">Bewertung der aktuellen Situation</td> </tr> <tr> <td>Einflussfaktoren</td> <td>deutliche Anregung [1]</td> <td>leichte Anregung [2]</td> <td>kein Einfluss [3]</td> <td>leichte Dämpfung [4]</td> <td>deutliche Dämpfung [5]</td> </tr> <tr> <td>Technischen Möglichkeiten</td> <td><input type="checkbox"/></td> <td><input type="checkbox"/></td> <td><input type="checkbox"/></td> <td><input type="checkbox"/></td> <td><input type="checkbox"/></td> </tr> </table> | | Bewertung der aktuellen Situation | | | | | Einflussfaktoren | deutliche Anregung [1] | leichte Anregung [2] | kein Einfluss [3] | leichte Dämpfung [4] | deutliche Dämpfung [5] | Technischen Möglichkeiten | <input type="checkbox"/> | <input type="checkbox"/> | <input type="checkbox"/> | <input type="checkbox"/> | <input type="checkbox"/> | OST |
| | Bewertung der aktuellen Situation | | | | | | | | | | | | | | | | | | |
| Einflussfaktoren | deutliche Anregung [1] | leichte Anregung [2] | kein Einfluss [3] | leichte Dämpfung [4] | deutliche Dämpfung [5] | | | | | | | | | | | | | | |
| Technischen Möglichkeiten | <input type="checkbox"/> | <input type="checkbox"/> | <input type="checkbox"/> | <input type="checkbox"/> | <input type="checkbox"/> | | | | | | | | | | | | | | |
| Frühjahr 1993 - 1996, 1998 - 2001, 2005 Einflüsse auf die Investitionstätigkeit Unsere Investitionstätigkeit wurde 19XX*** bzw. wird durch folgende Faktoren in postivier/negativer Richtung beeinflusst (bitte jeden Einflussfaktor für beide Zeiträume**** bewerten) <table style="width: 100%; text-align: center;"> <tr> <td></td> <td colspan="5">Bewertung der aktuellen Situation</td> </tr> <tr> <td>Einflussfaktoren</td> <td>deutliche Anregung [1]</td> <td>leichte Anregung [2]</td> <td>kein Einfluss [3]</td> <td>leichte Dämpfung [4]</td> <td>deutliche Dämpfung [5]</td> </tr> <tr> <td>Technischen Möglichkeiten</td> <td><input type="checkbox"/></td> <td><input type="checkbox"/></td> <td><input type="checkbox"/></td> <td><input type="checkbox"/></td> <td><input type="checkbox"/></td> </tr> </table> | | Bewertung der aktuellen Situation | | | | | Einflussfaktoren | deutliche Anregung [1] | leichte Anregung [2] | kein Einfluss [3] | leichte Dämpfung [4] | deutliche Dämpfung [5] | Technischen Möglichkeiten | <input type="checkbox"/> | <input type="checkbox"/> | <input type="checkbox"/> | <input type="checkbox"/> | <input type="checkbox"/> | |
| | Bewertung der aktuellen Situation | | | | | | | | | | | | | | | | | | |
| Einflussfaktoren | deutliche Anregung [1] | leichte Anregung [2] | kein Einfluss [3] | leichte Dämpfung [4] | deutliche Dämpfung [5] | | | | | | | | | | | | | | |
| Technischen Möglichkeiten | <input type="checkbox"/> | <input type="checkbox"/> | <input type="checkbox"/> | <input type="checkbox"/> | <input type="checkbox"/> | | | | | | | | | | | | | | |
| Herbst 2002 - 2003, 2006, 2008 Einflüsse auf die Investitionstätigkeit 19WW*/19VV** Unsere Investitionstätigkeit wurde bzw. wird 19WW*/19VV** durch folgende Faktoren in postivier/negativer Richtung beeinflusst <table style="width: 100%; text-align: center;"> <tr> <td></td> <td colspan="5">19WW*</td> </tr> <tr> <td>Einflussfaktoren</td> <td>deutliche Anregung [1]</td> <td>leichte Anregung [2]</td> <td>kein Einfluss [3]</td> <td>leichte Dämpfung [4]</td> <td>deutliche Dämpfung [5]</td> </tr> <tr> <td>Technischen Möglichkeiten</td> <td><input type="checkbox"/></td> <td><input type="checkbox"/></td> <td><input type="checkbox"/></td> <td><input type="checkbox"/></td> <td><input type="checkbox"/></td> </tr> </table> | | 19WW* | | | | | Einflussfaktoren | deutliche Anregung [1] | leichte Anregung [2] | kein Einfluss [3] | leichte Dämpfung [4] | deutliche Dämpfung [5] | Technischen Möglichkeiten | <input type="checkbox"/> | <input type="checkbox"/> | <input type="checkbox"/> | <input type="checkbox"/> | <input type="checkbox"/> | |
| | 19WW* | | | | | | | | | | | | | | | | | | |
| Einflussfaktoren | deutliche Anregung [1] | leichte Anregung [2] | kein Einfluss [3] | leichte Dämpfung [4] | deutliche Dämpfung [5] | | | | | | | | | | | | | | |
| Technischen Möglichkeiten | <input type="checkbox"/> | <input type="checkbox"/> | <input type="checkbox"/> | <input type="checkbox"/> | <input type="checkbox"/> | | | | | | | | | | | | | | |

Zeitverlauf der Variable



| Nr. | Name | Label | Erhebungszeitraum | Erhebungsrhythmus |
|-----|------|-------|-------------------|-------------------|
|-----|------|-------|-------------------|-------------------|

3.7.12) **efak_techentw_nj** influence of technical development next year

West - Herbst 1989 bis Herbst 2001
Ost - ab Herbst 2002

jährlich
unregelmäßig


Wortlaut der Frage

| Herbst 1989 - 1990 | | | | | | WEST | Beschreibung der Variable |
|--|------------------------|----------------------|----------------------|----------------------|------------------------|------|---------------------------|
| Einflüsse auf die Investitionstätigkeit 19WW*/19VV** Unsere Investitionstätigkeit wurde bzw. wird 19WW*/19VV** durch folgende Faktoren in postivier/negativer Richtung beeinflusst | | | | | | | |
| Richtung der Investitionsbeeinflussung | | | | | | | |
| | | 19VV** | | | | | |
| Influssfaktoren | deutliche Anregung [1] | leichte Anregung [2] | kein Einfluss [3] | leichte Dämpfung [4] | deutliche Dämpfung [5] | | |
| Technische Faktoren | <input type="text"/> | <input type="text"/> | <input type="text"/> | <input type="text"/> | <input type="text"/> | | |

| Herbst 1991 - 2001 | | | | | | WEST | Beschreibung der Variable |
|---|------------------------|----------------------|----------------------|----------------------|------------------------|------|---------------------------|
| Einflüsse auf die Investitionstätigkeit 19WW*/19VV** Unsere Investitionstätigkeit in den alten Bundesländern wurde bzw. wird 19WW*/19VV** durch folgende Faktoren in postivier/negativer Richtung beeinflusst | | | | | | | |
| Richtung der Investitionsbeeinflussung | | | | | | | |
| | | 19VV** | | | | | |
| Influssfaktoren | deutliche Anregung [1] | leichte Anregung [2] | kein Einfluss [3] | leichte Dämpfung [4] | deutliche Dämpfung [5] | | |
| Technische Faktoren | <input type="text"/> | <input type="text"/> | <input type="text"/> | <input type="text"/> | <input type="text"/> | | |

| Herbst 2002 - 2003, 2006, 2008 | | | | | | OST | Beschreibung der Variable |
|--|------------------------|----------------------|----------------------|----------------------|------------------------|-----|---------------------------|
| Einflüsse auf die Investitionstätigkeit 19WW*/19VV** Unsere Investitionstätigkeit wurde bzw. wird 19WW*/19VV** durch folgende Faktoren in postivier/negativer Richtung beeinflusst | | | | | | | |
| Richtung der Investitionsbeeinflussung | | | | | | | |
| | | 19VV** | | | | | |
| Influssfaktoren | deutliche Anregung [1] | leichte Anregung [2] | kein Einfluss [3] | leichte Dämpfung [4] | deutliche Dämpfung [5] | | |
| Technische Möglichkeiten | <input type="text"/> | <input type="text"/> | <input type="text"/> | <input type="text"/> | <input type="text"/> | | |

Zeitverlauf der Variable



| Nr. | Name | Label | Erhebungszeitraum | Erhebungsrhythmus |
|-----|------|-------|-------------------|-------------------|
|-----|------|-------|-------------------|-------------------|

3.7.13) **efak_eigen_lj** influence of ownership structure last year

Ost - Herbst 1992 bis Frühjahr 2005

unregelmäßig

Wortlaut der Frage

| Herbst 1992, 1993 | | | | | | OST | Beschreibung der Variable |
|--|------------------------|----------------------|----------------------|----------------------|------------------------|-----|---------------------------|
| Einflüsse auf die Investitionstätigkeit Unsere Investitionstätigkeit wurde bzw. wird durch folgende Faktoren in postivier/negativer Richtung beeinflusst (bitte jeden Einflussfaktor für beide Zeiträume** bewerten) | | | | | | | |
| Bewertung der Situation im Jahr 19XX* | | | | | | | |
| | | 19VV** | | | | | |
| Influssfaktoren | deutliche Anregung [1] | leichte Anregung [2] | kein Einfluss [3] | leichte Dämpfung [4] | deutliche Dämpfung [5] | | |
| Eigentumsverhältnisse | <input type="text"/> | <input type="text"/> | <input type="text"/> | <input type="text"/> | <input type="text"/> | | |


Frühjahr
1993 - 1996, 1998 - 2001, 2005

Einflüsse auf die Investitionstätigkeit
Unsere Investitionstätigkeit wurde 19XX* bzw. wird durch folgende Faktoren in positiver/negativer Richtung beeinflusst (bitte jeden Einflussfaktor für beide Zeiträume** bewerten)

Bewertung der Situation im Jahr 19XX*

| | | | | | |
|-----------------------|---------------------------|-------------------------|----------------------|-------------------------|---------------------------|
| Einflussfaktoren | deutliche Anregung [1] | leichte Anregung [2] | kein Einfluss [3] | leichte Dämpfung [4] | deutliche Dämpfung [5] |
| Eigentumsverhältnisse | <input type="text"/> | <input type="text"/> | <input type="text"/> | <input type="text"/> | <input type="text"/> |

Zeitverlauf der Variable

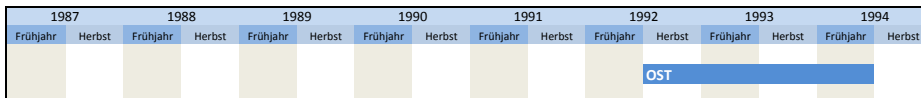


| Nr. | Name | Label | Erhebungszeitraum | Erhebungsrhythmus |
|---------|---------------|--|----------------------|-------------------|
| 3.7.14) | efak_eigen_dj | influence of ownership structure this year | Ost - ab Herbst 1992 | unregelmäßig |

Wortlaut der Frage


| | | OST | Beschreibung der Variable | | | | | | | | | | | | |
|---|---------------------------|-------------------------|---------------------------|-------------------------|---------------------------|-------------------------|---------------------------|-----------------------|----------------------|----------------------|----------------------|----------------------|----------------------|--|---|
| <p>Herbst 1992, 1993</p> <p>Einflüsse auf die Investitionstätigkeit Unsere Investitionstätigkeit wurde 19XX* bzw. wird durch folgende Faktoren in positiver/negativer Richtung beeinflusst (bitte jeden Einflussfaktor für beide Zeiträume** bewerten)</p> <p style="text-align: center;">Bewertung der aktuellen Situation</p> <table border="0"> <tr> <td>Einflussfaktoren</td> <td>deutliche Anregung [1]</td> <td>leichte Anregung [2]</td> <td>kein Einfluss [3]</td> <td>leichte Dämpfung [4]</td> <td>deutliche Dämpfung [5]</td> </tr> <tr> <td>Eigentumsverhältnisse</td> <td><input type="text"/></td> <td><input type="text"/></td> <td><input type="text"/></td> <td><input type="text"/></td> <td><input type="text"/></td> </tr> </table> | | Einflussfaktoren | deutliche Anregung [1] | leichte Anregung [2] | kein Einfluss [3] | leichte Dämpfung [4] | deutliche Dämpfung [5] | Eigentumsverhältnisse | <input type="text"/> | <input type="text"/> | <input type="text"/> | <input type="text"/> | <input type="text"/> | | <p>Einfluss der Eigentumsverhältnisse dieses Jahr</p> <p>**"19XX" bedeutet das letzte Jahr Beispiel: Wurde die Frage 1994 gestellt, bedeutet "19XX"="1993".</p> <p>** siehe 3.7.13 efak_eigen_LJ</p> <p>****"19WW" bedeutet das aktuelle Jahr Beispiel: Wurde die Frage 1998 gestellt, bedeutet "19WW"="1998".</p> <p>*****"19VV" bedeutet das nächste Jahr Beispiel: Wurde die Frage 1998 gestellt, bedeutet "19VV"="1999".</p> |
| Einflussfaktoren | deutliche Anregung [1] | leichte Anregung [2] | kein Einfluss [3] | leichte Dämpfung [4] | deutliche Dämpfung [5] | | | | | | | | | | |
| Eigentumsverhältnisse | <input type="text"/> | <input type="text"/> | <input type="text"/> | <input type="text"/> | <input type="text"/> | | | | | | | | | | |
| <p>Frühjahr 1993 - 1996, 1998 - 2001, 2005</p> <p>Einflüsse auf die Investitionstätigkeit Unsere Investitionstätigkeit wurde 19XX* bzw. wird durch folgende Faktoren in positiver/negativer Richtung beeinflusst (bitte jeden Einflussfaktor für beide Zeiträume** bewerten)</p> <p style="text-align: center;">Bewertung der aktuellen Situation</p> <table border="0"> <tr> <td>Einflussfaktoren</td> <td>deutliche Anregung [1]</td> <td>leichte Anregung [2]</td> <td>kein Einfluss [3]</td> <td>leichte Dämpfung [4]</td> <td>deutliche Dämpfung [5]</td> </tr> <tr> <td>Eigentumsverhältnisse</td> <td><input type="text"/></td> <td><input type="text"/></td> <td><input type="text"/></td> <td><input type="text"/></td> <td><input type="text"/></td> </tr> </table> | | Einflussfaktoren | deutliche Anregung [1] | leichte Anregung [2] | kein Einfluss [3] | leichte Dämpfung [4] | deutliche Dämpfung [5] | Eigentumsverhältnisse | <input type="text"/> | <input type="text"/> | <input type="text"/> | <input type="text"/> | <input type="text"/> | | |
| Einflussfaktoren | deutliche Anregung [1] | leichte Anregung [2] | kein Einfluss [3] | leichte Dämpfung [4] | deutliche Dämpfung [5] | | | | | | | | | | |
| Eigentumsverhältnisse | <input type="text"/> | <input type="text"/> | <input type="text"/> | <input type="text"/> | <input type="text"/> | | | | | | | | | | |
| <p>Herbst 2002 - 2003, 2006, 2008</p> <p>Einflüsse auf die Investitionstätigkeit 19WW***/19VV**** Unsere Investitionstätigkeit wurde bzw. wird 19WW***/19VV**** durch folgende Faktoren in positiver/negativer Richtung beeinflusst</p> <p style="text-align: center;">19WW***</p> <table border="0"> <tr> <td>Einflussfaktoren</td> <td>deutliche Anregung [1]</td> <td>leichte Anregung [2]</td> <td>kein Einfluss [3]</td> <td>leichte Dämpfung [4]</td> <td>deutliche Dämpfung [5]</td> </tr> <tr> <td>Eigentumsverhältnisse</td> <td><input type="text"/></td> <td><input type="text"/></td> <td><input type="text"/></td> <td><input type="text"/></td> <td><input type="text"/></td> </tr> </table> | | Einflussfaktoren | deutliche Anregung [1] | leichte Anregung [2] | kein Einfluss [3] | leichte Dämpfung [4] | deutliche Dämpfung [5] | Eigentumsverhältnisse | <input type="text"/> | <input type="text"/> | <input type="text"/> | <input type="text"/> | <input type="text"/> | | |
| Einflussfaktoren | deutliche Anregung [1] | leichte Anregung [2] | kein Einfluss [3] | leichte Dämpfung [4] | deutliche Dämpfung [5] | | | | | | | | | | |
| Eigentumsverhältnisse | <input type="text"/> | <input type="text"/> | <input type="text"/> | <input type="text"/> | <input type="text"/> | | | | | | | | | | |

Zeitverlauf der Variable



| | | | | | |
|---------------------------|----------------------|----------------------|----------------------|----------------------|----------------------|
| Administrative Abwicklung | Anregung [1] | Anregung [2] | Einfluss [3] | Dämpfung [4] | Dämpfung [5] |
| | <input type="text"/> | <input type="text"/> | <input type="text"/> | <input type="text"/> | <input type="text"/> |

Zeitverlauf der Variable




| Nr. | Name | Label | Erhebungszeitraum | Erhebungsrhythmus |
|---------|----------------|--|----------------------|-------------------|
| 3.7.17) | efak_admabw_dj | influence of administrative handling this year | Ost - ab Herbst 1992 | unregelmäßig |

Wortlaut der Frage

| | | | | | | | | | | | | | |
|---|------------------------|------------------------|----------------------|----------------------|------------------------|------------------------|---------------------------|----------------------|----------------------|----------------------|----------------------|----------------------|--|
| <p>Herbst 1992, 1993</p> <p>Einflüsse auf die Investitionstätigkeit Unsere Investitionstätigkeit wurde 19XX* bzw. wird durch folgende Faktoren in positiver/negativer Richtung beeinflusst (bitte jeden Einflussfaktor für beide Zeiträume** bewerten)</p> <p style="text-align: center;">Bewertung der aktuellen Situation</p> <table border="1"> <tr> <td>Einflussfaktoren</td> <td>deutliche Anregung [1]</td> <td>leichte Anregung [2]</td> <td>kein Einfluss [3]</td> <td>leichte Dämpfung [4]</td> <td>deutliche Dämpfung [5]</td> </tr> <tr> <td>Administrative Abwicklung</td> <td><input type="text"/></td> <td><input type="text"/></td> <td><input type="text"/></td> <td><input type="text"/></td> <td><input type="text"/></td> </tr> </table> | Einflussfaktoren | deutliche Anregung [1] | leichte Anregung [2] | kein Einfluss [3] | leichte Dämpfung [4] | deutliche Dämpfung [5] | Administrative Abwicklung | <input type="text"/> | <input type="text"/> | <input type="text"/> | <input type="text"/> | <input type="text"/> | <p>OST Beschreibung der Variable</p> <p>Einfluss der administrativen Entwicklung dieses Jahr</p> <p>**19XX" bedeutet das letzte Jahr Beispiel: Wurde die Frage 1994 gestellt, bedeutet "19XX"="1993".</p> <p>** siehe 3.7.18) efak_admabw_lj</p> <p>***19WW" bedeutet das aktuelle Jahr Beispiel: Wurde die Frage 1998 gestellt, bedeutet "19WW"="1998".</p> <p>****19VV" bedeutet das nächste Jahr Beispiel: Wurde die Frage 1998 gestellt, bedeutet "19VV"="1999".</p> |
| Einflussfaktoren | deutliche Anregung [1] | leichte Anregung [2] | kein Einfluss [3] | leichte Dämpfung [4] | deutliche Dämpfung [5] | | | | | | | | |
| Administrative Abwicklung | <input type="text"/> | <input type="text"/> | <input type="text"/> | <input type="text"/> | <input type="text"/> | | | | | | | | |
| <p>Frühjahr 1993 - 1996, 1998 - 2001, 2005</p> <p>Einflüsse auf die Investitionstätigkeit Unsere Investitionstätigkeit wurde bzw. wird durch folgende Faktoren in positiver/negativer Richtung beeinflusst (bitte jeden Einflussfaktor für beide Zeiträume** bewerten)</p> <p style="text-align: center;">Bewertung der aktuellen Situation</p> <table border="1"> <tr> <td>Einflussfaktoren</td> <td>deutliche Anregung [1]</td> <td>leichte Anregung [2]</td> <td>kein Einfluss [3]</td> <td>leichte Dämpfung [4]</td> <td>deutliche Dämpfung [5]</td> </tr> <tr> <td>Administrative Abwicklung</td> <td><input type="text"/></td> <td><input type="text"/></td> <td><input type="text"/></td> <td><input type="text"/></td> <td><input type="text"/></td> </tr> </table> | Einflussfaktoren | deutliche Anregung [1] | leichte Anregung [2] | kein Einfluss [3] | leichte Dämpfung [4] | deutliche Dämpfung [5] | Administrative Abwicklung | <input type="text"/> | <input type="text"/> | <input type="text"/> | <input type="text"/> | <input type="text"/> | |
| Einflussfaktoren | deutliche Anregung [1] | leichte Anregung [2] | kein Einfluss [3] | leichte Dämpfung [4] | deutliche Dämpfung [5] | | | | | | | | |
| Administrative Abwicklung | <input type="text"/> | <input type="text"/> | <input type="text"/> | <input type="text"/> | <input type="text"/> | | | | | | | | |
| <p>Herbst 2002 - 2003, 2006, 2008</p> <p>Einflüsse auf die Investitionstätigkeit 19WW***/19VV**** Unsere Investitionstätigkeit wurde bzw. wird 19WW***/19VV**** durch folgende Faktoren in positiver/negativer Richtung beeinflusst</p> <p style="text-align: center;">19WW***</p> <table border="1"> <tr> <td>Einflussfaktoren</td> <td>deutliche Anregung [1]</td> <td>leichte Anregung [2]</td> <td>kein Einfluss [3]</td> <td>leichte Dämpfung [4]</td> <td>deutliche Dämpfung [5]</td> </tr> <tr> <td>Administrative Abwicklung</td> <td><input type="text"/></td> <td><input type="text"/></td> <td><input type="text"/></td> <td><input type="text"/></td> <td><input type="text"/></td> </tr> </table> | Einflussfaktoren | deutliche Anregung [1] | leichte Anregung [2] | kein Einfluss [3] | leichte Dämpfung [4] | deutliche Dämpfung [5] | Administrative Abwicklung | <input type="text"/> | <input type="text"/> | <input type="text"/> | <input type="text"/> | <input type="text"/> | |
| Einflussfaktoren | deutliche Anregung [1] | leichte Anregung [2] | kein Einfluss [3] | leichte Dämpfung [4] | deutliche Dämpfung [5] | | | | | | | | |
| Administrative Abwicklung | <input type="text"/> | <input type="text"/> | <input type="text"/> | <input type="text"/> | <input type="text"/> | | | | | | | | |

Zeitverlauf der Variable



| | | | | | | | | | | | | | | | |
|----------|--------|----------|--------|----------|--------|----------|--------|----------|--------|----------|--------|----------|--------|----------|--------|
| OST | | | | | | | | | | | | | | | |
| 2011 | | 2012 | | 2013 | | 2014 | | 2015 | | 2016 | | 2017 | | 2018 | |
| Frühjahr | Herbst | Frühjahr | Herbst | Frühjahr | Herbst | Frühjahr | Herbst | Frühjahr | Herbst | Frühjahr | Herbst | Frühjahr | Herbst | Frühjahr | Herbst |

| Nr. | Name | Label | Erhebungszeitraum | Erhebungsrhythmus |
|---------|----------------|--|----------------------|-------------------|
| 3.7.18) | efak_admabw_nj | influence of administrative handling next year | Ost - ab Herbst 2002 | unregelmäßig |

Wortlaut der Frage

| | |
|---|---|
| Herbst 2002, 2003 - 2006, 2008 Einflüsse auf die Investitionstätigkeit 19WW*/19VV** Unsere Investitionstätigkeit wurde bzw. wird 19WW*/19VV** durch folgende Faktoren in positiver/negativer Richtung beeinflusst <div style="text-align: center;"> 19VV** Einflussfaktoren deutliche Anregung [1] leichte Anregung [2] kein Einfluss [3] leichte Dämpfung [4] deutliche Dämpfung [5] </div> <div style="text-align: center;"> Administrative Abwicklung <input type="text"/> <input type="text"/> <input type="text"/> <input type="text"/> <input type="text"/> </div> | OST Beschreibung der Variable Einfluss der administrativen Entwicklung nächstes Jahr **"19WW" bedeutet das aktuelle Jahr Beispiel: Wurde die Frage 1998 gestellt, bedeutet "19WW"="1998". ***"19VV" bedeutet das nächste Jahr Beispiel: Wurde die Frage 1998 gestellt, bedeutet "19VV"="1999". |
|---|---|

Zeitverlauf der Variable

| | | | | | | | | | | | | | | | |
|----------|--------|----------|--------|----------|--------|----------|--------|----------|--------|----------|--------|----------|--------|----------|--------|
| 1987 | | 1988 | | 1989 | | 1990 | | 1991 | | 1992 | | 1993 | | 1994 | |
| Frühjahr | Herbst | Frühjahr | Herbst | Frühjahr | Herbst | Frühjahr | Herbst | Frühjahr | Herbst | Frühjahr | Herbst | Frühjahr | Herbst | Frühjahr | Herbst |
| 1995 | | 1996 | | 1997 | | 1998 | | 1999 | | 2000 | | 2001 | | 2002 | |
| Frühjahr | Herbst | Frühjahr | Herbst | Frühjahr | Herbst | Frühjahr | Herbst | Frühjahr | Herbst | Frühjahr | Herbst | Frühjahr | Herbst | Frühjahr | Herbst |
| 2003 | | 2004 | | 2005 | | 2006 | | 2007 | | 2008 | | 2009 | | 2010 | |
| Frühjahr | Herbst | Frühjahr | Herbst | Frühjahr | Herbst | Frühjahr | Herbst | Frühjahr | Herbst | Frühjahr | Herbst | Frühjahr | Herbst | Frühjahr | Herbst |
| OST | | | | | | | | | | | | | | | |
| 2011 | | 2012 | | 2013 | | 2014 | | 2015 | | 2016 | | 2017 | | 2018 | |
| Frühjahr | Herbst | Frühjahr | Herbst | Frühjahr | Herbst | Frühjahr | Herbst | Frühjahr | Herbst | Frühjahr | Herbst | Frühjahr | Herbst | Frühjahr | Herbst |

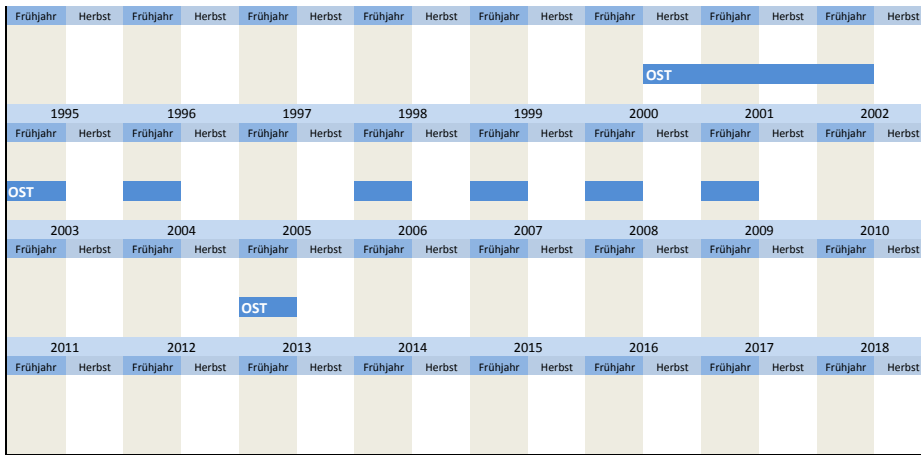
| Nr. | Name | Label | Erhebungszeitraum | Erhebungsrhythmus |
|---------|----------------|--------------------------------------|-------------------------------------|-------------------|
| 3.7.19) | efak_andere_lj | influence of other factors last year | Ost - Herbst 1992 bis Frühjahr 2005 | unregelmäßig |

Wortlaut der Frage

| | |
|---|---|
| Herbst 1992, 1993 Einflüsse auf die Investitionstätigkeit Unsere Investitionstätigkeit wurde 19XX* bzw. wird durch folgende Faktoren in positiver/negativer Richtung beeinflusst (bitte jeden Einflussfaktor für beide Zeiträume** bewerten) <div style="text-align: center;"> Bewertung der Situation im Jahr 19XX* Einflussfaktoren deutliche Anregung [1] leichte Anregung [2] kein Einfluss [3] leichte Dämpfung [4] deutliche Dämpfung [5] </div> <div style="text-align: center;"> Andere Faktoren <input type="text"/> <input type="text"/> <input type="text"/> <input type="text"/> <input type="text"/> </div> | OST Beschreibung der Variable Einfluss anderer Faktoren letztes Jahr **"19XX" bedeutet das letzte Jahr Beispiel: Wurde die Frage 1994 gestellt, bedeutet "19XX"="1993". ** siehe 3.7.20) efak_andere_dj |
| Frühjahr 1993 - 1996, 1998 - 2001, 2005 Einflüsse auf die Investitionstätigkeit Unsere Investitionstätigkeit wurde 19XX* bzw. wird durch folgende Faktoren in positiver/negativer Richtung beeinflusst (bitte jeden Einflussfaktor für beide Zeiträume** bewerten) <div style="text-align: center;"> Bewertung der Situation im Jahr 19XX* Einflussfaktoren deutliche Anregung [1] leichte Anregung [2] kein Einfluss [3] leichte Dämpfung [4] deutliche Dämpfung [5] </div> <div style="text-align: center;"> Andere Faktoren <input type="text"/> <input type="text"/> <input type="text"/> <input type="text"/> <input type="text"/> </div> | |

Zeitverlauf der Variable

| | | | | | | | |
|------|------|------|------|------|------|------|------|
| 1987 | 1988 | 1989 | 1990 | 1991 | 1992 | 1993 | 1994 |
|------|------|------|------|------|------|------|------|




| Nr. | Name | Label | Erhebungszeitraum | Erhebungsrhythmus |
|---------|----------------|--------------------------------------|---|--------------------------|
| 3.7.20) | efak_andere_dj | influence of other factors this year | West - ab Herbst 1989 Ost - ab Herbst 1992 | jährlich unregelmäßig |

Wortlaut der Frage

| | | | | | | | | | | | | | |
|---|---------------------------|---------------------------|-------------------------|-------------------------|---------------------------|---------------------------|-----------------|----------------------|----------------------|----------------------|----------------------|----------------------|--|
| <p>Herbst 1989 - 1990</p> <p>Einflüsse auf die Investitionstätigkeit 19WW*/19VV** Unsere Investitionstätigkeit wurde bzw. wird 19WW*/19VV** durch folgende Faktoren in positiver/negativer Richtung beeinflusst</p> <p>Richtung der Investitionsbeeinflussung</p> <p style="text-align: center;">19WW*</p> <table style="width: 100%; text-align: center;"> <tr> <td>Einflussfaktoren</td> <td>deutliche Anregung [1]</td> <td>leichte Anregung [2]</td> <td>kein Einfluss [3]</td> <td>leichte Dämpfung [4]</td> <td>deutliche Dämpfung [5]</td> </tr> <tr> <td>Andere Faktoren</td> <td><input type="text"/></td> <td><input type="text"/></td> <td><input type="text"/></td> <td><input type="text"/></td> <td><input type="text"/></td> </tr> </table> | Einflussfaktoren | deutliche Anregung [1] | leichte Anregung [2] | kein Einfluss [3] | leichte Dämpfung [4] | deutliche Dämpfung [5] | Andere Faktoren | <input type="text"/> | <input type="text"/> | <input type="text"/> | <input type="text"/> | <input type="text"/> | <p>WEST Beschreibung der Variable</p> <p>Einfluss anderer Faktoren dieses Jahr</p> <p>***19WW* bedeutet das aktuelle Jahr Beispiel: Wurde die Frage 1998 gestellt, bedeutet "19WW"="1998".</p> <p>***19VV** bedeutet das nächste Jahr Beispiel: Wurde die Frage 1998 gestellt, bedeutet "19VV"="1999".</p> <p>****19XX* bedeutet das letzte Jahr Beispiel: Wurde die Frage 1994 gestellt, bedeutet "19XX"="1993".</p> <p>**** siehe 3.7.19) efak_andere_lj</p> |
| Einflussfaktoren | deutliche Anregung [1] | leichte Anregung [2] | kein Einfluss [3] | leichte Dämpfung [4] | deutliche Dämpfung [5] | | | | | | | | |
| Andere Faktoren | <input type="text"/> | <input type="text"/> | <input type="text"/> | <input type="text"/> | <input type="text"/> | | | | | | | | |
| <p>Herbst 1991 - 2011</p> <p>Einflüsse auf die Investitionstätigkeit 19WW*/19VV** Unsere Investitionstätigkeit in den alten Bundesländern wurde bzw. wird 19WW*/19VV** durch folgende Faktoren in positiver/negativer Richtung beeinflusst</p> <p style="text-align: center;">19WW*</p> <table style="width: 100%; text-align: center;"> <tr> <td>Einflussfaktoren</td> <td>deutliche Anregung [1]</td> <td>leichte Anregung [2]</td> <td>kein Einfluss [3]</td> <td>leichte Dämpfung [4]</td> <td>deutliche Dämpfung [5]</td> </tr> <tr> <td>Andere Faktoren</td> <td><input type="text"/></td> <td><input type="text"/></td> <td><input type="text"/></td> <td><input type="text"/></td> <td><input type="text"/></td> </tr> </table> | Einflussfaktoren | deutliche Anregung [1] | leichte Anregung [2] | kein Einfluss [3] | leichte Dämpfung [4] | deutliche Dämpfung [5] | Andere Faktoren | <input type="text"/> | <input type="text"/> | <input type="text"/> | <input type="text"/> | <input type="text"/> | |
| Einflussfaktoren | deutliche Anregung [1] | leichte Anregung [2] | kein Einfluss [3] | leichte Dämpfung [4] | deutliche Dämpfung [5] | | | | | | | | |
| Andere Faktoren | <input type="text"/> | <input type="text"/> | <input type="text"/> | <input type="text"/> | <input type="text"/> | | | | | | | | |

| | | | | | | | | | | | | | |
|---|---------------------------|---------------------------|-------------------------|-------------------------|---------------------------|---------------------------|-----------------|----------------------|----------------------|----------------------|----------------------|----------------------|-------------------|
| <p>Herbst 1992, 1993</p> <p>Einflüsse auf die Investitionstätigkeit Unsere Investitionstätigkeit wurde 19XX*** bzw. wird durch folgende Faktoren in positiver/negativer Richtung beeinflusst (bitte jeden Einflussfaktor für beide Zeiträume**** bewerten)</p> <p style="text-align: center;">Bewertung der aktuellen Situation</p> <table style="width: 100%; text-align: center;"> <tr> <td>Einflussfaktoren</td> <td>deutliche Anregung [1]</td> <td>leichte Anregung [2]</td> <td>kein Einfluss [3]</td> <td>leichte Dämpfung [4]</td> <td>deutliche Dämpfung [5]</td> </tr> <tr> <td>Andere Faktoren</td> <td><input type="text"/></td> <td><input type="text"/></td> <td><input type="text"/></td> <td><input type="text"/></td> <td><input type="text"/></td> </tr> </table> | Einflussfaktoren | deutliche Anregung [1] | leichte Anregung [2] | kein Einfluss [3] | leichte Dämpfung [4] | deutliche Dämpfung [5] | Andere Faktoren | <input type="text"/> | <input type="text"/> | <input type="text"/> | <input type="text"/> | <input type="text"/> | <p>OST</p> |
| Einflussfaktoren | deutliche Anregung [1] | leichte Anregung [2] | kein Einfluss [3] | leichte Dämpfung [4] | deutliche Dämpfung [5] | | | | | | | | |
| Andere Faktoren | <input type="text"/> | <input type="text"/> | <input type="text"/> | <input type="text"/> | <input type="text"/> | | | | | | | | |
| <p>Frühjahr 1993 - 1996, 1998 - 2001, 2005</p> <p>Einflüsse auf die Investitionstätigkeit Unsere Investitionstätigkeit wurde 19XX*** bzw. wird durch folgende Faktoren in positiver/negativer Richtung beeinflusst (bitte jeden Einflussfaktor für beide Zeiträume**** bewerten)</p> <p style="text-align: center;">Bewertung der aktuellen Situation</p> <table style="width: 100%; text-align: center;"> <tr> <td>Einflussfaktoren</td> <td>deutliche Anregung [1]</td> <td>leichte Anregung [2]</td> <td>kein Einfluss [3]</td> <td>leichte Dämpfung [4]</td> <td>deutliche Dämpfung [5]</td> </tr> <tr> <td>Andere Faktoren</td> <td><input type="text"/></td> <td><input type="text"/></td> <td><input type="text"/></td> <td><input type="text"/></td> <td><input type="text"/></td> </tr> </table> | Einflussfaktoren | deutliche Anregung [1] | leichte Anregung [2] | kein Einfluss [3] | leichte Dämpfung [4] | deutliche Dämpfung [5] | Andere Faktoren | <input type="text"/> | <input type="text"/> | <input type="text"/> | <input type="text"/> | <input type="text"/> | |
| Einflussfaktoren | deutliche Anregung [1] | leichte Anregung [2] | kein Einfluss [3] | leichte Dämpfung [4] | deutliche Dämpfung [5] | | | | | | | | |
| Andere Faktoren | <input type="text"/> | <input type="text"/> | <input type="text"/> | <input type="text"/> | <input type="text"/> | | | | | | | | |
| <p>Herbst 2002 - 2003, 2006, 2008</p> <p>Einflüsse auf die Investitionstätigkeit 19WW*/19VV** Unsere Investitionstätigkeit wurde bzw. wird 19WW*/19VV** durch folgende Faktoren in positiver/negativer Richtung beeinflusst</p> <p style="text-align: center;">19WW*</p> <table style="width: 100%; text-align: center;"> <tr> <td>Einflussfaktoren</td> <td>deutliche Anregung [1]</td> <td>leichte Anregung [2]</td> <td>kein Einfluss [3]</td> <td>leichte Dämpfung [4]</td> <td>deutliche Dämpfung [5]</td> </tr> <tr> <td>Andere Faktoren</td> <td><input type="text"/></td> <td><input type="text"/></td> <td><input type="text"/></td> <td><input type="text"/></td> <td><input type="text"/></td> </tr> </table> | Einflussfaktoren | deutliche Anregung [1] | leichte Anregung [2] | kein Einfluss [3] | leichte Dämpfung [4] | deutliche Dämpfung [5] | Andere Faktoren | <input type="text"/> | <input type="text"/> | <input type="text"/> | <input type="text"/> | <input type="text"/> | |
| Einflussfaktoren | deutliche Anregung [1] | leichte Anregung [2] | kein Einfluss [3] | leichte Dämpfung [4] | deutliche Dämpfung [5] | | | | | | | | |
| Andere Faktoren | <input type="text"/> | <input type="text"/> | <input type="text"/> | <input type="text"/> | <input type="text"/> | | | | | | | | |

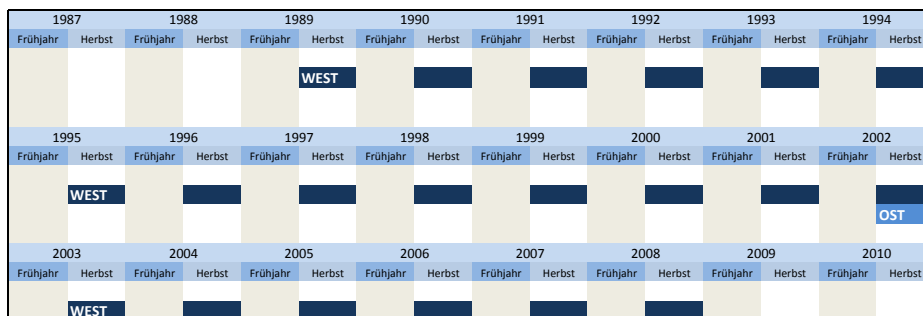


| Nr. | Name | Label | Erhebungszeitraum | Erhebungsrhythmus |
|---------|----------------|--------------------------------------|---|--------------------------|
| 3.7.21) | efak_andere_nj | influence of other factors next year | West - ab Herbst 1989 Ost - ab Herbst 2002 | jährlich unregelmäßig |

Wortlaut der Frage

| | | | | | | | | | | | | | |
|---|------------------------|------------------------|----------------------|----------------------|------------------------|------------------------|-----------------|----------------------|----------------------|----------------------|----------------------|----------------------|--|
| <p>Herbst 1989 - 1990</p> <p>Einflüsse auf die Investitionstätigkeit 19WW*/19VV** Unsere Investitionstätigkeit wurde bzw. wird 19WW*/19VV** durch folgende Faktoren in postivier/negativer Richtung beeinflusst</p> <p>Richtung der Investitionsbeeinflussung</p> <p style="text-align: center;">19VV**</p> <table border="0" style="width: 100%;"> <tr> <td style="width: 20%;">Einflussfaktoren</td> <td style="width: 15%;">deutliche Anregung [1]</td> <td style="width: 15%;">leichte Anregung [2]</td> <td style="width: 15%;">kein Einfluss [3]</td> <td style="width: 15%;">leichte Dämpfung [4]</td> <td style="width: 15%;">deutliche Dämpfung [5]</td> </tr> <tr> <td>Andere Faktoren</td> <td><input type="text"/></td> <td><input type="text"/></td> <td><input type="text"/></td> <td><input type="text"/></td> <td><input type="text"/></td> </tr> </table> | Einflussfaktoren | deutliche Anregung [1] | leichte Anregung [2] | kein Einfluss [3] | leichte Dämpfung [4] | deutliche Dämpfung [5] | Andere Faktoren | <input type="text"/> | <input type="text"/> | <input type="text"/> | <input type="text"/> | <input type="text"/> | <p>WEST</p> <p>Beschreibung der Variable</p> <p>Einfluss anderer Faktoren nächstes Jahr</p> <p>**"19WW" bedeutet das aktuelle Jahr Beispiel: Wurde die Frage 1998 gestellt, bedeutet "19WW"="1998".</p> <p>***"19VV" bedeutet das nächste Jahr Beispiel: Wurde die Frage 1998 gestellt, bedeutet "19VV"="1999".</p> |
| Einflussfaktoren | deutliche Anregung [1] | leichte Anregung [2] | kein Einfluss [3] | leichte Dämpfung [4] | deutliche Dämpfung [5] | | | | | | | | |
| Andere Faktoren | <input type="text"/> | <input type="text"/> | <input type="text"/> | <input type="text"/> | <input type="text"/> | | | | | | | | |
| <p>Herbst 1991 - 2008</p> <p>Einflüsse auf die Investitionstätigkeit 19WW*/19VV** Unsere Investitionstätigkeit in den alten Bundesländern wurde bzw. wird 19WW*/19VV** durch folgende Faktoren in postivier/negativer Richtung beeinflusst</p> <p style="text-align: center;">19VV**</p> <table border="0" style="width: 100%;"> <tr> <td style="width: 20%;">Einflussfaktoren</td> <td style="width: 15%;">deutliche Anregung [1]</td> <td style="width: 15%;">leichte Anregung [2]</td> <td style="width: 15%;">kein Einfluss [3]</td> <td style="width: 15%;">leichte Dämpfung [4]</td> <td style="width: 15%;">deutliche Dämpfung [5]</td> </tr> <tr> <td>Andere Faktoren</td> <td><input type="text"/></td> <td><input type="text"/></td> <td><input type="text"/></td> <td><input type="text"/></td> <td><input type="text"/></td> </tr> </table> | Einflussfaktoren | deutliche Anregung [1] | leichte Anregung [2] | kein Einfluss [3] | leichte Dämpfung [4] | deutliche Dämpfung [5] | Andere Faktoren | <input type="text"/> | <input type="text"/> | <input type="text"/> | <input type="text"/> | <input type="text"/> | |
| Einflussfaktoren | deutliche Anregung [1] | leichte Anregung [2] | kein Einfluss [3] | leichte Dämpfung [4] | deutliche Dämpfung [5] | | | | | | | | |
| Andere Faktoren | <input type="text"/> | <input type="text"/> | <input type="text"/> | <input type="text"/> | <input type="text"/> | | | | | | | | |
| <p>Herbst 2002, 2006, 2008</p> <p>Einflüsse auf die Investitionstätigkeit 19WW*/19VV** Unsere Investitionstätigkeit wurde bzw. wird 19WW*/19VV** durch folgende Faktoren in postivier/negativer Richtung beeinflusst</p> <p style="text-align: center;">19VV**</p> <table border="0" style="width: 100%;"> <tr> <td style="width: 20%;">Einflussfaktoren</td> <td style="width: 15%;">deutliche Anregung [1]</td> <td style="width: 15%;">leichte Anregung [2]</td> <td style="width: 15%;">kein Einfluss [3]</td> <td style="width: 15%;">leichte Dämpfung [4]</td> <td style="width: 15%;">deutliche Dämpfung [5]</td> </tr> <tr> <td>Andere Faktoren</td> <td><input type="text"/></td> <td><input type="text"/></td> <td><input type="text"/></td> <td><input type="text"/></td> <td><input type="text"/></td> </tr> </table> | Einflussfaktoren | deutliche Anregung [1] | leichte Anregung [2] | kein Einfluss [3] | leichte Dämpfung [4] | deutliche Dämpfung [5] | Andere Faktoren | <input type="text"/> | <input type="text"/> | <input type="text"/> | <input type="text"/> | <input type="text"/> | <p>OST</p> |
| Einflussfaktoren | deutliche Anregung [1] | leichte Anregung [2] | kein Einfluss [3] | leichte Dämpfung [4] | deutliche Dämpfung [5] | | | | | | | | |
| Andere Faktoren | <input type="text"/> | <input type="text"/> | <input type="text"/> | <input type="text"/> | <input type="text"/> | | | | | | | | |

Zeitverlauf der Variable



| | | | | | | | | | | | | | | | |
|----------|--------|----------|--------|----------|--------|----------|--------|----------|--------|----------|--------|----------|--------|----------|--------|
| OST | | | | | | | | | | | | | | | |
| 2011 | | 2012 | | 2013 | | 2014 | | 2015 | | 2016 | | 2017 | | 2018 | |
| Frühjahr | Herbst | Frühjahr | Herbst | Frühjahr | Herbst | Frühjahr | Herbst | Frühjahr | Herbst | Frühjahr | Herbst | Frühjahr | Herbst | Frühjahr | Herbst |

| Nr. | Name | Label | Erhebungszeitraum | Erhebungsrhythmus |
|---------|----------------|--|-------------------------------------|-------------------|
| 3.7.22) | efak_umwelt_lj | influence of environment protection requirements last year | Ost - Herbst 1992 bis Frühjahr 2005 | unregelmäßig |

Wortlaut der Frage

| | | | | | | | | | | | | | | |
|---|------------------------|------------------------|----------------------|----------------------|------------------------|------------------------|----------------------------------|----------------------|----------------------|----------------------|----------------------|----------------------|-----|---|
| <p>Herbst 1992, 1993</p> <p>Einflüsse auf die Investitionstätigkeit Unsere Investitionstätigkeit wurde 19XX* bzw. wird durch folgende Faktoren in positiver/negativer Richtung beeinflusst (bitte jeden Einflussfaktor für beide Zeiträume** bewerten)</p> <p style="text-align: center;">Bewertung der Situation im Jahr 19XX*</p> <table border="0" style="width: 100%;"> <tr> <td style="width: 20%;">Einflussfaktoren</td> <td style="width: 20%;">deutliche Anregung [1]</td> <td style="width: 20%;">leichte Anregung [2]</td> <td style="width: 20%;">kein Einfluss [3]</td> <td style="width: 20%;">leichte Dämpfung [4]</td> <td style="width: 20%;">deutliche Dämpfung [5]</td> </tr> <tr> <td>Erfordernisse des Umweltschutzes</td> <td><input type="text"/></td> <td><input type="text"/></td> <td><input type="text"/></td> <td><input type="text"/></td> <td><input type="text"/></td> </tr> </table> | Einflussfaktoren | deutliche Anregung [1] | leichte Anregung [2] | kein Einfluss [3] | leichte Dämpfung [4] | deutliche Dämpfung [5] | Erfordernisse des Umweltschutzes | <input type="text"/> | <input type="text"/> | <input type="text"/> | <input type="text"/> | <input type="text"/> | OST | <p>Beschreibung der Variable</p> <p>Einfluss von Erfordernissen des Umweltschutzes letztes Jahr</p> <p>**"19XX" bedeutet das letzte Jahr Beispiel: Wurde die Frage 1994 gestellt, bedeutet "19XX"="1993".</p> <p>** siehe 3.118) efak_umwelt_dj</p> |
| Einflussfaktoren | deutliche Anregung [1] | leichte Anregung [2] | kein Einfluss [3] | leichte Dämpfung [4] | deutliche Dämpfung [5] | | | | | | | | | |
| Erfordernisse des Umweltschutzes | <input type="text"/> | <input type="text"/> | <input type="text"/> | <input type="text"/> | <input type="text"/> | | | | | | | | | |
| <p>Frühjahr 1993 - 1996, 1998 - 2001, 2005</p> <p>Einflüsse auf die Investitionstätigkeit Unsere Investitionstätigkeit wurde 19XX* bzw. wird durch folgende Faktoren in positiver/negativer Richtung beeinflusst (bitte jeden Einflussfaktor für beide Zeiträume** bewerten)</p> <p style="text-align: center;">Bewertung der Situation im Jahr 19XX*</p> <table border="0" style="width: 100%;"> <tr> <td style="width: 20%;">Einflussfaktoren</td> <td style="width: 20%;">deutliche Anregung [1]</td> <td style="width: 20%;">leichte Anregung [2]</td> <td style="width: 20%;">kein Einfluss [3]</td> <td style="width: 20%;">leichte Dämpfung [4]</td> <td style="width: 20%;">deutliche Dämpfung [5]</td> </tr> <tr> <td>Erfordernisse des Umweltschutzes</td> <td><input type="text"/></td> <td><input type="text"/></td> <td><input type="text"/></td> <td><input type="text"/></td> <td><input type="text"/></td> </tr> </table> | Einflussfaktoren | deutliche Anregung [1] | leichte Anregung [2] | kein Einfluss [3] | leichte Dämpfung [4] | deutliche Dämpfung [5] | Erfordernisse des Umweltschutzes | <input type="text"/> | <input type="text"/> | <input type="text"/> | <input type="text"/> | <input type="text"/> | | |
| Einflussfaktoren | deutliche Anregung [1] | leichte Anregung [2] | kein Einfluss [3] | leichte Dämpfung [4] | deutliche Dämpfung [5] | | | | | | | | | |
| Erfordernisse des Umweltschutzes | <input type="text"/> | <input type="text"/> | <input type="text"/> | <input type="text"/> | <input type="text"/> | | | | | | | | | |

Zeitverlauf der Variable

| | | | | | | | | | | | | | | | |
|----------|--------|----------|--------|----------|--------|----------|--------|----------|--------|----------|--------|----------|--------|----------|--------|
| 1987 | | 1988 | | 1989 | | 1990 | | 1991 | | 1992 | | 1993 | | 1994 | |
| Frühjahr | Herbst | Frühjahr | Herbst | Frühjahr | Herbst | Frühjahr | Herbst | Frühjahr | Herbst | Frühjahr | Herbst | Frühjahr | Herbst | Frühjahr | Herbst |
| | | | | | | | | | | OST | | | | | |
| 1995 | | 1996 | | 1997 | | 1998 | | 1999 | | 2000 | | 2001 | | 2002 | |
| Frühjahr | Herbst | Frühjahr | Herbst | Frühjahr | Herbst | Frühjahr | Herbst | Frühjahr | Herbst | Frühjahr | Herbst | Frühjahr | Herbst | Frühjahr | Herbst |
| OST | | | | | | | | | | | | | | | |
| 2003 | | 2004 | | 2005 | | 2006 | | 2007 | | 2008 | | 2009 | | 2010 | |
| Frühjahr | Herbst | Frühjahr | Herbst | Frühjahr | Herbst | Frühjahr | Herbst | Frühjahr | Herbst | Frühjahr | Herbst | Frühjahr | Herbst | Frühjahr | Herbst |
| | | | | OST | | | | | | | | | | | |
| 2011 | | 2012 | | 2013 | | 2014 | | 2015 | | 2016 | | 2017 | | 2018 | |
| Frühjahr | Herbst | Frühjahr | Herbst | Frühjahr | Herbst | Frühjahr | Herbst | Frühjahr | Herbst | Frühjahr | Herbst | Frühjahr | Herbst | Frühjahr | Herbst |

| Nr. | Name | Label | Erhebungszeitraum | Erhebungsrhythmus |
|---------|----------------|--|----------------------|-------------------|
| 3.7.23) | efak_umwelt_dj | influence of environment protection requirements this year | Ost - ab Herbst 1992 | unregelmäßig |

Wortlaut der Frage

| | | | | | | | | | | | | | | |
|---|------------------------|------------------------|----------------------|----------------------|------------------------|------------------------|----------------------------------|----------------------|----------------------|----------------------|----------------------|----------------------|-----|--|
| <p>Herbst 1992, 1993</p> <p>Einflüsse auf die Investitionstätigkeit Unsere Investitionstätigkeit wurde 19XX* bzw. wird durch folgende Faktoren in positiver/negativer Richtung beeinflusst (bitte jeden Einflussfaktor für beide Zeiträume** bewerten)</p> <p style="text-align: center;">Bewertung der aktuellen Situation</p> <table border="0" style="width: 100%;"> <tr> <td style="width: 20%;">Einflussfaktoren</td> <td style="width: 20%;">deutliche Anregung [1]</td> <td style="width: 20%;">leichte Anregung [2]</td> <td style="width: 20%;">kein Einfluss [3]</td> <td style="width: 20%;">leichte Dämpfung [4]</td> <td style="width: 20%;">deutliche Dämpfung [5]</td> </tr> <tr> <td>Erfordernisse des Umweltschutzes</td> <td><input type="text"/></td> <td><input type="text"/></td> <td><input type="text"/></td> <td><input type="text"/></td> <td><input type="text"/></td> </tr> </table> | Einflussfaktoren | deutliche Anregung [1] | leichte Anregung [2] | kein Einfluss [3] | leichte Dämpfung [4] | deutliche Dämpfung [5] | Erfordernisse des Umweltschutzes | <input type="text"/> | <input type="text"/> | <input type="text"/> | <input type="text"/> | <input type="text"/> | OST | <p>Beschreibung der Variable</p> <p>Einfluss von Erfordernissen des Umweltschutzes dieses Jahr</p> <p>**"19XX" bedeutet das letzte Jahr Beispiel: Wurde die Frage 1994 gestellt, bedeutet "19XX"="1993".</p> <p>** siehe 3.109) efak_umwelt_lj</p> <p>***"19WW" bedeutet das aktuelle Jahr Beispiel: Wurde die Frage 1998 gestellt, bedeutet "19WW"="1998".</p> |
| Einflussfaktoren | deutliche Anregung [1] | leichte Anregung [2] | kein Einfluss [3] | leichte Dämpfung [4] | deutliche Dämpfung [5] | | | | | | | | | |
| Erfordernisse des Umweltschutzes | <input type="text"/> | <input type="text"/> | <input type="text"/> | <input type="text"/> | <input type="text"/> | | | | | | | | | |
| <p>Frühjahr 1993 - 1996, 1998 - 2001, 2005</p> | | | | | | | | | | | | | | |

Einflüsse auf die Investitionstätigkeit
 Unsere Investitionstätigkeit wurde 19XX* bzw. wird durch folgende Faktoren in positiver/negativer Richtung beeinflusst
 (bitte jeden Einflussfaktor für beide Zeiträume** bewerten)

Bewertung der aktuellen Situation

| Einflussfaktoren | deutliche Anregung [1] | leichte Anregung [2] | kein Einfluss [3] | leichte Dämpfung [4] | deutliche Dämpfung [5] |
|-------------------------------------|---------------------------|-------------------------|----------------------|-------------------------|---------------------------|
| Erfordernisse des Umweltschutzes | <input type="text"/> | <input type="text"/> | <input type="text"/> | <input type="text"/> | <input type="text"/> |

Herbst
 2002 - 2003, 2006, 2008


Einflüsse auf die Investitionstätigkeit 19WW*/19VV******
 Unsere Investitionstätigkeit wurde bzw. wird 19WW***/19VV**** durch folgende Faktoren in positiver/negativer Richtung beeinflusst

19WW***

| Einflussfaktoren | deutliche Anregung [1] | leichte Anregung [2] | kein Einfluss [3] | leichte Dämpfung [4] | deutliche Dämpfung [5] |
|-------------------------------------|---------------------------|-------------------------|----------------------|-------------------------|---------------------------|
| Erfordernisse des Umweltschutzes | <input type="text"/> | <input type="text"/> | <input type="text"/> | <input type="text"/> | <input type="text"/> |

****"19VV" bedeutet das nächste Jahr
Beispiel:
 Wurde die Frage 1998 gestellt,
 bedeutet "19VV"="1999".

Zeitverlauf der Variable



| Nr. | Name | Label | Erhebungszeitraum | Erhebungsrhythmus |
|---------|----------------|--|----------------------|-------------------|
| 3.7.24) | efak_umwelt_nj | influence of environment protection requirements next year | Ost - ab Herbst 2002 | unregelmäßig |

Wortlaut der Frage

Herbst
 2002 - 2003, 2006, 2008

Einflüsse auf die Investitionstätigkeit 19WW*/19VV**
 Unsere Investitionstätigkeit wurde bzw. wird 19WW*/19VV** durch folgende Faktoren in positiver/negativer Richtung beeinflusst

19VV**

| Einflussfaktoren | deutliche Anregung [1] | leichte Anregung [2] | kein Einfluss [3] | leichte Dämpfung [4] | deutliche Dämpfung [5] |
|-------------------------------------|---------------------------|-------------------------|----------------------|-------------------------|---------------------------|
| Erfordernisse des Umweltschutzes | <input type="text"/> | <input type="text"/> | <input type="text"/> | <input type="text"/> | <input type="text"/> |


OST Beschreibung der Variable

Einfluss von Erfordernissen des
 Umweltschutzes nächstes Jahr

**"19WW" bedeutet das aktuelle Jahr
Beispiel:
 Wurde die Frage 1998 gestellt,
 bedeutet "19WW"="1998".

***"19VV" bedeutet das nächste Jahr
Beispiel:
 Wurde die Frage 1998 gestellt,
 bedeutet "19VV"="1999".

Zeitverlauf der Variable



| | | | | | | | | | |
|--|--|--|--|--|--|--|--|--|--|
| | | | | | | | | | |
|--|--|--|--|--|--|--|--|--|--|


| Nr. | Name | Label | Erhebungszeitraum | Erhebungsrhythmus |
|-----|------|-------|-------------------|-------------------|
|-----|------|-------|-------------------|-------------------|

3.7.25) **efak_invfoerd_lj** influence of investment stimulating measures last year **OST - Herbst 1992 bis Frühjahr 2005** unregelmäßig

Wortlaut der Frage

| | | | | | | | | | | | | | | |
|---|---------------------------|---------------------------|-------------------------|-------------------------|---------------------------|---------------------------|----------------------------------|----------------------|----------------------|----------------------|----------------------|----------------------|------------|--|
| <p>Herbst 1992, 1993</p> <p>Einflüsse auf die Investitionstätigkeit Unsere Investitionstätigkeit wurde 19XX* bzw. wird durch folgende Faktoren in positiver/negativer Richtung beeinflusst (bitte jeden Einflussfaktor für beide Zeiträume** bewerten)</p> <p style="text-align: center;">Bewertung der Situation im Jahr 19XX*</p> <table border="0"> <tr> <td>Einflussfaktoren</td> <td>deutliche Anregung [1]</td> <td>leichte Anregung [2]</td> <td>kein Einfluss [3]</td> <td>leichte Dämpfung [4]</td> <td>deutliche Dämpfung [5]</td> </tr> <tr> <td>Investitions- fördermaßnahmen</td> <td><input type="text"/></td> <td><input type="text"/></td> <td><input type="text"/></td> <td><input type="text"/></td> <td><input type="text"/></td> </tr> </table> | Einflussfaktoren | deutliche Anregung [1] | leichte Anregung [2] | kein Einfluss [3] | leichte Dämpfung [4] | deutliche Dämpfung [5] | Investitions- fördermaßnahmen | <input type="text"/> | <input type="text"/> | <input type="text"/> | <input type="text"/> | <input type="text"/> | OST | <p>Beschreibung der Variable</p> <p>Einfluss von Investitionsfördermaßnahmen letztes Jahr</p> <p>**"19XX" bedeutet das letzte Jahr Beispiel: Wurde die Frage 1994 gestellt, bedeutet "19XX"="1993".</p> <p>** siehe 3.119) efak_invfoerd_dj</p> |
| Einflussfaktoren | deutliche Anregung [1] | leichte Anregung [2] | kein Einfluss [3] | leichte Dämpfung [4] | deutliche Dämpfung [5] | | | | | | | | | |
| Investitions- fördermaßnahmen | <input type="text"/> | <input type="text"/> | <input type="text"/> | <input type="text"/> | <input type="text"/> | | | | | | | | | |
| <p>Frühjahr 1993 - 1996, 1998 - 2001, 2005</p> <p>Einflüsse auf die Investitionstätigkeit Unsere Investitionstätigkeit wurde 19XX* bzw. wird durch folgende Faktoren in positiver/negativer Richtung beeinflusst (bitte jeden Einflussfaktor für beide Zeiträume** bewerten)</p> <p style="text-align: center;">Bewertung der Situation im Jahr 19XX*</p> <table border="0"> <tr> <td>Einflussfaktoren</td> <td>deutliche Anregung [1]</td> <td>leichte Anregung [2]</td> <td>kein Einfluss [3]</td> <td>leichte Dämpfung [4]</td> <td>deutliche Dämpfung [5]</td> </tr> <tr> <td>Investitions- fördermaßnahmen</td> <td><input type="text"/></td> <td><input type="text"/></td> <td><input type="text"/></td> <td><input type="text"/></td> <td><input type="text"/></td> </tr> </table> | Einflussfaktoren | deutliche Anregung [1] | leichte Anregung [2] | kein Einfluss [3] | leichte Dämpfung [4] | deutliche Dämpfung [5] | Investitions- fördermaßnahmen | <input type="text"/> | <input type="text"/> | <input type="text"/> | <input type="text"/> | <input type="text"/> | | |
| Einflussfaktoren | deutliche Anregung [1] | leichte Anregung [2] | kein Einfluss [3] | leichte Dämpfung [4] | deutliche Dämpfung [5] | | | | | | | | | |
| Investitions- fördermaßnahmen | <input type="text"/> | <input type="text"/> | <input type="text"/> | <input type="text"/> | <input type="text"/> | | | | | | | | | |

Zeitverlauf der Variable



| Nr. | Name | Label | Erhebungszeitraum | Erhebungsrhythmus |
|-----|------|-------|-------------------|-------------------|
|-----|------|-------|-------------------|-------------------|

3.7.26) **efak_invfoerd_dj** influence of investment stimulating measures this year **OST - ab Herbst 1992** unregelmäßig

Wortlaut der Frage

| | | | | | | | | | | | | | | |
|---|---------------------------|---------------------------|-------------------------|-------------------------|---------------------------|---------------------------|----------------------------------|----------------------|----------------------|----------------------|----------------------|----------------------|------------|--|
| <p>Herbst 1992, 1993</p> <p>Einflüsse auf die Investitionstätigkeit Unsere Investitionstätigkeit wurde 19XX* bzw. wird durch folgende Faktoren in positiver/negativer Richtung beeinflusst (bitte jeden Einflussfaktor für beide Zeiträume** bewerten)</p> <p style="text-align: center;">Bewertung der aktuellen Situation</p> <table border="0"> <tr> <td>Einflussfaktoren</td> <td>deutliche Anregung [1]</td> <td>leichte Anregung [2]</td> <td>kein Einfluss [3]</td> <td>leichte Dämpfung [4]</td> <td>deutliche Dämpfung [5]</td> </tr> <tr> <td>Investitions- fördermaßnahmen</td> <td><input type="text"/></td> <td><input type="text"/></td> <td><input type="text"/></td> <td><input type="text"/></td> <td><input type="text"/></td> </tr> </table> | Einflussfaktoren | deutliche Anregung [1] | leichte Anregung [2] | kein Einfluss [3] | leichte Dämpfung [4] | deutliche Dämpfung [5] | Investitions- fördermaßnahmen | <input type="text"/> | <input type="text"/> | <input type="text"/> | <input type="text"/> | <input type="text"/> | OST | <p>Beschreibung der Variable</p> <p>Einfluss von Investitionsfördermaßnahmen dieses Jahr</p> <p>**"19XX" bedeutet das letzte Jahr Beispiel: Wurde die Frage 1994 gestellt, bedeutet "19XX"="1993".</p> <p>** siehe 3.110) efak_invfoerd_lj</p> <p>****"19WW" bedeutet das aktuelle Jahr Beispiel: Wurde die Frage 1998 gestellt, bedeutet "19WW"="1998".</p> <p>****"19VV" bedeutet das nächste Jahr Beispiel: Wurde die Frage 1998 gestellt, bedeutet "19VV"="1999".</p> |
| Einflussfaktoren | deutliche Anregung [1] | leichte Anregung [2] | kein Einfluss [3] | leichte Dämpfung [4] | deutliche Dämpfung [5] | | | | | | | | | |
| Investitions- fördermaßnahmen | <input type="text"/> | <input type="text"/> | <input type="text"/> | <input type="text"/> | <input type="text"/> | | | | | | | | | |
| <p>Frühjahr 1993 - 1996, 1998 - 2001, 2005</p> <p>Einflüsse auf die Investitionstätigkeit Unsere Investitionstätigkeit wurde 19XX* bzw. wird durch folgende Faktoren in positiver/negativer Richtung beeinflusst (bitte jeden Einflussfaktor für beide Zeiträume** bewerten)</p> <p style="text-align: center;">Bewertung der aktuellen Situation</p> <table border="0"> <tr> <td>Einflussfaktoren</td> <td>deutliche Anregung [1]</td> <td>leichte Anregung [2]</td> <td>kein Einfluss [3]</td> <td>leichte Dämpfung [4]</td> <td>deutliche Dämpfung [5]</td> </tr> <tr> <td>Investitions- fördermaßnahmen</td> <td><input type="text"/></td> <td><input type="text"/></td> <td><input type="text"/></td> <td><input type="text"/></td> <td><input type="text"/></td> </tr> </table> | Einflussfaktoren | deutliche Anregung [1] | leichte Anregung [2] | kein Einfluss [3] | leichte Dämpfung [4] | deutliche Dämpfung [5] | Investitions- fördermaßnahmen | <input type="text"/> | <input type="text"/> | <input type="text"/> | <input type="text"/> | <input type="text"/> | | |
| Einflussfaktoren | deutliche Anregung [1] | leichte Anregung [2] | kein Einfluss [3] | leichte Dämpfung [4] | deutliche Dämpfung [5] | | | | | | | | | |
| Investitions- fördermaßnahmen | <input type="text"/> | <input type="text"/> | <input type="text"/> | <input type="text"/> | <input type="text"/> | | | | | | | | | |

Investitionsfördermaßnahmen

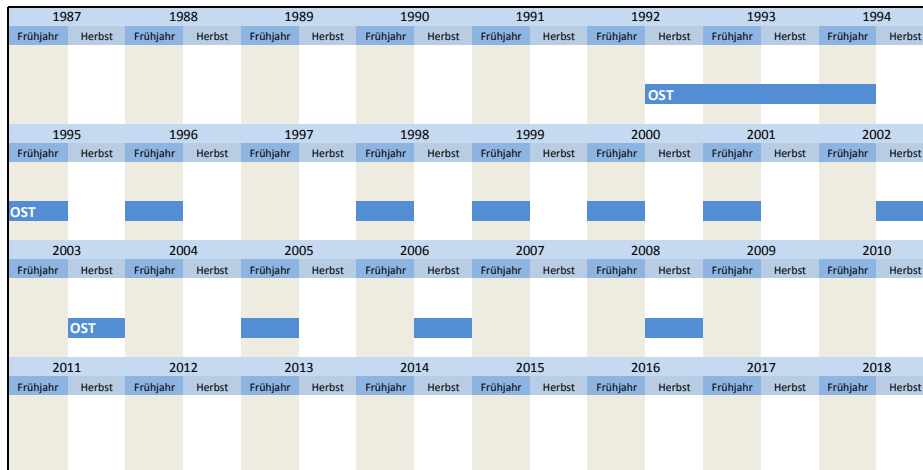
Herbst
2002 - 2003, 2006, 2008

Einflüsse auf die Investitionstätigkeit 19WW*/19VV******
Unsere Investitionstätigkeit wurde bzw. wird 19WW***/19VV**** durch folgende Faktoren in positiver/negativer Richtung beeinflusst

19WW***

| | | | | | |
|-----------------------------|---------------------------|--------------------------|--------------------------|--------------------------|---------------------------|
| Einflussfaktoren | deutliche Anregung [1] | leichte Anregung [2] | kein Einfluss [3] | leichte Dämpfung [4] | deutliche Dämpfung [5] |
| Investitionsfördermaßnahmen | <input type="checkbox"/> | <input type="checkbox"/> | <input type="checkbox"/> | <input type="checkbox"/> | <input type="checkbox"/> |

Zeitverlauf der Variable




| Nr. | Name | Label | Erhebungszeitraum | Erhebungsrhythmus |
|---------|------------------|--|----------------------|-------------------|
| 3.7.27) | efak_invfoerd_nj | influence of investment stimulating measures next year | Ost - ab Herbst 2002 | unregelmäßig |

wortlaut der frage

| | | | | | | | | | | | | | | |
|--|---------------------------|---------------------------|--------------------------|--------------------------|---------------------------|---------------------------|-----------------------------|--------------------------|--------------------------|--------------------------|--------------------------|--------------------------|------------|--|
| <p>Herbst 2002 - 2003, 2006, 2008</p> <p>Einflüsse auf die Investitionstätigkeit 19WW*/19VV** Unsere Investitionstätigkeit wurde bzw. wird 19WW*/19VV** durch folgende Faktoren in positiver/negativer Richtung beeinflusst</p> <p style="text-align: center;">19VV**</p> <table border="0" style="width: 100%; text-align: center;"> <tr> <td>Einflussfaktoren</td> <td>deutliche Anregung [1]</td> <td>leichte Anregung [2]</td> <td>kein Einfluss [3]</td> <td>leichte Dämpfung [4]</td> <td>deutliche Dämpfung [5]</td> </tr> <tr> <td>Investitionsfördermaßnahmen</td> <td><input type="checkbox"/></td> <td><input type="checkbox"/></td> <td><input type="checkbox"/></td> <td><input type="checkbox"/></td> <td><input type="checkbox"/></td> </tr> </table> | Einflussfaktoren | deutliche Anregung [1] | leichte Anregung [2] | kein Einfluss [3] | leichte Dämpfung [4] | deutliche Dämpfung [5] | Investitionsfördermaßnahmen | <input type="checkbox"/> | <input type="checkbox"/> | <input type="checkbox"/> | <input type="checkbox"/> | <input type="checkbox"/> | OST | <p>Beschreibung der Variable</p> <p>Einfluss von Investitionsfördermaßnahmen nächstes Jahr</p> <p>***19VV** bedeutet das nächste Jahr Beispiel: Wurde die Frage 1998 gestellt, bedeutet "19VV"="1999".</p> |
| Einflussfaktoren | deutliche Anregung [1] | leichte Anregung [2] | kein Einfluss [3] | leichte Dämpfung [4] | deutliche Dämpfung [5] | | | | | | | | | |
| Investitionsfördermaßnahmen | <input type="checkbox"/> | <input type="checkbox"/> | <input type="checkbox"/> | <input type="checkbox"/> | <input type="checkbox"/> | | | | | | | | | |

Zeitverlauf der Variable



| Nr. | Name | Label | Erhebungszeitraum | Erhebungsrhythmus |
|---------|----------------|-------------------------------------|-----------------------|-------------------|
| 3.7.28) | efak_absatz_dj | influence of sales status this year | West - ab Herbst 1989 | jährlich |

Wortlaut der Frage

| | | | | | | | | | | | | | |
|---|------------------------|------------------------|----------------------|----------------------|------------------------|------------------------|-------------------------|----------------------|----------------------|----------------------|----------------------|----------------------|--|
| <p>Herbst 1989 - 1990</p> <p>Einflüsse auf die Investitionstätigkeit 19WW*/19VV** Unsere Investitionstätigkeit wurde bzw. wird 19WW*/19VV** durch folgende Faktoren in positiver/negativer Richtung beeinflusst</p> <p>Richtung der Investitionsbeeinflussung</p> <p style="text-align: center;">19WW*</p> <table border="1" style="width: 100%; border-collapse: collapse;"> <tr> <td style="width: 15%;">Einflussfaktoren</td> <td style="width: 15%;">deutliche Anregung [1]</td> <td style="width: 15%;">leichte Anregung [2]</td> <td style="width: 15%;">kein Einfluss [3]</td> <td style="width: 15%;">leichte Dämpfung [4]</td> <td style="width: 15%;">deutliche Dämpfung [5]</td> </tr> <tr> <td>Absatzlage/-erwartungen</td> <td><input type="text"/></td> <td><input type="text"/></td> <td><input type="text"/></td> <td><input type="text"/></td> <td><input type="text"/></td> </tr> </table> | Einflussfaktoren | deutliche Anregung [1] | leichte Anregung [2] | kein Einfluss [3] | leichte Dämpfung [4] | deutliche Dämpfung [5] | Absatzlage/-erwartungen | <input type="text"/> | <input type="text"/> | <input type="text"/> | <input type="text"/> | <input type="text"/> | <p>WEST Beschreibung der Variable</p> <p>Einfluss der Absatzlage dieses Jahr</p> <p>***19WW** bedeutet das aktuelle Jahr Beispiel: Wurde die Frage 1998 gestellt, bedeutet "19WW"="1998".</p> <p>***19VV** bedeutet das nächste Jahr Beispiel: Wurde die Frage 1998 gestellt, bedeutet "19VV"="1999".</p> |
| Einflussfaktoren | deutliche Anregung [1] | leichte Anregung [2] | kein Einfluss [3] | leichte Dämpfung [4] | deutliche Dämpfung [5] | | | | | | | | |
| Absatzlage/-erwartungen | <input type="text"/> | <input type="text"/> | <input type="text"/> | <input type="text"/> | <input type="text"/> | | | | | | | | |
| <p>Herbst 1991 - 2011</p> <p>Einflüsse auf die Investitionstätigkeit 19WW*/19VV** Unsere Investitionstätigkeit in den alten Bundesländern wurde bzw. wird 19WW*/19VV** durch folgende Faktoren in positiver/negativer Richtung beeinflusst</p> <p style="text-align: center;">19WW*</p> <table border="1" style="width: 100%; border-collapse: collapse;"> <tr> <td style="width: 15%;">Einflussfaktoren</td> <td style="width: 15%;">deutliche Anregung [1]</td> <td style="width: 15%;">leichte Anregung [2]</td> <td style="width: 15%;">kein Einfluss [3]</td> <td style="width: 15%;">leichte Dämpfung [4]</td> <td style="width: 15%;">deutliche Dämpfung [5]</td> </tr> <tr> <td>Absatzlage/-erwartungen</td> <td><input type="text"/></td> <td><input type="text"/></td> <td><input type="text"/></td> <td><input type="text"/></td> <td><input type="text"/></td> </tr> </table> | Einflussfaktoren | deutliche Anregung [1] | leichte Anregung [2] | kein Einfluss [3] | leichte Dämpfung [4] | deutliche Dämpfung [5] | Absatzlage/-erwartungen | <input type="text"/> | <input type="text"/> | <input type="text"/> | <input type="text"/> | <input type="text"/> | |
| Einflussfaktoren | deutliche Anregung [1] | leichte Anregung [2] | kein Einfluss [3] | leichte Dämpfung [4] | deutliche Dämpfung [5] | | | | | | | | |
| Absatzlage/-erwartungen | <input type="text"/> | <input type="text"/> | <input type="text"/> | <input type="text"/> | <input type="text"/> | | | | | | | | |

Zeitverlauf der Variable

| 1987 | | 1988 | | 1989 | | 1990 | | 1991 | | 1992 | | 1993 | | 1994 | |
|----------|--------|----------|--------|----------|--------|----------|--------|----------|--------|----------|--------|----------|--------|----------|--------|
| Frühjahr | Herbst | Frühjahr | Herbst | Frühjahr | Herbst | Frühjahr | Herbst | Frühjahr | Herbst | Frühjahr | Herbst | Frühjahr | Herbst | Frühjahr | Herbst |
| | | | | WEST | | | | | | | | | | | |
| | | | | | | | | | | | | | | | |
| | | | | | | | | | | | | | | | |
| | | | | | | | | | | | | | | | |
| | | | | | | | | | | | | | | | |
| | | | | | | | | | | | | | | | |
| | | | | | | | | | | | | | | | |
| | | | | | | | | | | | | | | | |
| | | | | | | | | | | | | | | | |
| | | | | | | | | | | | | | | | |

| Nr. | Name | Label | Erhebungszeitraum | Erhebungsrhythmus |
|---------|----------------|-------------------------------------|-----------------------|-------------------|
| 3.7.29) | efak_absatz_nj | influence of sales status next year | West - ab Herbst 1989 | jährlich |

Wortlaut der Frage

| | | | | | | | | | | | | | |
|---|------------------------|------------------------|----------------------|----------------------|------------------------|------------------------|-------------------------|----------------------|----------------------|----------------------|----------------------|----------------------|--|
| <p>Herbst 1989 - 1990</p> <p>Einflüsse auf die Investitionstätigkeit 19WW*/19VV** Unsere Investitionstätigkeit wurde bzw. wird 19WW*/19VV** durch folgende Faktoren in positiver/negativer Richtung beeinflusst</p> <p>Richtung der Investitionsbeeinflussung</p> <p style="text-align: center;">19VV*</p> <table border="1" style="width: 100%; border-collapse: collapse;"> <tr> <td style="width: 15%;">Einflussfaktoren</td> <td style="width: 15%;">deutliche Anregung [1]</td> <td style="width: 15%;">leichte Anregung [2]</td> <td style="width: 15%;">kein Einfluss [3]</td> <td style="width: 15%;">leichte Dämpfung [4]</td> <td style="width: 15%;">deutliche Dämpfung [5]</td> </tr> <tr> <td>Absatzlage/-erwartungen</td> <td><input type="text"/></td> <td><input type="text"/></td> <td><input type="text"/></td> <td><input type="text"/></td> <td><input type="text"/></td> </tr> </table> | Einflussfaktoren | deutliche Anregung [1] | leichte Anregung [2] | kein Einfluss [3] | leichte Dämpfung [4] | deutliche Dämpfung [5] | Absatzlage/-erwartungen | <input type="text"/> | <input type="text"/> | <input type="text"/> | <input type="text"/> | <input type="text"/> | <p>WEST Beschreibung der Variable</p> <p>Einfluss der Absatzlage nächstes Jahr</p> <p>***19WW** bedeutet das aktuelle Jahr Beispiel: Wurde die Frage 1998 gestellt, bedeutet "19WW"="1998".</p> <p>***19VV** bedeutet das nächste Jahr Beispiel: Wurde die Frage 1998 gestellt, bedeutet "19VV"="1999".</p> |
| Einflussfaktoren | deutliche Anregung [1] | leichte Anregung [2] | kein Einfluss [3] | leichte Dämpfung [4] | deutliche Dämpfung [5] | | | | | | | | |
| Absatzlage/-erwartungen | <input type="text"/> | <input type="text"/> | <input type="text"/> | <input type="text"/> | <input type="text"/> | | | | | | | | |
| <p>Herbst 1991 - 2011</p> <p>Einflüsse auf die Investitionstätigkeit 19WW*/19VV** Unsere Investitionstätigkeit in den alten Bundesländern wurde bzw. wird 19WW*/19VV** durch folgende Faktoren in positiver/negativer Richtung beeinflusst</p> <p style="text-align: center;">19VV*</p> <table border="1" style="width: 100%; border-collapse: collapse;"> <tr> <td style="width: 15%;">Einflussfaktoren</td> <td style="width: 15%;">deutliche Anregung [1]</td> <td style="width: 15%;">leichte Anregung [2]</td> <td style="width: 15%;">kein Einfluss [3]</td> <td style="width: 15%;">leichte Dämpfung [4]</td> <td style="width: 15%;">deutliche Dämpfung [5]</td> </tr> <tr> <td>Absatzlage/-erwartungen</td> <td><input type="text"/></td> <td><input type="text"/></td> <td><input type="text"/></td> <td><input type="text"/></td> <td><input type="text"/></td> </tr> </table> | Einflussfaktoren | deutliche Anregung [1] | leichte Anregung [2] | kein Einfluss [3] | leichte Dämpfung [4] | deutliche Dämpfung [5] | Absatzlage/-erwartungen | <input type="text"/> | <input type="text"/> | <input type="text"/> | <input type="text"/> | <input type="text"/> | |
| Einflussfaktoren | deutliche Anregung [1] | leichte Anregung [2] | kein Einfluss [3] | leichte Dämpfung [4] | deutliche Dämpfung [5] | | | | | | | | |
| Absatzlage/-erwartungen | <input type="text"/> | <input type="text"/> | <input type="text"/> | <input type="text"/> | <input type="text"/> | | | | | | | | |

Zeitverlauf der Variable

| 1987 | | 1988 | | 1989 | | 1990 | | 1991 | | 1992 | | 1993 | | 1994 | |
|----------|--------|----------|--------|----------|--------|----------|--------|----------|--------|----------|--------|----------|--------|----------|--------|
| Frühjahr | Herbst | Frühjahr | Herbst | Frühjahr | Herbst | Frühjahr | Herbst | Frühjahr | Herbst | Frühjahr | Herbst | Frühjahr | Herbst | Frühjahr | Herbst |
| | | | | | | | | | | | | | | | |

| | | | | | | | | | | | | | | | |
|----------|--------|----------|--------|----------|--------|----------|--------|----------|--------|----------|--------|----------|--------|----------|--------|
| | | WEST | | | | | | | | | | | | | |
| 1995 | | 1996 | | 1997 | | 1998 | | 1999 | | 2000 | | 2001 | | 2002 | |
| Frühjahr | Herbst | Frühjahr | Herbst | Frühjahr | Herbst | Frühjahr | Herbst | Frühjahr | Herbst | Frühjahr | Herbst | Frühjahr | Herbst | Frühjahr | Herbst |
| WEST | | | | | | | | | | | | | | | |
| 2003 | | 2004 | | 2005 | | 2006 | | 2007 | | 2008 | | 2009 | | 2010 | |
| Frühjahr | Herbst | Frühjahr | Herbst | Frühjahr | Herbst | Frühjahr | Herbst | Frühjahr | Herbst | Frühjahr | Herbst | Frühjahr | Herbst | Frühjahr | Herbst |
| WEST | | | | | | | | | | | | | | | |
| 2011 | | 2012 | | 2013 | | 2014 | | 2015 | | 2016 | | 2017 | | 2018 | |
| Frühjahr | Herbst | Frühjahr | Herbst | Frühjahr | Herbst | Frühjahr | Herbst | Frühjahr | Herbst | Frühjahr | Herbst | Frühjahr | Herbst | Frühjahr | Herbst |
| WEST | | | | | | | | | | | | | | | |

| Nr. | Name | Label | Erhebungszeitraum | Erhebungsrhythmus |
|---------|----------------|---|-----------------------|-------------------|
| 3.7.30) | efak_ertrag_dj | influence of sales expectations this year | West - ab Herbst 1989 | jährlich |

Wortlaut der Frage

| | | | | | | | | | | | | | | | | | | | |
|---|---------------------------|---------------------------|-------------------------|-------------------------|---------------------------|---------------------------|----------------------|---------------------------|-------------------------|----------------------|-------------------------|---------------------------|----------------------|----------------------|----------------------|----------------------|----------------------|----------------------|---|
| <p>Herbst 1989 - 1990</p> <p>Einflüsse auf die Investitionstätigkeit 19WW*/19VV** Unsere Investitionstätigkeit wurde bzw. wird 19WW*/19VV** durch folgende Faktoren in positiver/negativer Richtung beeinflusst</p> <p>Richtung der Investitionsbeeinflussung</p> <table border="0"> <tr> <td></td> <td colspan="5" style="text-align: center;">19WW*</td> </tr> <tr> <td style="text-align: right;">Einflussfaktoren</td> <td style="text-align: center;">deutliche Anregung [1]</td> <td style="text-align: center;">leichte Anregung [2]</td> <td style="text-align: center;">kein Einfluss [3]</td> <td style="text-align: center;">leichte Dämpfung [4]</td> <td style="text-align: center;">deutliche Dämpfung [5]</td> </tr> <tr> <td style="text-align: right;">Ertragsexpectationen</td> <td style="text-align: center;"><input type="text"/></td> <td style="text-align: center;"><input type="text"/></td> <td style="text-align: center;"><input type="text"/></td> <td style="text-align: center;"><input type="text"/></td> <td style="text-align: center;"><input type="text"/></td> </tr> </table> | | 19WW* | | | | | Einflussfaktoren | deutliche Anregung [1] | leichte Anregung [2] | kein Einfluss [3] | leichte Dämpfung [4] | deutliche Dämpfung [5] | Ertragsexpectationen | <input type="text"/> | <input type="text"/> | <input type="text"/> | <input type="text"/> | <input type="text"/> | <p>WEST Beschreibung der Variable</p> <p>Einfluss der Ertragsexpectationen dieses Jahr</p> <p>**"19WW" bedeutet das aktuelle Jahr Beispiel: Wurde die Frage 1998 gestellt, bedeutet "19WW"="1998".</p> <p>***"19VV" bedeutet das nächste Jahr Beispiel: Wurde die Frage 1998 gestellt, bedeutet "19VV"="1999".</p> |
| | 19WW* | | | | | | | | | | | | | | | | | | |
| Einflussfaktoren | deutliche Anregung [1] | leichte Anregung [2] | kein Einfluss [3] | leichte Dämpfung [4] | deutliche Dämpfung [5] | | | | | | | | | | | | | | |
| Ertragsexpectationen | <input type="text"/> | <input type="text"/> | <input type="text"/> | <input type="text"/> | <input type="text"/> | | | | | | | | | | | | | | |
| <p>Herbst 1991 - 2011</p> <p>Einflüsse auf die Investitionstätigkeit 19WW*/19VV** Unsere Investitionstätigkeit in den alten Bundesländern wurde bzw. wird 19WW*/19VV** durch folgende Faktoren in positiver/negativer Richtung beeinflusst</p> <p style="text-align: center;">19WW*</p> <table border="0"> <tr> <td style="text-align: right;">Einflussfaktoren</td> <td style="text-align: center;">deutliche Anregung [1]</td> <td style="text-align: center;">leichte Anregung [2]</td> <td style="text-align: center;">kein Einfluss [3]</td> <td style="text-align: center;">leichte Dämpfung [4]</td> <td style="text-align: center;">deutliche Dämpfung [5]</td> </tr> <tr> <td style="text-align: right;">Ertragsexpectationen</td> <td style="text-align: center;"><input type="text"/></td> <td style="text-align: center;"><input type="text"/></td> <td style="text-align: center;"><input type="text"/></td> <td style="text-align: center;"><input type="text"/></td> <td style="text-align: center;"><input type="text"/></td> </tr> </table> | Einflussfaktoren | deutliche Anregung [1] | leichte Anregung [2] | kein Einfluss [3] | leichte Dämpfung [4] | deutliche Dämpfung [5] | Ertragsexpectationen | <input type="text"/> | <input type="text"/> | <input type="text"/> | <input type="text"/> | <input type="text"/> | | | | | | | |
| Einflussfaktoren | deutliche Anregung [1] | leichte Anregung [2] | kein Einfluss [3] | leichte Dämpfung [4] | deutliche Dämpfung [5] | | | | | | | | | | | | | | |
| Ertragsexpectationen | <input type="text"/> | <input type="text"/> | <input type="text"/> | <input type="text"/> | <input type="text"/> | | | | | | | | | | | | | | |

Zeitverlauf der Variable

| | | | | | | | | | | | | | | | |
|----------|--------|----------|--------|----------|--------|----------|--------|----------|--------|----------|--------|----------|--------|----------|--------|
| | | 1988 | | 1989 | | 1990 | | 1991 | | 1992 | | 1993 | | 1994 | |
| Frühjahr | Herbst | Frühjahr | Herbst | Frühjahr | Herbst | Frühjahr | Herbst | Frühjahr | Herbst | Frühjahr | Herbst | Frühjahr | Herbst | Frühjahr | Herbst |
| | | | | WEST | | | | | | | | | | | |
| 1995 | | 1996 | | 1997 | | 1998 | | 1999 | | 2000 | | 2001 | | 2002 | |
| Frühjahr | Herbst | Frühjahr | Herbst | Frühjahr | Herbst | Frühjahr | Herbst | Frühjahr | Herbst | Frühjahr | Herbst | Frühjahr | Herbst | Frühjahr | Herbst |
| WEST | | | | | | | | | | | | | | | |
| 2003 | | 2004 | | 2005 | | 2006 | | 2007 | | 2008 | | 2009 | | 2010 | |
| Frühjahr | Herbst | Frühjahr | Herbst | Frühjahr | Herbst | Frühjahr | Herbst | Frühjahr | Herbst | Frühjahr | Herbst | Frühjahr | Herbst | Frühjahr | Herbst |
| WEST | | | | | | | | | | | | | | | |
| 2011 | | 2012 | | 2013 | | 2014 | | 2015 | | 2016 | | 2017 | | 2018 | |
| Frühjahr | Herbst | Frühjahr | Herbst | Frühjahr | Herbst | Frühjahr | Herbst | Frühjahr | Herbst | Frühjahr | Herbst | Frühjahr | Herbst | Frühjahr | Herbst |
| WEST | | | | | | | | | | | | | | | |

| Nr. | Name | Label | Erhebungszeitraum | Erhebungsrhythmus |
|---------|----------------|---|-----------------------|-------------------|
| 3.7.31) | efak_ertrag_nj | influence of sales expectations next year | West - ab Herbst 1989 | jährlich |

Wortlaut der Frage

| | |
|---|--|
| <p>Herbst 1989 - 1990</p> <p>Einflüsse auf die Investitionstätigkeit 19WW*/19VV** Unsere Investitionstätigkeit wurde bzw. wird 19WW*/19VV** durch folgende Faktoren in positiver/negativer Richtung beeinflusst</p> | <p>WEST Beschreibung der Variable</p> <p>Einfluss der Ertragsexpectationen nächstes Jahr</p> <p>**"19WW" bedeutet das aktuelle Jahr</p> |
|---|--|

Richtung der Investitionsbeeinflussung

19VV**

| | | | | | |
|------------------|------------------------|----------------------|----------------------|----------------------|------------------------|
| Einflussfaktoren | deutliche Anregung [1] | leichte Anregung [2] | kein Einfluss [3] | leichte Dämpfung [4] | deutliche Dämpfung [5] |
| Ertragswartungen | <input type="text"/> | <input type="text"/> | <input type="text"/> | <input type="text"/> | <input type="text"/> |

Herbst
1991 - 2011

Einflüsse auf die Investitionstätigkeit 19WW*/19VV**
Unsere Investitionstätigkeit in den alten Bundesländern wurde bzw. wird 19WW*/19VV** durch folgende Faktoren in postivier/negativer Richtung beeinflusst

19VV**

| | | | | | |
|------------------|------------------------|----------------------|----------------------|----------------------|------------------------|
| Einflussfaktoren | deutliche Anregung [1] | leichte Anregung [2] | kein Einfluss [3] | leichte Dämpfung [4] | deutliche Dämpfung [5] |
| Ertragswartungen | <input type="text"/> | <input type="text"/> | <input type="text"/> | <input type="text"/> | <input type="text"/> |

Beispiel:
Wurde die Frage 1998 gestellt, bedeutet "19WW"="1998".

*****19VV**** bedeutet das nächste Jahr
Beispiel:
Wurde die Frage 1998 gestellt, bedeutet "19VV"="1999".

Zeitverlauf der Variable

| 1987 | | 1988 | | 1989 | | 1990 | | 1991 | | 1992 | | 1993 | | 1994 | |
|----------|--------|----------|--------|----------|--------|----------|--------|----------|--------|----------|--------|----------|--------|----------|--------|
| Frühjahr | Herbst | Frühjahr | Herbst | Frühjahr | Herbst | Frühjahr | Herbst | Frühjahr | Herbst | Frühjahr | Herbst | Frühjahr | Herbst | Frühjahr | Herbst |
| | | | | WEST | | | | | | | | | | | |
| 1995 | | 1996 | | 1997 | | 1998 | | 1999 | | 2000 | | 2001 | | 2002 | |
| Frühjahr | Herbst | Frühjahr | Herbst | Frühjahr | Herbst | Frühjahr | Herbst | Frühjahr | Herbst | Frühjahr | Herbst | Frühjahr | Herbst | Frühjahr | Herbst |
| WEST | | | | | | | | | | | | | | | |
| 2003 | | 2004 | | 2005 | | 2006 | | 2007 | | 2008 | | 2009 | | 2010 | |
| Frühjahr | Herbst | Frühjahr | Herbst | Frühjahr | Herbst | Frühjahr | Herbst | Frühjahr | Herbst | Frühjahr | Herbst | Frühjahr | Herbst | Frühjahr | Herbst |
| WEST | | | | | | | | | | | | | | | |
| 2011 | | 2012 | | 2013 | | 2014 | | 2015 | | 2016 | | 2017 | | 2018 | |
| Frühjahr | Herbst | Frühjahr | Herbst | Frühjahr | Herbst | Frühjahr | Herbst | Frühjahr | Herbst | Frühjahr | Herbst | Frühjahr | Herbst | Frühjahr | Herbst |
| WEST | | | | | | | | | | | | | | | |

| Nr. | Name | Label | Erhebungszeitraum | Erhebungsrhythmus |
|-----|------|-------|-------------------|-------------------|
|-----|------|-------|-------------------|-------------------|

3.7.32) efak_techakzep_dj influence of the acceptance of new technologies this year West - Herbst 1989 bis Herbst 2001 jährlich

Wortlaut der Frage

Herbst
1989 - 1990

Einflüsse auf die Investitionstätigkeit 19WW*/19VV**
Unsere Investitionstätigkeit wurde bzw. wird 19WW*/19VV** durch folgende Faktoren in postivier/negativer Richtung beeinflusst

Richtung der Investitionsbeeinflussung

19WW*

| | | | | | |
|---------------------------|------------------------|----------------------|----------------------|----------------------|------------------------|
| Einflussfaktoren | deutliche Anregung [1] | leichte Anregung [2] | kein Einfluss [3] | leichte Dämpfung [4] | deutliche Dämpfung [5] |
| Akzeptanz neuer Techniken | <input type="text"/> | <input type="text"/> | <input type="text"/> | <input type="text"/> | <input type="text"/> |

Herbst
1991 - 2001

Einflüsse auf die Investitionstätigkeit 19WW*/19VV**
Unsere Investitionstätigkeit in den alten Bundesländern wurde bzw. wird 19WW*/19VV** durch folgende Faktoren in postivier/negativer Richtung beeinflusst

19WW*

| | | | | | |
|---------------------------|------------------------|----------------------|----------------------|----------------------|------------------------|
| Einflussfaktoren | deutliche Anregung [1] | leichte Anregung [2] | kein Einfluss [3] | leichte Dämpfung [4] | deutliche Dämpfung [5] |
| Akzeptanz neuer Techniken | <input type="text"/> | <input type="text"/> | <input type="text"/> | <input type="text"/> | <input type="text"/> |

WEST Beschreibung der Variable

Einfluss der Akzeptanz neuer Techniken dieses Jahr

****19WW*** bedeutet das aktuelle Jahr
Beispiel:
Wurde die Frage 1998 gestellt, bedeutet "19WW"="1998".

*****19VV**** bedeutet das nächste Jahr
Beispiel:
Wurde die Frage 1998 gestellt, bedeutet "19VV"="1999".

Zeitverlauf der Variable

| 1987 | | 1988 | | 1989 | | 1990 | | 1991 | | 1992 | | 1993 | | 1994 | |
|----------|--------|----------|--------|----------|--------|----------|--------|----------|--------|----------|--------|----------|--------|----------|--------|
| Frühjahr | Herbst | Frühjahr | Herbst | Frühjahr | Herbst | Frühjahr | Herbst | Frühjahr | Herbst | Frühjahr | Herbst | Frühjahr | Herbst | Frühjahr | Herbst |
| | | | | WEST | | | | | | | | | | | |
| 1995 | | 1996 | | 1997 | | 1998 | | 1999 | | 2000 | | 2001 | | 2002 | |
| Frühjahr | Herbst | Frühjahr | Herbst | Frühjahr | Herbst | Frühjahr | Herbst | Frühjahr | Herbst | Frühjahr | Herbst | Frühjahr | Herbst | Frühjahr | Herbst |
| WEST | | | | | | | | | | | | | | | |

| | | | | | | | | | | | | | | | |
|----------|--------|----------|--------|----------|--------|----------|--------|----------|--------|----------|--------|----------|--------|----------|--------|
| 2003 | | 2004 | | 2005 | | 2006 | | 2007 | | 2008 | | 2009 | | 2010 | |
| Frühjahr | Herbst | Frühjahr | Herbst | Frühjahr | Herbst | Frühjahr | Herbst | Frühjahr | Herbst | Frühjahr | Herbst | Frühjahr | Herbst | Frühjahr | Herbst |
| 2011 | | 2012 | | 2013 | | 2014 | | 2015 | | 2016 | | 2017 | | 2018 | |
| Frühjahr | Herbst | Frühjahr | Herbst | Frühjahr | Herbst | Frühjahr | Herbst | Frühjahr | Herbst | Frühjahr | Herbst | Frühjahr | Herbst | Frühjahr | Herbst |

| Nr. | Name | Label | Erhebungszeitraum | Erhebungsrhythmus |
|---------|-------------------|---|------------------------------------|-------------------|
| 3.7.33) | efak_techakzep_nj | influence of the acceptance of new technologies next year | West - Herbst 1989 bis Herbst 2001 | jährlich |

Wortlaut der Frage

| | | | | | | | | | | | | | |
|--|---------------------------|---------------------------|-------------------------|-------------------------|---------------------------|---------------------------|------------------------------|----------------------|----------------------|----------------------|----------------------|----------------------|---|
| <p>Herbst 1989 - 1990</p> <p>Einflüsse auf die Investitionstätigkeit 19WW*/19VV** Unsere Investitionstätigkeit wurde bzw. wird 19WW*/19VV** durch folgende Faktoren in postivier/negativer Richtung beeinflusst</p> <p>Richtung der Investitionsbeeinflussung</p> <p style="text-align: center;">19VV**</p> <table border="0"> <tr> <td style="text-align: right;">Einflussfaktoren</td> <td style="text-align: center;">deutliche Anregung [1]</td> <td style="text-align: center;">leichte Anregung [2]</td> <td style="text-align: center;">kein Einfluss [3]</td> <td style="text-align: center;">leichte Dämpfung [4]</td> <td style="text-align: center;">deutliche Dämpfung [5]</td> </tr> <tr> <td style="text-align: right;">Akzeptanz neuer Techniken</td> <td style="text-align: center;"><input type="text"/></td> <td style="text-align: center;"><input type="text"/></td> <td style="text-align: center;"><input type="text"/></td> <td style="text-align: center;"><input type="text"/></td> <td style="text-align: center;"><input type="text"/></td> </tr> </table> | Einflussfaktoren | deutliche Anregung [1] | leichte Anregung [2] | kein Einfluss [3] | leichte Dämpfung [4] | deutliche Dämpfung [5] | Akzeptanz neuer Techniken | <input type="text"/> | <input type="text"/> | <input type="text"/> | <input type="text"/> | <input type="text"/> | <p>WEST Beschreibung der Variable</p> <p>Einfluss der Akzeptanz neuer Techniken nächstes Jahr</p> <p>**19WW* bedeutet das aktuelle Jahr Beispiel: Wurde die Frage 1998 gestellt, bedeutet "19WW"="1998".</p> <p>**19VV* bedeutet das nächste Jahr Beispiel: Wurde die Frage 1998 gestellt, bedeutet "19VV"="1999".</p> |
| Einflussfaktoren | deutliche Anregung [1] | leichte Anregung [2] | kein Einfluss [3] | leichte Dämpfung [4] | deutliche Dämpfung [5] | | | | | | | | |
| Akzeptanz neuer Techniken | <input type="text"/> | <input type="text"/> | <input type="text"/> | <input type="text"/> | <input type="text"/> | | | | | | | | |
| <p>Herbst 1991 - 2001</p> <p>Einflüsse auf die Investitionstätigkeit 19WW*/19VV** Unsere Investitionstätigkeit in den alten Bundesländern wurde bzw. wird 19WW*/19VV** durch folgende Faktoren in postivier/negativer Richtung beeinflusst</p> <p style="text-align: center;">19VV**</p> <table border="0"> <tr> <td style="text-align: right;">Einflussfaktoren</td> <td style="text-align: center;">deutliche Anregung [1]</td> <td style="text-align: center;">leichte Anregung [2]</td> <td style="text-align: center;">kein Einfluss [3]</td> <td style="text-align: center;">leichte Dämpfung [4]</td> <td style="text-align: center;">deutliche Dämpfung [5]</td> </tr> <tr> <td style="text-align: right;">Akzeptanz neuer Techniken</td> <td style="text-align: center;"><input type="text"/></td> <td style="text-align: center;"><input type="text"/></td> <td style="text-align: center;"><input type="text"/></td> <td style="text-align: center;"><input type="text"/></td> <td style="text-align: center;"><input type="text"/></td> </tr> </table> | Einflussfaktoren | deutliche Anregung [1] | leichte Anregung [2] | kein Einfluss [3] | leichte Dämpfung [4] | deutliche Dämpfung [5] | Akzeptanz neuer Techniken | <input type="text"/> | <input type="text"/> | <input type="text"/> | <input type="text"/> | <input type="text"/> | |
| Einflussfaktoren | deutliche Anregung [1] | leichte Anregung [2] | kein Einfluss [3] | leichte Dämpfung [4] | deutliche Dämpfung [5] | | | | | | | | |
| Akzeptanz neuer Techniken | <input type="text"/> | <input type="text"/> | <input type="text"/> | <input type="text"/> | <input type="text"/> | | | | | | | | |

Zeitverlauf der Variable

| | | | | | | | | | | | | | | | |
|----------|--------|----------|--------|----------|--------|----------|--------|----------|--------|----------|--------|----------|--------|----------|--------|
| 1987 | | 1988 | | 1989 | | 1990 | | 1991 | | 1992 | | 1993 | | 1994 | |
| Frühjahr | Herbst | Frühjahr | Herbst | Frühjahr | Herbst | Frühjahr | Herbst | Frühjahr | Herbst | Frühjahr | Herbst | Frühjahr | Herbst | Frühjahr | Herbst |
| | | | | WEST | | | | | | | | | | | |
| 1995 | | 1996 | | 1997 | | 1998 | | 1999 | | 2000 | | 2001 | | 2002 | |
| Frühjahr | Herbst | Frühjahr | Herbst | Frühjahr | Herbst | Frühjahr | Herbst | Frühjahr | Herbst | Frühjahr | Herbst | Frühjahr | Herbst | Frühjahr | Herbst |
| WEST | | | | | | | | | | | | | | | |
| 2003 | | 2004 | | 2005 | | 2006 | | 2007 | | 2008 | | 2009 | | 2010 | |
| Frühjahr | Herbst | Frühjahr | Herbst | Frühjahr | Herbst | Frühjahr | Herbst | Frühjahr | Herbst | Frühjahr | Herbst | Frühjahr | Herbst | Frühjahr | Herbst |
| 2011 | | 2012 | | 2013 | | 2014 | | 2015 | | 2016 | | 2017 | | 2018 | |
| Frühjahr | Herbst | Frühjahr | Herbst | Frühjahr | Herbst | Frühjahr | Herbst | Frühjahr | Herbst | Frühjahr | Herbst | Frühjahr | Herbst | Frühjahr | Herbst |

| Nr. | Name | Label | Erhebungszeitraum | Erhebungsrhythmus |
|---------|----------------|---|---------------------|-------------------|
| 3.7.34) | efak_rahmen_lj | influence of economic policy parameters last year | Ost - Frühjahr 2005 | einmalig |

Wortlaut der Frage

| | | | | | | | | | | | | | |
|---|---------------------------|---------------------------|-------------------------|-------------------------|---------------------------|---------------------------|----------------------------------|----------------------|----------------------|----------------------|----------------------|----------------------|---|
| <p>Frühjahr 2005</p> <p>Einflüsse auf die Investitionstätigkeit Unsere Investitionstätigkeit wurde 2004 bzw. wird durch folgende Faktoren in postivier/negativer Richtung beeinflusst</p> <p style="text-align: center;">2004</p> <table border="0"> <tr> <td style="text-align: right;">Einflussfaktoren</td> <td style="text-align: center;">deutliche Anregung [1]</td> <td style="text-align: center;">leichte Anregung [2]</td> <td style="text-align: center;">kein Einfluss [3]</td> <td style="text-align: center;">leichte Dämpfung [4]</td> <td style="text-align: center;">deutliche Dämpfung [5]</td> </tr> <tr> <td style="text-align: right;">Allgemeine Wirtschaftspolitik</td> <td style="text-align: center;"><input type="text"/></td> <td style="text-align: center;"><input type="text"/></td> <td style="text-align: center;"><input type="text"/></td> <td style="text-align: center;"><input type="text"/></td> <td style="text-align: center;"><input type="text"/></td> </tr> </table> | Einflussfaktoren | deutliche Anregung [1] | leichte Anregung [2] | kein Einfluss [3] | leichte Dämpfung [4] | deutliche Dämpfung [5] | Allgemeine Wirtschaftspolitik | <input type="text"/> | <input type="text"/> | <input type="text"/> | <input type="text"/> | <input type="text"/> | <p>OST Beschreibung der Variable</p> <p>Einfluss der wirtschaftspolitischen Rahmenbedingungen letztes Jahr</p> |
| Einflussfaktoren | deutliche Anregung [1] | leichte Anregung [2] | kein Einfluss [3] | leichte Dämpfung [4] | deutliche Dämpfung [5] | | | | | | | | |
| Allgemeine Wirtschaftspolitik | <input type="text"/> | <input type="text"/> | <input type="text"/> | <input type="text"/> | <input type="text"/> | | | | | | | | |

| 2011 | | 2012 | | 2013 | | 2014 | | 2015 | | 2016 | | 2017 | | 2018 | |
|----------|--------|----------|--------|----------|--------|----------|--------|----------|--------|----------|--------|----------|--------|----------|--------|
| Frühjahr | Herbst | Frühjahr | Herbst | Frühjahr | Herbst | Frühjahr | Herbst | Frühjahr | Herbst | Frühjahr | Herbst | Frühjahr | Herbst | Frühjahr | Herbst |
| WEST | | | | | | | | | | | | | | | |

| Nr. | Name | Label | Erhebungszeitraum | Erhebungsrhythmus |
|---------|----------------|---|---|----------------------|
| 3.7.36) | efak_rahmen_nj | influence of economic policy parameters next year | West - ab Herbst 1989 Ost - ab Herbst 2002 | jährlich jährlich |

Wortlaut der Frage

| Herbst 1989 - 1990 | WEST | Beschreibung der Variable | | | | | | | | | | | | | | | | | | |
|---|--------------------------|---------------------------|--------------------------|--------------------------|--------------------------|--|------------------|------------------------|----------------------|-------------------|----------------------|------------------------|---------------------------------|--------------------------|--------------------------|--------------------------|--------------------------|--------------------------|--|--|
| <p>Einflüsse auf die Investitionstätigkeit 19WW*/19VV** Unsere Investitionstätigkeit wurde bzw. wird 19WW*/19VV** durch folgende Faktoren in positiver/negativer Richtung beeinflusst</p> <p>Richtung der Investitionsbeeinflussung</p> <table border="1"> <thead> <tr> <th></th> <th colspan="5">19VV**</th> </tr> <tr> <th>Einflussfaktoren</th> <th>deutliche Anregung [1]</th> <th>leichte Anregung [2]</th> <th>kein Einfluss [3]</th> <th>leichte Dämpfung [4]</th> <th>deutliche Dämpfung [5]</th> </tr> </thead> <tbody> <tr> <td>Wirtschaftspol. Rahmenbedingung</td> <td><input type="checkbox"/></td> <td><input type="checkbox"/></td> <td><input type="checkbox"/></td> <td><input type="checkbox"/></td> <td><input type="checkbox"/></td> </tr> </tbody> </table> | | 19VV** | | | | | Einflussfaktoren | deutliche Anregung [1] | leichte Anregung [2] | kein Einfluss [3] | leichte Dämpfung [4] | deutliche Dämpfung [5] | Wirtschaftspol. Rahmenbedingung | <input type="checkbox"/> | <input type="checkbox"/> | <input type="checkbox"/> | <input type="checkbox"/> | <input type="checkbox"/> | | <p>Einfluss der wirtschaftspolitischen Rahmenbedingungen nächstes Jahr</p> <p>**"19WW" bedeutet das aktuelle Jahr Beispiel: Wurde die Frage 1998 gestellt, bedeutet "19WW"="1998".</p> <p>***"19VV" bedeutet das nächste Jahr Beispiel: Wurde die Frage 1998 gestellt, bedeutet "19VV"="1999".</p> |
| | 19VV** | | | | | | | | | | | | | | | | | | | |
| Einflussfaktoren | deutliche Anregung [1] | leichte Anregung [2] | kein Einfluss [3] | leichte Dämpfung [4] | deutliche Dämpfung [5] | | | | | | | | | | | | | | | |
| Wirtschaftspol. Rahmenbedingung | <input type="checkbox"/> | <input type="checkbox"/> | <input type="checkbox"/> | <input type="checkbox"/> | <input type="checkbox"/> | | | | | | | | | | | | | | | |
| <p>Herbst 1991 - 2011</p> <p>Einflüsse auf die Investitionstätigkeit 19WW*/19VV** Unsere Investitionstätigkeit in den alten Bundesländern wurde bzw. wird 19WW*/19VV** durch folgende Faktoren in positiver/negativer Richtung beeinflusst</p> <table border="1"> <thead> <tr> <th></th> <th colspan="5">19VV**</th> </tr> <tr> <th>Einflussfaktoren</th> <th>deutliche Anregung [1]</th> <th>leichte Anregung [2]</th> <th>kein Einfluss [3]</th> <th>leichte Dämpfung [4]</th> <th>deutliche Dämpfung [5]</th> </tr> </thead> <tbody> <tr> <td>Wirtschaftspol. Rahmenbedingung</td> <td><input type="checkbox"/></td> <td><input type="checkbox"/></td> <td><input type="checkbox"/></td> <td><input type="checkbox"/></td> <td><input type="checkbox"/></td> </tr> </tbody> </table> | | 19VV** | | | | | Einflussfaktoren | deutliche Anregung [1] | leichte Anregung [2] | kein Einfluss [3] | leichte Dämpfung [4] | deutliche Dämpfung [5] | Wirtschaftspol. Rahmenbedingung | <input type="checkbox"/> | <input type="checkbox"/> | <input type="checkbox"/> | <input type="checkbox"/> | <input type="checkbox"/> | | |
| | 19VV** | | | | | | | | | | | | | | | | | | | |
| Einflussfaktoren | deutliche Anregung [1] | leichte Anregung [2] | kein Einfluss [3] | leichte Dämpfung [4] | deutliche Dämpfung [5] | | | | | | | | | | | | | | | |
| Wirtschaftspol. Rahmenbedingung | <input type="checkbox"/> | <input type="checkbox"/> | <input type="checkbox"/> | <input type="checkbox"/> | <input type="checkbox"/> | | | | | | | | | | | | | | | |

| Herbst 2003, 2006, 2008 | OST | | | | | | | | | | | | |
|---|--------------------------|--------------------------|--------------------------|--------------------------|--------------------------|------------------------|-------------------------------|--------------------------|--------------------------|--------------------------|--------------------------|--------------------------|--|
| <p>Einflüsse auf die Investitionstätigkeit Unsere Investitionstätigkeit wurde bzw. wird 20WW*/20VV** durch folgende Faktoren in positiver/negativer Richtung beeinflusst</p> <p>in Erwartung der Situation im Jahr 20VV*</p> <table border="1"> <thead> <tr> <th>Einflussfaktoren</th> <th>deutliche Anregung [1]</th> <th>leichte Anregung [2]</th> <th>kein Einfluss [3]</th> <th>leichte Dämpfung [4]</th> <th>deutliche Dämpfung [5]</th> </tr> </thead> <tbody> <tr> <td>Allgemeine Wirtschaftspolitik</td> <td><input type="checkbox"/></td> <td><input type="checkbox"/></td> <td><input type="checkbox"/></td> <td><input type="checkbox"/></td> <td><input type="checkbox"/></td> </tr> </tbody> </table> | Einflussfaktoren | deutliche Anregung [1] | leichte Anregung [2] | kein Einfluss [3] | leichte Dämpfung [4] | deutliche Dämpfung [5] | Allgemeine Wirtschaftspolitik | <input type="checkbox"/> | <input type="checkbox"/> | <input type="checkbox"/> | <input type="checkbox"/> | <input type="checkbox"/> | |
| Einflussfaktoren | deutliche Anregung [1] | leichte Anregung [2] | kein Einfluss [3] | leichte Dämpfung [4] | deutliche Dämpfung [5] | | | | | | | | |
| Allgemeine Wirtschaftspolitik | <input type="checkbox"/> | <input type="checkbox"/> | <input type="checkbox"/> | <input type="checkbox"/> | <input type="checkbox"/> | | | | | | | | |

Zeitverlauf der Variable

| 1987 | | 1988 | | 1989 | | 1990 | | 1991 | | 1992 | | 1993 | | 1994 | |
|-------------|--------|----------|--------|----------|--------|----------|--------|----------|--------|----------|--------|----------|--------|----------|--------|
| Frühjahr | Herbst | Frühjahr | Herbst | Frühjahr | Herbst | Frühjahr | Herbst | Frühjahr | Herbst | Frühjahr | Herbst | Frühjahr | Herbst | Frühjahr | Herbst |
| | | | | WEST | | | | | | | | | | | |
| | | | | | | | | | | | | | | | |
| WEST | | | | | | | | | | | | | | | |
| | | | | | | | | | | | | | | | |
| WEST OST | | | | | | | | | | | | | | | |
| | | | | | | | | | | | | | | | |
| WEST | | | | | | | | | | | | | | | |

| Nr. | Name | Label | Erhebungszeitraum | Erhebungsrhythmus |
|---------|--------------------|--|-----------------------|-------------------|
| 3.7.37) | efak_techfaktor_dj | influence of technological factors this year | West - ab Herbst 2002 | jährlich |

Wortlaut der Frage


| Herbst 2002 - 2011 | WEST | Beschreibung der Variable |
|---|------|--|
| <p>Einflüsse auf die Investitionstätigkeit 19WW*/19VV** Unsere Investitionstätigkeit in den alten Bundesländern wurde bzw. wird 19WW*/19VV** durch folgende Faktoren in positiver/negativer Richtung beeinflusst</p> | | <p>Einfluss von technischen Faktoren dieses Jahr</p> <p>**"19WW" bedeutet das aktuelle Jahr Beispiel:</p> |

| 19WW* | | | | | |
|---------------------|--------------------------|--------------------------|--------------------------|--------------------------|--------------------------|
| Einflussfaktoren | deutliche Anregung [1] | leichte Anregung [2] | kein Einfluss [3] | leichte Dämpfung [4] | deutliche Dämpfung [5] |
| Technische Faktoren | <input type="checkbox"/> | <input type="checkbox"/> | <input type="checkbox"/> | <input type="checkbox"/> | <input type="checkbox"/> |

Wurde die Frage 1998 gestellt, bedeutet "19WW"="1998".

***19VV** bedeutet das nächste Jahr
Beispiel:
 Wurde die Frage 1998 gestellt, bedeutet "19VV"="1999".

Zeitverlauf der Variable



| Nr. | Name | Label | Erhebungszeitraum | Erhebungsrhythmus |
|-----|------|-------|-------------------|-------------------|
|-----|------|-------|-------------------|-------------------|

3.7.38) **efak_techfaktor_nj** influence of technological factors next year West - ab Herbst 2002 jährlich

Wortlaut der Frage

| Herbst 2002 - 2011 | | | | | |
|--|--------------------------|--------------------------|--------------------------|--------------------------|--------------------------|
| Einflüsse auf die Investitionstätigkeit 19WW*/19VV** | | | | | |
| Unsere Investitionstätigkeit in den alten Bundesländern wurde bzw. wird 19WW*/19VV** durch folgende Faktoren in positiver/negativer Richtung beeinflusst | | | | | |
| 19VV** | | | | | |
| Einflussfaktoren | deutliche Anregung [1] | leichte Anregung [2] | kein Einfluss [3] | leichte Dämpfung [4] | deutliche Dämpfung [5] |
| Technische Faktoren | <input type="checkbox"/> | <input type="checkbox"/> | <input type="checkbox"/> | <input type="checkbox"/> | <input type="checkbox"/> |


WEST Beschreibung der Variable

Einfluss von technischen Faktoren nächstes Jahr

19WW bedeutet das aktuelle Jahr
Beispiel:
 Wurde die Frage 1998 gestellt, bedeutet "19WW"="1998".

***19VV** bedeutet das nächste Jahr
Beispiel:
 Wurde die Frage 1998 gestellt, bedeutet "19VV"="1999".

Zeitverlauf der Variable



3.8 Innovationen in der Investitionstätigkeit

| Nr. | Name | Label | Erhebungszeitraum | Erhebungsrhythmus |
|-----|------|-------|-------------------|-------------------|
|-----|------|-------|-------------------|-------------------|

3.8.1) **inno_dj** innovations by implementing new products this year West - Herbst 1990 bis Herbst 2001 jährlich

Wortlaut der Frage

| Herbst 1990 - 2001 | | | | | |
|-----------------------|--|--|--|--|--|
|-----------------------|--|--|--|--|--|

WEST Beschreibung der Variable

Innovation 19WW*
Wir haben 19WW* neue Produkte im Markt eingeführt (bzw. werden einführen)

ja [1] nein [2]**

WEST

Innovationen durch Einführung neuer Produkte dieses Jahr

**"19WW" bedeutet das aktuelle Jahr
Beispiel:
Wurde die Frage 1998 gestellt, bedeutet "19WW"="1998".

Zeitverlauf der Variable

| 1987 | | 1988 | | 1989 | | 1990 | | 1991 | | 1992 | | 1993 | | 1994 | |
|----------|--------|----------|--------|----------|--------|----------|--------|----------|--------|----------|--------|----------|--------|----------|--------|
| Frühjahr | Herbst | Frühjahr | Herbst | Frühjahr | Herbst | Frühjahr | Herbst | Frühjahr | Herbst | Frühjahr | Herbst | Frühjahr | Herbst | Frühjahr | Herbst |
| | | | | | | | WEST | | | | | | | | |
| | | | | | | | | | | | | | | | |
| 1995 | | 1996 | | 1997 | | 1998 | | 1999 | | 2000 | | 2001 | | 2002 | |
| Frühjahr | Herbst | Frühjahr | Herbst | Frühjahr | Herbst | Frühjahr | Herbst | Frühjahr | Herbst | Frühjahr | Herbst | Frühjahr | Herbst | Frühjahr | Herbst |
| | | | | | | | | | | | | | | | |
| | WEST | | | | | | | | | | | | | | |
| | | | | | | | | | | | | | | | |
| 2003 | | 2004 | | 2005 | | 2006 | | 2007 | | 2008 | | 2009 | | 2010 | |
| Frühjahr | Herbst | Frühjahr | Herbst | Frühjahr | Herbst | Frühjahr | Herbst | Frühjahr | Herbst | Frühjahr | Herbst | Frühjahr | Herbst | Frühjahr | Herbst |
| | | | | | | | | | | | | | | | |
| | | | | | | | | | | | | | | | |
| 2011 | | 2012 | | 2013 | | 2014 | | 2015 | | 2016 | | 2017 | | 2018 | |
| Frühjahr | Herbst | Frühjahr | Herbst | Frühjahr | Herbst | Frühjahr | Herbst | Frühjahr | Herbst | Frühjahr | Herbst | Frühjahr | Herbst | Frühjahr | Herbst |
| | | | | | | | | | | | | | | | |
| | | | | | | | | | | | | | | | |

**Ausprägung [2] nur im Herbst 1991, 2000 und 2001

[0] = keine Angabe

| Nr. | Name | Label | Erhebungszeitraum | Erhebungsrhythmus |
|-----|------|-------|-------------------|-------------------|
|-----|------|-------|-------------------|-------------------|

3.8.2) **technik** innovations by updating to the state-of-the-art West - Herbst 1990 bis Herbst 2001 jährlich

Wortlaut der Frage

Herbst
1990 - 2001

Innovation 19WW*
Wir haben 19WW* neue Produkte im Markt eingeführt (bzw. werden einführen)

Wenn ja:
in Form von grundlegenden Neuerungen im Hinblick auf

- den Stand der Technik

ja [1] nein [2]

WEST

Beschreibung der Variable

Innovationen durch Erneuerung auf den Stand der Technik

**"19WW" bedeutet das aktuelle Jahr
Beispiel:
Wurde die Frage 1998 gestellt, bedeutet "19WW"="1998".

Zeitverlauf der Variable

| 1987 | | 1988 | | 1989 | | 1990 | | 1991 | | 1992 | | 1993 | | 1994 | |
|----------|--------|----------|--------|----------|--------|----------|--------|----------|--------|----------|--------|----------|--------|----------|--------|
| Frühjahr | Herbst | Frühjahr | Herbst | Frühjahr | Herbst | Frühjahr | Herbst | Frühjahr | Herbst | Frühjahr | Herbst | Frühjahr | Herbst | Frühjahr | Herbst |
| | | | | | | | WEST | | | | | | | | |
| | | | | | | | | | | | | | | | |
| 1995 | | 1996 | | 1997 | | 1998 | | 1999 | | 2000 | | 2001 | | 2002 | |
| Frühjahr | Herbst | Frühjahr | Herbst | Frühjahr | Herbst | Frühjahr | Herbst | Frühjahr | Herbst | Frühjahr | Herbst | Frühjahr | Herbst | Frühjahr | Herbst |
| | | | | | | | | | | | | | | | |
| | WEST | | | | | | | | | | | | | | |
| | | | | | | | | | | | | | | | |
| 2003 | | 2004 | | 2005 | | 2006 | | 2007 | | 2008 | | 2009 | | 2010 | |
| Frühjahr | Herbst | Frühjahr | Herbst | Frühjahr | Herbst | Frühjahr | Herbst | Frühjahr | Herbst | Frühjahr | Herbst | Frühjahr | Herbst | Frühjahr | Herbst |
| | | | | | | | | | | | | | | | |
| | | | | | | | | | | | | | | | |
| 2011 | | 2012 | | 2013 | | 2014 | | 2015 | | 2016 | | 2017 | | 2018 | |
| Frühjahr | Herbst | Frühjahr | Herbst | Frühjahr | Herbst | Frühjahr | Herbst | Frühjahr | Herbst | Frühjahr | Herbst | Frühjahr | Herbst | Frühjahr | Herbst |
| | | | | | | | | | | | | | | | |
| | | | | | | | | | | | | | | | |

| Nr. | Name | Label | Erhebungszeitraum | Erhebungsrhythmus |
|-----|------|-------|-------------------|-------------------|
|-----|------|-------|-------------------|-------------------|

3.8.3) **neuemaerkte** innovations by opening up new markets West - Herbst 1990 bis Herbst 2001 jährlich

Wortlaut der Frage

Herbst
1990 - 2001

Innovation 19WW*
Wir haben 19WW* neue Produkte im Markt eingeführt (bzw. werden einführen)

WEST

Beschreibung der Variable

Innovationen durch Erschließung neuer Märkte

**"19WW" bedeutet das aktuelle Jahr
Beispiel:


Wenn ja:
in Form von grundlegenden Neuerungen im Hinblick auf

- die Anwendung unserer Produkte
(Erschließung neuer Märkte)

ja [1] nein [2]

Wurde die Frage 1998 gestellt,
bedeutet "19WW"="1998".

Zeitverlauf der Variable



3.9 Investitionen in den neuen Bundesländern

| Nr. | Name | Label | Erhebungszeitraum | Erhebungsrhythmus |
|--------|--------|----------------------------------|--------------------|-------------------|
| 3.9.1) | inv_nb | investments into the new Laender | West - Herbst 2002 | einmalig |

Wortlaut der Frage

Herbst
2002

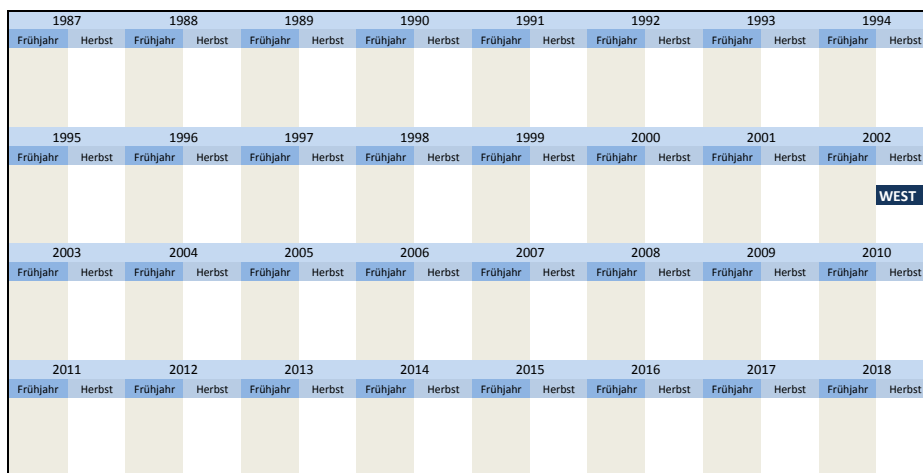
Direktinvestitionen in Zentraleuropa (Ostdeutschland, Polen, Tschechien, Slowakei, Ungarn)

wenn ja, in Ostdeutschland [1]

WEST Beschreibung der Variable

Investitionen in den neuen Bundesländern

Zeitverlauf der Variable



Hinweis:
Obwohl die Variable "inv_nb"
ausschließlich in Westdeutschland
erfragt wurde, hat sie auch positive
Ausprägungen für die Gruppe der
ostdeutschen Unternehmen

| Nr. | Name | Label | Erhebungszeitraum | Erhebungsrhythmus |
|--------|-------------|--|--------------------|-------------------|
| 3.9.2) | inv_nb_gepl | scheduled investments into the new Laender | West - Herbst 2002 | einmalig |

Wortlaut der Frage

Herbst
2002

Direktinvestitionen in Zentraleuropa (Ostdeutschland, Polen, Tschechien, Slowakei, Ungarn)

Wir planen in den nächsten 3 Jahren zu investieren in Ostdeutschland [1]

WEST Beschreibung der Variable

Investitionen in den neuen Bundesländern geplant

Hinweis:
Obwohl die Variable "inv_nb_gepl"

| Zeitverlauf der Variable | | | | | | | | | | | | | | | |
|--------------------------|--------|----------|--------|----------|--------|----------|--------|----------|--------|----------|--------|----------|--------|----------|--------|
| 1987 | | 1988 | | 1989 | | 1990 | | 1991 | | 1992 | | 1993 | | 1994 | |
| Frühjahr | Herbst | Frühjahr | Herbst | Frühjahr | Herbst | Frühjahr | Herbst | Frühjahr | Herbst | Frühjahr | Herbst | Frühjahr | Herbst | Frühjahr | Herbst |
| | | | | | | | | | | WEST | | | | | |
| 1995 | | 1996 | | 1997 | | 1998 | | 1999 | | 2000 | | 2001 | | 2002 | |
| Frühjahr | Herbst | Frühjahr | Herbst | Frühjahr | Herbst | Frühjahr | Herbst | Frühjahr | Herbst | Frühjahr | Herbst | Frühjahr | Herbst | Frühjahr | Herbst |
| | | | | | | | | | | | | | | | |
| 2003 | | 2004 | | 2005 | | 2006 | | 2007 | | 2008 | | 2009 | | 2010 | |
| Frühjahr | Herbst | Frühjahr | Herbst | Frühjahr | Herbst | Frühjahr | Herbst | Frühjahr | Herbst | Frühjahr | Herbst | Frühjahr | Herbst | Frühjahr | Herbst |
| | | | | | | | | | | | | | | | |
| 2011 | | 2012 | | 2013 | | 2014 | | 2015 | | 2016 | | 2017 | | 2018 | |
| Frühjahr | Herbst | Frühjahr | Herbst | Frühjahr | Herbst | Frühjahr | Herbst | Frühjahr | Herbst | Frühjahr | Herbst | Frühjahr | Herbst | Frühjahr | Herbst |
| | | | | | | | | | | | | | | | |

| Nr. | Name | Label | Erhebungszeitraum | Erhebungsrhythmus |
|-----|------|-------|-------------------|-------------------|
|-----|------|-------|-------------------|-------------------|

3.9.5) **aktiv_nb** company organisation in the new Laender West - Frühjahr 1992 einmalig

Wortlaut der Frage

| | | |
|--|-------------|--|
| Frühjahr 1992 Aktivitäten in der Ex-DDR (neue Bundesländer und Ost-Berlin) (einschließlich der Pläne mit Projektbeginn in 1992) und zwar (Mehrfachnennung möglich) direkt über Betriebsteile der Firma [1] <input type="checkbox"/> über Tochtergesellschaften [2] <input type="checkbox"/> durch Beteiligung an anderen Unternehmen [3] <input type="checkbox"/> | WEST | Beschreibung der Variable Unternehmensorganisation in den neuen Bundesländern [4] = [1] und [3] [5] = [2] und [3] [6] = [1] und [3] und [3] |
|--|-------------|--|

Zeitverlauf der Variable

| Zeitverlauf der Variable | | | | | | | | | | | | | | | |
|--------------------------|--------|----------|--------|----------|--------|----------|--------|----------|--------|----------|--------|----------|--------|----------|--------|
| 1987 | | 1988 | | 1989 | | 1990 | | 1991 | | 1992 | | 1993 | | 1994 | |
| Frühjahr | Herbst | Frühjahr | Herbst | Frühjahr | Herbst | Frühjahr | Herbst | Frühjahr | Herbst | Frühjahr | Herbst | Frühjahr | Herbst | Frühjahr | Herbst |
| | | | | | | | | | | WEST | | | | | |
| 1995 | | 1996 | | 1997 | | 1998 | | 1999 | | 2000 | | 2001 | | 2002 | |
| Frühjahr | Herbst | Frühjahr | Herbst | Frühjahr | Herbst | Frühjahr | Herbst | Frühjahr | Herbst | Frühjahr | Herbst | Frühjahr | Herbst | Frühjahr | Herbst |
| | | | | | | | | | | | | | | | |
| 2003 | | 2004 | | 2005 | | 2006 | | 2007 | | 2008 | | 2009 | | 2010 | |
| Frühjahr | Herbst | Frühjahr | Herbst | Frühjahr | Herbst | Frühjahr | Herbst | Frühjahr | Herbst | Frühjahr | Herbst | Frühjahr | Herbst | Frühjahr | Herbst |
| | | | | | | | | | | | | | | | |
| 2011 | | 2012 | | 2013 | | 2014 | | 2015 | | 2016 | | 2017 | | 2018 | |
| Frühjahr | Herbst | Frühjahr | Herbst | Frühjahr | Herbst | Frühjahr | Herbst | Frühjahr | Herbst | Frühjahr | Herbst | Frühjahr | Herbst | Frühjahr | Herbst |
| | | | | | | | | | | | | | | | |

| Nr. | Name | Label | Erhebungszeitraum | Erhebungsrhythmus |
|-----|------|-------|-------------------|-------------------|
|-----|------|-------|-------------------|-------------------|

3.9.6) **ps_nb** number of production locations in the new Laender West - Herbst 1995 einmalig

Wortlaut der Frage

| | | |
|---|-------------|--|
| Herbst 1995 Angaben zu Standorten in den neuen Bundesländern und in Ost-Berlin - in Form von Betriebsteilen, Niederlassungen oder (auch selbständigen) Tochtergesellschaften - Zahl der Produktionsstandorte: _____ | WEST | Beschreibung der Variable Zahl der Produktionsstandorte in den neuen Bundesländern |
|---|-------------|--|

Zeitverlauf der Variable

| 1987 | 1988 | 1989 | 1990 | 1991 | 1992 | 1993 | 1994 |
|------|------|------|------|------|------|------|------|
| | | | | | | | |

| | | | | | | | | | | | | | | | |
|----------|--------|----------|--------|----------|--------|----------|--------|----------|--------|----------|--------|----------|--------|----------|--------|
| Frühjahr | Herbst | Frühjahr | Herbst | Frühjahr | Herbst | Frühjahr | Herbst | Frühjahr | Herbst | Frühjahr | Herbst | Frühjahr | Herbst | Frühjahr | Herbst |
| 1995 | | 1996 | | 1997 | | 1998 | | 1999 | | 2000 | | 2001 | | 2002 | |
| Frühjahr | Herbst | Frühjahr | Herbst | Frühjahr | Herbst | Frühjahr | Herbst | Frühjahr | Herbst | Frühjahr | Herbst | Frühjahr | Herbst | Frühjahr | Herbst |
| WEST | | | | | | | | | | | | | | | |
| 2003 | | 2004 | | 2005 | | 2006 | | 2007 | | 2008 | | 2009 | | 2010 | |
| Frühjahr | Herbst | Frühjahr | Herbst | Frühjahr | Herbst | Frühjahr | Herbst | Frühjahr | Herbst | Frühjahr | Herbst | Frühjahr | Herbst | Frühjahr | Herbst |
| 2011 | | 2012 | | 2013 | | 2014 | | 2015 | | 2016 | | 2017 | | 2018 | |
| Frühjahr | Herbst | Frühjahr | Herbst | Frühjahr | Herbst | Frühjahr | Herbst | Frühjahr | Herbst | Frühjahr | Herbst | Frühjahr | Herbst | Frühjahr | Herbst |

| Nr. | Name | Label | Erhebungszeitraum | Erhebungsrhythmus |
|--------|-------|---|--------------------|-------------------|
| 3.9.7) | vs_nb | number of distribution locations in the new Laender | West - Herbst 1995 | einmalig |

Wortlaut der Frage

| | | |
|--|-------------|--|
| Herbst 1995 Angaben zu Standorten in den neuen Bundesländern und in Ost-Berlin - in Form von Betriebsteilen, Niederlassungen oder (auch selbständigen) Tochtergesellschaften - Zahl der Zahl der Vertriebsstandorte: _____ | WEST | Beschreibung der Variable Zahl der Vertriebsstandorte in den neuen Bundesländern |
|--|-------------|--|

Zeitverlauf der Variable

| | | | | | | | | | | | | | | | |
|----------|--------|----------|--------|----------|--------|----------|--------|----------|--------|----------|--------|----------|--------|----------|--------|
| Frühjahr | Herbst | Frühjahr | Herbst | Frühjahr | Herbst | Frühjahr | Herbst | Frühjahr | Herbst | Frühjahr | Herbst | Frühjahr | Herbst | Frühjahr | Herbst |
| 1987 | | 1988 | | 1989 | | 1990 | | 1991 | | 1992 | | 1993 | | 1994 | |
| Frühjahr | Herbst | Frühjahr | Herbst | Frühjahr | Herbst | Frühjahr | Herbst | Frühjahr | Herbst | Frühjahr | Herbst | Frühjahr | Herbst | Frühjahr | Herbst |
| 1995 | | 1996 | | 1997 | | 1998 | | 1999 | | 2000 | | 2001 | | 2002 | |
| Frühjahr | Herbst | Frühjahr | Herbst | Frühjahr | Herbst | Frühjahr | Herbst | Frühjahr | Herbst | Frühjahr | Herbst | Frühjahr | Herbst | Frühjahr | Herbst |
| WEST | | | | | | | | | | | | | | | |
| 2003 | | 2004 | | 2005 | | 2006 | | 2007 | | 2008 | | 2009 | | 2010 | |
| Frühjahr | Herbst | Frühjahr | Herbst | Frühjahr | Herbst | Frühjahr | Herbst | Frühjahr | Herbst | Frühjahr | Herbst | Frühjahr | Herbst | Frühjahr | Herbst |
| 2011 | | 2012 | | 2013 | | 2014 | | 2015 | | 2016 | | 2017 | | 2018 | |
| Frühjahr | Herbst | Frühjahr | Herbst | Frühjahr | Herbst | Frühjahr | Herbst | Frühjahr | Herbst | Frühjahr | Herbst | Frühjahr | Herbst | Frühjahr | Herbst |

| Nr. | Name | Label | Erhebungszeitraum | Erhebungsrhythmus |
|--------|----------|--|--------------------|-------------------|
| 3.9.8) | sge_s_dj | total number of locations in the new Laender this year | West - Herbst 1995 | einmalig |

Wortlaut der Frage

| | | |
|---|-------------|---|
| Herbst 1995 Angaben zu Standorten in den neuen Bundesländern und in Ost-Berlin - in Form von Betriebsteilen, Niederlassungen oder (auch selbständigen) Tochtergesellschaften - Investitionen in Sachanlagen (Schätzung in TDM) 1995 insgesamt alle Standorte i.d. neuen Bundesländern _____ und in Ost-Berlin | WEST | Beschreibung der Variable Zahl aller Standorte in den neuen Bundesländern dieses Jahr |
|---|-------------|---|

Zeitverlauf der Variable

| | | | | | | | | | | | | | | | |
|----------|--------|----------|--------|----------|--------|----------|--------|----------|--------|----------|--------|----------|--------|----------|--------|
| Frühjahr | Herbst | Frühjahr | Herbst | Frühjahr | Herbst | Frühjahr | Herbst | Frühjahr | Herbst | Frühjahr | Herbst | Frühjahr | Herbst | Frühjahr | Herbst |
| 1987 | | 1988 | | 1989 | | 1990 | | 1991 | | 1992 | | 1993 | | 1994 | |
| Frühjahr | Herbst | Frühjahr | Herbst | Frühjahr | Herbst | Frühjahr | Herbst | Frühjahr | Herbst | Frühjahr | Herbst | Frühjahr | Herbst | Frühjahr | Herbst |
| 1995 | | 1996 | | 1997 | | 1998 | | 1999 | | 2000 | | 2001 | | 2002 | |

| | | | | | | | | | | | | | | | |
|----------|--------|----------|--------|----------|--------|----------|--------|----------|--------|----------|--------|----------|--------|----------|--------|
| Frühjahr | Herbst | Frühjahr | Herbst | Frühjahr | Herbst | Frühjahr | Herbst | Frühjahr | Herbst | Frühjahr | Herbst | Frühjahr | Herbst | Frühjahr | Herbst |
| WEST | | | | | | | | | | | | | | | |
| 2003 | | 2004 | | 2005 | | 2006 | | 2007 | | 2008 | | 2009 | | 2010 | |
| Frühjahr | Herbst | Frühjahr | Herbst | Frühjahr | Herbst | Frühjahr | Herbst | Frühjahr | Herbst | Frühjahr | Herbst | Frühjahr | Herbst | Frühjahr | Herbst |
| 2011 | | 2012 | | 2013 | | 2014 | | 2015 | | 2016 | | 2017 | | 2018 | |
| Frühjahr | Herbst | Frühjahr | Herbst | Frühjahr | Herbst | Frühjahr | Herbst | Frühjahr | Herbst | Frühjahr | Herbst | Frühjahr | Herbst | Frühjahr | Herbst |

| Nr. | Name | Label | Erhebungszeitraum | Erhebungsrhythmus |
|--------|-------|---|--------------------|-------------------|
| 3.9.9) | ps_dj | number of production locations in the new Laender this year | West - Herbst 1995 | einmalig |

Wortlaut der Frage

| | | |
|--|------|--|
| Herbst 1995 Angaben zu Standorten in den neuen Bundesländern und in Ost-Berlin - in Form von Betriebsteilen, Niederlassungen oder (auch selbständigen) Tochtergesellschaften - Investitionen in Sachanlagen (Schätzung in TDM) 1995 insgesamt darunter Produktionsstandorte _____ | WEST | Beschreibung der Variable Zahl aller Produktionsstandorte in den neuen Bundesländern dieses Jahr |
|--|------|--|

Zeitverlauf der Variable

| | | | | | | | | | | | | | | | |
|----------|--------|----------|--------|----------|--------|----------|--------|----------|--------|----------|--------|----------|--------|----------|--------|
| Frühjahr | Herbst | Frühjahr | Herbst | Frühjahr | Herbst | Frühjahr | Herbst | Frühjahr | Herbst | Frühjahr | Herbst | Frühjahr | Herbst | Frühjahr | Herbst |
| 1987 | | 1988 | | 1989 | | 1990 | | 1991 | | 1992 | | 1993 | | 1994 | |
| 1995 | | 1996 | | 1997 | | 1998 | | 1999 | | 2000 | | 2001 | | 2002 | |
| WEST | | | | | | | | | | | | | | | |
| 2003 | | 2004 | | 2005 | | 2006 | | 2007 | | 2008 | | 2009 | | 2010 | |
| Frühjahr | Herbst | Frühjahr | Herbst | Frühjahr | Herbst | Frühjahr | Herbst | Frühjahr | Herbst | Frühjahr | Herbst | Frühjahr | Herbst | Frühjahr | Herbst |
| 2011 | | 2012 | | 2013 | | 2014 | | 2015 | | 2016 | | 2017 | | 2018 | |
| Frühjahr | Herbst | Frühjahr | Herbst | Frühjahr | Herbst | Frühjahr | Herbst | Frühjahr | Herbst | Frühjahr | Herbst | Frühjahr | Herbst | Frühjahr | Herbst |

| Nr. | Name | Label | Erhebungszeitraum | Erhebungsrhythmus |
|---------|---------|--|--------------------|-------------------|
| 3.9.10) | sges_bs | total number of locations in the new Laender until 09/1995 | West - Herbst 1995 | einmalig |

Wortlaut der Frage

| | | |
|---|------|---|
| Herbst 1995 Angaben zu Standorten in den neuen Bundesländern und in Ost-Berlin - in Form von Betriebsteilen, Niederlassungen oder (auch selbständigen) Tochtergesellschaften - Investitionen in Sachanlagen (Schätzung in TDM) davon: bis Sept. 95 realisiert alle Standorte i.d. neuen Bundesländern _____ und in Ost-Berlin | WEST | Beschreibung der Variable Zahl aller Standorte in den neuen Bundesländern bis 09/1995 |
|---|------|---|

Zeitverlauf der Variable

| | | | | | | | | | | | | | | | |
|----------|--------|----------|--------|----------|--------|----------|--------|----------|--------|----------|--------|----------|--------|----------|--------|
| Frühjahr | Herbst | Frühjahr | Herbst | Frühjahr | Herbst | Frühjahr | Herbst | Frühjahr | Herbst | Frühjahr | Herbst | Frühjahr | Herbst | Frühjahr | Herbst |
| 1987 | | 1988 | | 1989 | | 1990 | | 1991 | | 1992 | | 1993 | | 1994 | |
| 1995 | | 1996 | | 1997 | | 1998 | | 1999 | | 2000 | | 2001 | | 2002 | |
| WEST | | | | | | | | | | | | | | | |
| 2003 | | 2004 | | 2005 | | 2006 | | 2007 | | 2008 | | 2009 | | 2010 | |
| Frühjahr | Herbst | Frühjahr | Herbst | Frühjahr | Herbst | Frühjahr | Herbst | Frühjahr | Herbst | Frühjahr | Herbst | Frühjahr | Herbst | Frühjahr | Herbst |
| 2011 | | 2012 | | 2013 | | 2014 | | 2015 | | 2016 | | 2017 | | 2018 | |
| Frühjahr | Herbst | Frühjahr | Herbst | Frühjahr | Herbst | Frühjahr | Herbst | Frühjahr | Herbst | Frühjahr | Herbst | Frühjahr | Herbst | Frühjahr | Herbst |

| | | | | | | | | | | | | | | | |
|----------|--------|----------|--------|----------|--------|----------|--------|----------|--------|----------|--------|----------|--------|----------|--------|
| 2003 | | 2004 | | 2005 | | 2006 | | 2007 | | 2008 | | 2009 | | 2010 | |
| Frühjahr | Herbst | Frühjahr | Herbst | Frühjahr | Herbst | Frühjahr | Herbst | Frühjahr | Herbst | Frühjahr | Herbst | Frühjahr | Herbst | Frühjahr | Herbst |
| 2011 | | 2012 | | 2013 | | 2014 | | 2015 | | 2016 | | 2017 | | 2018 | |
| Frühjahr | Herbst | Frühjahr | Herbst | Frühjahr | Herbst | Frühjahr | Herbst | Frühjahr | Herbst | Frühjahr | Herbst | Frühjahr | Herbst | Frühjahr | Herbst |

| Nr. | Name | Label | Erhebungszeitraum | Erhebungsrhythmus |
|-----|------|-------|-------------------|-------------------|
|-----|------|-------|-------------------|-------------------|

3.9.11) **ps_bs** number of production locations in the new Laender until 09/1995 **West - Herbst 1995** einmalig

Wortlaut der Frage

| | | |
|---|-------------|--|
| Herbst 1995 Angaben zu Standorten in den neuen Bundesländern und in Ost-Berlin - in Form von Betriebsteilen, Niederlassungen oder (auch selbständigen) Tochtergesellschaften - Investitionen in Sachanlagen (Schätzung in TDM) davon: bis Sept. 95 realisiert darunter Produktionsstandorte _____ | WEST | Beschreibung der Variable Zahl aller Produktionsstandorte in den neuen Bundesländern bis 09/1995 |
|---|-------------|--|

Zeitverlauf der Variable

| | | | | | | | | | | | | | | | |
|-------------|--------|----------|--------|----------|--------|----------|--------|----------|--------|----------|--------|----------|--------|----------|--------|
| 1987 | | 1988 | | 1989 | | 1990 | | 1991 | | 1992 | | 1993 | | 1994 | |
| Frühjahr | Herbst | Frühjahr | Herbst | Frühjahr | Herbst | Frühjahr | Herbst | Frühjahr | Herbst | Frühjahr | Herbst | Frühjahr | Herbst | Frühjahr | Herbst |
| 1995 | | 1996 | | 1997 | | 1998 | | 1999 | | 2000 | | 2001 | | 2002 | |
| Frühjahr | Herbst | Frühjahr | Herbst | Frühjahr | Herbst | Frühjahr | Herbst | Frühjahr | Herbst | Frühjahr | Herbst | Frühjahr | Herbst | Frühjahr | Herbst |
| WEST | | | | | | | | | | | | | | | |
| 2003 | | 2004 | | 2005 | | 2006 | | 2007 | | 2008 | | 2009 | | 2010 | |
| Frühjahr | Herbst | Frühjahr | Herbst | Frühjahr | Herbst | Frühjahr | Herbst | Frühjahr | Herbst | Frühjahr | Herbst | Frühjahr | Herbst | Frühjahr | Herbst |
| 2011 | | 2012 | | 2013 | | 2014 | | 2015 | | 2016 | | 2017 | | 2018 | |
| Frühjahr | Herbst | Frühjahr | Herbst | Frühjahr | Herbst | Frühjahr | Herbst | Frühjahr | Herbst | Frühjahr | Herbst | Frühjahr | Herbst | Frühjahr | Herbst |

| Nr. | Name | Label | Erhebungszeitraum | Erhebungsrhythmus |
|-----|------|-------|-------------------|-------------------|
|-----|------|-------|-------------------|-------------------|

3.9.12) **sges_nj** total number of locations in the new Laender next year (1996) **West - Herbst 1995** einmalig

Wortlaut der Frage

| | | |
|--|-------------|--|
| Herbst 1995 Angaben zu Standorten in den neuen Bundesländern und in Ost-Berlin - in Form von Betriebsteilen, Niederlassungen oder (auch selbständigen) Tochtergesellschaften - Investitionen in Sachanlagen (Schätzung in TDM) für 1996 vorgesehen alle Standorte i.d. neuen Bundesländern _____ und in Ost-Berlin | WEST | Beschreibung der Variable Zahl aller Standorte in den neuen Bundesländern nächstes Jahr (1996) |
|--|-------------|--|

Zeitverlauf der Variable

| | | | | | | | | | | | | | | | |
|-------------|--------|----------|--------|----------|--------|----------|--------|----------|--------|----------|--------|----------|--------|----------|--------|
| 1987 | | 1988 | | 1989 | | 1990 | | 1991 | | 1992 | | 1993 | | 1994 | |
| Frühjahr | Herbst | Frühjahr | Herbst | Frühjahr | Herbst | Frühjahr | Herbst | Frühjahr | Herbst | Frühjahr | Herbst | Frühjahr | Herbst | Frühjahr | Herbst |
| 1995 | | 1996 | | 1997 | | 1998 | | 1999 | | 2000 | | 2001 | | 2002 | |
| Frühjahr | Herbst | Frühjahr | Herbst | Frühjahr | Herbst | Frühjahr | Herbst | Frühjahr | Herbst | Frühjahr | Herbst | Frühjahr | Herbst | Frühjahr | Herbst |
| WEST | | | | | | | | | | | | | | | |
| 2003 | | 2004 | | 2005 | | 2006 | | 2007 | | 2008 | | 2009 | | 2010 | |

| Frühjahr | Herbst | Frühjahr | Herbst | Frühjahr | Herbst | Frühjahr | Herbst | Frühjahr | Herbst | Frühjahr | Herbst | Frühjahr | Herbst | Frühjahr | Herbst |
|----------|--------|----------|--------|----------|--------|----------|--------|----------|--------|----------|--------|----------|--------|----------|--------|
| | | | | | | | | | | | | | | | |
| 2011 | | 2012 | | 2013 | | 2014 | | 2015 | | 2016 | | 2017 | | 2018 | |
| Frühjahr | Herbst | Frühjahr | Herbst | Frühjahr | Herbst | Frühjahr | Herbst | Frühjahr | Herbst | Frühjahr | Herbst | Frühjahr | Herbst | Frühjahr | Herbst |

| Nr. | Name | Label | Erhebungszeitraum | Erhebungsrhythmus |
|---------|-------|--|--------------------|-------------------|
| 3.9.13) | ps_nj | number of production locations in the new Laender next year (1996) | West - Herbst 1995 | einmalig |

Wortlaut der Frage

| Herbst 1995 | WEST | Beschreibung der Variable |
|---|------|---|
| Angaben zu Standorten in den neuen Bundesländern und in Ost-Berlin - in Form von Betriebsteilen, Niederlassungen oder (auch selbständigen) Tochtergesellschaften - Investitionen in Sachanlagen (Schätzung in TDM) für 1996 vorgesehen darunter Produktionsstandorte _____ | | Zahl aller Produktionsstandorte in den neuen Bundesländern nächstes Jahr (1996) |

Zeitverlauf der Variable

| 1987 | 1988 | 1989 | 1990 | 1991 | 1992 | 1993 | 1994 |
|----------|--------|----------|--------|----------|--------|----------|--------|
| Frühjahr | Herbst | Frühjahr | Herbst | Frühjahr | Herbst | Frühjahr | Herbst |
| | | | | | | | |
| WEST | | | | | | | |
| 1995 | 1996 | 1997 | 1998 | 1999 | 2000 | 2001 | 2002 |
| Frühjahr | Herbst | Frühjahr | Herbst | Frühjahr | Herbst | Frühjahr | Herbst |
| | | | | | | | |
| 2003 | 2004 | 2005 | 2006 | 2007 | 2008 | 2009 | 2010 |
| Frühjahr | Herbst | Frühjahr | Herbst | Frühjahr | Herbst | Frühjahr | Herbst |
| | | | | | | | |
| 2011 | 2012 | 2013 | 2014 | 2015 | 2016 | 2017 | 2018 |
| Frühjahr | Herbst | Frühjahr | Herbst | Frühjahr | Herbst | Frühjahr | Herbst |
| | | | | | | | |

| Nr. | Name | Label | Erhebungszeitraum | Erhebungsrhythmus |
|---------|-------|---|--------------------|-------------------|
| 3.9.14) | ps_mv | number of production locations in Mecklenburg-Western Pomerania | West - Herbst 1994 | einmalig |

Wortlaut der Frage

| Herbst 1994 | WEST | Beschreibung der Variable |
|---|------|---|
| Angaben zu Standorten in den neuen Bundesländern und in Ost-Berlin Auf dem Gebiet der früheren DDR (neue Bundesländer und Ost-Berlin) bestehen/bestanden (einschließlich geplanter Vorhaben bis Ende 1995) - in Form von Betriebsteilen, Niederlassungen oder (auch selbständigen) Tochtergesellschaften Derzeitige Zahl der Produktionsstätten in Mecklenburg-Vorpommern _____ | | Zahl der Produktionsstandorte in Mecklenburg-Vorpommern |

Zeitverlauf der Variable

| 1987 | 1988 | 1989 | 1990 | 1991 | 1992 | 1993 | 1994 |
|----------|--------|----------|--------|----------|--------|----------|--------|
| Frühjahr | Herbst | Frühjahr | Herbst | Frühjahr | Herbst | Frühjahr | Herbst |
| | | | | | | | |
| WEST | | | | | | | |
| 1995 | 1996 | 1997 | 1998 | 1999 | 2000 | 2001 | 2002 |
| Frühjahr | Herbst | Frühjahr | Herbst | Frühjahr | Herbst | Frühjahr | Herbst |
| | | | | | | | |
| 2003 | 2004 | 2005 | 2006 | 2007 | 2008 | 2009 | 2010 |
| Frühjahr | Herbst | Frühjahr | Herbst | Frühjahr | Herbst | Frühjahr | Herbst |
| | | | | | | | |

| 2011 | | 2012 | | 2013 | | 2014 | | 2015 | | 2016 | | 2017 | | 2018 | |
|----------|--------|----------|--------|----------|--------|----------|--------|----------|--------|----------|--------|----------|--------|----------|--------|
| Frühjahr | Herbst | Frühjahr | Herbst | Frühjahr | Herbst | Frühjahr | Herbst | Frühjahr | Herbst | Frühjahr | Herbst | Frühjahr | Herbst | Frühjahr | Herbst |
| | | | | | | | | | | | | | | | |

| Nr. | Name | Label | Erhebungszeitraum | Erhebungsrhythmus |
|---------|------|---|--------------------|-------------------|
| 3.9.15) | ps_b | number of production locations in Brandenburg | West - Herbst 1994 | einmalig |

Wortlaut der Frage

| Herbst 1994 | WEST | Beschreibung der Variable |
|---|------|--|
| <p>Angaben zu Standorten in den neuen Bundesländern und in Ost-Berlin Auf dem Gebiet der früheren DDR (neue Bundesländer und Ost-Berlin) bestehen/bestanden (einschließlich geplanter Vorhaben bis Ende 1995) - in Form von Betriebsteilen, Niederlassungen oder (auch selbständigen) Tochtergesellschaften</p> <p>Derzeitige Zahl der Produktionsstätten in Brandenburg _____</p> | | Zahl der Produktionsstandorte in Brandenburg |

Zeitverlauf der Variable

| 1987 | | 1988 | | 1989 | | 1990 | | 1991 | | 1992 | | 1993 | | 1994 | |
|----------|--------|----------|--------|----------|--------|----------|--------|----------|--------|----------|--------|----------|--------|----------|--------|
| Frühjahr | Herbst | Frühjahr | Herbst | Frühjahr | Herbst | Frühjahr | Herbst | Frühjahr | Herbst | Frühjahr | Herbst | Frühjahr | Herbst | Frühjahr | Herbst |
| | | | | | | | | | | | | | | | |
| | | | | | | | | | | | | | | | |
| | | | | | | | | | | | | | | | |
| | | | | | | | | | | | | | | | |
| | | | | | | | | | | | | | | | |
| | | | | | | | | | | | | | | | |
| | | | | | | | | | | | | | | | |

| Nr. | Name | Label | Erhebungszeitraum | Erhebungsrhythmus |
|---------|------|--|--------------------|-------------------|
| 3.9.16) | ps_s | number of production locations in Saxony | West - Herbst 1994 | einmalig |

Wortlaut der Frage

| Herbst 1994 | WEST | Beschreibung der Variable |
|---|------|--|
| <p>Angaben zu Standorten in den neuen Bundesländern und in Ost-Berlin Auf dem Gebiet der früheren DDR (neue Bundesländer und Ost-Berlin) bestehen/bestanden (einschließlich geplanter Vorhaben bis Ende 1995) - in Form von Betriebsteilen, Niederlassungen oder (auch selbständigen) Tochtergesellschaften</p> <p>Derzeitige Zahl der Produktionsstätten in Sachsen _____</p> | | Zahl der Produktionsstandorte in Sachsen |

Zeitverlauf der Variable

| 1987 | | 1988 | | 1989 | | 1990 | | 1991 | | 1992 | | 1993 | | 1994 | |
|----------|--------|----------|--------|----------|--------|----------|--------|----------|--------|----------|--------|----------|--------|----------|--------|
| Frühjahr | Herbst | Frühjahr | Herbst | Frühjahr | Herbst | Frühjahr | Herbst | Frühjahr | Herbst | Frühjahr | Herbst | Frühjahr | Herbst | Frühjahr | Herbst |
| | | | | | | | | | | | | | | | |
| | | | | | | | | | | | | | | | |
| | | | | | | | | | | | | | | | |
| | | | | | | | | | | | | | | | |
| | | | | | | | | | | | | | | | |
| | | | | | | | | | | | | | | | |
| | | | | | | | | | | | | | | | |

| 2011 | | 2012 | | 2013 | | 2014 | | 2015 | | 2016 | | 2017 | | 2018 | |
|----------|--------|----------|--------|----------|--------|----------|--------|----------|--------|----------|--------|----------|--------|----------|--------|
| Frühjahr | Herbst | Frühjahr | Herbst | Frühjahr | Herbst | Frühjahr | Herbst | Frühjahr | Herbst | Frühjahr | Herbst | Frühjahr | Herbst | Frühjahr | Herbst |
| | | | | | | | | | | | | | | | |

| Nr. | Name | Label | Erhebungszeitraum | Erhebungsrhythmus |
|-----|------|-------|-------------------|-------------------|
|-----|------|-------|-------------------|-------------------|

3.9.17) **ps_sa** number of production locations in Saxony-Anhalt West - Herbst 1994 einmalig

Wortlaut der Frage

| Herbst 1994 | WEST | Beschreibung der Variable |
|--|------|---|
| <p>Angaben zu Standorten in den neuen Bundesländern und in Ost-Berlin Auf dem Gebiet der früheren DDR (neue Bundesländer und Ost-Berlin) bestehen/bestanden (einschließlich geplanter Vorhaben bis Ende 1995) - in Form von Betriebsteilen, Niederlassungen oder (auch selbständigen) Tochtergesellschaften</p> <p>Derzeitige Zahl der Produktionsstätten in Sachsen-Anhalt _____</p> | | Zahl der Produktionsstandorte in Sachsen-Anhalt |

Zeitverlauf der Variable

| 1987 | | 1988 | | 1989 | | 1990 | | 1991 | | 1992 | | 1993 | | 1994 | |
|----------|--------|----------|--------|----------|--------|----------|--------|----------|--------|----------|--------|----------|--------|----------|--------|
| Frühjahr | Herbst | Frühjahr | Herbst | Frühjahr | Herbst | Frühjahr | Herbst | Frühjahr | Herbst | Frühjahr | Herbst | Frühjahr | Herbst | Frühjahr | Herbst |
| | | | | | | | | | | | | | | | |
| | | | | | | | | | | | | | | | |
| | | | | | | | | | | | | | | | |
| | | | | | | | | | | | | | | | |
| | | | | | | | | | | | | | | | |
| | | | | | | | | | | | | | | | |
| | | | | | | | | | | | | | | | |
| | | | | | | | | | | | | | | | |
| | | | | | | | | | | | | | | | |

| Nr. | Name | Label | Erhebungszeitraum | Erhebungsrhythmus |
|-----|------|-------|-------------------|-------------------|
|-----|------|-------|-------------------|-------------------|

3.9.18) **ps_ob** number of production locations in East Berlin West - Herbst 1994 einmalig

Wortlaut der Frage

| Herbst 1994 | WEST | Beschreibung der Variable |
|--|------|---|
| <p>Angaben zu Standorten in den neuen Bundesländern und in Ost-Berlin Auf dem Gebiet der früheren DDR (neue Bundesländer und Ost-Berlin) bestehen/bestanden (einschließlich geplanter Vorhaben bis Ende 1995) - in Form von Betriebsteilen, Niederlassungen oder (auch selbständigen) Tochtergesellschaften</p> <p>Derzeitige Zahl der Produktionsstätten in Ost-Berlin _____</p> | | Zahl der Produktionsstandorte in Ost-Berlin |

Zeitverlauf der Variable

| 1987 | | 1988 | | 1989 | | 1990 | | 1991 | | 1992 | | 1993 | | 1994 | |
|----------|--------|----------|--------|----------|--------|----------|--------|----------|--------|----------|--------|----------|--------|----------|--------|
| Frühjahr | Herbst | Frühjahr | Herbst | Frühjahr | Herbst | Frühjahr | Herbst | Frühjahr | Herbst | Frühjahr | Herbst | Frühjahr | Herbst | Frühjahr | Herbst |
| | | | | | | | | | | | | | | | |
| | | | | | | | | | | | | | | | |
| | | | | | | | | | | | | | | | |
| | | | | | | | | | | | | | | | |
| | | | | | | | | | | | | | | | |
| | | | | | | | | | | | | | | | |
| | | | | | | | | | | | | | | | |
| | | | | | | | | | | | | | | | |
| | | | | | | | | | | | | | | | |

| 2011 | | 2012 | | 2013 | | 2014 | | 2015 | | 2016 | | 2017 | | 2018 | |
|----------|--------|----------|--------|----------|--------|----------|--------|----------|--------|----------|--------|----------|--------|----------|--------|
| Frühjahr | Herbst | Frühjahr | Herbst | Frühjahr | Herbst | Frühjahr | Herbst | Frühjahr | Herbst | Frühjahr | Herbst | Frühjahr | Herbst | Frühjahr | Herbst |
| | | | | | | | | | | | | | | | |

| Nr. | Name | Label | Erhebungszeitraum | Erhebungsrhythmus |
|-----|------|-------|-------------------|-------------------|
|-----|------|-------|-------------------|-------------------|

3.9.19) **ps_t** number of production loactions in Thuringia West - Herbst 1994 einmalig

Wortlaut der Frage

| | | |
|---|-------------|--|
| Herbst 1994 Angaben zu Standorten in den neuen Bundesländern und in Ost-Berlin Auf dem Gebiet der früheren DDR (neue Bundesländer und Ost-Berlin) bestehen/bestanden (einschließlich geplanter Vorhaben bis Ende 1995) - in Form von Betriebsteilen, Niederlassungen oder (auch selbständigen) Tochtergesellschaften Derzeitige Zahl der Produktionsstätten in Thüringen _____ | WEST | Beschreibung der Variable Zahl der Produktionsstandorte in Thüringen |
|---|-------------|--|

Zeitverlauf der Variable

| 1987 | | 1988 | | 1989 | | 1990 | | 1991 | | 1992 | | 1993 | | 1994 | |
|-------------|--------|----------|--------|----------|--------|----------|--------|----------|--------|----------|--------|----------|--------|----------|--------|
| Frühjahr | Herbst | Frühjahr | Herbst | Frühjahr | Herbst | Frühjahr | Herbst | Frühjahr | Herbst | Frühjahr | Herbst | Frühjahr | Herbst | Frühjahr | Herbst |
| | | | | | | | | | | | | | | | |
| WEST | | | | | | | | | | | | | | | |
| 1995 | | 1996 | | 1997 | | 1998 | | 1999 | | 2000 | | 2001 | | 2002 | |
| | | | | | | | | | | | | | | | |
| 2003 | | 2004 | | 2005 | | 2006 | | 2007 | | 2008 | | 2009 | | 2010 | |
| | | | | | | | | | | | | | | | |
| 2011 | | 2012 | | 2013 | | 2014 | | 2015 | | 2016 | | 2017 | | 2018 | |
| | | | | | | | | | | | | | | | |

3.10 Investitionen in Zentral- und Osteuropa

| Nr. | Name | Label | Erhebungszeitraum | Erhebungsrhythmus |
|-----|------|-------|-------------------|-------------------|
|-----|------|-------|-------------------|-------------------|

3.10.1) **invze** investments in Central Europe West - Herbst 2002 einmalig
 Ost - Herbst 2002 einmalig

Wortlaut der Frage

| | | | |
|---|-------------|------------|--|
| Herbst 2002 Direktinvestitionen in Zentraleuropa (Ostdeutschland*, Polen, Tschechien, Slowakei, Ungarn) Wir haben bereits investiert ja [1] <input type="checkbox"/> nein [2] <input type="checkbox"/> | WEST | OST | Beschreibung der Variable Investitionen in Zentraleuropa * Nur in Westdeutschland gefragt |
|---|-------------|------------|--|

Zeitverlauf der Variable

| 1987 | | 1988 | | 1989 | | 1990 | | 1991 | | 1992 | | 1993 | | 1994 | |
|----------|--------|----------|--------|----------|--------|----------|--------|----------|--------|----------|--------|----------|--------|----------|--------|
| Frühjahr | Herbst | Frühjahr | Herbst | Frühjahr | Herbst | Frühjahr | Herbst | Frühjahr | Herbst | Frühjahr | Herbst | Frühjahr | Herbst | Frühjahr | Herbst |
| | | | | | | | | | | | | | | | |
| 1995 | | 1996 | | 1997 | | 1998 | | 1999 | | 2000 | | 2001 | | 2002 | |
| | | | | | | | | | | | | | | | |
| 2003 | | 2004 | | 2005 | | 2006 | | 2007 | | 2008 | | 2009 | | 2010 | |
| | | | | | | | | | | | | | | | |
| 2011 | | 2012 | | 2013 | | 2014 | | 2015 | | 2016 | | 2017 | | 2018 | |
| | | | | | | | | | | | | | | | |

Wortlaut der Frage

| | | | |
|--|-------------|------------|--|
| Herbst 2002 Direktinvestitionen in Zentraleuropa (Ostdeutschland*, Polen, Tschechien, Slowakei, Ungarn) wenn ja, in Tschechien [1] | WEST | OST | Beschreibung der Variable Investitionen in Tschechien * Nur in Westdeutschland gefragt |
| | | | |

Zeitverlauf der Variable

| 1987 | | 1988 | | 1989 | | 1990 | | 1991 | | 1992 | | 1993 | | 1994 | |
|----------|--------|----------|--------|----------|--------|----------|--------|----------|--------|----------|--------|----------|--------|----------|--------|
| Frühjahr | Herbst | Frühjahr | Herbst | Frühjahr | Herbst | Frühjahr | Herbst | Frühjahr | Herbst | Frühjahr | Herbst | Frühjahr | Herbst | Frühjahr | Herbst |
| | | | | | | | | | | | | | | | |
| | | | | | | | | | | | | | | | |
| 1995 | | 1996 | | 1997 | | 1998 | | 1999 | | 2000 | | 2001 | | 2002 | |
| Frühjahr | Herbst | Frühjahr | Herbst | Frühjahr | Herbst | Frühjahr | Herbst | Frühjahr | Herbst | Frühjahr | Herbst | Frühjahr | Herbst | Frühjahr | Herbst |
| | | | | | | | | | | | | | | | |
| | | | | | | | | | | | | | | | |
| 2003 | | 2004 | | 2005 | | 2006 | | 2007 | | 2008 | | 2009 | | 2010 | |
| Frühjahr | Herbst | Frühjahr | Herbst | Frühjahr | Herbst | Frühjahr | Herbst | Frühjahr | Herbst | Frühjahr | Herbst | Frühjahr | Herbst | Frühjahr | Herbst |
| | | | | | | | | | | | | | | | |
| | | | | | | | | | | | | | | | |
| 2011 | | 2012 | | 2013 | | 2014 | | 2015 | | 2016 | | 2017 | | 2018 | |
| Frühjahr | Herbst | Frühjahr | Herbst | Frühjahr | Herbst | Frühjahr | Herbst | Frühjahr | Herbst | Frühjahr | Herbst | Frühjahr | Herbst | Frühjahr | Herbst |
| | | | | | | | | | | | | | | | |
| | | | | | | | | | | | | | | | |

WEST
OST

| Nr. | Name | Label | Erhebungszeitraum | Erhebungsrhythmus |
|-----|------|-------|-------------------|-------------------|
|-----|------|-------|-------------------|-------------------|

3.10.5) inv_s investments in Slovakia

West - Herbst 2002
Ost - Herbst 2002einmalig
einmalig

Wortlaut der Frage

| | | | |
|--|-------------|------------|--|
| Herbst 2002 Direktinvestitionen in Zentraleuropa (Ostdeutschland*, Polen, Tschechien, Slowakei, Ungarn) wenn ja, in Slowakei [1] | WEST | OST | Beschreibung der Variable Investitionen in der Slowakei * Nur in Westdeutschland gefragt |
| | | | |

Zeitverlauf der Variable

| 1987 | | 1988 | | 1989 | | 1990 | | 1991 | | 1992 | | 1993 | | 1994 | |
|----------|--------|----------|--------|----------|--------|----------|--------|----------|--------|----------|--------|----------|--------|----------|--------|
| Frühjahr | Herbst | Frühjahr | Herbst | Frühjahr | Herbst | Frühjahr | Herbst | Frühjahr | Herbst | Frühjahr | Herbst | Frühjahr | Herbst | Frühjahr | Herbst |
| | | | | | | | | | | | | | | | |
| | | | | | | | | | | | | | | | |
| 1995 | | 1996 | | 1997 | | 1998 | | 1999 | | 2000 | | 2001 | | 2002 | |
| Frühjahr | Herbst | Frühjahr | Herbst | Frühjahr | Herbst | Frühjahr | Herbst | Frühjahr | Herbst | Frühjahr | Herbst | Frühjahr | Herbst | Frühjahr | Herbst |
| | | | | | | | | | | | | | | | |
| | | | | | | | | | | | | | | | |
| 2003 | | 2004 | | 2005 | | 2006 | | 2007 | | 2008 | | 2009 | | 2010 | |
| Frühjahr | Herbst | Frühjahr | Herbst | Frühjahr | Herbst | Frühjahr | Herbst | Frühjahr | Herbst | Frühjahr | Herbst | Frühjahr | Herbst | Frühjahr | Herbst |
| | | | | | | | | | | | | | | | |
| | | | | | | | | | | | | | | | |
| 2011 | | 2012 | | 2013 | | 2014 | | 2015 | | 2016 | | 2017 | | 2018 | |
| Frühjahr | Herbst | Frühjahr | Herbst | Frühjahr | Herbst | Frühjahr | Herbst | Frühjahr | Herbst | Frühjahr | Herbst | Frühjahr | Herbst | Frühjahr | Herbst |
| | | | | | | | | | | | | | | | |
| | | | | | | | | | | | | | | | |

WEST
OST

| Nr. | Name | Label | Erhebungszeitraum | Erhebungsrhythmus |
|-----|------|-------|-------------------|-------------------|
|-----|------|-------|-------------------|-------------------|

3.10.6) inv_u investments in Hungary

West - Herbst 2002
Ost - Herbst 2002einmalig
einmalig

Wortlaut der Frage

| | | | |
|--|-------------|------------|--|
| Herbst 2002 Direktinvestitionen in Zentraleuropa (Ostdeutschland*, Polen, Tschechien, Slowakei, Ungarn) wenn ja, in Ungarn [1] | WEST | OST | Beschreibung der Variable Investitionen in Ungarn * Nur in Westdeutschland gefragt |
| | | | |

Zeitverlauf der Variable

| | | | | | | | |
|----------|--------|----------|--------|----------|--------|----------|--------|
| 1987 | 1988 | 1989 | 1990 | 1991 | 1992 | 1993 | 1994 |
| Frühjahr | Herbst | Frühjahr | Herbst | Frühjahr | Herbst | Frühjahr | Herbst |
| 1995 | 1996 | 1997 | 1998 | 1999 | 2000 | 2001 | 2002 |
| Frühjahr | Herbst | Frühjahr | Herbst | Frühjahr | Herbst | Frühjahr | Herbst |
| | | | | | | | WEST |
| | | | | | | | OST |
| 2003 | 2004 | 2005 | 2006 | 2007 | 2008 | 2009 | 2010 |
| Frühjahr | Herbst | Frühjahr | Herbst | Frühjahr | Herbst | Frühjahr | Herbst |
| 2011 | 2012 | 2013 | 2014 | 2015 | 2016 | 2017 | 2018 |
| Frühjahr | Herbst | Frühjahr | Herbst | Frühjahr | Herbst | Frühjahr | Herbst |

Nr. Name Label Erhebungszeitraum Erhebungsrhythmus

3.10.7) **invze_gepl** scheduled investments in Central Europe West - Herbst 2002 Ost - Herbst 2002 einmalig einmalig

Wortlaut der Frage

| | | |
|---|------|--|
| <p>Herbst 2002</p> <p>Direktinvestitionen in Zentraleuropa (Ostdeutschland, Polen, Tschechien, Slowakei, Ungarn)</p> <p>Wir planen in den nächsten 3 Jahren zu investieren in[1]: _____</p> | WEST | <p>Beschreibung der Variable</p> <p>Investitionen in Zentraleuropa geplant</p> <p>Für Westdeutschland gilt darüber hinaus:</p> |
| <p>Herbst 2002</p> <p>Direktinvestitionen in Zentraleuropa (Polen, Tschechien, Slowakei, Ungarn)</p> <p>Wir planen in den nächsten 3 Jahren zu investieren:</p> <p>[2]nein [1]ja, in: _____</p> | OST | <p>[2] = Es wird kein Land in dem investiert werden soll angegeben</p> |

Zeitverlauf der Variable

| | | | | | | | |
|----------|--------|----------|--------|----------|--------|----------|--------|
| 1987 | 1988 | 1989 | 1990 | 1991 | 1992 | 1993 | 1994 |
| Frühjahr | Herbst | Frühjahr | Herbst | Frühjahr | Herbst | Frühjahr | Herbst |
| 1995 | 1996 | 1997 | 1998 | 1999 | 2000 | 2001 | 2002 |
| Frühjahr | Herbst | Frühjahr | Herbst | Frühjahr | Herbst | Frühjahr | Herbst |
| | | | | | | | WEST |
| | | | | | | | OST |
| 2003 | 2004 | 2005 | 2006 | 2007 | 2008 | 2009 | 2010 |
| Frühjahr | Herbst | Frühjahr | Herbst | Frühjahr | Herbst | Frühjahr | Herbst |
| 2011 | 2012 | 2013 | 2014 | 2015 | 2016 | 2017 | 2018 |
| Frühjahr | Herbst | Frühjahr | Herbst | Frühjahr | Herbst | Frühjahr | Herbst |

Nr. Name Label Erhebungszeitraum Erhebungsrhythmus

3.10.8) **inv_nb_gepl** scheduled investments in the New Laender West - Herbst 2002 einmalig

Wortlaut der Frage

| | | |
|---|------|--|
| <p>Herbst 2002</p> <p>Direktinvestitionen in Zentraleuropa (Ostdeutschland, Polen, Tschechien, Slowakei, Ungarn)</p> <p>Wir planen in den nächsten 3 Jahren zu investieren in Ostdeutschland [1]</p> | WEST | <p>Beschreibung der Variable</p> <p>Investitionen in Ostdeutschland geplant</p> <p>Hinweis: Obwohl die Variable "inv_nb_gepl" ausschließlich in Westdeutschland erfragt wurde, hat sie auch positive</p> |
|---|------|--|

Zeitverlauf der Variable

Ausprägungen für die Gruppe der ostdeutschen Unternehmen

| | | | | | | | | | | | | | | | |
|----------|--------|----------|--------|----------|--------|----------|--------|----------|--------|----------|--------|----------|--------|----------|--------|
| 1987 | | 1988 | | 1989 | | 1990 | | 1991 | | 1992 | | 1993 | | 1994 | |
| Frühjahr | Herbst | Frühjahr | Herbst | Frühjahr | Herbst | Frühjahr | Herbst | Frühjahr | Herbst | Frühjahr | Herbst | Frühjahr | Herbst | Frühjahr | Herbst |
| 1995 | | 1996 | | 1997 | | 1998 | | 1999 | | 2000 | | 2001 | | 2002 | |
| Frühjahr | Herbst | Frühjahr | Herbst | Frühjahr | Herbst | Frühjahr | Herbst | Frühjahr | Herbst | Frühjahr | Herbst | Frühjahr | Herbst | Frühjahr | Herbst |
| 2003 | | 2004 | | 2005 | | 2006 | | 2007 | | 2008 | | 2009 | | 2010 | |
| Frühjahr | Herbst | Frühjahr | Herbst | Frühjahr | Herbst | Frühjahr | Herbst | Frühjahr | Herbst | Frühjahr | Herbst | Frühjahr | Herbst | Frühjahr | Herbst |
| 2011 | | 2012 | | 2013 | | 2014 | | 2015 | | 2016 | | 2017 | | 2018 | |
| Frühjahr | Herbst | Frühjahr | Herbst | Frühjahr | Herbst | Frühjahr | Herbst | Frühjahr | Herbst | Frühjahr | Herbst | Frühjahr | Herbst | Frühjahr | Herbst |

WEST
OST

| Nr. | Name | Label | Erhebungszeitraum | Erhebungsrhythmus |
|---------|------------|---------------------------------|---|----------------------|
| 3.10.9) | inv_p_gepl | scheduled investments in Poland | West - Herbst 2002 Ost - Herbst 2002 | einmalig einmalig |

Wortlaut der Frage

| | | | |
|---|------|-----|---|
| Herbst 2002 Direktinvestitionen in Zentraleuropa (Ostdeutschland*, Polen, Tschechien, Slowakei, Ungarn) Wir planen in den nächsten 3 Jahren zu investieren in Polen [1] | WEST | OST | Beschreibung der Variable Investitionen in Polen geplant * Nur in Westdeutschland gefragt |
| | | | |

Zeitverlauf der Variable

| | | | | | | | | | | | | | | | |
|----------|--------|----------|--------|----------|--------|----------|--------|----------|--------|----------|--------|----------|--------|----------|--------|
| 1987 | | 1988 | | 1989 | | 1990 | | 1991 | | 1992 | | 1993 | | 1994 | |
| Frühjahr | Herbst | Frühjahr | Herbst | Frühjahr | Herbst | Frühjahr | Herbst | Frühjahr | Herbst | Frühjahr | Herbst | Frühjahr | Herbst | Frühjahr | Herbst |
| 1995 | | 1996 | | 1997 | | 1998 | | 1999 | | 2000 | | 2001 | | 2002 | |
| Frühjahr | Herbst | Frühjahr | Herbst | Frühjahr | Herbst | Frühjahr | Herbst | Frühjahr | Herbst | Frühjahr | Herbst | Frühjahr | Herbst | Frühjahr | Herbst |
| 2003 | | 2004 | | 2005 | | 2006 | | 2007 | | 2008 | | 2009 | | 2010 | |
| Frühjahr | Herbst | Frühjahr | Herbst | Frühjahr | Herbst | Frühjahr | Herbst | Frühjahr | Herbst | Frühjahr | Herbst | Frühjahr | Herbst | Frühjahr | Herbst |
| 2011 | | 2012 | | 2013 | | 2014 | | 2015 | | 2016 | | 2017 | | 2018 | |
| Frühjahr | Herbst | Frühjahr | Herbst | Frühjahr | Herbst | Frühjahr | Herbst | Frühjahr | Herbst | Frühjahr | Herbst | Frühjahr | Herbst | Frühjahr | Herbst |

WEST
OST

| Nr. | Name | Label | Erhebungszeitraum | Erhebungsrhythmus |
|----------|------------|---|---|----------------------|
| 3.10.10) | inv_t_gepl | scheduled investments in the Czech Republic | West - Herbst 2002 Ost - Herbst 2002 | einmalig einmalig |

Wortlaut der Frage

| | | | |
|--|------|-----|--|
| Herbst 2002 Direktinvestitionen in Zentraleuropa (Ostdeutschland*, Polen, Tschechien, Slowakei, Ungarn) Wir planen in den nächsten 3 Jahren zu investieren in Tschechien [1] | WEST | OST | Beschreibung der Variable Investitionen in Tschechien geplant * Nur in Westdeutschland gefragt |
| | | | |

Zeitverlauf der Variable

| | | | | | | | | | | | | | | | |
|----------|--------|----------|--------|----------|--------|----------|--------|----------|--------|----------|--------|----------|--------|----------|--------|
| 1987 | | 1988 | | 1989 | | 1990 | | 1991 | | 1992 | | 1993 | | 1994 | |
| Frühjahr | Herbst | Frühjahr | Herbst | Frühjahr | Herbst | Frühjahr | Herbst | Frühjahr | Herbst | Frühjahr | Herbst | Frühjahr | Herbst | Frühjahr | Herbst |
| 1995 | | 1996 | | 1997 | | 1998 | | 1999 | | 2000 | | 2001 | | 2002 | |
| Frühjahr | Herbst | Frühjahr | Herbst | Frühjahr | Herbst | Frühjahr | Herbst | Frühjahr | Herbst | Frühjahr | Herbst | Frühjahr | Herbst | Frühjahr | Herbst |

| 2011 | | 2012 | | 2013 | | 2014 | | 2015 | | 2016 | | 2017 | | 2018 | |
|----------|--------|----------|--------|----------|--------|----------|--------|----------|--------|----------|--------|----------|--------|----------|--------|
| Frühjahr | Herbst | Frühjahr | Herbst | Frühjahr | Herbst | Frühjahr | Herbst | Frühjahr | Herbst | Frühjahr | Herbst | Frühjahr | Herbst | Frühjahr | Herbst |
| | | | | | | | | | | | | | | | |

| Nr. | Name | Label | Erhebungszeitraum | Erhebungsrhythmus |
|-----|------|-------|-------------------|-------------------|
|-----|------|-------|-------------------|-------------------|

3.10.13) **invoe** investments in Eastern Europe West - Frühjahr 1994 einmalig

Wortlaut der Frage

| | |
|--|--|
| Frühjahr 1994 Direktinvestitionen in Osteuropa (ohne Südosteuropa) (Tochtergesellschaften, Unternehmensbeteiligungen, Joint ventures) Wir haben bereits Direktinvestitionen getätigt [2] <input type="text"/> , beabsichtigen im Zeitraum 1994-1998 Direktinvestitionen vorzunehmen [3] <input type="text"/> in Polen Slowakei Tschechien Ungarn Russland anderen Staaten der ehem. SU* keinerlei Investitionstätigkeit in diesen Staaten [1] <input type="text"/> | WEST Beschreibung der Variable Investitionen in Osteuropa [0] = keine Angabe [4] = Investition getätigt und geplant *Für welche Länder die Antworten gelten ist nicht erfasst |
|--|--|

Zeitverlauf der Variable

| 1987 | | 1988 | | 1989 | | 1990 | | 1991 | | 1992 | | 1993 | | 1994 | |
|----------|--------|----------|--------|----------|--------|----------|--------|----------|--------|----------|--------|----------|--------|----------|--------|
| Frühjahr | Herbst | Frühjahr | Herbst | Frühjahr | Herbst | Frühjahr | Herbst | Frühjahr | Herbst | Frühjahr | Herbst | Frühjahr | Herbst | Frühjahr | Herbst |
| | | | | | | | | | | | | | | WEST | |
| 1995 | | 1996 | | 1997 | | 1998 | | 1999 | | 2000 | | 2001 | | 2002 | |
| | | | | | | | | | | | | | | | |
| 2003 | | 2004 | | 2005 | | 2006 | | 2007 | | 2008 | | 2009 | | 2010 | |
| | | | | | | | | | | | | | | | |
| 2011 | | 2012 | | 2013 | | 2014 | | 2015 | | 2016 | | 2017 | | 2018 | |
| | | | | | | | | | | | | | | | |

| Nr. | Name | Label | Erhebungszeitraum | Erhebungsrhythmus |
|-----|------|-------|-------------------|-------------------|
|-----|------|-------|-------------------|-------------------|

3.10.14) **psausl** production locations abroad West - Frühjahr 1995 einmalig

Wortlaut der Frage

| | |
|--|--|
| Frühjahr 1995 Produktionsstätten im Ausland Wir haben bereits Produktionsstätten [1] <input type="text"/> und/oder planen, Produktionsstätten im Ausland zu errichten bzw. zu erwerben [2] <input type="text"/> und zwar in folgenden Ländern* _____ Fehlanzeige [3] <input type="text"/> | WEST Beschreibung der Variable Produktionsstätten im Ausland [0] = keine Angabe [4] = Wenn [1] und [2] angekreuzt wurde *Für welche Länder die Antworten gelten ist nicht erfasst |
|--|--|

Zeitverlauf der Variable

| 1987 | | 1988 | | 1989 | | 1990 | | 1991 | | 1992 | | 1993 | | 1994 | |
|----------|--------|----------|--------|----------|--------|----------|--------|----------|--------|----------|--------|----------|--------|----------|--------|
| Frühjahr | Herbst | Frühjahr | Herbst | Frühjahr | Herbst | Frühjahr | Herbst | Frühjahr | Herbst | Frühjahr | Herbst | Frühjahr | Herbst | Frühjahr | Herbst |
| | | | | | | | | | | | | | | | |
| 1995 | | 1996 | | 1997 | | 1998 | | 1999 | | 2000 | | 2001 | | 2002 | |
| | | | | | | | | | | | | | | | |
| 2003 | | 2004 | | 2005 | | 2006 | | 2007 | | 2008 | | 2009 | | 2010 | |
| | | | | | | | | | | | | | | | |

| 2011 | | 2012 | | 2013 | | 2014 | | 2015 | | 2016 | | 2017 | | 2018 | |
|----------|--------|----------|--------|----------|--------|----------|--------|----------|--------|----------|--------|----------|--------|----------|--------|
| Frühjahr | Herbst | Frühjahr | Herbst | Frühjahr | Herbst | Frühjahr | Herbst | Frühjahr | Herbst | Frühjahr | Herbst | Frühjahr | Herbst | Frühjahr | Herbst |
| | | | | | | | | | | | | | | | |

3.11 Investitionen in Forschung und Entwicklung

| Nr. | Name | Label | Erhebungszeitraum | Erhebungsrhythmus |
|---------|--------------|--------------------------------|---|----------------------|
| 3.11.1) | fue_erteilen | placing of external R&D orders | West - Frühjahr 2001 Ost - Frühjahr 2001 | einmalig einmalig |

Wortlaut der Frage

| Frühjahr 2001 | WEST | OST | Beschreibung der Variable |
|---|------|-----|---------------------------------|
| Externe Forschungs- und Entwicklungs(FuE)-Leistungen Erteilen Sie an externe Auftragnehmer FuE-Aufträge? ja [1] <input type="text"/> nein [2] <input type="text"/> | | | Erteilung externer FuE Aufträge |

Zeitverlauf der Variable

| 1987 | | 1988 | | 1989 | | 1990 | | 1991 | | 1992 | | 1993 | | 1994 | |
|----------|--------|----------|--------|----------|--------|----------|--------|----------|--------|----------|--------|----------|--------|----------|--------|
| Frühjahr | Herbst | Frühjahr | Herbst | Frühjahr | Herbst | Frühjahr | Herbst | Frühjahr | Herbst | Frühjahr | Herbst | Frühjahr | Herbst | Frühjahr | Herbst |
| | | | | | | | | | | | | | | | |
| 1995 | | 1996 | | 1997 | | 1998 | | 1999 | | 2000 | | 2001 | | 2002 | |
| Frühjahr | Herbst | Frühjahr | Herbst | Frühjahr | Herbst | Frühjahr | Herbst | Frühjahr | Herbst | Frühjahr | Herbst | Frühjahr | Herbst | Frühjahr | Herbst |
| | | | | | | | | | | | | OST | | | |
| 2003 | | 2004 | | 2005 | | 2006 | | 2007 | | 2008 | | 2009 | | 2010 | |
| Frühjahr | Herbst | Frühjahr | Herbst | Frühjahr | Herbst | Frühjahr | Herbst | Frühjahr | Herbst | Frühjahr | Herbst | Frühjahr | Herbst | Frühjahr | Herbst |
| | | | | | | | | | | | | | | | |
| 2011 | | 2012 | | 2013 | | 2014 | | 2015 | | 2016 | | 2017 | | 2018 | |
| Frühjahr | Herbst | Frühjahr | Herbst | Frühjahr | Herbst | Frühjahr | Herbst | Frühjahr | Herbst | Frühjahr | Herbst | Frühjahr | Herbst | Frühjahr | Herbst |
| | | | | | | | | | | | | | | | |

| Nr. | Name | Label | Erhebungszeitraum | Erhebungsrhythmus |
|---------|--------------|------------------------------------|---|----------------------|
| 3.11.2) | fuedl_nutzen | placing of external service orders | West - Frühjahr 2001 Ost - Frühjahr 2001 | einmalig einmalig |

Wortlaut der Frage

| Frühjahr 2001 | WEST | OST | Beschreibung der Variable |
|---|------|-----|--|
| Externe Forschungs- und Entwicklungs(FuE)-Leistungen Nutzen Sie spezielle externe Dienstleistungen zur Unterstützung Ihrer eigenen FuE ja [1] <input type="text"/> nein [2] <input type="text"/> | | | Erteilung externer Dienstleistungsaufträge |

Zeitverlauf der Variable

| 1987 | | 1988 | | 1989 | | 1990 | | 1991 | | 1992 | | 1993 | | 1994 | |
|----------|--------|----------|--------|----------|--------|----------|--------|----------|--------|----------|--------|----------|--------|----------|--------|
| Frühjahr | Herbst | Frühjahr | Herbst | Frühjahr | Herbst | Frühjahr | Herbst | Frühjahr | Herbst | Frühjahr | Herbst | Frühjahr | Herbst | Frühjahr | Herbst |
| | | | | | | | | | | | | | | | |
| 1995 | | 1996 | | 1997 | | 1998 | | 1999 | | 2000 | | 2001 | | 2002 | |
| Frühjahr | Herbst | Frühjahr | Herbst | Frühjahr | Herbst | Frühjahr | Herbst | Frühjahr | Herbst | Frühjahr | Herbst | Frühjahr | Herbst | Frühjahr | Herbst |
| | | | | | | | | | | | | OST | | | |
| 2003 | | 2004 | | 2005 | | 2006 | | 2007 | | 2008 | | 2009 | | 2010 | |
| Frühjahr | Herbst | Frühjahr | Herbst | Frühjahr | Herbst | Frühjahr | Herbst | Frühjahr | Herbst | Frühjahr | Herbst | Frühjahr | Herbst | Frühjahr | Herbst |
| | | | | | | | | | | | | | | | |
| 2011 | | 2012 | | 2013 | | 2014 | | 2015 | | 2016 | | 2017 | | 2018 | |
| Frühjahr | Herbst | Frühjahr | Herbst | Frühjahr | Herbst | Frühjahr | Herbst | Frühjahr | Herbst | Frühjahr | Herbst | Frühjahr | Herbst | Frühjahr | Herbst |
| | | | | | | | | | | | | | | | |

| | | | | | | | | | |
|--|--|--|--|--|--|--|--|--|--|
| | | | | | | | | | |
|--|--|--|--|--|--|--|--|--|--|

| Nr. | Name | Label | Erhebungszeitraum | Erhebungsrhythmus |
|-----|------|-------|-------------------|-------------------|
|-----|------|-------|-------------------|-------------------|

| | | | | |
|---------|------------|---------------------------------------|---|----------------------|
| 3.11.3) | fue_durchf | accomplishment of external R&D orders | West - Frühjahr 2001 Ost - Frühjahr 2001 | einmalig einmalig |
|---------|------------|---------------------------------------|---|----------------------|

Wortlaut der Frage

| | | | |
|---|-----------------------------|-------------------------------|---|
| Frühjahr 2001 Externe Forschungs- und Entwicklungs(FuE)-Leistungen Führen Sie für externe Auftraggeber FuE-Aufträge durch oder erbringen Sie spezielle Dienstleistungen zur Unterstützung deren FuE- Vorhaben? | ja [1] <input type="text"/> | nein [2] <input type="text"/> | WEST OST Beschreibung der Variable Durchführung externer FuE Aufträge |
| | | | |

Zeitverlauf der Variable

| | | | | | | | |
|----------|--------|----------|--------|----------|--------|----------|--------|
| 1987 | 1988 | 1989 | 1990 | 1991 | 1992 | 1993 | 1994 |
| Frühjahr | Herbst | Frühjahr | Herbst | Frühjahr | Herbst | Frühjahr | Herbst |
| 1995 | 1996 | 1997 | 1998 | 1999 | 2000 | 2001 | 2002 |
| Frühjahr | Herbst | Frühjahr | Herbst | Frühjahr | Herbst | Frühjahr | Herbst |
| | | | | | | OST | |
| 2003 | 2004 | 2005 | 2006 | 2007 | 2008 | 2009 | 2010 |
| Frühjahr | Herbst | Frühjahr | Herbst | Frühjahr | Herbst | Frühjahr | Herbst |
| 2011 | 2012 | 2013 | 2014 | 2015 | 2016 | 2017 | 2018 |
| Frühjahr | Herbst | Frühjahr | Herbst | Frühjahr | Herbst | Frühjahr | Herbst |

3.12 Investitionen in die Betriebserweiterung

| Nr. | Name | Label | Erhebungszeitraum | Erhebungsrhythmus |
|-----|------|-------|-------------------|-------------------|
|-----|------|-------|-------------------|-------------------|

| | | | | |
|---------|----------|--|-------------------|----------|
| 3.12.1) | eureg_lj | investments in plant extension last year | Ost - Herbst 1999 | einmalig |
|---------|----------|--|-------------------|----------|

Wortlaut der Frage

| | | | |
|---|--------------|---------|--|
| Herbst 1999 Struktur der Investitionen in Sachanlagen (ohne Zugänge gebrauchter Investitionsgüter) Spezielle Zuordnung im Sinne der EU-Leitlinie für Regionalabhilfen: Wert-Anteil an den Gesamtinvestitionen (100%) für Anlageinvestitionen zum Zwecke der Neuerrichtung, Erweiterung oder Vornahme grundlegender Änderungen des Produktes oder des Produktionsverfahrens (durch Produktumstellung, Modernisierung oder nachweisbar grundlegende Rationalisierung) | Im Jahr 1998 | _____ % | OST Beschreibung der Variable Investitionen in die Betriebserweiterung letztes Jahr |
| | | | |

Zeitverlauf der Variable

| | | | | | | | |
|----------|--------|----------|--------|----------|--------|----------|--------|
| 1987 | 1988 | 1989 | 1990 | 1991 | 1992 | 1993 | 1994 |
| Frühjahr | Herbst | Frühjahr | Herbst | Frühjahr | Herbst | Frühjahr | Herbst |
| 1995 | 1996 | 1997 | 1998 | 1999 | 2000 | 2001 | 2002 |
| Frühjahr | Herbst | Frühjahr | Herbst | Frühjahr | Herbst | Frühjahr | Herbst |
| | | | | OST | | | |
| 2003 | 2004 | 2005 | 2006 | 2007 | 2008 | 2009 | 2010 |
| Frühjahr | Herbst | Frühjahr | Herbst | Frühjahr | Herbst | Frühjahr | Herbst |
| 2011 | 2012 | 2013 | 2014 | 2015 | 2016 | 2017 | 2018 |
| Frühjahr | Herbst | Frühjahr | Herbst | Frühjahr | Herbst | Frühjahr | Herbst |

