



Variablenliste

Konjunkturtest Handel

Daten: 1/1990-12/2017

Stand: Mai 2018

Inhaltsübersicht
Variablenbeschreibung

Seite 1-3
Seite 4-58

LMU-ifo Economics & Business Data Center (EBDC)

Poschingerstr. 5
81679 München

Variablenliste Konjunkturtest Handel

- 2. Identifikationsvariablen
- 3. Standardfragen
- 4. Sonderfragen
- 5. Standardfragen der Warenhäuser in Prozent

Seit dem Februar 2006 werden nur noch identische Fragebögen für Ost- und Westdeutschland verschickt. Daher gibt es ab diesem Zeitpunkt nur noch einen Datensatz pro Monat, in dem die Erhebungsergebnisse für Gesamtdeutschland abgebildet sind.

1. Identifikationsvariablen

Nr.	Name	Label	Label
1.1)	survey	survey	Umfrage
1.2)	year	year	Erhebungsjahr
1.3)	month	month	Erhebungsmonat
1.4)	han_typtra	type of trade	Handelssparte
1.5)	han_idlar	special id for firms with detailed answers	Kennnummer für Firmen, die Prozentantworten geben
1.6)	han_weight	weight	Gewicht
1.7)	han_westeast	western eastern	Unterscheidung zwischen West- und Ost-Erhebung
1.8)	fedstaifo	federal state (ifo-code)	Bundesland entsprechend ifo Codierung
1.9)	sector_id	sector id	Sektor ID
1.10)	han_id2	identification number (part2)	2. Teil der Kennnummer
1.11)	han_id3	identification number (part3)	3. Teil der Kennnummer
1.12)	runnum	running number of plant	Laufende Firmennummer
1.13)	idnum	firm X adress file id	Firmenidentifikationsnummer
1.14)	han_plantnumkt	KT information id	12-stellige Identifikationsnummer, gebildet mit KT Nummer
1.15)	han_plantnumeast	information id for east germany	11-stellige Identifikationsnummer, gebildet mit Sektornummer für Ostdeutschland
1.16)	han_plantnumwz03	WZ03 information id	13-stellige Identifikationsnummer, gebildet mit WZ03 Nummer
1.17)	sector_wz03	WZ03 sector number	WZ03 sector number
1.18)	sector_ifo	KT sector number	KT Nummer
1.19)	sector_east	ifo sector number for east germany	ifo Sektornummer für Ostdeutschland
1.20)	sector_total	ebdc sector classification	Sektornummer nach EBDC-eigener Klassifizierung
1.21)	han_typequ	type of questionnaire	Fragebogenform
1.22)	han_latecomer	N=latecomer	Nachzügler

II. Variablen zum Erhebungsprozess

Nr.	Name	Label	Label
1.23)	online	online	Fragebogen online beantwortet
1.24)	survey_start	survey start	Umfragebeginn
1.25)	survey_end	survey end	Umfrageende
1.26)	participation_date	participation date	Teilnahmedatum
1.27)	participation_hour	participation hour	Teilnahmestunde
1.28)	participation_status	participation status	Teilnahmestatus

2. Standardfragen

Nr.	Name	Label	Label
2.1)	han_statebus	state of business (appraisal)	Beurteilung der Geschäftslage
2.2)	han_statebus_sl	state of business (VAS)	Beurteilung der Geschäftslage (slider)
2.3)	han_statebus_clicks	state of business (clicks)	Beurteilung der Geschäftslage (clicks)
2.4)	han_busvolvy	business volume versus previous year	Umsatz im Vergleich zum Vorjahr
2.5)	han_busvolm	business volume versus previous month	Umsatz im Vergleich zum Vormonat
2.6)	han_feedst	feedstock (appraisal)	Lagerbestände (Bewertung)
2.7)	han_prvpm	prices versus previous month	Verkaufspreise gegenüber Vormonat
2.8)	han_exppr	expected prices	Erwartete Verkaufspreise
2.9)	han_ords	orders versus previous year	Bestellungen im Vergleich zum Vorjahr
2.10)	han_comexp	business development	Geschäftsentwicklung
2.11)	han_comesp_sl	business development (VAS)	Geschäftsentwicklung (VAS)
2.12)	han_comexp_clicks	business development (clicks)	Geschäftsentwicklung (clicks)
2.13)	han_emplexp	expected employees	Erwartete Beschäftigtenanzahl
2.14)	han_comexp_unc	uncertainty w.r.t. commercial operation	Slider Unsicherheit

3. Sonderfragen

Nr.	Name	Label	Label
3.1)	han_empl	employees	Beschäftigte
3.2)	han_totu	total turnover	Gesamtumsatz

3.3)	han_constrain	constraints to production	Behinderung der Umsatztätigkeit
3.4)	han_diffsup	difficulties of supply	Beschaffungsschwierigkeiten
3.5)	han_weakdem	weak demand	Schwache Nachfrage
3.6)	han_diffin	difficulties in financing	Finanzierungsschwierigkeiten
3.7)	han_mplack	lack of manpower	Mangel an Fachkräften
3.8)	han_sclack	lack of spacial capacity	Mangel an geeigneten Räumlichkeiten / Gewerbeflächen
3.9)	han_equip	equipment	Unzureichende Geschäftsausstattung
3.10)	han_weather	unfavourable weather	Ungünstige Wetterlage
3.11)	han_othrea	other reasons	Sonstige Faktoren
3.12)	han_credit	credit allocation	Kreditvergabe
3.13)	han_fairxh	exhibitor at an international specialized fair	Aussteller auf einer internationalen Fachmesse
3.14)	han_fairxh_g	exhibitor at an international specialized fair in Germany	Aussteller auf einer internationalen Fachmesse in Deutschland
3.15)	han_fairxh_e	exhibitor at an international specialized fair in a foreign European country	Aussteller auf einer internationalen Fachmesse im europäischen Ausland
3.16)	han_fairxh_ne	exhibitor at an international specialized fair in a country outside Europe	Aussteller auf einer internationalen Fachmesse im außereuropäischen Ausland
3.17)	han_fairxhexp	exhibitor at an international specialized fair during next 2-3 years	Aussteller auf einer internationalen Fachmesse in den nächsten 2-3 Jahren
3.18)	han_fairxhexp_g	exhibitor at an international specialized fair in Germany during next 2-3 years	Aussteller auf einer internationalen Fachmesse in Deutschland in den nächsten 2-3 Jahren
3.19)	han_fairxhexp_e	exhibitor at an international specialized fair in a foreign European country during next 2-3 years	Aussteller auf einer internationalen Fachmesse im europäischen Ausland in den nächsten 2-3 Jahren
3.20)	han_fairxhexp_ne	exhibitor at an international specialized fair in a country outside Europe during next 2-3 years	Aussteller auf einer internationalen Fachmesse im außereuropäischen Ausland in den nächsten 2-3 Jahren
3.21)	han_flight_ger	importance of flight connections in Germany	Bedeutung von Flugverbindung zu Zielen in Deutschland
3.22)	han_flight_eur	importance of flight connections in Europe	Bedeutung von Flugverbindung zu Zielen in Europa
3.23)	han_flight_world	importance of flight connections worldwide	Bedeutung von Flugverbindung zu weltweiten Zielen
3.24)	han_fambus	family business	Familienunternehmen
3.25)	han_minim1	minimum wage q1	Mindestlohn Frage 1
3.26)	han_minim2	minimum wage q2	Mindestlohn Frage 2
3.27)	han_minim3	minimum wage q3	Mindestlohn Frage 3
3.28)	han_minim4	minimum wage q4	Mindestlohn Frage 4
3.29)	han_minim5	minimum wage q5	Mindestlohn Frage 5
3.30)	han_minim6	minimum wage q6	Mindestlohn Frage 6
3.31)	han_minim7	minimum wage q7	Mindestlohn Frage 7
3.32)	han_minim8	minimum wage q8	Mindestlohn Frage 8
3.33)	han_turnexp	expected turnover this year	erwarteter Jahresumsatz dieses Jahr
3.34)	han_invest_lj	total investment last year	Gesamtinvestitionen letztes Jahr
3.35)	han_invcon_lj	investment in construction last year	Investitionen in Bauten letztes Jahr
3.36)	han_inveq_lj	investment in equipment last year	Investitionen in Ausrüstung letztes Jahr
3.37)	han_invest_dj	total investment this year	Gesamtinvestitionen dieses Jahr
3.38)	han_invcon_dj	investment in construction this year	Investitionen in Bauten dieses Jahr
3.39)	han_inveq_dj	expected investment in equipment this year	Investitionen in Ausrüstung dieses Jahr
3.40)	han_invest_nj	total investment next year	Gesamtinvestitionen nächstes Jahr
3.41)	han_invcon_nj	investment in construction next year	Investitionen in Bauten nächstes Jahr
3.42)	han_inveq_nj	investment in equipment next year	Investitionen in Ausrüstung nächstes Jahr
3.43)	han_ref1	refugees question1	Flüchtlinge Frage 1
3.44)	han_ref2	refugees question2	Flüchtlinge Frage 2
3.45)	han_ref3	refugees question3	Flüchtlinge Frage 3
3.46)	han_ref4	refugees question4	Flüchtlinge Frage 4
3.47)	han_ref5	refugees question5	Flüchtlinge Frage 5
3.48)	han_ref6	refugees question6	Flüchtlinge Frage 6
3.49)	han_ref7	refugees question7	Flüchtlinge Frage 7
3.50)	han_ref8	refugees question8	Flüchtlinge Frage 8
3.51)	han_ref9	refugees question9	Flüchtlinge Frage 9
3.52)	han_minim_post1	affected by minimum wage	von Mindestlohn betroffen
3.53)	han_minim_post2	no minimum wage measures	keine Mindestlohn- Maßnahmen
3.54)	han_minim_post3	measures: employee reduction	Maßnahmen: Personalabbau
3.55)	han_minim_post4	measures: working hour reduction	Maßnahmen: Arbeitszeitreduzierung
3.56)	han_minim_post5	measures: increased prices	Maßnahmen: Preiserhöhungen
3.57)	han_minim_post6	measures: decreased investment	Maßnahmen: verringerte Investitionen
3.58)	han_minim_post7	measures: decreased special payments	Maßnahmen: Kürzungen von Sonderzahlungen
3.59)	han_minim_post8	less minijobs	Minijobs weggefallen
3.60)	han_minim_post9	minijobs transformed into insurable employment	Minijobs in soz.vers.pflichtige Besch.verhältnisse umgewandelt
3.61)	han_minim_post10	new insurable employment	neue soz.vers.pflichtige Besch.verhältnisse
3.62)	han_minim_post11	employment relationships did not change	keine veränderten Besch.Verhältnisse
3.63)	han_credityes	credit agreement signed	Kreditvertrag abgeschlossen
3.64)	han_creditno	credit agreement not signed	Kreditvertrag nicht abgeschlossen
3.65)	han_credituse1	financing of ongoing operating resources	Finanzierung laufender Kreditmittel
3.66)	han_credituse2	financing of an investment	Finanzierung einer Investition
3.67)	han_credituse3	other financing	Sonstiger Verwendungszweck
3.68)	han_ontrad_yn	online trade: trading online	Onlinehandel: Handeln online
3.69)	han_ontrad_plat	online trade: platform	Onlinehandel: Plattform
3.70)	han_ontrad_share	online trade: share online trade of tototal revenue	Onlinehandel: Anteil Onlinehandel an gesamten Umsatz
3.71)	han_ontrad_plan	online trade: planned within 12 months	Onlinehandel: In den nächsten 12 Monaten geplant
3.72)	han_midmanager	mid tier: more than 4 managers	Mittelstand: Mehr als 4 Geschäftsführer
3.73)	han_midmanshare	mid tier: at least one manager has shares	Mittelstand: Mindestens ein Geschäftsführer hält Anteile
3.74)	han_midyes	mid tier: company rated as mid tier	Mittelstand: Firma als Mittelstand betrachtet
3.75)	han_ontrad_inf	online trade: influence on business	Onlinehandel: Einfluss auf Geschäft

3.76)	han_credit2_1	credit seeking	Kreditverhandlungen durchgeführt
3.77)	han_credit2_2	credit allocation	Kreditvergabe: Verhalten der Banken
3.78)	han_credit2_3	reasons for not credit seeking	Gründe für keine Kreditverhandlungen
3.79)	han_negint	confronted with negative interest rates	Wurden Sie mit Negativzinsen konfrontiert?
3.80)	han_negint_noact	negative interest actions: none	Keine Maßnahmen
3.81)	han_negint_agree	negative interest actions: bank agreements	Verhandlungen mit Bank
3.82)	han_negint_change	negative interest actions: change of bank	Wechsel der Bank
3.83)	han_negint_inc	negative interest actions: increase of cash	Erhöhung der Bargeldhaltung
3.84)	han_negint_redas	negative interest actions: redeployment in other financial assets and settlement of credits	Umschichtung Finanzanlagen/Rückzahlung von Krediten
3.85)	han_negint_redasint	negative interest actions: redeployment of assets within company	Umschichtung des Guthabens
3.86)	han_negint_inv	negative interest actions: investing or preponing (additional) investments	Investitionen
3.87)	han_negint_oth	negative interest actions: other	Andere
3.88)	han_negint_burden	burden of negative interest rates on profit situation	Belastung durch Negativzinsproblematik
3.89)	han_negint_banks	number of relationship banks	Wie viele Banken?

4. Standardfragen der Warenhäuser in Prozent

Nr.	Name	Label	Label
4.1)	han_questpercansw11	% to statebus good	Prozent der Warenhäuser, die die Geschäftslage mit "gut" beurteilen
4.2)	han_questpercansw12	% to statebus satisfiable	Prozent der Warenhäuser, die die Geschäftslage mit "befriedigend" beurteilen
4.3)	han_questpercansw13	% to statebus bad	Prozent der Warenhäuser, die die Geschäftslage mit "schlecht" beurteilen
4.4)	han_questpercansw21	% to busvoly higher	Prozent der Warenhäuser, deren Umsatz "höher" als im Vorjahr ist
4.5)	han_questpercansw22	% to busvoly as high as last year	Prozent der Warenhäuser, deren Umsatz "etwa gleich hoch" als im Vorjahr ist
4.6)	han_questpercansw23	% to busvoly lower	Prozent der Warenhäuser, deren Umsatz "geringer" als im Vorjahr ist
4.7)	han_questpercansw31	% to busvolm higher	Prozent der Warenhäuser, deren Umsatz "höher" als im Vormonat ist
4.8)	han_questpercansw32	% to busvolm as high as last year	Prozent der Warenhäuser, deren Umsatz "etwa gleich hoch" als im Vormonat ist
4.9)	han_questpercansw33	% to busvolm lower	Prozent der Warenhäuser, deren Umsatz "geringer" als im Vormonat ist
4.10)	han_questpercansw41	% to feedst too little	Prozent der Warenhäuser, die ihren Lagerbestand als "zu klein" beurteilen
4.11)	han_questpercansw42	% to feedst satisfiable	Prozent der Warenhäuser, die ihren Lagerbestand als "befriedigend" beurteilen
4.12)	han_questpercansw43	% to feedst too much	Prozent der Warenhäuser, die ihren Lagerbestand als "zu groß" beurteilen
4.13)	han_questpercansw51	% to prvpv increased	Prozent der Warenhäuser, die ihren Verkaufspreise gegenüber dem Vormonat "erhöht" haben
4.14)	han_questpercansw52	% to prvpv not changed	Prozent der Warenhäuser, die ihren Verkaufspreise gegenüber dem Vormonat "nicht verändert" haben
4.15)	han_questpercansw53	% to prvpv decreased	Prozent der Warenhäuser, die ihren Verkaufspreise gegenüber dem Vormonat "gesenkt" haben
4.16)	han_questpercansw61	% to expvr increasing	Prozent der Warenhäuser, die "steigende" Verkaufspreise erwarten
4.17)	han_questpercansw62	% to expvr not changing	Prozent der Warenhäuser, die "etwa gleichbleibende" Verkaufspreise erwarten
4.18)	han_questpercansw63	% to expvr decreasing	Prozent der Warenhäuser, die "sinkende" Verkaufspreise erwarten
4.19)	han_questpercansw71	% to ords raising	Prozent der Warenhäuser, die ihre Bestellungen im Vergleich zum Vorjahr "erhöht" haben
4.20)	han_questpercansw72	% to ords not changing	Prozent der Warenhäuser, die ihre Bestellungen im Vergleich zum Vorjahr "nicht verändert" haben
4.21)	han_questpercansw73	% to ords falling	Prozent der Warenhäuser, die ihre Bestellungen im Vergleich zum Vorjahr "verringert" haben
4.22)	han_questpercansw81	% to busdevv more favourable	Prozent der Warenhäuser, die ihre Geschäftsentwicklung als "günstiger" beurteilen
4.23)	han_questpercansw82	% to busdevv not changing	Prozent der Warenhäuser, die ihre Geschäftsentwicklung als "etwa gleichbleibend" beurteilen
4.24)	han_questpercansw83	% to busdevv more unfavourable	Prozent der Warenhäuser, die ihre Geschäftsentwicklung als "ungünstiger" beurteilen

1. Identifikationsvariablen

Nr.	Name	Label	Erhebungszeitraum	Erhebungsrhythmus
1.1)	survey	survey	West ab 01/1990 Ost ab 01/1991	Monatliche Erhebung Monatliche Erhebung

1990	1991	1992	1993	1994	1995	1996	1997	1998	1999	Beschreibung der Variable
WEST										
OST										
2000	2001	2002	2003	2004	2005	2006	2007	2008	2009	
WEST										
OST										
2010	2011	2012	2013	2014	2015	2016	2017	2018	2019	
WEST										
OST										

Nr.	Name	Label	Erhebungszeitraum	Erhebungsrhythmus
1.2)	year	year	West ab 01/1990 Ost ab 01/1991	Monatliche Erhebung Monatliche Erhebung

1990	1991	1992	1993	1994	1995	1996	1997	1998	1999	Beschreibung der Variable
WEST										Erhebungsjahr 4-stellig
OST										
2000	2001	2002	2003	2004	2005	2006	2007	2008	2009	
WEST										
OST										
2010	2011	2012	2013	2014	2015	2016	2017	2018	2019	
WEST										
OST										

Nr.	Name	Label	Erhebungszeitraum	Erhebungsrhythmus
1.3)	month	month	West ab 01/1990 Ost ab 01/1991	Monatliche Erhebung Monatliche Erhebung

1990	1991	1992	1993	1994	1995	1996	1997	1998	1999	Beschreibung der Variable
WEST										Erhebungsmonat 2-stellig
OST										
2000	2001	2002	2003	2004	2005	2006	2007	2008	2009	
WEST										
OST										
2010	2011	2012	2013	2014	2015	2016	2017	2018	2019	
WEST										
OST										

Nr.	Name	Label	Erhebungszeitraum	Erhebungsrhythmus
1.4)	han_typra	type of trade	West von 01/1990 bis 01/2006 Ost von 01/1991 bis 01/2006	Monatliche Erhebung Monatliche Erhebung

1990	1991	1992	1993	1994	1995	1996	1997	1998	1999	Beschreibung der Variable
WEST										Handelssparte [1] = Einzelhandel [2] = Großhandel
OST										
2000	2001	2002	2003	2004	2005	2006	2007	2008	2009	
WEST										
OST										
2010	2011	2012	2013	2014	2015	2016	2017	2018	2019	
WEST										
OST										

Nr.	Name	Label	Erhebungszeitraum	Erhebungsrhythmus
1.5)	han_idlar	special id for firms with detailed answers	West von 01/1990 bis 01/2006	Monatliche Erhebung

1990	1991	1992	1993	1994	1995	1996	1997	1998	1999	Beschreibung der Variable
WEST										Kennnummer für Firmen, die Prozentantworten geben
OST										

2000	2001	2002	2003	2004	2005	2006	2007	2008	2009	siehe 4. Standardfragen der Warenhäuser in Prozent
WEST										
2010	2011	2012	2013	2014	2015	2016	2017	2018	2019	

Nr.	Name	Label	Erhebungszeitraum	Erhebungsrhythmus
-----	------	-------	-------------------	-------------------

1.6)	han_weight	weight	West ab 01/1990 Ost ab 02/2006	Monatliche Erhebung Monatliche Erhebung
------	------------	--------	-----------------------------------	--

1990	1991	1992	1993	1994	1995	1996	1997	1998	1999	Beschreibung der Variable Gewicht West von 01/1990 bis 01/2006 Gewicht zwischen [1] und [99] Ost und West ab 02/2006 Gewicht zwischen [1] und [12]
WEST										
2000	2001	2002	2003	2004	2005	2006	2007	2008	2009	
WEST										
						OST				
2010	2011	2012	2013	2014	2015	2016	2017	2018	2019	
WEST										
OST										

Nr.	Name	Label	Erhebungszeitraum	Erhebungsrhythmus
-----	------	-------	-------------------	-------------------

1.7)	han_westeast	western eastern	West ab 01/1990 Ost ab 01/1991	Monatliche Erhebung Monatliche Erhebung
------	--------------	-----------------	-----------------------------------	--

1990	1991	1992	1993	1994	1995	1996	1997	1998	1999	Beschreibung der Variable Unterscheidung zwischen West- und Ost-Erhebung
WEST										
	OST									
2000	2001	2002	2003	2004	2005	2006	2007	2008	2009	
WEST										
OST										
2010	2011	2012	2013	2014	2015	2016	2017	2018	2019	
WEST										
OST										

Nr.	Name	Label	Erhebungszeitraum	Erhebungsrhythmus
-----	------	-------	-------------------	-------------------

1.8)	fedstaifo	federal state (ifo-code)	West von 01/1990 bis 01/2006 Ost von 01/1991 bis 01/2006 Ost und West ab 02/2006	Monatliche Erhebung Monatliche Erhebung Monatliche Erhebung
------	-----------	--------------------------	--	---

1990	1991	1992	1993	1994	1995	1996	1997	1998	1999	Beschreibung der Variable Bundesland entsprechend ifo Codierung 1 "[01] Berlin West" 10 "[10] Bayern" 2 "[02] Schleswig-Holstein" 11 "[11] Saarland" 3 "[03] Hamburg" 12 "[12] Mecklenburg- 4 "[04] Bremen" Vorpommern" 5 "[05] Niedersachsen" 13 "[13] Brandenburg 6 "[06] Nordrhein-Westfalen" (incl. Berlin Ost)" 7 "[07] Rheinland-Pfalz" 14 "[14] Sachsen-Anhalt" 8 "[08] Hessen" 15 "[15] Sachsen" 9 "[09] Baden-Wuerttemberg" 16 "[16] Thuringen"
WEST										
	OST									
2000	2001	2002	2003	2004	2005	2006	2007	2008	2009	
WEST										
OST										
2010	2011	2012	2013	2014	2015	2016	2017	2018	2019	
WEST										
OST										

Nr.	Name	Label	Erhebungszeitraum	Erhebungsrhythmus
-----	------	-------	-------------------	-------------------

1.9)	sector_id	sector id	West von 01/1990 bis 01/2006 Ost von 01/1991 bis 01/2006 Ost und West ab 02/2006	Monatliche Erhebung Monatliche Erhebung Monatliche Erhebung
------	-----------	-----------	--	---

1990	1991	1992	1993	1994	1995	1996	1997	1998	1999	Beschreibung der Variable
WEST										
	OST									
2000	2001	2002	2003	2004	2005	2006	2007	2008	2009	
WEST										
OST										
2010	2011	2012	2013	2014	2015	2016	2017	2018	2019	
WEST										
OST										

Nr.	Name	Label	Erhebungszeitraum	Erhebungsrhythmus																																																				
1.10)	han_id2	identification number (part2)	West von 01/1990 bis 01/2006	Monatliche Erhebung																																																				
<table border="1"> <thead> <tr> <th>1990</th><th>1991</th><th>1992</th><th>1993</th><th>1994</th><th>1995</th><th>1996</th><th>1997</th><th>1998</th><th>1999</th> <th>Beschreibung der Variable</th> </tr> </thead> <tbody> <tr> <td colspan="10">WEST</td> <td rowspan="4">2. Teil der Kennnummer 2-stellig</td> </tr> <tr> <td>2000</td><td>2001</td><td>2002</td><td>2003</td><td>2004</td><td>2005</td><td>2006</td><td>2007</td><td>2008</td><td>2009</td> </tr> <tr> <td colspan="10">WEST</td> </tr> <tr> <td>2010</td><td>2011</td><td>2012</td><td>2013</td><td>2014</td><td>2015</td><td>2016</td><td>2017</td><td>2018</td><td>2019</td> </tr> </tbody> </table>					1990	1991	1992	1993	1994	1995	1996	1997	1998	1999	Beschreibung der Variable	WEST										2. Teil der Kennnummer 2-stellig	2000	2001	2002	2003	2004	2005	2006	2007	2008	2009	WEST										2010	2011	2012	2013	2014	2015	2016	2017	2018	2019
1990	1991	1992	1993	1994	1995	1996	1997	1998	1999	Beschreibung der Variable																																														
WEST										2. Teil der Kennnummer 2-stellig																																														
2000	2001	2002	2003	2004	2005	2006	2007	2008	2009																																															
WEST																																																								
2010	2011	2012	2013	2014	2015	2016	2017	2018	2019																																															

Nr.	Name	Label	Erhebungszeitraum	Erhebungsrhythmus																																																				
1.11)	han_id3	identification number (part3)	West von 01/1990 bis 01/2006	Monatliche Erhebung																																																				
<table border="1"> <thead> <tr> <th>1990</th><th>1991</th><th>1992</th><th>1993</th><th>1994</th><th>1995</th><th>1996</th><th>1997</th><th>1998</th><th>1999</th> <th>Beschreibung der Variable</th> </tr> </thead> <tbody> <tr> <td colspan="10">WEST</td> <td rowspan="4">3. Teil der Kennnummer 2-stellig</td> </tr> <tr> <td>2000</td><td>2001</td><td>2002</td><td>2003</td><td>2004</td><td>2005</td><td>2006</td><td>2007</td><td>2008</td><td>2009</td> </tr> <tr> <td colspan="10">WEST</td> </tr> <tr> <td>2010</td><td>2011</td><td>2012</td><td>2013</td><td>2014</td><td>2015</td><td>2016</td><td>2017</td><td>2018</td><td>2019</td> </tr> </tbody> </table>					1990	1991	1992	1993	1994	1995	1996	1997	1998	1999	Beschreibung der Variable	WEST										3. Teil der Kennnummer 2-stellig	2000	2001	2002	2003	2004	2005	2006	2007	2008	2009	WEST										2010	2011	2012	2013	2014	2015	2016	2017	2018	2019
1990	1991	1992	1993	1994	1995	1996	1997	1998	1999	Beschreibung der Variable																																														
WEST										3. Teil der Kennnummer 2-stellig																																														
2000	2001	2002	2003	2004	2005	2006	2007	2008	2009																																															
WEST																																																								
2010	2011	2012	2013	2014	2015	2016	2017	2018	2019																																															

Nr.	Name	Label	Erhebungszeitraum	Erhebungsrhythmus																																																																								
1.12)	runnum	running number of plant	West von 01/1990 bis 01/2006 Ost von 01/1991 bis 01/2006 Ost und West ab 02/2006	Monatliche Erhebung Monatliche Erhebung Monatliche Erhebung																																																																								
<table border="1"> <thead> <tr> <th>1990</th><th>1991</th><th>1992</th><th>1993</th><th>1994</th><th>1995</th><th>1996</th><th>1997</th><th>1998</th><th>1999</th> <th>Beschreibung der Variable</th> </tr> </thead> <tbody> <tr> <td colspan="10">WEST</td> <td rowspan="4">Laufende Firmnummer 4-stellig</td> </tr> <tr> <td></td><td>OST</td><td></td><td></td><td></td><td></td><td></td><td></td><td></td><td></td> </tr> <tr> <td>2000</td><td>2001</td><td>2002</td><td>2003</td><td>2004</td><td>2005</td><td>2006</td><td>2007</td><td>2008</td><td>2009</td> </tr> <tr> <td colspan="10">WEST OST</td> </tr> <tr> <td>2010</td><td>2011</td><td>2012</td><td>2013</td><td>2014</td><td>2015</td><td>2016</td><td>2017</td><td>2018</td><td>2019</td> </tr> <tr> <td colspan="10">WEST OST</td> </tr> </tbody> </table>					1990	1991	1992	1993	1994	1995	1996	1997	1998	1999	Beschreibung der Variable	WEST										Laufende Firmnummer 4-stellig		OST									2000	2001	2002	2003	2004	2005	2006	2007	2008	2009	WEST OST										2010	2011	2012	2013	2014	2015	2016	2017	2018	2019	WEST OST									
1990	1991	1992	1993	1994	1995	1996	1997	1998	1999	Beschreibung der Variable																																																																		
WEST										Laufende Firmnummer 4-stellig																																																																		
	OST																																																																											
2000	2001	2002	2003	2004	2005	2006	2007	2008	2009																																																																			
WEST OST																																																																												
2010	2011	2012	2013	2014	2015	2016	2017	2018	2019																																																																			
WEST OST																																																																												

Nr.	Name	Label	Erhebungszeitraum	Erhebungsrhythmus																																																																								
1.13)	idnum	firm X adress file id	West von 03/1994 bis 01/2006 Ost von 04/1992 bis 01/2006 Ost und West ab 02/2006	Monatliche Erhebung Monatliche Erhebung Monatliche Erhebung																																																																								
<table border="1"> <thead> <tr> <th>1990</th><th>1991</th><th>1992</th><th>1993</th><th>1994</th><th>1995</th><th>1996</th><th>1997</th><th>1998</th><th>1999</th> <th>Beschreibung der Variable</th> </tr> </thead> <tbody> <tr> <td></td><td></td><td></td><td></td><td></td><td></td><td></td><td></td><td></td><td></td> <td rowspan="4">Firmenidentifikationsnummer 7-stellig</td> </tr> <tr> <td></td><td></td><td>OST</td><td></td><td></td><td></td><td></td><td></td><td></td><td></td> </tr> <tr> <td>2000</td><td>2001</td><td>2002</td><td>2003</td><td>2004</td><td>2005</td><td>2006</td><td>2007</td><td>2008</td><td>2009</td> </tr> <tr> <td colspan="10">WEST OST</td> </tr> <tr> <td>2010</td><td>2011</td><td>2012</td><td>2013</td><td>2014</td><td>2015</td><td>2016</td><td>2017</td><td>2018</td><td>2019</td> </tr> <tr> <td colspan="10">WEST OST</td> </tr> </tbody> </table>					1990	1991	1992	1993	1994	1995	1996	1997	1998	1999	Beschreibung der Variable											Firmenidentifikationsnummer 7-stellig			OST								2000	2001	2002	2003	2004	2005	2006	2007	2008	2009	WEST OST										2010	2011	2012	2013	2014	2015	2016	2017	2018	2019	WEST OST									
1990	1991	1992	1993	1994	1995	1996	1997	1998	1999	Beschreibung der Variable																																																																		
										Firmenidentifikationsnummer 7-stellig																																																																		
		OST																																																																										
2000	2001	2002	2003	2004	2005	2006	2007	2008	2009																																																																			
WEST OST																																																																												
2010	2011	2012	2013	2014	2015	2016	2017	2018	2019																																																																			
WEST OST																																																																												

Nr.	Name	Label	Erhebungszeitraum	Erhebungsrhythmus																																																				
1.14)	han_plantnumkt	KT information id	West von 01/1990 bis 01/2006 Ost von 07/1998 bis 01/2006	Monatliche Erhebung Monatliche Erhebung																																																				
<table border="1"> <thead> <tr> <th>1990</th><th>1991</th><th>1992</th><th>1993</th><th>1994</th><th>1995</th><th>1996</th><th>1997</th><th>1998</th><th>1999</th> <th>Beschreibung der Variable</th> </tr> </thead> <tbody> <tr> <td colspan="10">WEST</td> <td rowspan="4">12-stellige Identifikationsnummer, gebildet mit KT Nummer Stelle 1-5: 1.5) sec2 Stelle 6-7: 1.15) fedstaifo KT Nummer Bundesland entsprechend ifo Codierung</td> </tr> <tr> <td></td><td></td><td></td><td></td><td></td><td></td><td></td><td></td><td>OST</td><td></td> </tr> <tr> <td>2000</td><td>2001</td><td>2002</td><td>2003</td><td>2004</td><td>2005</td><td>2006</td><td>2007</td><td>2008</td><td>2009</td> </tr> <tr> <td colspan="10">WEST</td> </tr> </tbody> </table>					1990	1991	1992	1993	1994	1995	1996	1997	1998	1999	Beschreibung der Variable	WEST										12-stellige Identifikationsnummer, gebildet mit KT Nummer Stelle 1-5: 1.5) sec2 Stelle 6-7: 1.15) fedstaifo KT Nummer Bundesland entsprechend ifo Codierung									OST		2000	2001	2002	2003	2004	2005	2006	2007	2008	2009	WEST									
1990	1991	1992	1993	1994	1995	1996	1997	1998	1999	Beschreibung der Variable																																														
WEST										12-stellige Identifikationsnummer, gebildet mit KT Nummer Stelle 1-5: 1.5) sec2 Stelle 6-7: 1.15) fedstaifo KT Nummer Bundesland entsprechend ifo Codierung																																														
								OST																																																
2000	2001	2002	2003	2004	2005	2006	2007	2008	2009																																															
WEST																																																								

OST										Stelle 8-12: 1.11) runnum	Laufende Firmennummer
2010	2011	2012	2013	2014	2015	2016	2017	2018	2019		

Nr.	Name	Label	Erhebungszeitraum	Erhebungsrhythmus
-----	------	-------	-------------------	-------------------

1.15) han_plantnumeast information id for east germany Ost von 01/1991 bis 06/1998 Monatliche Erhebung

OST										Beschreibung der Variable 11-stellige Identifikationsnummer, gebildet mit Sektornummer für Ostdeutschland von 01/1991 bis 02/1992: Stelle 1-4: 1.22) sec1 Stelle 5-6: 1.15) fedstaifo Stelle 7-11: 1.11) runnum von 03/1992 bis 06/1998 Stelle 1-3: 1.22) sec1, Stelle 4-5: 1.15) fedstaifo Stelle 6-10: 1.11) runnum	
1990	1991	1992	1993	1994	1995	1996	1997	1998	1999		
2000	2001	2002	2003	2004	2005	2006	2007	2008	2009		
2010	2011	2012	2013	2014	2015	2016	2017	2018	2019		

Nr.	Name	Label	Erhebungszeitraum	Erhebungsrhythmus
-----	------	-------	-------------------	-------------------

1.16) han_plantnumwz03 WZ03 information id Ost und West ab 02/2006 Monatliche Erhebung

WEST OST										Beschreibung der Variable 13-stellige Identifikationsnummer, gebildet mit WZ03 Nummer Stelle 1-6: 1.14) sec3 WZ03 Nummer Stelle 7-8: 1.15) fedstaifo Bundesland entsprechend Stelle 9-13: 1.11) runnum ifo Codierung Laufende Firmennummer	
1990	1991	1992	1993	1994	1995	1996	1997	1998	1999		
2000	2001	2002	2003	2004	2005	2006	2007	2008	2009		
2010	2011	2012	2013	2014	2015	2016	2017	2018	2019		

Nr.	Name	Label	Erhebungszeitraum	Erhebungsrhythmus
-----	------	-------	-------------------	-------------------

1.17) sector_wz03 sector number WZ03 West von 01/1990 bis 01/2006 Monatliche Erhebung
Ost von 07/1998 bis 01/2006 Monatliche Erhebung
Ost und West ab 02/2006 Monatliche Erhebung

WEST OST										Beschreibung der Variable WZ03 Nummer 6-stellig	
1990	1991	1992	1993	1994	1995	1996	1997	1998	1999		
2000	2001	2002	2003	2004	2005	2006	2007	2008	2009		
2010	2011	2012	2013	2014	2015	2016	2017	2018	2019		

Nr.	Name	Label	Erhebungszeitraum	Erhebungsrhythmus
-----	------	-------	-------------------	-------------------

1.18) sector_ifo KT sector number West von 01/1990 bis 01/2006 Monatliche Erhebung
Ost von 07/1998 bis 01/2006 Monatliche Erhebung

WEST OST										Beschreibung der Variable KT Nummer 5-stellige KT Nummer	
1990	1991	1992	1993	1994	1995	1996	1997	1998	1999		
2000	2001	2002	2003	2004	2005	2006	2007	2008	2009		
2010	2011	2012	2013	2014	2015	2016	2017	2018	2019		

Nr.	Name	Label	Erhebungszeitraum	Erhebungsrhythmus
-----	------	-------	-------------------	-------------------

1.19) sector_east ifo sector number for east germany Ost von 01/1991 bis 06/1998 Monatliche Erhebung

Beschreibung der Variable										
1990	1991	1992	1993	1994	1995	1996	1997	1998	1999	

OST										ifo Sektornummer für Ostdeutschland (hierbei handelt es sich um eine vollkommen eigenständige Nummer, d.h. sie steht in keinerlei Zusammenhang mit der KT-Nummer bzw. irgendeiner anderen Nummer) von 01/1991 bis 12/1991: 4-stellig von 01/1992 bis 06/1998: 3-stellig Ab 01/1992 gilt für sie die folgende Codierung: 020 = Rohstoffe, Halbwaren, Investitionsgüter; 100 = Nahrungs- & Genussmittel; 290 = Bekleidung, Wäsche, Schuhe; 690 = Hausrat & Wohnbedarf; 790 = Elektro- & optische Erzeugnisse, Uhren; 890 = Fahrzeuge, Maschinen, Büroeinrichtung; 990 = sonstige Branchen (im EH) bzw. sonstige Konsumgüter (im GH). -> Gilt mit Ausnahme von 990 sowohl für GH als auch für EH.
2000	2001	2002	2003	2004	2005	2006	2007	2008	2009	
2010	2011	2012	2013	2014	2015	2016	2017	2018	2019	

Nr.	Name	Label	Erhebungszeitraum	Erhebungsrhythmus
-----	------	-------	-------------------	-------------------

1.20)	sector_total	ebdc sector classification	Ost seit 01/1991 West seit 01/1990	Monatliche Erhebung Monatliche Erhebung
-------	--------------	----------------------------	---------------------------------------	--

1990	1991	1992	1993	1994	1995	1996	1997	1998	1999	Beschreibung der Variable
WEST										
OST										
2000	2001	2002	2003	2004	2005	2006	2007	2008	2009	
WEST										
OST										
2010	2011	2012	2013	2014	2015	2016	2017	2018	2019	
WEST										
OST										

Nr.	Name	Label	Erhebungszeitraum	Erhebungsrhythmus
-----	------	-------	-------------------	-------------------

1.21)	han_typequ	type of questionnaire	Ost von 07/1998 bis 01/2006	Monatliche Erhebung
-------	------------	-----------------------	-----------------------------	---------------------

1990	1991	1992	1993	1994	1995	1996	1997	1998	1999	Beschreibung der Variable
OST										
2000	2001	2002	2003	2004	2005	2006	2007	2008	2009	
OST										
2010	2011	2012	2013	2014	2015	2016	2017	2018	2019	

Fragebogenform
Unterscheidet, welche Sparten auf dem Fragebogen abgebildet sind.

Einzelhandel: [1] z.B.: "Spielwaren" etc. [2] z.B.: "Fotoartikel" etc. [3] z.B.: "Bücher" etc.	Großhandel: [1] z.B.: "Holz" etc. [2] z.B.: "Hausrat" etc. [3] z.B.: "Fahrräder" etc.
---	--

Nr.	Name	Label	Erhebungszeitraum	Erhebungsrhythmus
-----	------	-------	-------------------	-------------------

1.22)	han_latecomer	N=latecomer	West von 01/1990 bis 03/2004	Monatliche Erhebung
-------	---------------	-------------	------------------------------	---------------------

1990	1991	1992	1993	1994	1995	1996	1997	1998	1999	Beschreibung der Variable
WEST										
Nachzügler										
[N]										
2000	2001	2002	2003	2004	2005	2006	2007	2008	2009	
WEST										
Fragebögen, die nach dem Auswertungsstichtag am ifo-Institut eintrafen										
2010	2011	2012	2013	2014	2015	2016	2017	2018	2019	

II. Variablen zum Erhebungsprozess

Nr.	Name	Label	Erhebungszeitraum	Erhebungsrhythmus
-----	------	-------	-------------------	-------------------

1.23)	online	online	West ab 01/1990 Ost ab 01/1990	Monatliche Erhebung Monatliche Erhebung
-------	--------	--------	-----------------------------------	--

1990	1991	1992	1993	1994	1995	1996	1997	1998	1999	Beschreibung der Variable
WEST										
Fragebogen online beantwortet										
2000	2001	2002	2003	2004	2005	2006	2007	2008	2009	
WEST										
OST										
2010	2011	2012	2013	2014	2015	2016	2017	2018	2019	
WEST										
OST										

[0] paper
[1] fax
[2] online
[5] manually collected

Nr.	Name	Label	Erhebungszeitraum	Erhebungsrhythmus																																																																																										
1.24)	survey_start	survey_start	West ab 07/2007 Ost ab 07/2007	Monatliche Erhebung Monatliche Erhebung																																																																																										
<table border="1"> <thead> <tr> <th>1990</th><th>1991</th><th>1992</th><th>1993</th><th>1994</th><th>1995</th><th>1996</th><th>1997</th><th>1998</th><th>1999</th> </tr> </thead> <tbody> <tr> <td></td><td></td><td></td><td></td><td></td><td></td><td></td><td></td><td></td><td></td> </tr> <tr> <td>2000</td><td>2001</td><td>2002</td><td>2003</td><td>2004</td><td>2005</td><td>2006</td><td>2007</td><td>2008</td><td>2009</td> </tr> <tr> <td></td><td></td><td></td><td></td><td></td><td></td><td></td><td>WEST</td><td></td><td></td> </tr> <tr> <td></td><td></td><td></td><td></td><td></td><td></td><td></td><td>OST</td><td></td><td></td> </tr> <tr> <td>2010</td><td>2011</td><td>2012</td><td>2013</td><td>2014</td><td>2015</td><td>2016</td><td>2017</td><td>2018</td><td>2019</td> </tr> <tr> <td></td><td></td><td></td><td></td><td></td><td></td><td></td><td></td><td></td><td></td> </tr> <tr> <td>WEST</td><td></td><td></td><td></td><td></td><td></td><td></td><td></td><td></td><td></td> </tr> <tr> <td>OST</td><td></td><td></td><td></td><td></td><td></td><td></td><td></td><td></td><td></td> </tr> </tbody> </table>					1990	1991	1992	1993	1994	1995	1996	1997	1998	1999											2000	2001	2002	2003	2004	2005	2006	2007	2008	2009								WEST										OST			2010	2011	2012	2013	2014	2015	2016	2017	2018	2019											WEST										OST									
1990	1991	1992	1993	1994	1995	1996	1997	1998	1999																																																																																					
2000	2001	2002	2003	2004	2005	2006	2007	2008	2009																																																																																					
							WEST																																																																																							
							OST																																																																																							
2010	2011	2012	2013	2014	2015	2016	2017	2018	2019																																																																																					
WEST																																																																																														
OST																																																																																														
<p>Beschreibung der Variable</p> <p>Umfragebeginn</p> <p>Bezieht sich nur auf Teilnehmer, die den Fragebogen online beantwortet haben.</p>																																																																																														

Nr.	Name	Label	Erhebungszeitraum	Erhebungsrhythmus																																																																																										
1.25)	survey_end	survey_end	West ab 07/2007 Ost ab 07/2007	Monatliche Erhebung Monatliche Erhebung																																																																																										
<table border="1"> <thead> <tr> <th>1990</th><th>1991</th><th>1992</th><th>1993</th><th>1994</th><th>1995</th><th>1996</th><th>1997</th><th>1998</th><th>1999</th> </tr> </thead> <tbody> <tr> <td></td><td></td><td></td><td></td><td></td><td></td><td></td><td></td><td></td><td></td> </tr> <tr> <td>2000</td><td>2001</td><td>2002</td><td>2003</td><td>2004</td><td>2005</td><td>2006</td><td>2007</td><td>2008</td><td>2009</td> </tr> <tr> <td></td><td></td><td></td><td></td><td></td><td></td><td></td><td>WEST</td><td></td><td></td> </tr> <tr> <td></td><td></td><td></td><td></td><td></td><td></td><td></td><td>OST</td><td></td><td></td> </tr> <tr> <td>2010</td><td>2011</td><td>2012</td><td>2013</td><td>2014</td><td>2015</td><td>2016</td><td>2017</td><td>2018</td><td>2019</td> </tr> <tr> <td></td><td></td><td></td><td></td><td></td><td></td><td></td><td></td><td></td><td></td> </tr> <tr> <td>WEST</td><td></td><td></td><td></td><td></td><td></td><td></td><td></td><td></td><td></td> </tr> <tr> <td>OST</td><td></td><td></td><td></td><td></td><td></td><td></td><td></td><td></td><td></td> </tr> </tbody> </table>					1990	1991	1992	1993	1994	1995	1996	1997	1998	1999											2000	2001	2002	2003	2004	2005	2006	2007	2008	2009								WEST										OST			2010	2011	2012	2013	2014	2015	2016	2017	2018	2019											WEST										OST									
1990	1991	1992	1993	1994	1995	1996	1997	1998	1999																																																																																					
2000	2001	2002	2003	2004	2005	2006	2007	2008	2009																																																																																					
							WEST																																																																																							
							OST																																																																																							
2010	2011	2012	2013	2014	2015	2016	2017	2018	2019																																																																																					
WEST																																																																																														
OST																																																																																														
<p>Beschreibung der Variable</p> <p>Umfrageende</p> <p>Bezieht sich nur auf Teilnehmer, die den Fragebogen online beantwortet haben.</p>																																																																																														

Nr.	Name	Label	Erhebungszeitraum	Erhebungsrhythmus																																																																																										
1.26)	participation_date	participation date	West ab 07/2007 Ost ab 07/2007	Monatliche Erhebung Monatliche Erhebung																																																																																										
<table border="1"> <thead> <tr> <th>1990</th><th>1991</th><th>1992</th><th>1993</th><th>1994</th><th>1995</th><th>1996</th><th>1997</th><th>1998</th><th>1999</th> </tr> </thead> <tbody> <tr> <td></td><td></td><td></td><td></td><td></td><td></td><td></td><td></td><td></td><td></td> </tr> <tr> <td>2000</td><td>2001</td><td>2002</td><td>2003</td><td>2004</td><td>2005</td><td>2006</td><td>2007</td><td>2008</td><td>2009</td> </tr> <tr> <td></td><td></td><td></td><td></td><td></td><td></td><td></td><td>WEST</td><td></td><td></td> </tr> <tr> <td></td><td></td><td></td><td></td><td></td><td></td><td></td><td>OST</td><td></td><td></td> </tr> <tr> <td>2010</td><td>2011</td><td>2012</td><td>2013</td><td>2014</td><td>2015</td><td>2016</td><td>2017</td><td>2018</td><td>2019</td> </tr> <tr> <td></td><td></td><td></td><td></td><td></td><td></td><td></td><td></td><td></td><td></td> </tr> <tr> <td>WEST</td><td></td><td></td><td></td><td></td><td></td><td></td><td></td><td></td><td></td> </tr> <tr> <td>OST</td><td></td><td></td><td></td><td></td><td></td><td></td><td></td><td></td><td></td> </tr> </tbody> </table>					1990	1991	1992	1993	1994	1995	1996	1997	1998	1999											2000	2001	2002	2003	2004	2005	2006	2007	2008	2009								WEST										OST			2010	2011	2012	2013	2014	2015	2016	2017	2018	2019											WEST										OST									
1990	1991	1992	1993	1994	1995	1996	1997	1998	1999																																																																																					
2000	2001	2002	2003	2004	2005	2006	2007	2008	2009																																																																																					
							WEST																																																																																							
							OST																																																																																							
2010	2011	2012	2013	2014	2015	2016	2017	2018	2019																																																																																					
WEST																																																																																														
OST																																																																																														
<p>Beschreibung der Variable</p> <p>Teilnahmedatum</p> <p>Bezieht sich nur auf Teilnehmer, die den Fragebogen online beantwortet haben.</p>																																																																																														

Nr.	Name	Label	Erhebungszeitraum	Erhebungsrhythmus																																																																																										
1.27)	participation_hour	participation hour	West ab 07/2007 Ost ab 07/2007	Monatliche Erhebung Monatliche Erhebung																																																																																										
<table border="1"> <thead> <tr> <th>1990</th><th>1991</th><th>1992</th><th>1993</th><th>1994</th><th>1995</th><th>1996</th><th>1997</th><th>1998</th><th>1999</th> </tr> </thead> <tbody> <tr> <td></td><td></td><td></td><td></td><td></td><td></td><td></td><td></td><td></td><td></td> </tr> <tr> <td>2000</td><td>2001</td><td>2002</td><td>2003</td><td>2004</td><td>2005</td><td>2006</td><td>2007</td><td>2008</td><td>2009</td> </tr> <tr> <td></td><td></td><td></td><td></td><td></td><td></td><td></td><td>WEST</td><td></td><td></td> </tr> <tr> <td></td><td></td><td></td><td></td><td></td><td></td><td></td><td>OST</td><td></td><td></td> </tr> <tr> <td>2010</td><td>2011</td><td>2012</td><td>2013</td><td>2014</td><td>2015</td><td>2016</td><td>2017</td><td>2018</td><td>2019</td> </tr> <tr> <td></td><td></td><td></td><td></td><td></td><td></td><td></td><td></td><td></td><td></td> </tr> <tr> <td>WEST</td><td></td><td></td><td></td><td></td><td></td><td></td><td></td><td></td><td></td> </tr> <tr> <td>OST</td><td></td><td></td><td></td><td></td><td></td><td></td><td></td><td></td><td></td> </tr> </tbody> </table>					1990	1991	1992	1993	1994	1995	1996	1997	1998	1999											2000	2001	2002	2003	2004	2005	2006	2007	2008	2009								WEST										OST			2010	2011	2012	2013	2014	2015	2016	2017	2018	2019											WEST										OST									
1990	1991	1992	1993	1994	1995	1996	1997	1998	1999																																																																																					
2000	2001	2002	2003	2004	2005	2006	2007	2008	2009																																																																																					
							WEST																																																																																							
							OST																																																																																							
2010	2011	2012	2013	2014	2015	2016	2017	2018	2019																																																																																					
WEST																																																																																														
OST																																																																																														
<p>Beschreibung der Variable</p> <p>Teilnahmestunde</p> <p>Bezieht sich nur auf Teilnehmer, die den Fragebogen online beantwortet haben.</p>																																																																																														

Nr.	Name	Label	Erhebungszeitraum	Erhebungsrhythmus																														
1.28)	participation_status	participation status	West ab 07/2007 Ost ab 07/2007	Monatliche Erhebung Monatliche Erhebung																														
<table border="1"> <thead> <tr> <th>1990</th><th>1991</th><th>1992</th><th>1993</th><th>1994</th><th>1995</th><th>1996</th><th>1997</th><th>1998</th><th>1999</th> </tr> </thead> <tbody> <tr> <td></td><td></td><td></td><td></td><td></td><td></td><td></td><td></td><td></td><td></td> </tr> <tr> <td>2000</td><td>2001</td><td>2002</td><td>2003</td><td>2004</td><td>2005</td><td>2006</td><td>2007</td><td>2008</td><td>2009</td> </tr> </tbody> </table>					1990	1991	1992	1993	1994	1995	1996	1997	1998	1999											2000	2001	2002	2003	2004	2005	2006	2007	2008	2009
1990	1991	1992	1993	1994	1995	1996	1997	1998	1999																									
2000	2001	2002	2003	2004	2005	2006	2007	2008	2009																									
<p>Beschreibung der Variable</p> <p>Teilnahmestatus</p> <p>Bezieht sich nur auf Teilnehmer, die den Fragebogen online beantwortet haben.</p>																																		

								WEST												
								OST												
2010	2011	2012	2013	2014	2015	2016	2017	2018	2019											
WEST																				
OST																				

- [1] erledigt
- [2] nachbearbeitet
- [3] gespeichert
- [4] initial
- [5] ausgefüllt

8

2. Standardfragen

Nr.	Name	Label	Erhebungszeitraum	Erhebungsrhythmus
-----	------	-------	-------------------	-------------------

2.1)	han_statebus	state of business (appraisal)	West ab 01/1990 Ost ab 01/1991	Monatliche Erhebung Monatliche Erhebung
------	--------------	-------------------------------	-----------------------------------	--

Wortlaut der Frage

<p>von 01/1990 bis 11/2001</p> <p>Beurteilung und Entwicklung im Berichtsmonat</p> <p>Wir beurteilen unsere Geschäftslage zurzeit als</p> <p style="text-align: center;"> gut [1] [] befriedigend (saisonüblich) [2] [] schlecht [3] [] </p>	<p>Beschreibung der Variable</p> <p>Beurteilung der Geschäftslage</p> <p>*01/2002 und 02/2002 Aktuelle Situation / jüngste Tendenzen</p> <p>West von 01/1990 bis 01/2006</p> <p>[9] = Antwort der Warenhäuser in Prozent</p> <p>Hier werden alle Antworten der Warenhäuser zusammengefasst und in Prozent ausgedrückt.</p> <p>Beispiel:</p> <p>4.1) questpercansw11 [50] 4.2) questpercansw12 [30] 4.3) questpercansw13 [20]</p> <p>Das bedeutet 50% der Warenhäuser haben die Frage mit "gut" beantwortet, 30% der Warenhäuser haben die Frage mit "befriedigend" beantwortet, 20% der Warenhäuser haben die Frage mit "schlecht" beantwortet.</p>																																																																																										
<p>ab 01/2002</p> <p>Aktuelle Situation*</p> <p>Wir beurteilen unsere Geschäftslage (Vormonat / jüngste Tendenzen) zurzeit als</p> <p style="text-align: center;"> gut [1] [] befriedigend (saisonüblich) [2] [] schlecht [3] [] </p>																																																																																											
<p>Zeitverlauf der Variable</p> <table border="1"> <tr> <td>1990</td><td>1991</td><td>1992</td><td>1993</td><td>1994</td><td>1995</td><td>1996</td><td>1997</td><td>1998</td><td>1999</td> </tr> <tr> <td colspan="10">WEST</td> </tr> <tr> <td colspan="10">OST</td> </tr> <tr> <td>2000</td><td>2001</td><td>2002</td><td>2003</td><td>2004</td><td>2005</td><td>2006</td><td>2007</td><td>2008</td><td>2009</td> </tr> <tr> <td colspan="10">WEST</td> </tr> <tr> <td colspan="10">OST</td> </tr> <tr> <td>2010</td><td>2011</td><td>2012</td><td>2013</td><td>2014</td><td>2015</td><td>2016</td><td>2017</td><td>2018</td><td>2019</td> </tr> <tr> <td colspan="10">WEST</td> </tr> <tr> <td colspan="10">OST</td> </tr> </table>		1990	1991	1992	1993	1994	1995	1996	1997	1998	1999	WEST										OST										2000	2001	2002	2003	2004	2005	2006	2007	2008	2009	WEST										OST										2010	2011	2012	2013	2014	2015	2016	2017	2018	2019	WEST										OST									
1990	1991	1992	1993	1994	1995	1996	1997	1998	1999																																																																																		
WEST																																																																																											
OST																																																																																											
2000	2001	2002	2003	2004	2005	2006	2007	2008	2009																																																																																		
WEST																																																																																											
OST																																																																																											
2010	2011	2012	2013	2014	2015	2016	2017	2018	2019																																																																																		
WEST																																																																																											
OST																																																																																											

Nr.	Name	Label	Erhebungszeitraum	Erhebungsrhythmus
-----	------	-------	-------------------	-------------------

2.2)	han_statebus_sl	state of business (VAS)	West ab 01/2017 Ost ab 01/2017	Monatliche Erhebung Monatliche Erhebung
------	-----------------	-------------------------	-----------------------------------	--

Wortlaut der Frage

<p>ab 01/2017</p> <p>Aktuelle Situation*</p> <p>Wir beurteilen unsere Geschäftslage (Vormonat / jüngste Tendenzen) zurzeit als</p> <p style="text-align: center;"> 0 _____ 50 _____ 100 schlecht befriedigend (saisonüblich) gut </p>	<p>Beschreibung der Variable</p> <p>Beurteilung der Geschäftslage</p> <p>nur online</p>																																																																					
<p>Zeitverlauf der Variable</p> <table border="1"> <tr> <td>1990</td><td>1991</td><td>1992</td><td>1993</td><td>1994</td><td>1995</td><td>1996</td><td>1997</td><td>1998</td><td>1999</td> </tr> <tr> <td colspan="10"></td> </tr> <tr> <td>2000</td><td>2001</td><td>2002</td><td>2003</td><td>2004</td><td>2005</td><td>2006</td><td>2007</td><td>2008</td><td>2009</td> </tr> <tr> <td colspan="10"></td> </tr> <tr> <td>2010</td><td>2011</td><td>2012</td><td>2013</td><td>2014</td><td>2015</td><td>2016</td><td>2017</td><td>2018</td><td>2019</td> </tr> <tr> <td colspan="7"></td> <td>WEST</td> <td colspan="2"></td> </tr> <tr> <td colspan="7"></td> <td>OST</td> <td colspan="2"></td> </tr> </table>		1990	1991	1992	1993	1994	1995	1996	1997	1998	1999											2000	2001	2002	2003	2004	2005	2006	2007	2008	2009											2010	2011	2012	2013	2014	2015	2016	2017	2018	2019								WEST										OST	
1990	1991	1992	1993	1994	1995	1996	1997	1998	1999																																																													
2000	2001	2002	2003	2004	2005	2006	2007	2008	2009																																																													
2010	2011	2012	2013	2014	2015	2016	2017	2018	2019																																																													
							WEST																																																															
							OST																																																															

Nr.	Name	Label	Erhebungszeitraum	Erhebungsrhythmus
-----	------	-------	-------------------	-------------------

2.3)	han_statebus_clicks	state of business (appraisal) (clicks)	West ab 01/2017 Ost ab 01/2017	Monatliche Erhebung Monatliche Erhebung
------	---------------------	--	-----------------------------------	--

Zeitverlauf der Variable

1990	1991	1992	1993	1994	1995	1996	1997	1998	1999

2000	2001	2002	2003	2004	2005	2006	2007	2008	2009
2010	2011	2012	2013	2014	2015	2016	2017	2018	2019
							WEST		
							OST		

Anzahl der clicks bei frage 2.2) han_statebus_sl

nur online

Nr.	Name	Label	Erhebungszeitraum	Erhebungsrhythmus
2.4)	han_busvoly	business volume versus previous year	West ab 01/1990 Ost ab 01/1991	Monatliche Erhebung Monatliche Erhebung

Wortlaut der Frage

<p>von 01/1990 bis 11/2001</p> <p>Beurteilung und Entwicklung im Berichtsmonat</p> <p>Unser Umsatz war gegenüber dem gleichen Monat des Vorjahres</p> <p>höher [1] etwa gleich [2] geringer [3]</p> <p>ab 01/2002</p> <p>Aktuelle Situation*</p> <p>Unser Umsatz war im <i>abgelaufenen Monat</i> gegenüber dem gleichen Monat des Vorjahres</p> <p>höher [1] etwa gleich [2] geringer [3]</p>	<p>Beschreibung der Variable</p> <p>Umsatz im Vergleich zum Vorjahr</p> <p>*01/2002 und 02/2002</p> <p>Aktuelle Situation / jüngste Tendenzen</p> <p>West von 01/1990 bis 01/2006</p> <p>[9] = Antwort der Warenhäuser in Prozent</p> <p>Hier werden alle Antworten der Warenhäuser zusammengefasst und in Prozent ausgedrückt.</p> <p>Beispiel:</p> <p>4.4) questpercansw21 [50] 4.5) questpercansw22 [30] 4.6) questpercansw23 [20]</p> <p>Das bedeutet 50% der Warenhäuser haben die Frage mit "gut" beantwortet, 30% der Warenhäuser haben die Frage mit "befriedigend" beantwortet, 20% der Warenhäuser haben die Frage mit "schlecht" beantwortet.</p>
--	---

Zeitverlauf der Variable

1990	1991	1992	1993	1994	1995	1996	1997	1998	1999
WEST									
		OST							
2000	2001	2002	2003	2004	2005	2006	2007	2008	2009
WEST									
OST									
2010	2011	2012	2013	2014	2015	2016	2017	2018	2019
WEST									
OST									

Nr.	Name	Label	Erhebungszeitraum	Erhebungsrhythmus
2.5)	han_busvolm	business volume versus previous month	West von 01/1990 bis 01/2002 Ost von 01/1991 bis 01/2002	Monatliche Erhebung Monatliche Erhebung

Wortlaut der Frage

<p>ab 01/1990 bis 11/2001</p> <p>Beurteilung und Entwicklung im Berichtsmonat</p> <p>Unser Umsatz war gegenüber dem Vormonat</p> <p>gestiegen [1] etwa gleich geblieben [2] gesunken [3]</p> <p>01/2002</p> <p>Aktuelle Situation / jüngste Tendenzen</p> <p>Unser Umsatz ist im Laufe der letzten 2-3 Monate unter Ausschaltung rein saisonaler Schwankungen</p> <p>gestiegen [1] etwa gleich geblieben [2] gesunken [3]</p>	<p>Beschreibung der Variable</p> <p>Umsatz im Vergleich zum Vormonat</p> <p>West von 01/1990 bis 01/2006</p> <p>[.] = Antwort der Warenhäuser in Prozent</p> <p>Hier werden alle Antworten der Warenhäuser zusammengefasst und in Prozent ausgedrückt.</p> <p>Beispiel:</p> <p>4.7) questpercansw31 [50] 4.8) questpercansw32 [30] 4.9) questpercansw33 [20]</p> <p>Das bedeutet 50% der Warenhäuser haben die Frage mit "gut" beantwortet, 30% der Warenhäuser haben die Frage mit "befriedigend" beantwortet, 20% der Warenhäuser haben die Frage mit "schlecht" beantwortet.</p>
---	---

Zeitverlauf der Variable

1990	1991	1992	1993	1994	1995	1996	1997	1998	1999
WEST									
		OST							
2000	2001	2002	2003	2004	2005	2006	2007	2008	2009
WEST									
OST									
2010	2011	2012	2013	2014	2015	2016	2017	2018	2019
WEST									
OST									

Nr.	Name	Label	Erhebungszeitraum	Erhebungsrhythmus
-----	------	-------	-------------------	-------------------

2.6) han_feedst feedstock (appraisal)

West ab 01/1990
Ost ab 01/1991

Monatliche Erhebung
Monatliche Erhebung

Wortlaut der Frage

ab 01/1990
Aktuelle Situation*
Wir beurteilen unsere Lagerbestände zurzeit als

zu klein [1]
befriedigend (saisonüblich) [2]
zu groß [3]

Beschreibung der Variable
Lagerbestände (Bewertung)
* von 01/1990 bis 11/2001
Beurteilung und Entwicklung im Berichtsmonat
01/2002 und 02/2002
Aktuelle Situation / jüngste Tendenzen

Zeitverlauf der Variable

1990	1991	1992	1993	1994	1995	1996	1997	1998	1999
WEST									
	OST								
2000	2001	2002	2003	2004	2005	2006	2007	2008	2009
WEST									
	OST								
2010	2011	2012	2013	2014	2015	2016	2017	2018	2019
WEST									
	OST								

West von 01/1990 bis 01/2006
[9] = Antwort der Warenhäuser in Prozent
Hier werden alle Antworten der Warenhäuser zusammengefasst und in Prozent ausgedrückt.
Beispiel:
4.10 questpercansw41
4.11 questpercansw42
4.12 questpercansw43
Das bedeutet 50% der Warenhäuser haben die Frage mit "gut" beantwortet, 30% der Warenhäuser haben die Frage mit "befriedigend" beantwortet, 20% der Warenhäuser haben die Frage mit "schlecht" beantwortet.

Nr. Name Label Erhebungszeitraum Erhebungsrhythmus

2.7) han_prvpm prices versus previous month

West ab 01/1990
Ost ab 01/1991

Monatliche Erhebung
Monatliche Erhebung

Wortlaut der Frage

von 01/1990 bis 11/2001
Beurteilung und Entwicklung im Berichtsmonat
Unsere Verkaufspreise wurden gegenüber dem Vormonat

erhöht [1]
nicht verändert [2]
gesenkt [3]

von 01/2002 bis 02/2002
Aktuelle Situation / jüngste Tendenzen
Unsere Verkaufspreise wurden im Laufe der letzten 2-3 Monate

erhöht [1]
nicht verändert [2]
gesenkt [3]

ab 03/2002
Aktuelle Situation
Unsere Verkaufspreise wurden im abgelaufenen Monat

erhöht [1]
nicht verändert [2]
gesenkt [3]

Beschreibung der Variable
Verkaufspreise gegenüber Vormonat
West von 01/1990 bis 01/2006
[9] = Antwort der Warenhäuser in Prozent
Hier werden alle Antworten der Warenhäuser zusammengefasst und in Prozent ausgedrückt.
Beispiel:
4.13 questpercansw51 [50]
4.14 questpercansw52 [30]
4.15 questpercansw53 [20]
Das bedeutet 50% der Warenhäuser haben die Frage mit "gut" beantwortet, 30% der Warenhäuser haben die Frage mit "befriedigend" beantwortet, 20% der Warenhäuser haben die Frage mit "schlecht" beantwortet.

Zeitverlauf der Variable

1990	1991	1992	1993	1994	1995	1996	1997	1998	1999
WEST									
	OST								
2000	2001	2002	2003	2004	2005	2006	2007	2008	2009
WEST									
	OST								
2010	2011	2012	2013	2014	2015	2016	2017	2018	2019
WEST									
	OST								

Nr. Name Label Erhebungszeitraum Erhebungsrhythmus

2.8) han_expr expected prices

West ab 01/1990
Ost ab 01/1991

Monatliche Erhebung
Monatliche Erhebung

Wortlaut der Frage

von 01/1990 bis 02/2002
Pläne und Erwartungen
Unsere Verkaufspreise werden voraussichtlich im Laufe der nächsten 3 Monate

steigen [1]
etwa gleich bleiben [2]
fallen [3]

Beschreibung der Variable
Erwartete Verkaufspreise
West von 01/1990 bis 01/2006
[9] = Antwort der Warenhäuser in Prozent
Hier werden alle Antworten der Warenhäuser zusammengefasst und in Prozent ausgedrückt.

ab 03/2002 bis 01/2007
Pläne und Erwartungen für 3 Monate
 Unsere Verkaufspreise werden voraussichtlich

steigen [1]
 etwa gleich bleiben [2]
 fallen [3]

ab 02/2007
Pläne und Erwartungen für die nächsten 3 Monate
 Unsere Verkaufspreise werden voraussichtlich

steigen [1]
 etwa gleich bleiben [2]
 fallen [3]

Beispiel:

4.16 questpercansw61 [50]
 4.17 questpercansw62 [30]
 4.18 questpercansw63 [20]

Das bedeutet 50% der Warenhäuser haben die Frage mit "gut" beantwortet, 30% der Warenhäuser haben die Frage mit "befriedigend" beantwortet, 20% der Warenhäuser haben die Frage mit "schlecht" beantwortet.

Zeitverlauf der Variable

1990	1991	1992	1993	1994	1995	1996	1997	1998	1999
WEST									
	OST								
2000	2001	2002	2003	2004	2005	2006	2007	2008	2009
WEST									
OST									
2010	2011	2012	2013	2014	2015	2016	2017	2018	2019
WEST									
OST									

Nr.	Name	Label	Erhebungszeitraum	Erhebungsrhythmus
-----	------	-------	-------------------	-------------------

2.9)	han_ords	orders versus previous year	West ab 01/1990 Ost ab 01/1991	Monatliche Erhebung Monatliche Erhebung
------	----------	-----------------------------	-----------------------------------	--

Wortlaut der Frage

von 01/1990 bis 02/2002
Pläne und Erwartungen
 Unsere Bestellungen werden wir voraussichtlich in den nächsten 3 Monaten gegenüber dem gleichen Zeitraum des Vorjahres (ohne Berücksichtigung von Preisänderungen)

erhöhen [1]
 nicht verändern [2]
 verringern [3]

ab 03/2002 bis 01/2007
Pläne und Erwartungen für 3 Monate
 Unsere Bestellungen werden wir voraussichtlich gegenüber dem gleichen Zeitraum des Vorjahres

erhöhen [1]
 nicht verändern [2]
 verringern [3]

ab 02/2007
Pläne und Erwartungen für die nächsten 3 Monate
 Unsere Bestellungen werden wir voraussichtlich gegenüber dem gleichen Zeitraum des Vorjahres

erhöhen [1]
 nicht verändern [2]
 verringern [3]

Beschreibung der Variable

Bestellungen im Vergleich zum Vorjahr

West von 01/1990 bis 01/2006
 [9] = Antwort der Warenhäuser in Prozent
 Hier werden alle Antworten der Warenhäuser zusammengefasst und in Prozent ausgedrückt.

Beispiel:

4.19 questpercansw71 [50]
 4.20 questpercansw72 [30]
 4.21 questpercansw73 [20]

Das bedeutet 50% der Warenhäuser haben die Frage mit "gut" beantwortet, 30% der Warenhäuser haben die Frage mit "befriedigend" beantwortet, 20% der Warenhäuser haben die Frage mit "schlecht" beantwortet.

Zeitverlauf der Variable

1990	1991	1992	1993	1994	1995	1996	1997	1998	1999
WEST									
	OST								
2000	2001	2002	2003	2004	2005	2006	2007	2008	2009
WEST									
OST									
2010	2011	2012	2013	2014	2015	2016	2017	2018	2019
WEST									
OST									

Nr.	Name	Label	Erhebungszeitraum	Erhebungsrhythmus
-----	------	-------	-------------------	-------------------

2.10)	han_comexp	business development	West ab 01/1990 Ost ab 01/1991	Monatliche Erhebung Monatliche Erhebung
-------	------------	----------------------	-----------------------------------	--

Wortlaut der Frage

von 01/1990 bis 02/2002
Pläne und Erwartungen
 Unsere Geschäftsentwicklung wird in den nächsten 6 Monaten unter Ausschaltung saisonaler Schwankungen

günstiger [1]

Beschreibung der Variable

Geschäftsentwicklung




West von 01/1990 bis 01/2006
 [9] = Antwort der Warenhäuser in Prozent

West ab 03/1997
Ost ab 01/1991




Monatliche Erhebung
Monatliche Erhebung

Wortlaut der Frage




von 01/1990 bis 02/2002
Pläne und Erwartungen
Die Zahl unserer Beschäftigten wird in den nächsten 3 Monaten unter Ausschaltung saisonaler Schwankungen

zunehmen [1] 
 etwa gleich bleiben [2] 
 abnehmen [3] 

ab 03/2002 bis 01/2007
Pläne und Erwartungen für 3 Monate
Die Zahl unserer Beschäftigten wird unter Ausschaltung rein saisonaler Schwankungen

zunehmen [1] 
 etwa gleich bleiben [2] 
 abnehmen [3] 

ab 02/2007
Pläne und Erwartungen für die nächsten 3 Monate
Die Zahl unserer Beschäftigten wird (unter Ausschaltung rein saisonaler Schwankungen)

zunehmen [1] 
 etwa gleich bleiben [2] 
 abnehmen [3] 

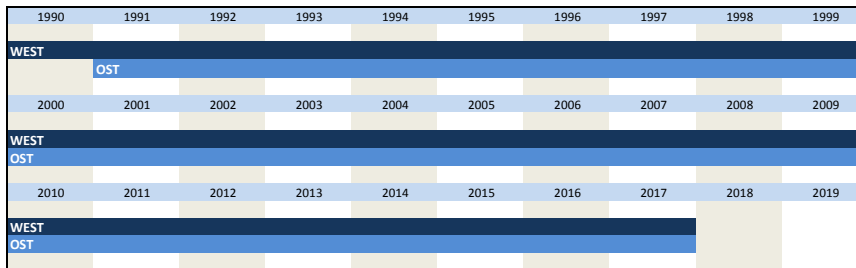
Beschreibung der Variable

Erwartete Beschäftigtenanzahl

* 1991: Apr, Jun, Sep, Dez
1993: Mrz, Jun, Sep
1994: Jan, Mrz, Jun, Sep, Dez

War bis 12/1996 Sonderfrage

Zeitverlauf der Variable



Nr.	Name	Label	Erhebungszeitraum	Erhebungsrhythmus
-----	------	-------	-------------------	-------------------

2.14) han_comexp_unc uncertainty w.r.t. commercial operation

West ab 07/2017
Ost ab 07/2017

Monatliche Erhebung
Monatliche Erhebung

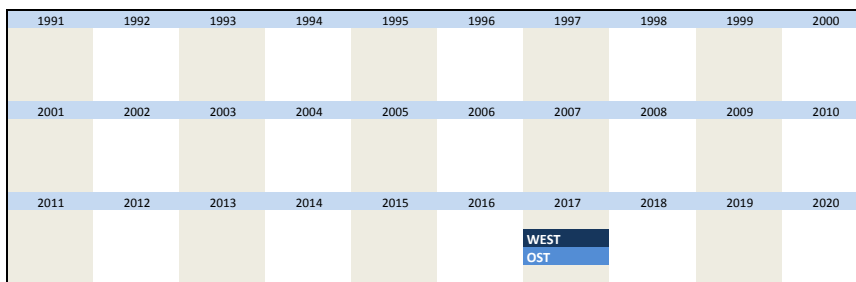
ab 07/2017

Die Unsicherheit hinsichtlich unserer Geschäftsentwicklung in den nächsten 6 Monaten schätzen wir wie folgt ein:

0-gering ----- 50-durchschnittlich/saisonüblich ----- 100-groß

Beschreibung der Variable

Zeitverlauf der Variable



3. Sonderfragen

Nr.	Name	Label	Erhebungszeitraum	Erhebungsrhythmus
-----	------	-------	-------------------	-------------------

3.1) han_empl employees

West von 10/2001 bis 10/2005
West ab 02/2006
Ost von 10/2000 bis 10/2005
Ost ab 02/2006

Jährliche Erhebung, Okt
Jährliche Erhebung, Nov**
Jährliche Erhebung, Okt**
Jährliche Erhebung, Nov**

Wortlaut der Frage

ab 10/2000

Anzahl der beschäftigten Personen (einschl. mithelfende Familienangehörige, Lehrlinge, Aushilfskräfte)**:

Wir beschäftigen in unserem Betrieb ca. Personen.

Beschreibung der Variable

Beschäftigte

*Ost 2001: Monatliche Erhebung

**Ab 02/2006

Die Daten werden zwar nur jährlich erhoben, erscheinen jedoch monatlich im Datensatz.

Zeitverlauf der Variable

1990	1991	1992	1993	1994	1995	1996	1997	1998	1999
2000	2001	2002	2003	2004	2005	2006	2007	2008	2009
WEST							OST		
2010	2011	2012	2013	2014	2015	2016	2017	2018	2019
WEST							OST		

Das liegt daran, dass jeden Monat die Daten der jährlichen Erhebung manuell zugespielt werden. Die Daten der aktuellen Erhebung werden in der Regel zwei bis drei Monate nach der Erhebung zugespielt.
Beispiel:
 Für November und Dezember 2007 beinhaltet die Variable **empl** den Wert der Erhebung aus dem November 2006. Ab dem Januar 2008 beinhaltet die Variable **empl** den Wert der Erhebung aus dem November 2007.
 ***Ost von 07/1998 bis 01/2006
 Stand: Ende des Berichtsmonats

Nr.	Name	Label	Erhebungszeitraum	Erhebungsrhythmus
-----	------	-------	-------------------	-------------------

3.2)	han_totu	total turnover	West von 10/2000 bis 10/2005 West ab 11/2006 Ost von 10/1998 bis 10/2005 Ost ab 11/2006	Jährliche Erhebung, Okt Jährliche Erhebung, Nov Jährliche Erhebung, Okt Jährliche Erhebung, Nov
------	----------	----------------	--	--

Wortlaut der Frage

West 10/2000	Unser Gesamtumsatz betrug im letzten Jahr	unter 1/2 Mio DM 1/2 - 1 " " 1 - 2 " " 2 - 5 " " 5 - 10 " " 10 - 50 " " 50 - 100 " " über 100 " "	[1] [2] [3] [4] [5] [6] [7] [8]
Ost von 10/1998 bis 10/2000	Die Größenordnung unseres Umsatzes (ohne MwSt.) war im vergangenen Jahr	< 500 000 DM 500 000 bis 1 Mill. DM 1 bis < 2 Mill. DM 2 bis < 5 Mill. DM 5 bis < 10 Mill. DM 10 bis < 25 Mill. DM 25 und mehr Mill. DM	[1] [2] [3] [4] [5] [6] [7]
10/2001	Unser Gesamtumsatz (in DM) betrug im letzten Geschäftsjahr:	unter 0,5 Mio 0,5 - 1,0 " 1,0 - 2,0 " 2,0 - 5,0 " 5,0 - 10,0 Mio 10,0 - 25,0 " 25,0 - 50,0 " 50,0 - 100,0 " über 100 Mio	[1] [2] [3] [4] [5] [6] [7] [8] [9]
ab 10/2002 bis 10/2005, ab 11/2006 bis 11/2008	Unser Gesamtumsatz (in Euro) betrug im letzten Geschäftsjahr:	unter 0,25 Mio 0,25 - 0,5 " 0,5 - 1,0 " 1,0 - 2,5 " 2,5 - 5,0 Mio 5,0 - 12,5 " 12,5 - 25,0 " 25,0 - 50,0 " über 50 Mio	[1] [2] [3] [4] [5] [6] [7] [8] [9]
ab 11/2009	Unser Gesamtumsatz (in Euro) betrug im letzten Geschäftsjahr:	unter 0,25 Mio 0,25 - 0,5 " 0,5 - 1,0 " 1,0 - 2,5 " 2,5 - 5,0 " 5,0 - 12,5 Mio 12,5 - 25,0 " 25,0 - 50,0 " 50,0 - 1,0 Mrd über 1,0 Mrd	[1] [2] [3] [4] [5] [6] [7] [8] [9] [10]

Beschreibung der Variable
 Gesamtumsatz
 Ab Oktober 2001:
 Einheitliche Größenklassen für Ost- und Westdeutschland
 Diese einmal jährlich erhobenen Daten werden nur zu Gewichtungszwecken benötigt.

Zeitverlauf der Variable

1990	1991	1992	1993	1994	1995	1996	1997	1998	1999
2000	2001	2002	2003	2004	2005	2006	2007	2008	2009
WEST							OST		

2010	2011	2012	2013	2014	2015	2016	2017	2018	2019
------	------	------	------	------	------	------	------	------	------

Nr.	Name	Label	Erhebungszeitraum	Erhebungsrhythmus
3.3)	han_constrain	constraints to production	West ab 04/2006 Ost von 01/1991 bis 01/2006 Ost ab 04/2006	Jan, Apr, Jul, Okt Monatliche Erhebung Jan, Apr, Jul, Okt

Wortlaut der Frage

<p>Ab 01/1991</p> <p>Unsere Umsatztätigkeit wird derzeit behindert</p> <p>ja [1] <input type="checkbox"/> nein [2] <input type="checkbox"/></p>	<p>Beschreibung der Variable</p> <p>Behinderung der Umsatztätigkeit</p> <p>Keine Erhebung im Mai 1992</p> <p>[3]: Widerspruch - hier "nein" angekreuzt, aber "ja" für Behinderungsfaktoren (3.4) han_diffsup bis 3.11) han_othrea)</p>
---	--

Zeitverlauf der Variable

1990	1991	1992	1993	1994	1995	1996	1997	1998	1999
	OST								
2000	2001	2002	2003	2004	2005	2006	2007	2008	2009
					WEST				
2010	2011	2012	2013	2014	2015	2016	2017	2018	2019
	WEST								
	OST								

Nr.	Name	Label	Erhebungszeitraum	Erhebungsrhythmus
3.4)	han_diffsup	difficulties of supply	Ost von 01/1991 bis 01/2006	Monatliche Erhebung

Wortlaut der Frage

<p>Ab 01/1991</p> <p>Unsere Umsatztätigkeit wird derzeit behindert.</p> <p>Wenn ja, durch</p> <p>Beschaffungsschwierigkeiten [1] <input type="checkbox"/></p> <p>und zwar _____</p>	<p>Beschreibung der Variable</p> <p>Beschaffungsschwierigkeiten</p> <p>Keine Erhebung im Mai 1992</p>
--	---

Zeitverlauf der Variable

1990	1991	1992	1993	1994	1995	1996	1997	1998	1999
	OST								
2000	2001	2002	2003	2004	2005	2006	2007	2008	2009
	OST								
2010	2011	2012	2013	2014	2015	2016	2017	2018	2019

Nr.	Name	Label	Erhebungszeitraum	Erhebungsrhythmus
3.5)	han_weakdem	weak demand	West ab 04/2006 Ost ab 04/2006	Jan, Apr, Jul, Okt Jan, Apr, Jul, Okt

Wortlaut der Frage

<p>Ab 01/1991</p> <p>Unsere Umsatztätigkeit wird derzeit behindert.</p> <p>Wenn ja, durch</p> <p>schwache Nachfrage [1] <input type="checkbox"/></p>	<p>Beschreibung der Variable</p> <p>Schwache Nachfrage</p>
---	--

Zeitverlauf der Variable

1990	1991	1992	1993	1994	1995	1996	1997	1998	1999
------	------	------	------	------	------	------	------	------	------

2000	2001	2002	2003	2004	2005	2006	2007	2008	2009
						WEST			
						OST			
2010	2011	2012	2013	2014	2015	2016	2017	2018	2019
						WEST			
						OST			

Nr.	Name	Label	Erhebungszeitraum	Erhebungsrhythmus
3.6)	han_diffin	difficulties in financing	West ab 04/2006 Ost von 01/1991 bis 01/2006 Ost ab 04/2006	Jan, Apr, Jul, Okt Monatliche Erhebung Jan, Apr, Jul, Okt

Wortlaut der Frage

<p>Ab 01/1991</p> <p>Unsere Umsatztätigkeit wird derzeit behindert. Wenn ja, durch</p> <p>Finanzierungsschwierigkeiten [1] <input type="text"/></p>	<p>Beschreibung der Variable</p> <p>Finanzierungsschwierigkeiten</p> <p>Keine Erhebung im Mai 1992</p>
---	--

Zeitverlauf der Variable

1990	1991	1992	1993	1994	1995	1996	1997	1998	1999
						OST			
2000	2001	2002	2003	2004	2005	2006	2007	2008	2009
						WEST			
						OST			
2010	2011	2012	2013	2014	2015	2016	2017	2018	2019
						WEST			
						OST			

Nr.	Name	Label	Erhebungszeitraum	Erhebungsrhythmus
3.7)	han_mplack	lack of manpower	West ab 04/2006 Ost von 01/1991 bis 01/2006 Ost ab 04/2006	Jan, Apr, Jul, Okt Monatliche Erhebung Jan, Apr, Jul, Okt

Wortlaut der Frage

<p>Von 01/1991 bis 01/2006</p> <p>Unsere Umsatztätigkeit wird derzeit behindert. Wenn ja, durch</p> <p>Mangel an qualifizierten Fachkräften [1] <input type="text"/></p>	<p>Beschreibung der Variable</p> <p>Mangel an Fachkräften</p> <p>Keine Erhebung im Mai 1992</p>
<p>Ab 04/2006</p> <p>Unsere Umsatztätigkeit wird derzeit behindert. Wenn ja, durch</p> <p>Mangel an Fachkräften [1] <input type="text"/></p>	

Zeitverlauf der Variable

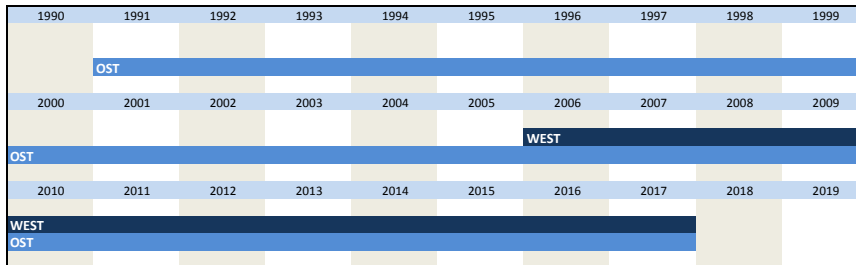
1990	1991	1992	1993	1994	1995	1996	1997	1998	1999
						OST			
2000	2001	2002	2003	2004	2005	2006	2007	2008	2009
						WEST			
						OST			
2010	2011	2012	2013	2014	2015	2016	2017	2018	2019
						WEST			
						OST			

Nr.	Name	Label	Erhebungszeitraum	Erhebungsrhythmus
3.8)	han_sclack	lack of spacial capacity	West ab 04/2006 Ost von 01/1991 bis 01/2006 Ost ab 04/2006	Jan, Apr, Jul, Okt Monatliche Erhebung Jan, Apr, Jul, Okt

Wortlaut der Frage

Ab 01/1991 Unsere Umsatztätigkeit wird derzeit behindert. Wenn ja, durch Mangel an geeigneten Räumlichkeiten/ Gewerbeflächen [1]	Beschreibung der Variable Mangel an geeigneten Räumlichkeiten / Gewerbeflächen Keine Erhebung im Mai 1992
--	--

Zeitverlauf der Variable




Nr.	Name	Label	Erhebungszeitraum	Erhebungsrhythmus
3.9)	han equip	equipment	West ab 04/2006 Ost von 01/1991 bis 01/2006 Ost ab 04/2006	Jan, Apr, Jul, Okt Monatliche Erhebung Jan, Apr, Jul, Okt

Wortlaut der Frage

Ab 01/1991 Unsere Umsatztätigkeit wird derzeit behindert. Wenn ja, durch unzureichende Geschäftsausstattung, Fahrzeuge, etc. [1]	Beschreibung der Variable Unzureichende Geschäftsausstattung Keine Erhebung im Mai 1992
--	---

Zeitverlauf der Variable

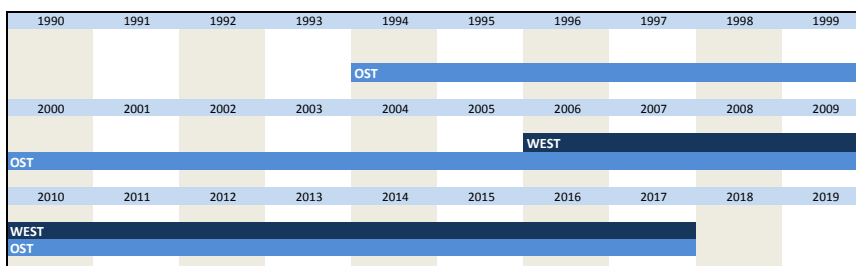


Nr.	Name	Label	Erhebungszeitraum	Erhebungsrhythmus
3.10)	han weather	unfavourable weather	West ab 04/2006 Ost von 01/1991 bis 01/2006 Ost ab 04/2006	Jan, Apr, Jul, Okt Monatliche Erhebung Jan, Apr, Jul, Okt

Wortlaut der Frage

Ab 02/1994 Unsere Umsatztätigkeit wird derzeit behindert. Wenn ja, durch ungünstige Wetterlage [1]	Beschreibung der Variable Ungünstige Wetterlage Keine Erhebung im Mai 1992
---	--

Zeitverlauf der Variable



2010	2011	2012	2013	2014	2015	2016	2017	2018	2019	
		WEST OST								

Nr.	Name	Label	Erhebungszeitraum	Erhebungsrhythmus
3.14)	han_fairxh_g	exhibitor at an international specialized fair in Germany	Ost und West seit 06/2012	unregelmäßig, Jun

Wortlaut der Frage

06/2012	Beschreibung der Variable
Ist Ihr Unternehmen als Aussteller auf einer internationalen Fachmesse vertreten? [...]	Aussteller auf einer internationalen Fachmesse in Deutschland
Wenn ja , auf internationalen Fachmessen - in Deutschland [1] <input type="text"/>	

Zeitverlauf der Variable

1990	1991	1992	1993	1994	1995	1996	1997	1998	1999	
2000	2001	2002	2003	2004	2005	2006	2007	2008	2009	
2010	2011	2012	2013	2014	2015	2016	2017	2018	2019	
		WEST OST								

Nr.	Name	Label	Erhebungszeitraum	Erhebungsrhythmus
3.15)	han_fairxh_e	exhibitor at an international specialized fair in a foreign European country	Ost und West seit 06/2012	unregelmäßig, Jun

Wortlaut der Frage

06/2012	Beschreibung der Variable
Ist Ihr Unternehmen als Aussteller auf einer internationalen Fachmesse vertreten? [...]	Aussteller auf einer internationalen Fachmesse im europäischen Ausland
Wenn ja , auf internationalen Fachmessen - im europäischen Ausland [1] <input type="text"/>	


Zeitverlauf der Variable

1990	1991	1992	1993	1994	1995	1996	1997	1998	1999	
2000	2001	2002	2003	2004	2005	2006	2007	2008	2009	
2010	2011	2012	2013	2014	2015	2016	2017	2018	2019	
		WEST OST								

Nr.	Name	Label	Erhebungszeitraum	Erhebungsrhythmus
3.16)	han_fairxh_ne	exhibitor at an international specialized fair in a country outside Europe	Ost und West seit 06/2012	unregelmäßig, Jun

Wortlaut der Frage

06/2012	Beschreibung der Variable
Ist Ihr Unternehmen als Aussteller auf einer internationalen Fachmesse vertreten? [...]	Aussteller auf einer internationalen Fachmesse im außereuropäischen Ausland
Wenn ja , auf internationalen Fachmessen - im außereuropäischen Ausland [1] <input type="text"/>	

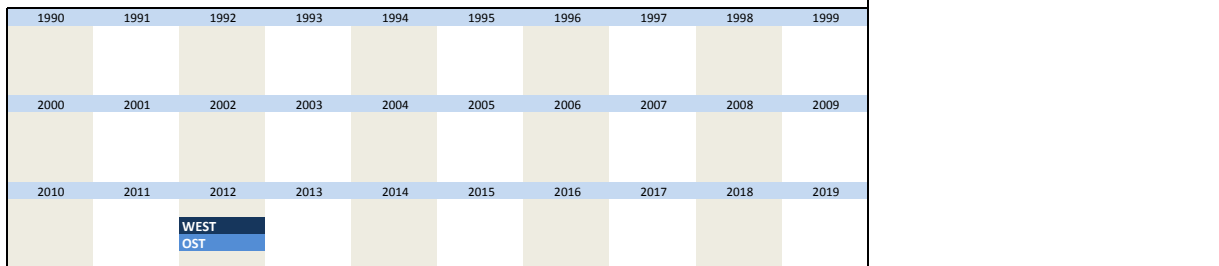


Nr.	Name	Label	Erhebungszeitraum	Erhebungsrhythmus
3.17)	han_fairxhexp	exhibitor at an international specialized fair in Germany during next 2-3 years	Ost und West 06/2012	einmalig

Wortlaut der Frage

06/2012	Beschreibung der Variable
<p>Wird sich Ihr Unternehmen in den nächsten zwei/drei Jahren als <u>Aussteller</u> auf einer internationalen Fachmesse beteiligen?</p> <p>Ja [1] <input type="text"/> Nein [2] <input type="text"/></p>	Aussteller auf einer internationalen Fachmesse in Deutschland in den nächsten 2-3 Jahren

Zeitverlauf der Variable

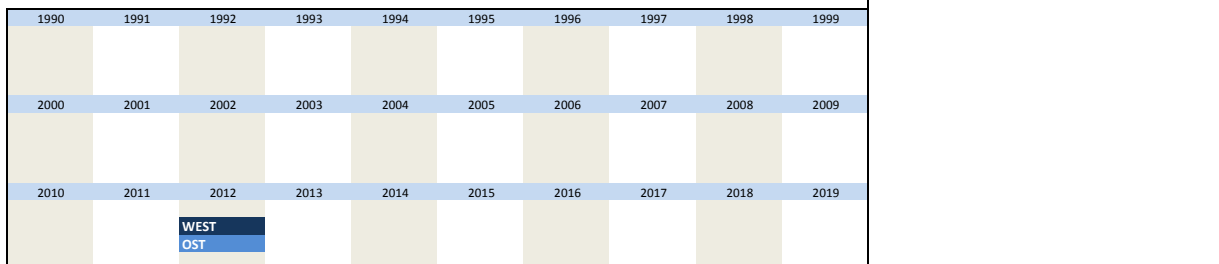


Nr.	Name	Label	Erhebungszeitraum	Erhebungsrhythmus
3.18)	han_fairxhexp_g	exhibitor at an international specialized fair in Germany during next 2-3 years	Ost und West 06/2012	einmalig

Wortlaut der Frage

06/2012	Beschreibung der Variable
<p>Wird sich Ihr Unternehmen in den nächsten zwei/drei Jahren als <u>Aussteller</u> auf einer internationalen Fachmesse beteiligen?</p> <p>[...]</p> <p>Wenn ja, auf internationalen Fachmessen</p> <p>- in Deutschland [1] <input type="text"/></p>	Aussteller auf einer internationalen Fachmesse in Deutschland in den nächsten 2-3 Jahren

Zeitverlauf der Variable



Nr.	Name	Label	Erhebungszeitraum	Erhebungsrhythmus
3.19)	han_fairxhexp_e	exhibitor at an international specialized fair in a foreign European country during next 2-3 years	Ost und West 06/2012	einmalig

Wortlaut der Frage

06/2012

Wird sich Ihr Unternehmen in den **nächsten zwei/drei Jahren** als Aussteller auf einer **internationalen Fachmesse** beteiligen?

[...]

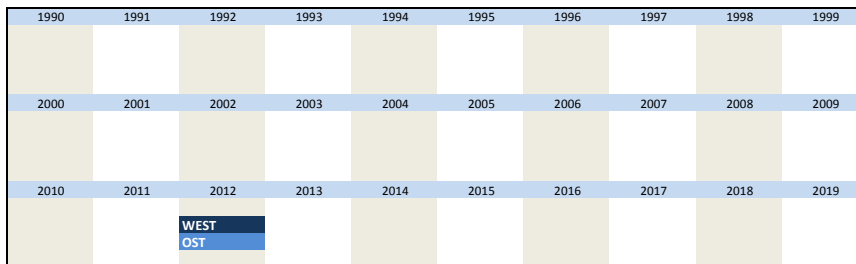
Wenn ja, auf internationalen Fachmessen

- im europäischen Ausland [1]

Beschreibung der Variable

Aussteller auf einer internationalen Fachmesse im europäischen Ausland in den nächsten 2-3 Jahren

Zeitverlauf der Variable



Nr.	Name	Label	Erhebungszeitraum	Erhebungsrhythmus
3.20)	han_fairhexp_ne	exhibitor at an international specialized fair in a country outside Europe during next 2-3 years	Ost und West 06/2012	einmalig

Wortlaut der Frage

06/2012

Wird sich Ihr Unternehmen in den **nächsten zwei/drei Jahren** als Aussteller auf einer **internationalen Fachmesse** beteiligen?

[...]

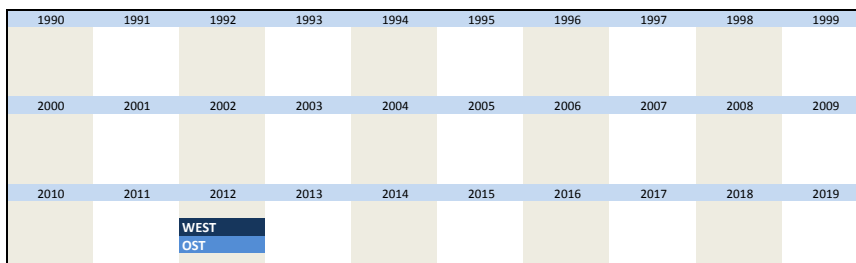
Wenn ja, auf internationalen Fachmessen

- im außereuropäischen Ausland [1]

Beschreibung der Variable

Aussteller auf einer internationalen Fachmesse im außereuropäischen Ausland in den nächsten 2-3 Jahren

Zeitverlauf der Variable



Nr.	Name	Label	Erhebungszeitraum	Erhebungsrhythmus
3.21)	han_flight_ger	importance of flight connections in Germany	Ost und West 03/2013	einmalig

Wortlaut der Frage

03/2013

Wie wichtig ist für Ihr Unternehmen eine Flugverbindung zu Zielen in

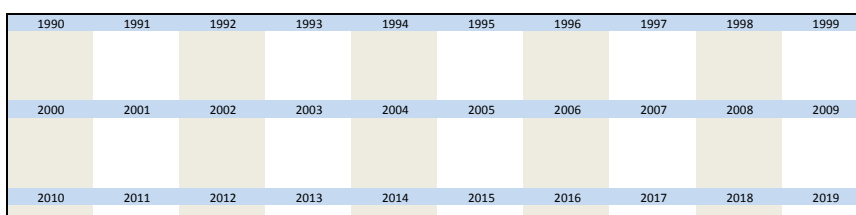
Deutschland

sehr wichtig [1]	wichtig [2]	weniger wichtig [3]	nicht wichtig [4]
------------------	-------------	---------------------	-------------------

Beschreibung der Variable

Bedeutung von Flugverbindung zu Zielen in Deutschland

Zeitverlauf der Variable



		WEST				
		OST				

Nr.	Name	Label	Erhebungszeitraum	Erhebungsrhythmus
3.22)	han_flight_eur	importance of flight connections in Europe	Ost und West 03/2013	einmalig

Wortlaut der Frage

03/2013	Beschreibung der Variable								
Wie wichtig ist für Ihr Unternehmen eine Flugverbindung zu Zielen in Europa	Bedeutung von Flugverbindung zu Zielen in Europa								
<table border="1"> <tr> <td>sehr wichtig [1]</td> <td>wichtig [2]</td> <td>weniger wichtig [3]</td> <td>nicht wichtig [4]</td> </tr> <tr> <td></td> <td></td> <td></td> <td></td> </tr> </table>	sehr wichtig [1]	wichtig [2]	weniger wichtig [3]	nicht wichtig [4]					
sehr wichtig [1]	wichtig [2]	weniger wichtig [3]	nicht wichtig [4]						
Europa									

Zeitverlauf der Variable

1990	1991	1992	1993	1994	1995	1996	1997	1998	1999
2000	2001	2002	2003	2004	2005	2006	2007	2008	2009
2010	2011	2012	2013	2014	2015	2016	2017	2018	2019

WEST
OST

Nr.	Name	Label	Erhebungszeitraum	Erhebungsrhythmus
3.23)	han_flight_world	importance of flight connections worldwide	Ost und West 03/2013	einmalig

Wortlaut der Frage

03/2013	Beschreibung der Variable								
Wie wichtig ist für Ihr Unternehmen eine Flugverbindung zu Zielen in Weltweit	Bedeutung von Flugverbindung zu weltweiten Zielen								
<table border="1"> <tr> <td>sehr wichtig [1]</td> <td>wichtig [2]</td> <td>weniger wichtig [3]</td> <td>nicht wichtig [4]</td> </tr> <tr> <td></td> <td></td> <td></td> <td></td> </tr> </table>	sehr wichtig [1]	wichtig [2]	weniger wichtig [3]	nicht wichtig [4]					
sehr wichtig [1]	wichtig [2]	weniger wichtig [3]	nicht wichtig [4]						
Weltweit									

Zeitverlauf der Variable

1990	1991	1992	1993	1994	1995	1996	1997	1998	1999
2000	2001	2002	2003	2004	2005	2006	2007	2008	2009
2010	2011	2012	2013	2014	2015	2016	2017	2018	2019

WEST
OST

Nr.	Name	Label	Erhebungszeitraum	Erhebungsrhythmus
3.24)	han_fambus	family business	Ost und West 02/2014	Einmalig

Wortlaut der Frage

02/2014	Beschreibung der Variable
D) Für Forschungszwecke	
Betrachten sie sich als ein Familienunternehmen? (Damit ist ein Unternehmen gemeint, dessen stimmberechtigtes Kapital in der Mehrheit von einer oder mehreren Familien gehalten wird, die untereinander verbunden sind)	
<input type="checkbox"/> Ja[1] <input type="checkbox"/> Nein[2]	

Zeitverlauf der Variable

1980	1981	1982	1983	1984	1985	1986	1987	1988	1989
------	------	------	------	------	------	------	------	------	------

1990	1991	1992	1993	1994	1995	1996	1997	1998	1999
2000	2001	2002	2003	2004	2005	2006	2007	2008	2009
2010	2011	2012	2013	2014	2015	2016	2017	2018	2019

Nr.	Name	Label	Erhebungszeitraum	Erhebungsrhythmus
3.25)	han_minim1	minimum wage q1	Ost und West 11/2014	Einmalig

Wortlaut der Frage

11/2014	Beschreibung der Variable
<p>1. Zum 01.01.2015 wird der flächendeckende Mindestlohn eingeführt. Betrifft ihr Unternehmen diese Regelung?</p> <p><input type="checkbox"/> Ja[1] <input type="checkbox"/> Nein[2]</p>	

Zeitverlauf der Variable

1980	1981	1982	1983	1984	1985	1986	1987	1988	1989
1990	1991	1992	1993	1994	1995	1996	1997	1998	1999
2000	2001	2002	2003	2004	2005	2006	2007	2008	2009
2010	2011	2012	2013	2014	2015	2016	2017	2018	2019

Nr.	Name	Label	Erhebungszeitraum	Erhebungsrhythmus
3.26)	han_minim2	minimum wage q2	Ost und West 11/2014	Einmalig

Wortlaut der Frage

11/2014	Beschreibung der Variable
<p>Zum 01.01.2015 wird der flächendeckende Mindestlohn eingeführt. Betrifft ihr Unternehmen diese Regelung?</p> <p><input type="checkbox"/> Ja <input type="checkbox"/> Nein</p> <p>2. Wenn ja: Mit welchen Maßnahmen werden sie voraussichtlich auf den Mindestlohn reagieren?</p> <p><input type="checkbox"/> [1] Keine Maßnahmen notwendig bzw. vorgesehen</p>	

Zeitverlauf der Variable

1980	1981	1982	1983	1984	1985	1986	1987	1988	1989
1990	1991	1992	1993	1994	1995	1996	1997	1998	1999
2000	2001	2002	2003	2004	2005	2006	2007	2008	2009
2010	2011	2012	2013	2014	2015	2016	2017	2018	2019

Nr.	Name	Label	Erhebungszeitraum	Erhebungsrhythmus
-----	------	-------	-------------------	-------------------

[1] Preiserhöhungen									
Zeitverlauf der Variable									
1980	1981	1982	1983	1984	1985	1986	1987	1988	1989
1990	1991	1992	1993	1994	1995	1996	1997	1998	1999
2000	2001	2002	2003	2004	2005	2006	2007	2008	2009
2010	2011	2012	2013	2014	2015	2016	2017	2018	2019
				WEST					
				OST					

Nr.	Name	Label	Erhebungszeitraum	Erhebungsrhythmus
3.30)	han_minim6	minimum wage q6	Ost und West 11/2014	Einmalig

Wortlaut der Frage

11/2014

Zum 01.01.2015 wird der flächendeckende Mindestlohn eingeführt.
Betrifft ihr Unternehmen diese Regelung?

Ja Nein

2. Wenn ja: Mit welchen Maßnahmen werden sie voraussichtlich auf den Mindestlohn reagieren?

[1] Verringerte Investitionen

Beschreibung der Variable

Zeitverlauf der Variable

1980	1981	1982	1983	1984	1985	1986	1987	1988	1989
1990	1991	1992	1993	1994	1995	1996	1997	1998	1999
2000	2001	2002	2003	2004	2005	2006	2007	2008	2009
2010	2011	2012	2013	2014	2015	2016	2017	2018	2019
				WEST					
				OST					

Nr.	Name	Label	Erhebungszeitraum	Erhebungsrhythmus
3.31)	han_minim7	minimum wage q7	Ost und West 11/2014	Einmalig

Wortlaut der Frage

11/2014

Zum 01.01.2015 wird der flächendeckende Mindestlohn eingeführt.
Betrifft ihr Unternehmen diese Regelung?

Ja Nein

2. Wenn ja: Mit welchen Maßnahmen werden sie voraussichtlich auf den Mindestlohn reagieren?

[1] Kürzungen von Sonderzahlungen

Beschreibung der Variable

Zeitverlauf der Variable

1980	1981	1982	1983	1984	1985	1986	1987	1988	1989
1990	1991	1992	1993	1994	1995	1996	1997	1998	1999

2000	2001	2002	2003	2004	2005	2006	2007	2008	2009
2010	2011	2012	2013	2014	2015	2016	2017	2018	2019
				WEST					
				OST					

Nr.	Name	Label	Erhebungszeitraum	Erhebungsrhythmus
3.32)	han_minim8	minimum wage q8	Ost und West 11/2014	Einmalig

Wortlaut der Frage

11/2014	Beschreibung der Variable
<p>Zum 01.01.2015 wird der flächendeckende Mindestlohn eingeführt. Betrifft ihr Unternehmen diese Regelung?</p> <p><input type="checkbox"/> Ja <input type="checkbox"/> Nein</p> <p>2. Wenn ja: Mit welchen Maßnahmen werden sie voraussichtlich auf den Mindestlohn reagieren?</p> <p><input type="text"/> [1] Sonstiges</p>	

Zeitverlauf der Variable

1980	1981	1982	1983	1984	1985	1986	1987	1988	1989
1990	1991	1992	1993	1994	1995	1996	1997	1998	1999
2000	2001	2002	2003	2004	2005	2006	2007	2008	2009
2010	2011	2012	2013	2014	2015	2016	2017	2018	2019
				WEST					
				OST					

Nr.	Name	Label	Erhebungszeitraum	Erhebungsrhythmus
3.33)	han_turnexp	expected turnover this year	Ost und West seit 05/2015	jährlich

Wortlaut der Frage

05/2015	Beschreibung der Variable
<p>Investitionen und Umsatz</p> <p>3) Unser Jahresumsatz wird sich im Vergleich zum Vorjahr voraussichtlich</p> <p>erhöhen [1] <input type="text"/></p> <p>nicht verändern [2] <input type="text"/></p> <p>verringern [3] <input type="text"/></p>	erwarteter Jahresumsatz dieses Jahr

Zeitverlauf der Variable

1980	1981	1982	1983	1984	1985	1986	1987	1988	1989
1990	1991	1992	1993	1994	1995	1996	1997	1998	1999
2000	2001	2002	2003	2004	2005	2006	2007	2008	2009
2010	2011	2012	2013	2014	2015	2016	2017	2018	2019
					WEST				
					OST				

davon in: Ausrüstung		20YY=2014							
höher [1]	<input type="text"/>	** 20WW bedeutet vorletztes Jahr z.B.: wurde die Frage 2015 gestellt: 20WW=2013							
etwa gleich [2]	<input type="text"/>								
geringer [3]	<input type="text"/>								
Zeitverlauf der Variable									
1980	1981	1982	1983	1984	1985	1986	1987	1988	1989
1990	1991	1992	1993	1994	1995	1996	1997	1998	1999
2000	2001	2002	2003	2004	2005	2006	2007	2008	2009
2010	2011	2012	2013	2014	2015	2016	2017	2018	2019
					WEST				
					OST				

Nr.	Name	Label	Erhebungszeitraum	Erhebungsrhythmus
-----	------	-------	-------------------	-------------------

3.37)	han_invest_dj	total investment this year	Ost und West seit 05/2015	halbjährlich (Mai und November)
-------	---------------	----------------------------	---------------------------	---------------------------------

Wortlaut der Frage

05/2015	Beschreibung der Variable
Investitionen und Umsatz 2) Unsere Investitionen werden voraussichtlich im laufenden Jahr (20XX* gegenüber 20YY**)	Gesamtinvestitionen im laufenden Jahr
Gesamtinvestitionen	*20XX bedeutet das laufende Jahr z.B.: Wurde die Frage 2015 gestellt: 20XX=2015
höher sein [1]	<input type="text"/>
etwa gleich bleiben [2]	<input type="text"/>
geringer sein [3]	<input type="text"/>
	**20YY bedeutet das vergangene Jahr z.B.: Wurde die Frage 2015 gestellt: 20YY=2014

Zeitverlauf der Variable

1980	1981	1982	1983	1984	1985	1986	1987	1988	1989
1990	1991	1992	1993	1994	1995	1996	1997	1998	1999
2000	2001	2002	2003	2004	2005	2006	2007	2008	2009
2010	2011	2012	2013	2014	2015	2016	2017	2018	2019
					WEST				
					OST				

Nr.	Name	Label	Erhebungszeitraum	Erhebungsrhythmus
-----	------	-------	-------------------	-------------------

3.38)	han_invcon_dj	investment in construction this year	Ost und West seit 05/2015	halbjährlich (Mai und November)
-------	---------------	--------------------------------------	---------------------------	---------------------------------

Wortlaut der Frage

05/2015	Beschreibung der Variable
Investitionen und Umsatz 2) Unsere Investitionen werden voraussichtlich im laufenden Jahr (20XX* gegenüber 20YY**)	Investitionen in Bauten im laufenden Jahr
Gesamtinvestitionen, davon in: Bauten	*20XX bedeutet das laufende Jahr z.B.: Wurde die Frage 2015 gestellt: 20XX=2015
höher sein [1]	<input type="text"/>
etwa gleich bleiben [2]	<input type="text"/>
geringer sein [3]	<input type="text"/>
	**20YY bedeutet das vergangene Jahr z.B.: Wurde die Frage 2015 gestellt: 20YY=2014

Zeitverlauf der Variable

1980	1981	1982	1983	1984	1985	1986	1987	1988	1989
------	------	------	------	------	------	------	------	------	------

1990	1991	1992	1993	1994	1995	1996	1997	1998	1999
2000	2001	2002	2003	2004	2005	2006	2007	2008	2009
2010	2011	2012	2013	2014	2015	2016	2017	2018	2019
					WEST				
					OST				

Nr.	Name	Label	Erhebungszeitraum	Erhebungsrhythmus
3.39)	han_inveq_dj	investment in equipment this year	Ost und West seit 05/2015	halbjährlich (Mai und November)

Wortlaut der Frage

05/2015	Beschreibung der Variable								
Investitionen und Umsatz 2) Unsere Investitionen werden voraussichtlich im laufenden Jahr (20XX* gegenüber 20YY**) <table border="1" style="margin-left: 40px;"> <thead> <tr> <th colspan="2">Gesamtinvestitionen, davon in: Ausrüstung</th> </tr> </thead> <tbody> <tr> <td>höher sein [1]</td> <td><input type="text"/></td> </tr> <tr> <td>etwa gleich bleiben [2]</td> <td><input type="text"/></td> </tr> <tr> <td>geringer sein [3]</td> <td><input type="text"/></td> </tr> </tbody> </table>	Gesamtinvestitionen, davon in: Ausrüstung		höher sein [1]	<input type="text"/>	etwa gleich bleiben [2]	<input type="text"/>	geringer sein [3]	<input type="text"/>	investitionen in Ausrüstung im laufenden Jahr *20XX bedeutet das laufende Jahr z.B.: Wurde die Frage 2015 gestellt: 20XX=2015 **20YY bedeutet das vergangene Jahr z.B.: Wurde die Frage 2015 gestellt: 20YY=2014
Gesamtinvestitionen, davon in: Ausrüstung									
höher sein [1]	<input type="text"/>								
etwa gleich bleiben [2]	<input type="text"/>								
geringer sein [3]	<input type="text"/>								

Zeitverlauf der Variable

1980	1981	1982	1983	1984	1985	1986	1987	1988	1989
1990	1991	1992	1993	1994	1995	1996	1997	1998	1999
2000	2001	2002	2003	2004	2005	2006	2007	2008	2009
2010	2011	2012	2013	2014	2015	2016	2017	2018	2019
					WEST				
					OST				

Nr.	Name	Label	Erhebungszeitraum	Erhebungsrhythmus
3.40)	han_invest_nj	total investment next year	Ost und West seit 11/2015	jährlich

Wortlaut der Frage

11/2015	Beschreibung der Variable								
Investitionen und Umsatz 2) Unsere Investitionen werden voraussichtlich im laufenden Jahr (20ZZ* gegenüber 20XX**) <table border="1" style="margin-left: 40px;"> <thead> <tr> <th colspan="2">Gesamtinvestitionen</th> </tr> </thead> <tbody> <tr> <td>höher sein [1]</td> <td><input type="text"/></td> </tr> <tr> <td>etwa gleich bleiben [2]</td> <td><input type="text"/></td> </tr> <tr> <td>geringer sein [3]</td> <td><input type="text"/></td> </tr> </tbody> </table>	Gesamtinvestitionen		höher sein [1]	<input type="text"/>	etwa gleich bleiben [2]	<input type="text"/>	geringer sein [3]	<input type="text"/>	erwartete Gesamtinvestitionen im nächsten Jahr *20ZZ bedeutet das kommende Jahr z.B.: Wurde die Frage 2015 gestellt: 20ZZ=2016 **20XX bedeutet das laufende Jahr z.B.: Wurde die Frage 2015 gestellt: 20XX=2015
Gesamtinvestitionen									
höher sein [1]	<input type="text"/>								
etwa gleich bleiben [2]	<input type="text"/>								
geringer sein [3]	<input type="text"/>								

Zeitverlauf der Variable

1980	1981	1982	1983	1984	1985	1986	1987	1988	1989
1990	1991	1992	1993	1994	1995	1996	1997	1998	1999
2000	2001	2002	2003	2004	2005	2006	2007	2008	2009
2010	2011	2012	2013	2014	2015	2016	2017	2018	2019

			WEST	
			OST	

Nr.	Name	Label	Erhebungszeitraum	Erhebungsrhythmus
-----	------	-------	-------------------	-------------------

3.41)	han_invcn_nj	investment in construction next year	Ost und West seit 11/2015	jährlich
-------	--------------	--------------------------------------	---------------------------	----------

Wortlaut der Frage

<p>11/2015</p> <p>Investitionen und Umsatz</p> <p>2) Unsere Investitionen werden voraussichtlich im laufenden Jahr (20ZZ* gegenüber 20XX**)</p> <p style="text-align: center;">Gesamtinvestitionen, davon in: Bauten</p> <p>höher sein [1] <input type="text"/></p> <p>etwa gleich bleiben [2] <input type="text"/></p> <p>geringer sein [3] <input type="text"/></p>	<p>Beschreibung der Variable</p> <p>erwartete Investitionen in Bauten im nächsten Jahr</p> <p>*20ZZ bedeutet das kommende Jahr z.B.: Wurde die Frage 2015 gestellt: 20ZZ=2016</p> <p>**20XX bedeutet das laufende Jahr z.B.: Wurde die Frage 2015 gestellt: 20XX=2015</p>
---	--

Zeitverlauf der Variable

1980	1981	1982	1983	1984	1985	1986	1987	1988	1989
1990	1991	1992	1993	1994	1995	1996	1997	1998	1999
2000	2001	2002	2003	2004	2005	2006	2007	2008	2009
2010	2011	2012	2013	2014	2015	2016	2017	2018	2019

	WEST	
	OST	

Nr.	Name	Label	Erhebungszeitraum	Erhebungsrhythmus
-----	------	-------	-------------------	-------------------

3.42)	han_inveq_nj	investment in equipment next year	Ost und West seit 11/2015	jährlich
-------	--------------	-----------------------------------	---------------------------	----------

Wortlaut der Frage

<p>11/2015</p> <p>Investitionen und Umsatz</p> <p>2) Unsere Investitionen werden voraussichtlich im laufenden Jahr (20ZZ* gegenüber 20XX**)</p> <p style="text-align: center;">Gesamtinvestitionen, davon in: Ausrüstung</p> <p>höher sein [1] <input type="text"/></p> <p>etwa gleich bleiben [2] <input type="text"/></p> <p>geringer sein [3] <input type="text"/></p>	<p>Beschreibung der Variable</p> <p>erwartete Investitionen in Ausrüstung im nächsten Jahr</p> <p>*20ZZ bedeutet das kommende Jahr z.B.: Wurde die Frage 2015 gestellt: 20ZZ=2016</p> <p>**20XX bedeutet das laufende Jahr z.B.: Wurde die Frage 2015 gestellt: 20XX=2015</p>
---	--

Zeitverlauf der Variable

1980	1981	1982	1983	1984	1985	1986	1987	1988	1989
1990	1991	1992	1993	1994	1995	1996	1997	1998	1999
2000	2001	2002	2003	2004	2005	2006	2007	2008	2009
2010	2011	2012	2013	2014	2015	2016	2017	2018	2019

	WEST	
	OST	

Nr.	Name	Label	Erhebungszeitraum	Erhebungsrhythmus
-----	------	-------	-------------------	-------------------

3.43)	han_ref1	refugees question 1	Ost und West 10/2015	einmalig
-------	----------	---------------------	----------------------	----------

Wortlaut der Frage

<p>10/2015</p> <p>1. Wie schätzen Sie aktuell das Potential ein, dass in Ihrer Branche Asylsuchende in den folgenden Positionen eingestellt werden:</p> <p style="text-align: center;">[1] niedrig [2] hoch</p> <p>Auszubildende <input type="text"/> <input type="text"/></p>	Beschreibung der Variable																																																												
Zeitverlauf der Variable																																																													
<table border="1" style="width: 100%; text-align: center;"> <tr><td>1980</td><td>1981</td><td>1982</td><td>1983</td><td>1984</td><td>1985</td><td>1986</td><td>1987</td><td>1988</td><td>1989</td></tr> <tr><td>1990</td><td>1991</td><td>1992</td><td>1993</td><td>1994</td><td>1995</td><td>1996</td><td>1997</td><td>1998</td><td>1999</td></tr> <tr><td>2000</td><td>2001</td><td>2002</td><td>2003</td><td>2004</td><td>2005</td><td>2006</td><td>2007</td><td>2008</td><td>2009</td></tr> <tr><td>2010</td><td>2011</td><td>2012</td><td>2013</td><td>2014</td><td>2015</td><td>2016</td><td>2017</td><td>2018</td><td>2019</td></tr> <tr><td></td><td></td><td></td><td></td><td></td><td>WEST</td><td></td><td></td><td></td><td></td></tr> <tr><td></td><td></td><td></td><td></td><td></td><td>OST</td><td></td><td></td><td></td><td></td></tr> </table>		1980	1981	1982	1983	1984	1985	1986	1987	1988	1989	1990	1991	1992	1993	1994	1995	1996	1997	1998	1999	2000	2001	2002	2003	2004	2005	2006	2007	2008	2009	2010	2011	2012	2013	2014	2015	2016	2017	2018	2019						WEST										OST				
1980	1981	1982	1983	1984	1985	1986	1987	1988	1989																																																				
1990	1991	1992	1993	1994	1995	1996	1997	1998	1999																																																				
2000	2001	2002	2003	2004	2005	2006	2007	2008	2009																																																				
2010	2011	2012	2013	2014	2015	2016	2017	2018	2019																																																				
					WEST																																																								
					OST																																																								

Nr.	Name	Label	Erhebungszeitraum	Erhebungsrhythmus
-----	------	-------	-------------------	-------------------

3.44)	han_ref2	refugees question 2	Ost und West 10/2015	einmalig
-------	----------	---------------------	----------------------	----------

Wortlaut der Frage

<p>10/2015</p> <p>1. Wie schätzen Sie aktuell das Potential ein, dass in Ihrer Branche Asylsuchende in den folgenden Positionen eingestellt werden:</p> <p style="text-align: center;">[1] niedrig [2] hoch</p> <p>Ungelernte Hilfsmitarbeiter <input type="text"/> <input type="text"/></p>	Beschreibung der Variable																																																												
Zeitverlauf der Variable																																																													
<table border="1" style="width: 100%; text-align: center;"> <tr><td>1980</td><td>1981</td><td>1982</td><td>1983</td><td>1984</td><td>1985</td><td>1986</td><td>1987</td><td>1988</td><td>1989</td></tr> <tr><td>1990</td><td>1991</td><td>1992</td><td>1993</td><td>1994</td><td>1995</td><td>1996</td><td>1997</td><td>1998</td><td>1999</td></tr> <tr><td>2000</td><td>2001</td><td>2002</td><td>2003</td><td>2004</td><td>2005</td><td>2006</td><td>2007</td><td>2008</td><td>2009</td></tr> <tr><td>2010</td><td>2011</td><td>2012</td><td>2013</td><td>2014</td><td>2015</td><td>2016</td><td>2017</td><td>2018</td><td>2019</td></tr> <tr><td></td><td></td><td></td><td></td><td></td><td>WEST</td><td></td><td></td><td></td><td></td></tr> <tr><td></td><td></td><td></td><td></td><td></td><td>OST</td><td></td><td></td><td></td><td></td></tr> </table>		1980	1981	1982	1983	1984	1985	1986	1987	1988	1989	1990	1991	1992	1993	1994	1995	1996	1997	1998	1999	2000	2001	2002	2003	2004	2005	2006	2007	2008	2009	2010	2011	2012	2013	2014	2015	2016	2017	2018	2019						WEST										OST				
1980	1981	1982	1983	1984	1985	1986	1987	1988	1989																																																				
1990	1991	1992	1993	1994	1995	1996	1997	1998	1999																																																				
2000	2001	2002	2003	2004	2005	2006	2007	2008	2009																																																				
2010	2011	2012	2013	2014	2015	2016	2017	2018	2019																																																				
					WEST																																																								
					OST																																																								

Nr.	Name	Label	Erhebungszeitraum	Erhebungsrhythmus
-----	------	-------	-------------------	-------------------

3.45)	han_ref3	refugees question 3	Ost und West 10/2015	einmalig
-------	----------	---------------------	----------------------	----------

Wortlaut der Frage

<p>10/2015</p> <p>1. Wie schätzen Sie aktuell das Potential ein, dass in Ihrer Branche Asylsuchende in den folgenden Positionen eingestellt werden:</p> <p style="text-align: center;">[1] niedrig [2] hoch</p> <p>Facharbeiter <input type="text"/> <input type="text"/></p>	Beschreibung der Variable																														
Zeitverlauf der Variable																															
<table border="1" style="width: 100%; text-align: center;"> <tr><td>1980</td><td>1981</td><td>1982</td><td>1983</td><td>1984</td><td>1985</td><td>1986</td><td>1987</td><td>1988</td><td>1989</td></tr> <tr><td>1990</td><td>1991</td><td>1992</td><td>1993</td><td>1994</td><td>1995</td><td>1996</td><td>1997</td><td>1998</td><td>1999</td></tr> <tr><td>2000</td><td>2001</td><td>2002</td><td>2003</td><td>2004</td><td>2005</td><td>2006</td><td>2007</td><td>2008</td><td>2009</td></tr> </table>		1980	1981	1982	1983	1984	1985	1986	1987	1988	1989	1990	1991	1992	1993	1994	1995	1996	1997	1998	1999	2000	2001	2002	2003	2004	2005	2006	2007	2008	2009
1980	1981	1982	1983	1984	1985	1986	1987	1988	1989																						
1990	1991	1992	1993	1994	1995	1996	1997	1998	1999																						
2000	2001	2002	2003	2004	2005	2006	2007	2008	2009																						

2010	2011	2012	2013	2014	2015	2016	2017	2018	2019
					WEST				
					OST				

Nr.	Name	Label	Erhebungszeitraum	Erhebungsrhythmus
3.46)	han_ref4	refugees question 4	Ost und West 10/2015	einmalig

Wortlaut der Frage

10/2015	Beschreibung der Variable
1. Wie schätzen Sie aktuell das Potential ein, dass in Ihrer Branche Asylsuchende in den folgenden Positionen eingestellt werden:	
[1] niedrig	[2] hoch
Leitungspositionen	<input type="text"/>

Zeitverlauf der Variable

1980	1981	1982	1983	1984	1985	1986	1987	1988	1989
1990	1991	1992	1993	1994	1995	1996	1997	1998	1999
2000	2001	2002	2003	2004	2005	2006	2007	2008	2009
2010	2011	2012	2013	2014	2015	2016	2017	2018	2019
					WEST				
					OST				

Nr.	Name	Label	Erhebungszeitraum	Erhebungsrhythmus
3.47)	han_ref5	refugees question 5	Ost und West 10/2015	einmalig

Wortlaut der Frage

10/2015	Beschreibung der Variable
1. Wie schätzen Sie aktuell das Potential ein, dass in Ihrer Branche Asylsuchende in den folgenden Positionen eingestellt werden:	
[1] niedrig	[2] hoch
Andere Positionen	<input type="text"/>

Zeitverlauf der Variable

1980	1981	1982	1983	1984	1985	1986	1987	1988	1989
1990	1991	1992	1993	1994	1995	1996	1997	1998	1999
2000	2001	2002	2003	2004	2005	2006	2007	2008	2009
2010	2011	2012	2013	2014	2015	2016	2017	2018	2019
					WEST				
					OST				

Nr.	Name	Label	Erhebungszeitraum	Erhebungsrhythmus
3.48)	han_ref6	refugees question 6	Ost und West 10/2015	einmalig

Wortlaut der Frage

10/2015	Beschreibung der Variable
2. Wie hinderlich schätzen Sie die folgenden Faktoren für die Einstellung von Asylsuchenden in Ihrer Branche ein:	
[1] wenig	[2] sehr

Arbeitsrechtliche Vorgaben									
1980	1981	1982	1983	1984	1985	1986	1987	1988	1989
1990	1991	1992	1993	1994	1995	1996	1997	1998	1999
2000	2001	2002	2003	2004	2005	2006	2007	2008	2009
2010	2011	2012	2013	2014	2015	2016	2017	2018	2019
					WEST	OST			

Nr.	Name	Label	Erhebungszeitraum	Erhebungsrhythmus
3.49)	han_ref7	refugees question 7	Ost und West 10/2015	einmalig

Wortlaut der Frage

10/2015	Beschreibung der Variable
<p>2. Wie hinderlich schätzen Sie die folgenden Faktoren für die Einstellung von Asylsuchenden in Ihrer Branche ein:</p> <p>Unpassendes Qualifikationsniveau</p> <p>[1] wenig [2] sehr</p> <p><input type="text"/> <input type="text"/></p>	

Zeitverlauf der Variable

1980	1981	1982	1983	1984	1985	1986	1987	1988	1989
1990	1991	1992	1993	1994	1995	1996	1997	1998	1999
2000	2001	2002	2003	2004	2005	2006	2007	2008	2009
2010	2011	2012	2013	2014	2015	2016	2017	2018	2019
					WEST	OST			

Nr.	Name	Label	Erhebungszeitraum	Erhebungsrhythmus
3.50)	han_ref8	refugees question 8	Ost und West 10/2015	einmalig

Wortlaut der Frage

10/2015	Beschreibung der Variable
<p>2. Wie hinderlich schätzen Sie die folgenden Faktoren für die Einstellung von Asylsuchenden in Ihrer Branche ein:</p> <p>Mindestlohn</p> <p>[1] wenig [2] sehr</p> <p><input type="text"/> <input type="text"/></p>	

Zeitverlauf der Variable

1980	1981	1982	1983	1984	1985	1986	1987	1988	1989
1990	1991	1992	1993	1994	1995	1996	1997	1998	1999
2000	2001	2002	2003	2004	2005	2006	2007	2008	2009
2010	2011	2012	2013	2014	2015	2016	2017	2018	2019
					WEST	OST			

Nr.	Name	Label	Erhebungszeitraum	Erhebungsrhythmus																																								
3.51)	han_ref9	refugees question 9	Ost und West 10/2015	einmalig																																								
Wortlaut der Frage																																												
<p>10/2015</p> <p>2. Wie hinderlich schätzen Sie die folgenden Faktoren für die Einstellung von Asylsuchenden in Ihrer Branche ein:</p> <p style="text-align: center;">[1] wenig [2] sehr</p> <p>Fehlende Sprachkenntnisse <input type="text"/> <input type="text"/></p>				Beschreibung der Variable																																								
Zeitverlauf der Variable																																												
<table border="1" style="width: 100%; text-align: center;"> <tr><td>1980</td><td>1981</td><td>1982</td><td>1983</td><td>1984</td><td>1985</td><td>1986</td><td>1987</td><td>1988</td><td>1989</td></tr> <tr><td>1990</td><td>1991</td><td>1992</td><td>1993</td><td>1994</td><td>1995</td><td>1996</td><td>1997</td><td>1998</td><td>1999</td></tr> <tr><td>2000</td><td>2001</td><td>2002</td><td>2003</td><td>2004</td><td>2005</td><td>2006</td><td>2007</td><td>2008</td><td>2009</td></tr> <tr><td>2010</td><td>2011</td><td>2012</td><td>2013</td><td>2014</td><td>2015</td><td>2016</td><td>2017</td><td>2018</td><td>2019</td></tr> </table> <p style="text-align: center;">WEST OST</p>					1980	1981	1982	1983	1984	1985	1986	1987	1988	1989	1990	1991	1992	1993	1994	1995	1996	1997	1998	1999	2000	2001	2002	2003	2004	2005	2006	2007	2008	2009	2010	2011	2012	2013	2014	2015	2016	2017	2018	2019
1980	1981	1982	1983	1984	1985	1986	1987	1988	1989																																			
1990	1991	1992	1993	1994	1995	1996	1997	1998	1999																																			
2000	2001	2002	2003	2004	2005	2006	2007	2008	2009																																			
2010	2011	2012	2013	2014	2015	2016	2017	2018	2019																																			

Nr.	Name	Label	Erhebungszeitraum	Erhebungsrhythmus																																								
3.52)	han_minim_post1	affected by minimum wage	Ost und West 03/2016	einmalig																																								
Wortlaut der Frage																																												
<p>03/2016</p> <p>Am 01.01.2015 ist der flächendeckende Mindestlohn eingeführt worden. Ist Ihr Unternehmen von dieser Regelung betroffen?</p> <p style="text-align: center;">[1] ja [2] nein</p> <p style="text-align: center;"><input type="text"/> <input type="text"/></p>				Beschreibung der Variable																																								
Zeitverlauf der Variable																																												
<table border="1" style="width: 100%; text-align: center;"> <tr><td>1980</td><td>1981</td><td>1982</td><td>1983</td><td>1984</td><td>1985</td><td>1986</td><td>1987</td><td>1988</td><td>1989</td></tr> <tr><td>1990</td><td>1991</td><td>1992</td><td>1993</td><td>1994</td><td>1995</td><td>1996</td><td>1997</td><td>1998</td><td>1999</td></tr> <tr><td>2000</td><td>2001</td><td>2002</td><td>2003</td><td>2004</td><td>2005</td><td>2006</td><td>2007</td><td>2008</td><td>2009</td></tr> <tr><td>2010</td><td>2011</td><td>2012</td><td>2013</td><td>2014</td><td>2015</td><td>2016</td><td>2017</td><td>2018</td><td>2019</td></tr> </table> <p style="text-align: center;">WEST OST</p>					1980	1981	1982	1983	1984	1985	1986	1987	1988	1989	1990	1991	1992	1993	1994	1995	1996	1997	1998	1999	2000	2001	2002	2003	2004	2005	2006	2007	2008	2009	2010	2011	2012	2013	2014	2015	2016	2017	2018	2019
1980	1981	1982	1983	1984	1985	1986	1987	1988	1989																																			
1990	1991	1992	1993	1994	1995	1996	1997	1998	1999																																			
2000	2001	2002	2003	2004	2005	2006	2007	2008	2009																																			
2010	2011	2012	2013	2014	2015	2016	2017	2018	2019																																			

Nr.	Name	Label	Erhebungszeitraum	Erhebungsrhythmus										
3.53)	han_minim_post2	no minimum wage measures	Ost und West 03/2016	einmalig										
Wortlaut der Frage														
<p>03/2016</p> <p>Am 01.01.2015 ist der flächendeckende Mindestlohn eingeführt worden. Ist Ihr Unternehmen von dieser Regelung betroffen?</p> <p>Wenn Ja, Welche Maßnahmen haben Sie getroffen?</p> <p style="text-align: center;">keine <input type="text"/> [1]</p>				Beschreibung der Variable										
Zeitverlauf der Variable														
<table border="1" style="width: 100%; text-align: center;"> <tr><td>1980</td><td>1981</td><td>1982</td><td>1983</td><td>1984</td><td>1985</td><td>1986</td><td>1987</td><td>1988</td><td>1989</td></tr> </table>					1980	1981	1982	1983	1984	1985	1986	1987	1988	1989
1980	1981	1982	1983	1984	1985	1986	1987	1988	1989					

1990	1991	1992	1993	1994	1995	1996	1997	1998	1999
2000	2001	2002	2003	2004	2005	2006	2007	2008	2009
2010	2011	2012	2013	2014	2015	2016	2017	2018	2019
						WEST			
						OST			

Nr.	Name	Label	Erhebungszeitraum	Erhebungsrhythmus
3.54)	han_minim_post3	measures: employee reduction	Ost und West 03/2016	einmalig

Wortlaut der Frage

03/2016 Am 01.01.2015 ist der flächendeckende Mindestlohn eingeführt worden. Ist Ihr Unternehmen von dieser Regelung betroffen? Wenn Ja, Welche Maßnahmen haben Sie getroffen? Personalabbau <input type="text"/> [1]	Beschreibung der Variable
--	---------------------------

Zeitverlauf der Variable

1980	1981	1982	1983	1984	1985	1986	1987	1988	1989
1990	1991	1992	1993	1994	1995	1996	1997	1998	1999
2000	2001	2002	2003	2004	2005	2006	2007	2008	2009
2010	2011	2012	2013	2014	2015	2016	2017	2018	2019
						WEST			
						OST			

Nr.	Name	Label	Erhebungszeitraum	Erhebungsrhythmus
3.55)	han_minim_post4	measures: working hour reduction	Ost und West 03/2016	einmalig

Wortlaut der Frage

03/2016 Am 01.01.2015 ist der flächendeckende Mindestlohn eingeführt worden. Ist Ihr Unternehmen von dieser Regelung betroffen? Wenn Ja, Welche Maßnahmen haben Sie getroffen? Arbeitszeitreduzierung <input type="text"/> [1]	Beschreibung der Variable
---	---------------------------

Zeitverlauf der Variable

1980	1981	1982	1983	1984	1985	1986	1987	1988	1989
1990	1991	1992	1993	1994	1995	1996	1997	1998	1999
2000	2001	2002	2003	2004	2005	2006	2007	2008	2009
2010	2011	2012	2013	2014	2015	2016	2017	2018	2019
						WEST			
						OST			

Nr.	Name	Label	Erhebungszeitraum	Erhebungsrhythmus
3.56)	han_minim_post5	measures: increased prices	Ost und West 03/2016	einmalig

Wortlaut der Frage

03/2016 Am 01.01.2015 ist der flächendeckende Mindestlohn eingeführt worden. Ist Ihr Unternehmen von dieser Regelung betroffen? Wenn Ja, Welche Maßnahmen haben Sie getroffen? Preiserhöhungen <input type="text"/> [1]	Beschreibung der Variable
--	---------------------------

Zeitverlauf der Variable

1980	1981	1982	1983	1984	1985	1986	1987	1988	1989
1990	1991	1992	1993	1994	1995	1996	1997	1998	1999
2000	2001	2002	2003	2004	2005	2006	2007	2008	2009
2010	2011	2012	2013	2014	2015	2016	2017	2018	2019
						WEST			
						OST			

Nr.	Name	Label	Erhebungszeitraum	Erhebungsrhythmus
3.57)	han_minim_post6	measures: decreased investment	Ost und West 03/2016	einmalig

Wortlaut der Frage

03/2016 Am 01.01.2015 ist der flächendeckende Mindestlohn eingeführt worden. Ist Ihr Unternehmen von dieser Regelung betroffen? Wenn Ja, Welche Maßnahmen haben Sie getroffen? verringerte Investitionen <input type="text"/> [1]	Beschreibung der Variable
--	---------------------------

Zeitverlauf der Variable

1980	1981	1982	1983	1984	1985	1986	1987	1988	1989
1990	1991	1992	1993	1994	1995	1996	1997	1998	1999
2000	2001	2002	2003	2004	2005	2006	2007	2008	2009
2010	2011	2012	2013	2014	2015	2016	2017	2018	2019
						WEST			
						OST			

Nr.	Name	Label	Erhebungszeitraum	Erhebungsrhythmus
3.58)	han_minim_post7	measures: decreased special payments	Ost und West 03/2016	einmalig

Wortlaut der Frage

03/2016 Am 01.01.2015 ist der flächendeckende Mindestlohn eingeführt worden. Ist Ihr Unternehmen von dieser Regelung betroffen? Wenn Ja, Welche Maßnahmen haben Sie getroffen? Kürzungen von Sonderzahlungen <input type="text"/> [1]	Beschreibung der Variable
--	---------------------------

Zeitverlauf der Variable

1980	1981	1982	1983	1984	1985	1986	1987	1988	1989
1990	1991	1992	1993	1994	1995	1996	1997	1998	1999

2000	2001	2002	2003	2004	2005	2006	2007	2008	2009
2010	2011	2012	2013	2014	2015	2016	2017	2018	2019
						WEST			
						OST			

Nr.	Name	Label	Erhebungszeitraum	Erhebungsrhythmus
3.59)	han_minim_post8	less minijobs	Ost und West 03/2016	einmalig

Wortlaut der Frage

03/2016 Am 01.01.2015 ist der flächendeckende Mindestlohn eingeführt worden. Ist Ihr Unternehmen von dieser Regelung betroffen? Haben sich in Ihrem Unternehmen Beschäftigungsverhältnisse verändert? es sind Minijobs weggefallen <input type="checkbox"/> [1]	Beschreibung der Variable
--	---------------------------

Zeitverlauf der Variable

1980	1981	1982	1983	1984	1985	1986	1987	1988	1989
1990	1991	1992	1993	1994	1995	1996	1997	1998	1999
2000	2001	2002	2003	2004	2005	2006	2007	2008	2009
2010	2011	2012	2013	2014	2015	2016	2017	2018	2019
						WEST			
						OST			

Nr.	Name	Label	Erhebungszeitraum	Erhebungsrhythmus
3.60)	han_minim_post9	minijobs transformed into insurable employment	Ost und West 03/2016	einmalig

Wortlaut der Frage

03/2016 Am 01.01.2015 ist der flächendeckende Mindestlohn eingeführt worden. Ist Ihr Unternehmen von dieser Regelung betroffen? Haben sich in Ihrem Unternehmen Beschäftigungsverhältnisse verändert? es wurden Minijobs in sozialversicherungspflichtige Beschäftigungsverhältnisse umgewandelt <input type="checkbox"/> [1]	Beschreibung der Variable
--	---------------------------

Zeitverlauf der Variable

1980	1981	1982	1983	1984	1985	1986	1987	1988	1989
1990	1991	1992	1993	1994	1995	1996	1997	1998	1999
2000	2001	2002	2003	2004	2005	2006	2007	2008	2009
2010	2011	2012	2013	2014	2015	2016	2017	2018	2019
						WEST			
						OST			

Nr.	Name	Label	Erhebungszeitraum	Erhebungsrhythmus
3.61)	han_minim_post10	new insurable employment	Ost und West 03/2016	einmalig

Wortlaut der Frage

03/2016	Beschreibung der Variable
---------	---------------------------

Am 01.01.2015 ist der flächendeckende Mindestlohn eingeführt worden. Ist Ihr Unternehmen von dieser Regelung betroffen?

Haben sich in Ihrem Unternehmen Beschäftigungsverhältnisse verändert?

es wurden neue sozialversicherungspflichtige Beschäftigungsverhältnisse geschaffen	[1]
--	-----

Zeitverlauf der Variable

1980	1981	1982	1983	1984	1985	1986	1987	1988	1989
1990	1991	1992	1993	1994	1995	1996	1997	1998	1999
2000	2001	2002	2003	2004	2005	2006	2007	2008	2009
2010	2011	2012	2013	2014	2015	2016	2017	2018	2019

WEST
OST

Nr.	Name	Label	Erhebungszeitraum	Erhebungsrhythmus
-----	------	-------	-------------------	-------------------

3.62)	han_minim_post11	employment relationships did not change	Ost und West 03/2016	einmalig
-------	------------------	---	----------------------	----------

Wortlaut der Frage

03/2016

Am 01.01.2015 ist der flächendeckende Mindestlohn eingeführt worden. Ist Ihr Unternehmen von dieser Regelung betroffen?

Haben sich in Ihrem Unternehmen Beschäftigungsverhältnisse verändert?

es haben sich keine Beschäftigungsverhältnisse verändert	[1]
--	-----

Beschreibung der Variable

Zeitverlauf der Variable

1980	1981	1982	1983	1984	1985	1986	1987	1988	1989
1990	1991	1992	1993	1994	1995	1996	1997	1998	1999
2000	2001	2002	2003	2004	2005	2006	2007	2008	2009
2010	2011	2012	2013	2014	2015	2016	2017	2018	2019

WEST
OST

Nr.	Name	Label	Erhebungszeitraum	Erhebungsrhythmus
-----	------	-------	-------------------	-------------------

3.63)	han_credityes	credit agreement signed	Ost und West 06/2016	einmalig
-------	---------------	-------------------------	----------------------	----------

Wortlaut der Frage

06/2016

Haben Sie in den zurückliegenden zwölf Monaten einen oder mehrere Kreditverträge mit Banken abgeschlossen? (z.B. Neukredite, Umschuldung oder Verlängerung eines* Darlehens/kreditlinie)

Ja:

[1] Höhe und Bedingungen wie erwartet
[2] Höhe wie erwartet, aber schlechtere Bedingungen
[3] Bedingungen wie erwartet, aber geringere Höhe
[4] geringere Höhe und schlechter Bedingungen als erwartet

Beschreibung der Variable

Zeitverlauf der Variable

1980	1981	1982	1983	1984	1985	1986	1987	1988	1989
------	------	------	------	------	------	------	------	------	------

1990	1991	1992	1993	1994	1995	1996	1997	1998	1999
2000	2001	2002	2003	2004	2005	2006	2007	2008	2009
2010	2011	2012	2013	2014	2015	2016	2017	2018	2019
						WEST			
						OST			

Nr.	Name	Label	Erhebungszeitraum	Erhebungsrhythmus
-----	------	-------	-------------------	-------------------

3.64)	han_creditno	credit agreement not signed	Ost und West 06/2016	einmalig
-------	--------------	-----------------------------	----------------------	----------

Wortlaut der Frage

06/2016	Beschreibung der Variable				
<p>Haben Sie in den zurückliegenden zwölf Monaten einen oder mehrere Kreditverträge mit Banken abgeschlossen? (z.B. Neukredite, Umschuldung oder Verlängerung eines* Darlehens/Kreditlinie)</p> <p>Nein, weil:</p> <table border="1"> <tr><td>[1] Kein Bedarf</td></tr> <tr><td>[2] Bedingungen inakzeptabel</td></tr> <tr><td>[3] Ablehnung durch Bank(en)</td></tr> <tr><td>[4] keine realistische Chance auf Kredit</td></tr> </table>	[1] Kein Bedarf	[2] Bedingungen inakzeptabel	[3] Ablehnung durch Bank(en)	[4] keine realistische Chance auf Kredit	
[1] Kein Bedarf					
[2] Bedingungen inakzeptabel					
[3] Ablehnung durch Bank(en)					
[4] keine realistische Chance auf Kredit					

Zeitverlauf der Variable

1980	1981	1982	1983	1984	1985	1986	1987	1988	1989
1990	1991	1992	1993	1994	1995	1996	1997	1998	1999
2000	2001	2002	2003	2004	2005	2006	2007	2008	2009
2010	2011	2012	2013	2014	2015	2016	2017	2018	2019
						WEST			
						OST			

Nr.	Name	Label	Erhebungszeitraum	Erhebungsrhythmus
-----	------	-------	-------------------	-------------------

3.65)	han_credituse1	financing of ongoing operating resources	Ost und West 06/2016	einmalig
-------	----------------	--	----------------------	----------

Wortlaut der Frage

06/2016	Beschreibung der Variable		
<p>Was war der Verwendungszweck des zuletzt von Ihnen verhandelten Kredits?</p> <table border="1"> <tr> <td>Finanzierung laufender Kreditmittel</td> <td>[1]</td> </tr> </table>	Finanzierung laufender Kreditmittel	[1]	
Finanzierung laufender Kreditmittel	[1]		

Zeitverlauf der Variable

1980	1981	1982	1983	1984	1985	1986	1987	1988	1989
1990	1991	1992	1993	1994	1995	1996	1997	1998	1999
2000	2001	2002	2003	2004	2005	2006	2007	2008	2009
2010	2011	2012	2013	2014	2015	2016	2017	2018	2019
						WEST			
						OST			

1990	1991	1992	1993	1994	1995	1996	1997	1998	1999
2000	2001	2002	2003	2004	2005	2006	2007	2008	2009
2010	2011	2012	2013	2014	2015	2016	2017	2018	2019
						WEST			
						OST			

Nr.	Name	Label	Erhebungszeitraum	Erhebungsrhythmus
3.69)	han_ontrad_plat	online trade platform	Ost und West 08/2016	einmalig

Wortlaut der Frage

08/2016	Beschreibung der Variable
<p>Sonderfrage zum Online-Handel Vermarkten Sie ihre Waren neben dem stationären Geschäft auch über einen eigenen Online-Shop oder über andere Plattformen eines Drittanbieters?</p> <p>Wenn Ja:</p> <p><input type="checkbox"/> [1] eigener Online-Shop</p> <p><input type="checkbox"/> [2] eigener Online-Shop sowie auf weiteren Online-Plattformen</p> <p><input type="checkbox"/> [3] ausschließlich über andere Online-Plattformen (kein eigener Online-Shop vorhanden)</p>	

Zeitverlauf der Variable

1980	1981	1982	1983	1984	1985	1986	1987	1988	1989
1990	1991	1992	1993	1994	1995	1996	1997	1998	1999
2000	2001	2002	2003	2004	2005	2006	2007	2008	2009
2010	2011	2012	2013	2014	2015	2016	2017	2018	2019
						WEST			
						OST			

Nr.	Name	Label	Erhebungszeitraum	Erhebungsrhythmus
3.70)	han_ontrad_share	online trade share online trade of total revenue	Ost und West 08/2016	einmalig

Wortlaut der Frage

08/2016	Beschreibung der Variable
<p>Sonderfrage zum Online-Handel Vermarkten Sie ihre Waren neben dem stationären Geschäft auch über einen eigenen Online-Shop oder über andere Plattformen eines Drittanbieters?</p> <p>Wenn Ja:</p> <p>Gemessen am Gesamtumsatz, wie hoch schätzen Sie bei sich den Anteil des Online-Handels?</p> <p><input type="checkbox"/> [1] <20%</p> <p><input type="checkbox"/> [2] 20-40%</p> <p><input type="checkbox"/> [3] 40-60%</p> <p><input type="checkbox"/> [4] 60-80%</p> <p><input type="checkbox"/> [5] >80%</p>	

Zeitverlauf der Variable

1980	1981	1982	1983	1984	1985	1986	1987	1988	1989

1990	1991	1992	1993	1994	1995	1996	1997	1998	1999
2000	2001	2002	2003	2004	2005	2006	2007	2008	2009
2010	2011	2012	2013	2014	2015	2016	2017	2018	2019
						WEST			
						OST			

Nr.	Name	Label	Erhebungszeitraum	Erhebungsrhythmus
-----	------	-------	-------------------	-------------------

3.71) han_ontrad_plan online trade: planned within 12 months Ost und West 08/2016 einmalig

Wortlaut der Frage

08/2016

Sonderfrage zum Online-Handel
 Vermarkten Sie ihre Waren neben dem stationären Geschäft auch über einen eigenen Online-Shop oder über andere Plattformen eines Drittanbieters?

Wenn Nein:
 Planen Sie in den nächsten 12 Monaten den Online-Vertrieb einzuführen?

ja [1] nein [2]

Beschreibung der Variable

Zeitverlauf der Variable

1980	1981	1982	1983	1984	1985	1986	1987	1988	1989
1990	1991	1992	1993	1994	1995	1996	1997	1998	1999
2000	2001	2002	2003	2004	2005	2006	2007	2008	2009
2010	2011	2012	2013	2014	2015	2016	2017	2018	2019
						WEST			
						OST			

Nr.	Name	Label	Erhebungszeitraum	Erhebungsrhythmus
-----	------	-------	-------------------	-------------------

3.72) han_midmanager mid tier: more than 4 managers Ost und West 09/2016 einmalig

Wortlaut der Frage

09/2016

Mittelstand
 Hat ihr Unternehmen mehr als 4 Geschäftsführer?

ja [1] nein [2]

Beschreibung der Variable

Zeitverlauf der Variable

1980	1981	1982	1983	1984	1985	1986	1987	1988	1989
1990	1991	1992	1993	1994	1995	1996	1997	1998	1999
2000	2001	2002	2003	2004	2005	2006	2007	2008	2009
2010	2011	2012	2013	2014	2015	2016	2017	2018	2019
						WEST			
						OST			

Nr.	Name	Label	Erhebungszeitraum	Erhebungsrhythmus
-----	------	-------	-------------------	-------------------

3.73) han_midmanshare mid tier: at least one manager has shares

Ost und West 09/2016

einmalig

Wortlaut der Frage

09/2016

Mittelstand
Hält mindestens einer der Geschäftsführer Anteile am Unternehmen?

ja [1] nein [2]

Beschreibung der Variable

Zeitverlauf der Variable

1980	1981	1982	1983	1984	1985	1986	1987	1988	1989
1990	1991	1992	1993	1994	1995	1996	1997	1998	1999
2000	2001	2002	2003	2004	2005	2006	2007	2008	2009
2010	2011	2012	2013	2014	2015	2016	2017	2018	2019

WEST
OST

Beschreibung der Variable

Nr.	Name	Label	Erhebungszeitraum	Erhebungsrhythmus
-----	------	-------	-------------------	-------------------

3.74) han_midyes mid tier: company rated as mid tier

Ost und West 09/2016

einmalig

Wortlaut der Frage

09/2016

Mittelstand
Würden Sie ihr Unternehmen als "mittelständisches" Unternehmen bezeichnen?

ja [1] nein [2]

Beschreibung der Variable

Zeitverlauf der Variable

1980	1981	1982	1983	1984	1985	1986	1987	1988	1989
1990	1991	1992	1993	1994	1995	1996	1997	1998	1999
2000	2001	2002	2003	2004	2005	2006	2007	2008	2009
2010	2011	2012	2013	2014	2015	2016	2017	2018	2019

WEST
OST

Beschreibung der Variable

Nr.	Name	Label	Erhebungszeitraum	Erhebungsrhythmus
-----	------	-------	-------------------	-------------------

3.75) han_ontrad_inf online trade: influence on business

Ost und West 10/2016

einmalig

Wortlaut der Frage

10/2016

Online-Handel
Wie schätzen Sie den Einfluss des Online-Handels auf Ihr Geschäft ein?

[1] positiver Einfluss

[2] kein Einfluss

[3] geschäftsmindernd

[4] geschäftsgefährdend

Beschreibung der Variable

Zeitverlauf der Variable

1980	1981	1982	1983	1984	1985	1986	1987	1988	1989
1990	1991	1992	1993	1994	1995	1996	1997	1998	1999
2000	2001	2002	2003	2004	2005	2006	2007	2008	2009
2010	2011	2012	2013	2014	2015	2016	2017	2018	2019

WEST
OST

Nr.	Name	Label	Erhebungszeitraum	Erhebungsrhythmus
3.76)	han_credit2_1	credit seeking	Ost und West ab 03/2017	März, Juni, September, Dezember

Wortlaut der Frage

03/2017

Wir haben in den vergangenen 3 Monaten Kreditverhandlungen mit Banken durchgeführt

ja [1] nein [2]

Beschreibung der Variable

Zeitverlauf der Variable

1980	1981	1982	1983	1984	1985	1986	1987	1988	1989
1990	1991	1992	1993	1994	1995	1996	1997	1998	1999
2000	2001	2002	2003	2004	2005	2006	2007	2008	2009
2010	2011	2012	2013	2014	2015	2016	2017	2018	2019

WEST
OST

Nr.	Name	Label	Erhebungszeitraum	Erhebungsrhythmus
3.77)	han_credit2_2	credit allocation	Ost und West ab 03/2017	März, Juni, September, Dezember

Wortlaut der Frage

03/2017

Wir haben in den vergangenen 3 Monaten Kreditverhandlungen mit Banken durchgeführt

ja

Die Banken verhielten sich dabei

[1] entgegenkommen

[2] normal

[3] zurückhaltend

Beschreibung der Variable

Zeitverlauf der Variable

1980	1981	1982	1983	1984	1985	1986	1987	1988	1989
1990	1991	1992	1993	1994	1995	1996	1997	1998	1999
2000	2001	2002	2003	2004	2005	2006	2007	2008	2009
2010	2011	2012	2013	2014	2015	2016	2017	2018	2019

				WEST OST	
--	--	--	--	-------------	--

Nr.	Name	Label	Erhebungszeitraum	Erhebungsrhythmus
3.78)	han_credit2_3	reasons for not credit seeking	Ost und West ab 03/2017	März, Juni, September, Dezember

Wortlaut der Frage

03/2017	Beschreibung der Variable
Wir haben in den vergangenen 3 Monaten Kreditverhandlungen mit Banken durchgeführt	
nein <input type="checkbox"/>	
<input type="checkbox"/> [1] kein Bedarf	
<input type="checkbox"/> [2] andere Gründe	

Zeitverlauf der Variable

1980	1981	1982	1983	1984	1985	1986	1987	1988	1989
1990	1991	1992	1993	1994	1995	1996	1997	1998	1999
2000	2001	2002	2003	2004	2005	2006	2007	2008	2009
2010	2011	2012	2013	2014	2015	2016	2017	2018	2019
						WEST OST			

Nr.	Name	Label	Erhebungszeitraum	Erhebungsrhythmus
3.79)	han_negint	confronted with negative interest rates	West und Ost 6/2017	einmalig

Wortlaut der Frage

Jun 17	Beschreibung der Variable
Wurden Sie von mindestens einer Ihrer Banken mit Negativzinsen auf Einlagen konfrontiert?	nur online
<input type="checkbox"/> Ja [1]	
<input type="checkbox"/> Nein [2]	

Zeitverlauf der Variable

1980	1981	1982	1983	1984	1985	1986	1987	1988	1989
1990	1991	1992	1993	1994	1995	1996	1997	1998	1999
2000	2001	2002	2003	2004	2005	2006	2007	2008	2009
2010	2011	2012	2013	2014	2015	2016	2017	2018	2019
						WEST OST			

Nr.	Name	Label	Erhebungszeitraum	Erhebungsrhythmus
3.80)	han_negint_noact	negative interest actions: none	West und Ost 6/2017	einmalig

Wortlaut der Frage

<p>Jun 17</p> <p>Wurden Sie von mindestens einer Ihrer Banken mit Negativzinsen auf Einlagen konfrontiert?</p> <p>Wenn Ja</p> <p>Welche Maßnahmen haben Sie ergriffen, um die Zahlung von Negativzinsen zu vermeiden? [Mehrfachnennungen möglich]</p> <table border="1" style="margin-left: 20px;"> <tr> <td style="width: 150px;">Keine Maßnahmen ergriffen - Negativzins akzeptiert</td> <td style="width: 50px;">Ja [1]</td> </tr> </table>	Keine Maßnahmen ergriffen - Negativzins akzeptiert	Ja [1]	<p>Beschreibung der Variable</p> <p>nur online</p>																																								
Keine Maßnahmen ergriffen - Negativzins akzeptiert	Ja [1]																																										
<p>Zeitverlauf der Variable</p> <table border="1" style="width: 100%; text-align: center;"> <tr><td>1980</td><td>1981</td><td>1982</td><td>1983</td><td>1984</td><td>1985</td><td>1986</td><td>1987</td><td>1988</td><td>1989</td></tr> <tr><td>1990</td><td>1991</td><td>1992</td><td>1993</td><td>1994</td><td>1995</td><td>1996</td><td>1997</td><td>1998</td><td>1999</td></tr> <tr><td>2000</td><td>2001</td><td>2002</td><td>2003</td><td>2004</td><td>2005</td><td>2006</td><td>2007</td><td>2008</td><td>2009</td></tr> <tr><td>2010</td><td>2011</td><td>2012</td><td>2013</td><td>2014</td><td>2015</td><td>2016</td><td>2017</td><td>2018</td><td>2019</td></tr> </table> <div style="text-align: right; margin-top: 5px;"> <table border="1" style="background-color: #004a99; color: white;"> <tr><td style="background-color: #004a99; color: white;">WEST</td></tr> <tr><td style="background-color: #0070c0; color: white;">OST</td></tr> </table> </div>		1980	1981	1982	1983	1984	1985	1986	1987	1988	1989	1990	1991	1992	1993	1994	1995	1996	1997	1998	1999	2000	2001	2002	2003	2004	2005	2006	2007	2008	2009	2010	2011	2012	2013	2014	2015	2016	2017	2018	2019	WEST	OST
1980	1981	1982	1983	1984	1985	1986	1987	1988	1989																																		
1990	1991	1992	1993	1994	1995	1996	1997	1998	1999																																		
2000	2001	2002	2003	2004	2005	2006	2007	2008	2009																																		
2010	2011	2012	2013	2014	2015	2016	2017	2018	2019																																		
WEST																																											
OST																																											

Nr.	Name	Label	Erhebungszeitraum	Erhebungsrhythmus
3.81)	han_negint_agree	negative interest actions: bank agreements	West und Ost 6/2017	einmalig

Wortlaut der Frage

<p>Jun 17</p> <p>Wurden Sie von mindestens einer Ihrer Banken mit Negativzinsen auf Einlagen konfrontiert?</p> <p>Wenn Ja</p> <p>Welche Maßnahmen haben Sie ergriffen, um die Zahlung von Negativzinsen zu vermeiden? [Mehrfachnennungen möglich]</p> <table border="1" style="margin-left: 20px;"> <tr> <td style="width: 150px;">Verhandlung mit der Bank</td> <td style="width: 50px;">Ja [1]</td> </tr> </table>	Verhandlung mit der Bank	Ja [1]	<p>Beschreibung der Variable</p> <p>nur online</p>																																								
Verhandlung mit der Bank	Ja [1]																																										
<p>Zeitverlauf der Variable</p> <table border="1" style="width: 100%; text-align: center;"> <tr><td>1980</td><td>1981</td><td>1982</td><td>1983</td><td>1984</td><td>1985</td><td>1986</td><td>1987</td><td>1988</td><td>1989</td></tr> <tr><td>1990</td><td>1991</td><td>1992</td><td>1993</td><td>1994</td><td>1995</td><td>1996</td><td>1997</td><td>1998</td><td>1999</td></tr> <tr><td>2000</td><td>2001</td><td>2002</td><td>2003</td><td>2004</td><td>2005</td><td>2006</td><td>2007</td><td>2008</td><td>2009</td></tr> <tr><td>2010</td><td>2011</td><td>2012</td><td>2013</td><td>2014</td><td>2015</td><td>2016</td><td>2017</td><td>2018</td><td>2019</td></tr> </table> <div style="text-align: right; margin-top: 5px;"> <table border="1" style="background-color: #004a99; color: white;"> <tr><td style="background-color: #004a99; color: white;">WEST</td></tr> <tr><td style="background-color: #0070c0; color: white;">OST</td></tr> </table> </div>		1980	1981	1982	1983	1984	1985	1986	1987	1988	1989	1990	1991	1992	1993	1994	1995	1996	1997	1998	1999	2000	2001	2002	2003	2004	2005	2006	2007	2008	2009	2010	2011	2012	2013	2014	2015	2016	2017	2018	2019	WEST	OST
1980	1981	1982	1983	1984	1985	1986	1987	1988	1989																																		
1990	1991	1992	1993	1994	1995	1996	1997	1998	1999																																		
2000	2001	2002	2003	2004	2005	2006	2007	2008	2009																																		
2010	2011	2012	2013	2014	2015	2016	2017	2018	2019																																		
WEST																																											
OST																																											

Nr.	Name	Label	Erhebungszeitraum	Erhebungsrhythmus
3.82)	han_negint_change	negative interest actions: change of bank	West und Ost 6/2017	einmalig

Wortlaut der Frage

<p>Jun 17</p> <p>Wurden Sie von mindestens einer Ihrer Banken mit Negativzinsen auf Einlagen konfrontiert?</p>	<p>Beschreibung der Variable</p> <p>nur online</p>
--	--

Wenn Ja

Welche Maßnahmen haben Sie ergriffen, um die Zahlung von Negativzinsen zu vermeiden? [Mehrfachnennungen möglich]

Wechsel zu einer anderen Bank, die (noch) keine Negativzinsen verlangt	Ja [1]

Zeitverlauf der Variable

1980	1981	1982	1983	1984	1985	1986	1987	1988	1989
1990	1991	1992	1993	1994	1995	1996	1997	1998	1999
2000	2001	2002	2003	2004	2005	2006	2007	2008	2009
2010	2011	2012	2013	2014	2015	2016	2017	2018	2019

WEST
OST

Nr.	Name	Label	Erhebungszeitraum	Erhebungsrhythmus
3.83)	han_negint_inc	negative interest actions: increase of cash	West und Ost 6/2017	einmalig

Wortlaut der Frage

<p>Jun 17</p> <p>Wurden Sie von mindestens einer Ihrer Banken mit Negativzinsen auf Einlagen konfrontiert?</p> <p>Wenn Ja</p> <p>Welche Maßnahmen haben Sie ergriffen, um die Zahlung von Negativzinsen zu vermeiden? [Mehrfachnennungen möglich]</p> <table border="1"> <tr> <td>Erhöhung der Bargeldhaltung</td> <td>Ja [1]</td> </tr> <tr> <td></td> <td></td> </tr> </table>	Erhöhung der Bargeldhaltung	Ja [1]			<p>Beschreibung der Variable</p> <p>nur online</p>
Erhöhung der Bargeldhaltung	Ja [1]				

Zeitverlauf der Variable

1980	1981	1982	1983	1984	1985	1986	1987	1988	1989
1990	1991	1992	1993	1994	1995	1996	1997	1998	1999
2000	2001	2002	2003	2004	2005	2006	2007	2008	2009
2010	2011	2012	2013	2014	2015	2016	2017	2018	2019

WEST
OST

Nr.	Name	Label	Erhebungszeitraum	Erhebungsrhythmus
3.84)	han_negint_redas	negative interest actions: redeployment in other financial assets and settlement of credits	West und Ost 6/2017	einmalig

Wortlaut der Frage

<p>Jun 17</p> <p>Wurden Sie von mindestens einer Ihrer Banken mit Negativzinsen auf Einlagen konfrontiert?</p> <p>Wenn Ja</p>	<p>Beschreibung der Variable</p> <p>nur online</p>
---	--

Welche Maßnahmen haben Sie ergriffen, um die Zahlung von Negativzinsen zu vermeiden? [Mehrfachnennungen möglich]

Umschichtung in andere Finanzanlagen sowie Rückzahlung von Krediten	Ja [1]

Zeitverlauf der Variable

1980	1981	1982	1983	1984	1985	1986	1987	1988	1989
1990	1991	1992	1993	1994	1995	1996	1997	1998	1999
2000	2001	2002	2003	2004	2005	2006	2007	2008	2009
2010	2011	2012	2013	2014	2015	2016	2017	2018	2019

WEST
OST

Nr.	Name	Label	Erhebungszeitraum	Erhebungsrhythmus
-----	------	-------	-------------------	-------------------

3.85)	han_negint_redasint	negative interest actions: redeployment of assets within company	West und Ost 6/2017	einmalig
-------	---------------------	--	---------------------	----------

Wortlaut der Frage

<p>Jun 17</p> <p>Wurden Sie von mindestens einer Ihrer Banken mit Negativzinsen auf Einlagen konfrontiert?</p> <p>Wenn Ja</p> <p>Welche Maßnahmen haben Sie ergriffen, um die Zahlung von Negativzinsen zu vermeiden? [Mehrfachnennungen möglich]</p> <table border="1"> <tr> <td>Umschichtung des Guthabens innerhalb der Unternehmensbereiche</td> <td>Ja [1]</td> </tr> <tr> <td></td> <td></td> </tr> </table>	Umschichtung des Guthabens innerhalb der Unternehmensbereiche	Ja [1]			<p>Beschreibung der Variable</p> <p>nur online</p>
Umschichtung des Guthabens innerhalb der Unternehmensbereiche	Ja [1]				

Zeitverlauf der Variable

1980	1981	1982	1983	1984	1985	1986	1987	1988	1989
1990	1991	1992	1993	1994	1995	1996	1997	1998	1999
2000	2001	2002	2003	2004	2005	2006	2007	2008	2009
2010	2011	2012	2013	2014	2015	2016	2017	2018	2019

WEST
OST

Nr.	Name	Label	Erhebungszeitraum	Erhebungsrhythmus
-----	------	-------	-------------------	-------------------

3.86)	han_negint_inv	negative interest actions: investing or preponing (additional) investments	West und Ost 6/2017	einmalig
-------	----------------	--	---------------------	----------

Wortlaut der Frage

<p>Jun 17</p> <p>Wurden Sie von mindestens einer Ihrer Banken mit Negativzinsen auf Einlagen konfrontiert?</p> <p>Wenn Ja</p> <p>Welche Maßnahmen haben Sie ergriffen, um die Zahlung von Negativzinsen zu vermeiden? [Mehrfachnennungen möglich]</p>	<p>Beschreibung der Variable</p> <p>nur online</p>
---	--

Durchführen oder Vorziehen von (zusätzlichen) Investitionen	Ja [1]
---	--------

Zeitverlauf der Variable

1980	1981	1982	1983	1984	1985	1986	1987	1988	1989
1990	1991	1992	1993	1994	1995	1996	1997	1998	1999
2000	2001	2002	2003	2004	2005	2006	2007	2008	2009
2010	2011	2012	2013	2014	2015	2016	2017	2018	2019

WEST
OST

Nr.	Name	Label	Erhebungszeitraum	Erhebungsrhythmus
-----	------	-------	-------------------	-------------------

3.87)	han_negint_oth	negative interest actions: other	West und Ost 6/2017	einmalig
-------	----------------	----------------------------------	---------------------	----------

Wortlaut der Frage

<p>Jun 17</p> <p>Wurden Sie von mindestens einer Ihrer Banken mit Negativzinsen auf Einlagen konfrontiert?</p> <p>Wenn Ja</p> <p>Welche Maßnahmen haben Sie ergriffen, um die Zahlung von Negativzinsen zu vermeiden? [Mehrfachnennungen möglich]</p> <table border="1"> <tr> <td>Andere: bitte spezifizieren</td> <td>Ja [1]</td> </tr> </table>	Andere: bitte spezifizieren	Ja [1]	<p>Beschreibung der Variable</p> <p>nur online</p>
Andere: bitte spezifizieren	Ja [1]		

Zeitverlauf der Variable

1980	1981	1982	1983	1984	1985	1986	1987	1988	1989
1990	1991	1992	1993	1994	1995	1996	1997	1998	1999
2000	2001	2002	2003	2004	2005	2006	2007	2008	2009
2010	2011	2012	2013	2014	2015	2016	2017	2018	2019

WEST
OST

Nr.	Name	Label	Erhebungszeitraum	Erhebungsrhythmus
-----	------	-------	-------------------	-------------------

3.88)	han_negint_burden	burden of negative interest rates on profit situation	West und Ost 6/2017	einmalig
-------	-------------------	---	---------------------	----------

Wortlaut der Frage

<p>Jun 17</p> <p>Alles in allem belastet die Negativzinsproblematik unsere Ertragslage</p> <table border="1"> <tr> <td>stark [1]</td> <td>mittelstark [2]</td> <td>unwesentlich oder gar nicht [3]</td> </tr> </table>	stark [1]	mittelstark [2]	unwesentlich oder gar nicht [3]	<p>Beschreibung der Variable</p> <p>nur online</p>
stark [1]	mittelstark [2]	unwesentlich oder gar nicht [3]		

Zeitverlauf der Variable

1980	1981	1982	1983	1984	1985	1986	1987	1988	1989
1990	1991	1992	1993	1994	1995	1996	1997	1998	1999
2000	2001	2002	2003	2004	2005	2006	2007	2008	2009
2010	2011	2012	2013	2014	2015	2016	2017	2018	2019

WEST
OST

Nr.	Name	Label	Erhebungszeitraum	Erhebungsrhythmus
3.89)	han_negint_banks	number of relationship banks	West und Ost 6/2017	einmalig

Wortlaut der Frage

<p>Jun 17</p> <p>Wurden Sie von mindestens einer Ihrer Banken mit Negativzinsen auf Einlagen konfrontiert?</p> <p>Wenn Nein</p> <p>Wie viele Banken bezeichnen Sie insgesamt als Ihre Hausbank?</p> <table border="1"> <tr> <td>0 [0]</td> <td>1 [1]</td> <td>2 [2]</td> <td>3 [3]</td> <td>4 [4]</td> <td>Mehr als 4 [5]</td> </tr> </table>	0 [0]	1 [1]	2 [2]	3 [3]	4 [4]	Mehr als 4 [5]	<p>Beschreibung der Variable</p> <p>nur online</p>
0 [0]	1 [1]	2 [2]	3 [3]	4 [4]	Mehr als 4 [5]		

Zeitverlauf der Variable

1980	1981	1982	1983	1984	1985	1986	1987	1988	1989
1990	1991	1992	1993	1994	1995	1996	1997	1998	1999
2000	2001	2002	2003	2004	2005	2006	2007	2008	2009
2010	2011	2012	2013	2014	2015	2016	2017	2018	2019

WEST
OST

4. Standardfragen der Warenhäuser in Prozent

Nr.	Name	Label	Erhebungszeitraum	Erhebungsrhythmus
4.1)	han_questpercansw11	% to statebus good	West von 01/1990 bis 01/2006	Monatliche Erhebung

Zeitverlauf der Variable

1990	1991	1992	1993	1994	1995	1996	1997	1998	1999
2000	2001	2002	2003	2004	2005	2006	2007	2008	2009
2010	2011	2012	2013	2014	2015	2016	2017	2018	2019

Beschreibung der Variable

Prozent der Warenhäuser, die die Geschäftslage mit "gut" beurteilen
Siehe 2.1) statebus

Nr.	Name	Label	Erhebungszeitraum	Erhebungsrhythmus
-----	------	-------	-------------------	-------------------

4.2) **han_questpercansw12** % to statebus satisfiable West von 01/1990 bis 01/2006 Monatliche Erhebung

Zeitverlauf der Variable

1990	1991	1992	1993	1994	1995	1996	1997	1998	1999	Beschreibung der Variable
WEST										Prozent der Warenhäuser, die die Geschäftslage mit "befriedigend" beurteilen Siehe 2.1) statebus
2000	2001	2002	2003	2004	2005	2006	2007	2008	2009	
WEST										
2010	2011	2012	2013	2014	2015	2016	2017	2018	2019	

Nr. Name Label Erhebungszeitraum Erhebungsrhythmus

4.3) **han_questpercansw13** % to statebus bad West von 01/1990 bis 01/2006 Monatliche Erhebung

Zeitverlauf der Variable

1990	1991	1992	1993	1994	1995	1996	1997	1998	1999	Beschreibung der Variable
WEST										Prozent der Warenhäuser, die die Geschäftslage mit "schlecht" beurteilen Siehe 2.1) statebus
2000	2001	2002	2003	2004	2005	2006	2007	2008	2009	
WEST										
2010	2011	2012	2013	2014	2015	2016	2017	2018	2019	

Nr. Name Label Erhebungszeitraum Erhebungsrhythmus

4.4) **han_questpercansw21** % to busvoly higher West von 01/1990 bis 01/2006 Monatliche Erhebung

Zeitverlauf der Variable

1990	1991	1992	1993	1994	1995	1996	1997	1998	1999	Beschreibung der Variable
WEST										Prozent der Warenhäuser, deren Umsatz "höher" als im Vorjahr ist Siehe 2.2) busvoly
2000	2001	2002	2003	2004	2005	2006	2007	2008	2009	
WEST										
2010	2011	2012	2013	2014	2015	2016	2017	2018	2019	

Nr. Name Label Erhebungszeitraum Erhebungsrhythmus

4.5) **han_questpercansw22** % to busvoly as high as last year West von 01/1990 bis 01/2006 Monatliche Erhebung

Zeitverlauf der Variable

1990	1991	1992	1993	1994	1995	1996	1997	1998	1999	Beschreibung der Variable
WEST										Prozent der Warenhäuser, deren Umsatz "etwa gleich hoch" als im Vorjahr ist Siehe 2.2) busvoly
2000	2001	2002	2003	2004	2005	2006	2007	2008	2009	
WEST										
2010	2011	2012	2013	2014	2015	2016	2017	2018	2019	

Nr. Name Label Erhebungszeitraum Erhebungsrhythmus

4.6) **han_questpercansw23** % to busvoly lower West von 01/1990 bis 01/2006 Monatliche Erhebung

Zeitverlauf der Variable

1990	1991	1992	1993	1994	1995	1996	1997	1998	1999	Beschreibung der Variable
WEST										Prozent der Warenhäuser, deren Umsatz "geringer" als im Vorjahr ist Siehe 2.2) busvoly
2000	2001	2002	2003	2004	2005	2006	2007	2008	2009	
WEST										

WEST									
2010	2011	2012	2013	2014	2015	2016	2017	2018	2019

Nr.	Name	Label	Erhebungszeitraum	Erhebungsrhythmus
4.7)	han_questpercansw31	% to busvolm higher	West von 01/1990 bis 01/2002	Monatliche Erhebung

Zeitverlauf der Variable

1990	1991	1992	1993	1994	1995	1996	1997	1998	1999	Beschreibung der Variable
WEST										Prozent der Warenhäuser, deren Umsatz "höher" als im Vormonat ist
2000	2001	2002	2003	2004	2005	2006	2007	2008	2009	
WEST										
2010	2011	2012	2013	2014	2015	2016	2017	2018	2019	

Nr.	Name	Label	Erhebungszeitraum	Erhebungsrhythmus
4.8)	han_questpercansw32	% to busvolm as high as last year	West von 01/1990 bis 01/2002	Monatliche Erhebung

Zeitverlauf der Variable

1990	1991	1992	1993	1994	1995	1996	1997	1998	1999	Beschreibung der Variable
WEST										Prozent der Warenhäuser, deren Umsatz "etwa gleich hoch" als im Vormonat ist
2000	2001	2002	2003	2004	2005	2006	2007	2008	2009	
WEST										
2010	2011	2012	2013	2014	2015	2016	2017	2018	2019	

Nr.	Name	Label	Erhebungszeitraum	Erhebungsrhythmus
4.9)	han_questpercansw33	% to busvolm lower	West von 01/1990 bis 01/2002	Monatliche Erhebung

Zeitverlauf der Variable

1990	1991	1992	1993	1994	1995	1996	1997	1998	1999	Beschreibung der Variable
WEST										Prozent der Warenhäuser, deren Umsatz "geringer" als im Vormonat ist
2000	2001	2002	2003	2004	2005	2006	2007	2008	2009	
WEST										
2010	2011	2012	2013	2014	2015	2016	2017	2018	2019	

Nr.	Name	Label	Erhebungszeitraum	Erhebungsrhythmus
4.10)	han_questpercansw41	% to feedst too little	West von 01/1990 bis 01/2006	Monatliche Erhebung

Zeitverlauf der Variable

1990	1991	1992	1993	1994	1995	1996	1997	1998	1999	Beschreibung der Variable
WEST										Prozent der Warenhäuser, die ihren Lagerbestand als "zu klein" beurteilen
2000	2001	2002	2003	2004	2005	2006	2007	2008	2009	
WEST										
2010	2011	2012	2013	2014	2015	2016	2017	2018	2019	

Nr.	Name	Label	Erhebungszeitraum	Erhebungsrhythmus
-----	------	-------	-------------------	-------------------

4.11) han_questpercansw42 % to feedst satisfiable West von 01/1990 bis 01/2006 Monatliche Erhebung

Zeitverlauf der Variable

1990	1991	1992	1993	1994	1995	1996	1997	1998	1999	Beschreibung der Variable
WEST										Prozent der Warenhäuser, die ihren Lagerbestand als "befriedigend" beurteilen Siehe 2.4) feedst
2000	2001	2002	2003	2004	2005	2006	2007	2008	2009	
WEST										
2010	2011	2012	2013	2014	2015	2016	2017	2018	2019	

Nr. Name Label Erhebungszeitraum Erhebungsrhythmus

4.12) han_questpercansw43 % to feedst too much West von 01/1990 bis 01/2006 Monatliche Erhebung

Zeitverlauf der Variable

1990	1991	1992	1993	1994	1995	1996	1997	1998	1999	Beschreibung der Variable
WEST										Prozent der Warenhäuser, die ihren Lagerbestand als "zu groß" beurteilen Siehe 2.4) feedst
2000	2001	2002	2003	2004	2005	2006	2007	2008	2009	
WEST										
2010	2011	2012	2013	2014	2015	2016	2017	2018	2019	

Nr. Name Label Erhebungszeitraum Erhebungsrhythmus

4.13) han_questpercansw51 % to prvp increased West von 01/1990 bis 01/2006 Monatliche Erhebung

Zeitverlauf der Variable

1990	1991	1992	1993	1994	1995	1996	1997	1998	1999	Beschreibung der Variable
WEST										Prozent der Warenhäuser, die ihren Verkaufspreise gegenüber dem Vormonat "erhöht" haben Siehe 2.5) prvp
2000	2001	2002	2003	2004	2005	2006	2007	2008	2009	
WEST										
2010	2011	2012	2013	2014	2015	2016	2017	2018	2019	

Nr. Name Label Erhebungszeitraum Erhebungsrhythmus

4.14) han_questpercansw52 % to prvp not changed West von 01/1990 bis 01/2006 Monatliche Erhebung

Zeitverlauf der Variable

1990	1991	1992	1993	1994	1995	1996	1997	1998	1999	Beschreibung der Variable
WEST										Prozent der Warenhäuser, die ihren Verkaufspreise gegenüber dem Vormonat "nicht verändert" haben Siehe 2.5) prvp
2000	2001	2002	2003	2004	2005	2006	2007	2008	2009	
WEST										
2010	2011	2012	2013	2014	2015	2016	2017	2018	2019	

Nr. Name Label Erhebungszeitraum Erhebungsrhythmus

4.15) han_questpercansw53 % to prvp decreased West von 01/1990 bis 01/2006 Monatliche Erhebung

Zeitverlauf der Variable

1990	1991	1992	1993	1994	1995	1996	1997	1998	1999	Beschreibung der Variable
WEST										Prozent der Warenhäuser, die ihren Verkaufspreise gegenüber dem Vormonat "gesenkt" haben
2000	2001	2002	2003	2004	2005	2006	2007	2008	2009	

WEST										2.5) prvpn
2010	2011	2012	2013	2014	2015	2016	2017	2018	2019	

Nr.	Name	Label	Erhebungszeitraum	Erhebungsrhythmus
-----	------	-------	-------------------	-------------------

4.16)	han_questpercansw61	% to expr increasing	West von 01/1990 bis 01/2006	Monatliche Erhebung
-------	---------------------	----------------------	------------------------------	---------------------

Zeitverlauf der Variable

1990	1991	1992	1993	1994	1995	1996	1997	1998	1999	Beschreibung der Variable
WEST										
Prozent der Warenhäuser, die "steigende" Verkaufspreise erwarten										
2000	2001	2002	2003	2004	2005	2006	2007	2008	2009	Siehe 2.6) expr
WEST										
2010	2011	2012	2013	2014	2015	2016	2017	2018	2019	

Nr.	Name	Label	Erhebungszeitraum	Erhebungsrhythmus
-----	------	-------	-------------------	-------------------

4.17)	han_questpercansw62	% to expr not changing	West von 01/1990 bis 01/2006	Monatliche Erhebung
-------	---------------------	------------------------	------------------------------	---------------------

Zeitverlauf der Variable

1990	1991	1992	1993	1994	1995	1996	1997	1998	1999	Beschreibung der Variable
WEST										
Prozent der Warenhäuser, die "etwa gleichbleibende" Verkaufspreise erwarten										
2000	2001	2002	2003	2004	2005	2006	2007	2008	2009	Siehe 2.6) expr
WEST										
2010	2011	2012	2013	2014	2015	2016	2017	2018	2019	

Nr.	Name	Label	Erhebungszeitraum	Erhebungsrhythmus
-----	------	-------	-------------------	-------------------

4.18)	han_questpercansw63	% to expr decreasing	West von 01/1990 bis 01/2006	Monatliche Erhebung
-------	---------------------	----------------------	------------------------------	---------------------

Zeitverlauf der Variable

1990	1991	1992	1993	1994	1995	1996	1997	1998	1999	Beschreibung der Variable
WEST										
Prozent der Warenhäuser, die "sinkende" Verkaufspreise erwarten										
2000	2001	2002	2003	2004	2005	2006	2007	2008	2009	Siehe 2.6) expr
WEST										
2010	2011	2012	2013	2014	2015	2016	2017	2018	2019	

Nr.	Name	Label	Erhebungszeitraum	Erhebungsrhythmus
-----	------	-------	-------------------	-------------------

4.19)	han_questpercansw71	% to ords raising	West von 01/1990 bis 01/2006	Monatliche Erhebung
-------	---------------------	-------------------	------------------------------	---------------------

Zeitverlauf der Variable

1990	1991	1992	1993	1994	1995	1996	1997	1998	1999	Beschreibung der Variable
WEST										
Prozent der Warenhäuser, die ihre Bestellungen im Vergleich zum Vorjahr "erhöht" haben										
2000	2001	2002	2003	2004	2005	2006	2007	2008	2009	Siehe 2.7) ords
WEST										
2010	2011	2012	2013	2014	2015	2016	2017	2018	2019	

Nr.	Name	Label	Erhebungszeitraum	Erhebungsrhythmus						
4.20)	han_questpercansw72	% to ords not changing	West von 01/1990 bis 01/2006	Monatliche Erhebung						
Zeitverlauf der Variable										
1990	1991	1992	1993	1994	1995	1996	1997	1998	1999	Beschreibung der Variable Prozent der Warenhäuser, die ihre Bestellungen im Vergleich zum Vorjahr " nicht verändert " haben Siehe 2.7) ords
WEST										
2000	2001	2002	2003	2004	2005	2006	2007	2008	2009	
WEST										
2010	2011	2012	2013	2014	2015	2016	2017	2018	2019	

Nr.	Name	Label	Erhebungszeitraum	Erhebungsrhythmus						
4.21)	han_questpercansw73	% to ords falling	West von 01/1990 bis 01/2006	Monatliche Erhebung						
Zeitverlauf der Variable										
1990	1991	1992	1993	1994	1995	1996	1997	1998	1999	Beschreibung der Variable Prozent der Warenhäuser, die ihre Bestellungen im Vergleich zum Vorjahr " verringert " haben Siehe 2.7) ords
WEST										
2000	2001	2002	2003	2004	2005	2006	2007	2008	2009	
WEST										
2010	2011	2012	2013	2014	2015	2016	2017	2018	2019	

Nr.	Name	Label	Erhebungszeitraum	Erhebungsrhythmus						
4.22)	han_questpercansw81	% to busdevv more favourable	West von 01/1990 bis 01/2006	Monatliche Erhebung						
Zeitverlauf der Variable										
1990	1991	1992	1993	1994	1995	1996	1997	1998	1999	Beschreibung der Variable Prozent der Warenhäuser, die ihre Geschäftsentwicklung als " günstiger " beurteilen Siehe 2.8) busdevv
WEST										
2000	2001	2002	2003	2004	2005	2006	2007	2008	2009	
WEST										
2010	2011	2012	2013	2014	2015	2016	2017	2018	2019	

Nr.	Name	Label	Erhebungszeitraum	Erhebungsrhythmus						
4.23)	han_questpercansw82	% to busdevv not changing	West von 01/1990 bis 01/2006	Monatliche Erhebung						
Zeitverlauf der Variable										
1990	1991	1992	1993	1994	1995	1996	1997	1998	1999	Beschreibung der Variable Prozent der Warenhäuser, die ihre Geschäftsentwicklung als " etwa gleichbleibend " beurteilen Siehe 2.8) busdevv
WEST										
2000	2001	2002	2003	2004	2005	2006	2007	2008	2009	
WEST										
2010	2011	2012	2013	2014	2015	2016	2017	2018	2019	

Nr.	Name	Label	Erhebungszeitraum	Erhebungsrhythmus						
4.24)	han_questpercansw83	% to busdevv more unfavourable	West von 01/1990 bis 01/2006	Monatliche Erhebung						
Zeitverlauf der Variable										
1990	1991	1992	1993	1994	1995	1996	1997	1998	1999	Beschreibung der Variable Prozent der Warenhäuser, die ihre Geschäftsentwicklung als " ungünstiger " beurteilen
WEST										

2000	2001	2002	2003	2004	2005	2006	2007	2008	2009	Siehe 2.8) busdevv
WEST										
2010	2011	2012	2013	2014	2015	2016	2017	2018	2019	