



## **Variablenliste**

# **Konjunkturtest Handel**

**Daten: 1/1990-06/2014**

**Stand: Januar 2015**

Inhaltsübersicht  
Variablenbeschreibung

Seite 1-2  
Seite 3-32

LMU-ifo Economics & Business Data Center (EBDC)

Poschingerstr. 5  
81679 München

## Variablenliste Konjunkturtest Handel

- 2. Identifikationsvariablen
- 3. Standardfragen
- 4. Sonderfragen
- 5. Standardfragen der Warenhäuser in Prozent

Seit dem Februar 2006 werden nur noch identische Fragebögen für Ost- und Westdeutschland verschickt. Daher gibt es ab diesem Zeitpunkt nur noch einen Datensatz pro Monat, in dem die Erhebungsergebnisse für Gesamtdeutschland abgebildet sind.

### 1. Identifikationsvariablen

Nr.	Name	Label	Label
1.1)	code	code of data set	Codierung des Datensatzes
1.2)	month	month	Erhebungsmonat
1.3)	year	year	Erhebungsjahr
1.4)	typtra	type of trade	Handelssparte
1.5)	sector_ifo	KT sector number	KT Nummer
1.6)	idlar	special id for firms with detailed answers	Kennnummer für Firmen, die Prozentantworten geben
1.7)	weight	weight	Gewicht
1.8)	westeast	western eastern	Unterscheidung zwischen West- und Ost-Erhebung
1.9)	id1	identification number (part1)	1. Teil der Kennnummer
1.10)	id2	identification number (part2)	2. Teil der Kennnummer
1.11)	id3	identification number (part3)	3. Teil der Kennnummer
1.12)	runnum	running number of plant	Laufende Firmennummer
1.13)	idnum	firm X adress file id	Firmenidentifikationsnummer
1.14)	sector_wz03	WZ03 sector number	WZ03 sector number
1.15)	fedstaifo	federal state (ifo-code)	Bundesland entsprechend ifo Codierung
1.16)	plantnum	KT information id	12-stellige Identifikationsnummer, gebildet mit KT Nummer
1.17)	plantnumwz03	WZ03 information id	13-stellige Identifikationsnummer, gebildet mit WZ03 Nummer
1.18)	latecomer	N=latecomer	Nachzügler
1.19)	sector_east	ifo sector number for east germany	ifo Sektornummer für Ostdeutschland
1.20)	plantumeast	information id for east germany	11-stellige Identifikationsnummer, gebildet mit Sektornummer für Ostdeutschland
1.21)	typequ	type of questionnaire	Fragebogenform

### II. Variablen zum Erhebungsprozess

Nr.	Name	Label	Label
1.22)	online	online	Fragebogen online beantwortet
1.23)	survey_start	survey start	Umfragebeginn
1.24)	survey_end	survey end	Umfrageende
1.25)	participation_date	participation date	Teilnahmedatum
1.26)	participation_hour	participation hour	Teilnahmestunde
1.27)	participation_status	participation status	Teilnahmestatus

### 2. Standardfragen

Nr.	Name	Label	Label
2.1)	statebus	state of business (appraisal)	Beurteilung der Geschäftslage
2.2)	busvoly	business volume versus previous year	Umsatz im Vergleich zum Vorjahr
2.3)	busvolm	business volume versus previous month	Umsatz im Vergleich zum Vormonat
2.4)	feedst	feedstock (appraisal)	Lagerbestände (Bewertung)
2.5)	prvpm	prices versus previous month	Verkaufspreise gegenüber Vormonat
2.6)	exppr	expected prices	Erwartete Verkaufspreise
2.7)	ords	orders versus previous year	Bestellungen im Vergleich zum Vorjahr
2.8)	comexp	business development	Geschäftsentwicklung
2.9)	emplexp	expected employees	Erwartete Beschäftigtenanzahl

### 3. Sonderfragen

Nr.	Name	Label	Label
3.1)	empl	employees	Beschäftigte
3.2)	totu	total turnover	Gesamtumsatz
3.3)	constrain	constraints to production	Behinderung der Umsatzfähigkeit
3.4)	diffsup	difficulties of supply	Beschaffungsschwierigkeiten
3.5)	weakdem	weak demand	Schwache Nachfrage
3.6)	diffin	difficulties in financing	Finanzierungsschwierigkeiten
3.7)	mplack	lack of manpower	Mangel an Fachkräften
3.8)	sclack	lack of spacial capacity	Mangel an geeigneten Räumlichkeiten / Gewerbeflächen
3.9)	equip	equipment	Unzureichende Geschäftsausstattung

3.10)	weather	unfavourable weather	Ungünstige Wetterlage
3.11)	othrea	other reasons	Sonstige Faktoren
3.12)	credit	credit allocation	Kreditvergabe
3.13)	fairxh	exhibitor at an international specialized fair	Aussteller auf einer internationalen Fachmesse
3.14)	fairxh_g	exhibitor at an international specialized fair in Germany	Aussteller auf einer internationalen Fachmesse in Deutschland
3.15)	fairxh_e	exhibitor at an international specialized fair in a foreign European country	Aussteller auf einer internationalen Fachmesse im europäischen Ausland
3.16)	fairxh_ne	exhibitor at an international specialized fair in a country outside Europe	Aussteller auf einer internationalen Fachmesse im außereuropäischen Ausland
3.17)	fairxhexp	exhibitor at an international specialized fair during next 2-3 years	Aussteller auf einer internationalen Fachmesse in den nächsten 2-3 Jahren
3.18)	fairxhexp_g	exhibitor at an international specialized fair in Germany during next 2-3 years	Aussteller auf einer internationalen Fachmesse in Deutschland in den nächsten 2-3 Jahren
3.19)	fairxhexp_e	exhibitor at an international specialized fair in a foreign European country during next 2-3 years	Aussteller auf einer internationalen Fachmesse im europäischen Ausland in den nächsten 2-3 Jahren
3.20)	fairxhexp_ne	exhibitor at an international specialized fair in a country outside Europe during next 2-3 years	Aussteller auf einer internationalen Fachmesse im außereuropäischen Ausland in den nächsten 2-3 Jahren
3.21)	flight_ger	importance of flight connections in Germany	Bedeutung von Flugverbindung zu Zielen in Deutschland
3.22)	flight_eur	importance of flight connections in Europe	Bedeutung von Flugverbindung zu Zielen in Europa
3.23)	flight_world	importance of flight connections worldwide	Bedeutung von Flugverbindung zu weltweiten Zielen
3.24)	fambus	family business	Familienunternehmen
3.25)	minim1	minimum wage q1	Mindestlohn Frage 1
3.26)	minim2	minimum wage q2	Mindestlohn Frage 2
3.27)	minim3	minimum wage q3	Mindestlohn Frage 3
3.28)	minim4	minimum wage q4	Mindestlohn Frage 4
3.29)	minim5	minimum wage q5	Mindestlohn Frage 5
3.30)	minim6	minimum wage q6	Mindestlohn Frage 6
3.31)	minim7	minimum wage q7	Mindestlohn Frage 7
3.32)	minim8	minimum wage q8	Mindestlohn Frage 8

#### 4. Standardfragen der Warenhäuser in Prozent

Nr.	Name	Label	Label
4.1)	questpercansw11	% to statebus good	Prozent der Warenhäuser, die die Geschäftslage mit <b>"gut"</b> beurteilen
4.2)	questpercansw12	% to statebus satisfiable	Prozent der Warenhäuser, die die Geschäftslage mit <b>"befriedigend"</b> beurteilen
4.3)	questpercansw13	% to statebus bad	Prozent der Warenhäuser, die die Geschäftslage mit <b>"schlecht"</b> beurteilen
4.4)	questpercansw21	% to busvoly higher	Prozent der Warenhäuser, deren Umsatz <b>"höher"</b> als im Vorjahr ist
4.5)	questpercansw22	% to busvoly as high as last year	Prozent der Warenhäuser, deren Umsatz <b>"etwa gleich hoch"</b> als im Vorjahr ist
4.6)	questpercansw23	% to busvoly lower	Prozent der Warenhäuser, deren Umsatz <b>"geringer"</b> als im Vorjahr ist
4.7)	questpercansw31	% to busvolm higher	Prozent der Warenhäuser, deren Umsatz <b>"höher"</b> als im Vormonat ist
4.8)	questpercansw32	% to busvolm as high as last year	Prozent der Warenhäuser, deren Umsatz <b>"etwa gleich hoch"</b> als im Vormonat ist
4.9)	questpercansw33	% to busvolm lower	Prozent der Warenhäuser, deren Umsatz <b>"geringer"</b> als im Vormonat ist
4.10)	questpercansw41	% to feedst too little	Prozent der Warenhäuser, die ihren Lagerbestand als <b>"zu klein"</b> beurteilen
4.11)	questpercansw42	% to feedst satisfiable	Prozent der Warenhäuser, die ihren Lagerbestand als <b>"befriedigend"</b> beurteilen
4.12)	questpercansw43	% to feedst too much	Prozent der Warenhäuser, die ihren Lagerbestand als <b>"zu groß"</b> beurteilen
4.13)	questpercansw51	% to prvpm increased	Prozent der Warenhäuser, die ihren Verkaufspreise gegenüber dem Vormonat <b>"erhöht"</b> haben
4.14)	questpercansw52	% to prvpm not changed	Prozent der Warenhäuser, die ihren Verkaufspreise gegenüber dem Vormonat <b>"nicht verändert"</b> haben
4.15)	questpercansw53	% to prvpm decreased	Prozent der Warenhäuser, die ihren Verkaufspreise gegenüber dem Vormonat <b>"gesenkt"</b> haben
4.16)	questpercansw61	% to exprr increasing	Prozent der Warenhäuser, die <b>"steigende"</b> Verkaufspreise erwarten
4.17)	questpercansw62	% to exprr not changing	Prozent der Warenhäuser, die <b>"etwa gleichbleibende"</b> Verkaufspreise erwarten
4.18)	questpercansw63	% to exprr decreasing	Prozent der Warenhäuser, die <b>"sinkende"</b> Verkaufspreise erwarten
4.19)	questpercansw71	% to ords raising	Prozent der Warenhäuser, die ihre Bestellungen im Vergleich zum Vorjahr <b>"erhöht"</b> haben
4.20)	questpercansw72	% to ords not changing	Prozent der Warenhäuser, die ihre Bestellungen im Vergleich zum Vorjahr <b>"nicht verändert"</b> haben
4.21)	questpercansw73	% to ords falling	Prozent der Warenhäuser, die ihre Bestellungen im Vergleich zum Vorjahr <b>"verringert"</b> haben
4.22)	questpercansw81	% to busdevv more favourable	Prozent der Warenhäuser, die ihre Geschäftsentwicklung als <b>"günstiger"</b> beurteilen
4.23)	questpercansw82	% to busdevv not changing	Prozent der Warenhäuser, die ihre Geschäftsentwicklung als <b>"etwa gleichbleibend"</b> beurteilen
4.24)	questpercansw83	% to busdevv more unfavourable	Prozent der Warenhäuser, die ihre Geschäftsentwicklung als <b>"ungünstiger"</b> beurteilen

## 1. Identifikationsvariablen

Nr.	Name	Label	Erhebungszeitraum	Erhebungsrhythmus
-----	------	-------	-------------------	-------------------

1.1) **code** code of dataset West ab 01/1990 Ost ab 01/1991 Monatliche Erhebung  
 Monatliche Erhebung

1990	1991	1992	1993	1994	1995	1996	1997	1998	1999
WEST									
	OST								
2000	2001	2002	2003	2004	2005	2006	2007	2008	2009
WEST									
OST									
2010	2011	2012	2013	2014	2015	2016	2017	2018	2019
WEST									
OST									

Beschreibung der Variable  
 Codierung des Datensatzes  
 [1]: Datensatz enthält Fragen zu Handelssparten  
 [2]: Datensatz enthält Fragen zum Unternehmen  
 [3]: Datensatz mit sez. Fragen zu Spartenumsätzen  
 [4]: ab 02/2006 keine Spartendatensätze mehr  
 -> alle Fragen in 1 Datensatz (außer: SHK)  
 [9]: Datensatz bezieht sich auf Warenhäuser:  
 Standardfragen werden als Prozentangaben beantwortet  
 (siehe 4. Standardfragen der Warenhäuser in Prozent)

Nr.	Name	Label	Erhebungszeitraum	Erhebungsrhythmus
-----	------	-------	-------------------	-------------------

1.2) **month** month West ab 01/1990 Ost ab 01/1991 Monatliche Erhebung  
 Monatliche Erhebung

1990	1991	1992	1993	1994	1995	1996	1997	1998	1999
WEST									
	OST								
2000	2001	2002	2003	2004	2005	2006	2007	2008	2009
WEST									
OST									
2010	2011	2012	2013	2014	2015	2016	2017	2018	2019
WEST									
OST									

Beschreibung der Variable  
 Erhebungsmonat  
 2-stellig

Nr.	Name	Label	Erhebungszeitraum	Erhebungsrhythmus
-----	------	-------	-------------------	-------------------

1.3) **year** year West ab 01/1990 Ost ab 01/1991 Monatliche Erhebung  
 Monatliche Erhebung

1990	1991	1992	1993	1994	1995	1996	1997	1998	1999
WEST									
	OST								
2000	2001	2002	2003	2004	2005	2006	2007	2008	2009
WEST									
OST									
2010	2011	2012	2013	2014	2015	2016	2017	2018	2019
WEST									
OST									

Beschreibung der Variable  
 Erhebungsjahr  
 4-stellig

Nr.	Name	Label	Erhebungszeitraum	Erhebungsrhythmus
-----	------	-------	-------------------	-------------------

1.4) **typtra** type of trade West von 01/1990 bis 01/2006 Ost von 01/1991 bis 01/2006 Monatliche Erhebung  
 Monatliche Erhebung

1990	1991	1992	1993	1994	1995	1996	1997	1998	1999
WEST									
	OST								
2000	2001	2002	2003	2004	2005	2006	2007	2008	2009
WEST									
OST									
2010	2011	2012	2013	2014	2015	2016	2017	2018	2019
WEST									
OST									

Beschreibung der Variable  
 Handelssparte  
 [1] = Einzelhandel  
 [2] = Großhandel

Nr.	Name	Label	Erhebungszeitraum	Erhebungsrhythmus
-----	------	-------	-------------------	-------------------

1.5) **sector\_ifo** KT sector number West von 01/1990 bis 01/2006 Ost von 07/1998 bis 01/2006 Monatliche Erhebung  
 Monatliche Erhebung

1990	1991	1992	1993	1994	1995	1996	1997	1998	1999
WEST									
								OST	

Beschreibung der Variable  
 KT Nummer

2000	2001	2002	2003	2004	2005	2006	2007	2008	2009	5-stellige KT Nummer
WEST										
OST										
2010	2011	2012	2013	2014	2015	2016	2017	2018	2019	
WEST										
OST										

Nr.	Name	Label	Erhebungszeitraum	Erhebungsrhythmus
-----	------	-------	-------------------	-------------------

1.6)	idlar	special id for firms with detailed answers	West von 01/1990 bis 01/2006	Monatliche Erhebung
------	-------	--	------------------------------	---------------------

1990	1991	1992	1993	1994	1995	1996	1997	1998	1999	Beschreibung der Variable Kennnummer für Firmen, die Prozentantworten geben siehe 4. Standardfragen der Warenhäuser in Prozent
WEST										
2000	2001	2002	2003	2004	2005	2006	2007	2008	2009	
WEST										
2010	2011	2012	2013	2014	2015	2016	2017	2018	2019	
OST										

Nr.	Name	Label	Erhebungszeitraum	Erhebungsrhythmus
-----	------	-------	-------------------	-------------------

1.7)	weight	weight	West ab 01/1990 Ost ab 02/2006	Monatliche Erhebung Monatliche Erhebung
------	--------	--------	-----------------------------------	--

1990	1991	1992	1993	1994	1995	1996	1997	1998	1999	Beschreibung der Variable Gewicht West von 01/1990 bis 01/2006 Gewicht zwischen [1] und [99] Ost und West ab 02/2006 Gewicht zwischen [1] und [12]
WEST										
2000	2001	2002	2003	2004	2005	2006	2007	2008	2009	
WEST										
							OST			
2010	2011	2012	2013	2014	2015	2016	2017	2018	2019	
WEST										
OST										

Nr.	Name	Label	Erhebungszeitraum	Erhebungsrhythmus
-----	------	-------	-------------------	-------------------

1.8)	westeast	western eastern	West ab 01/1990 Ost ab 01/1991	Monatliche Erhebung Monatliche Erhebung
------	----------	-----------------	-----------------------------------	--

1990	1991	1992	1993	1994	1995	1996	1997	1998	1999	Beschreibung der Variable Unterscheidung zwischen West- und Ost-Erhebung
WEST										
		OST								
2000	2001	2002	2003	2004	2005	2006	2007	2008	2009	
WEST										
OST										
2010	2011	2012	2013	2014	2015	2016	2017	2018	2019	
WEST										
OST										

Nr.	Name	Label	Erhebungszeitraum	Erhebungsrhythmus
-----	------	-------	-------------------	-------------------

1.9)	id1	identification number (part1)	Ost und West ab 05/2007	Monatliche Erhebung
------	-----	-------------------------------	-------------------------	---------------------

1990	1991	1992	1993	1994	1995	1996	1997	1998	1999	Beschreibung der Variable 1. Teil der Kennnummer 1-stellig
WEST										
2000	2001	2002	2003	2004	2005	2006	2007	2008	2009	
							WEST			
							OST			
2010	2011	2012	2013	2014	2015	2016	2017	2018	2019	
WEST										
OST										

Nr.	Name	Label	Erhebungszeitraum	Erhebungsrhythmus
-----	------	-------	-------------------	-------------------

1.10)	<b>id2</b>	identification number (part2)	West von 01/1990 bis 01/2006 Ost und West ab 02/2006	Monatliche Erhebung Monatliche Erhebung						
1990	1991	1992	1993	1994	1995	1996	1997	1998	1999	Beschreibung der Variable  2. Teil der Kennnummer  2-stellig
WEST										
2000	2001	2002	2003	2004	2005	2006	2007	2008	2009	
WEST										
						OST				
2010	2011	2012	2013	2014	2015	2016	2017	2018	2019	
WEST										
OST										

Nr.	Name	Label	Erhebungszeitraum	Erhebungsrhythmus
-----	------	-------	-------------------	-------------------

1.11)	<b>id3</b>	identification number (part3)	West von 01/1990 bis 01/2006 Ost und West ab 02/2006	Monatliche Erhebung Monatliche Erhebung						
1990	1991	1992	1993	1994	1995	1996	1997	1998	1999	Beschreibung der Variable  3. Teil der Kennnummer  2-stellig
WEST										
2000	2001	2002	2003	2004	2005	2006	2007	2008	2009	
WEST										
						OST				
2010	2011	2012	2013	2014	2015	2016	2017	2018	2019	
WEST										
OST										

Nr.	Name	Label	Erhebungszeitraum	Erhebungsrhythmus
-----	------	-------	-------------------	-------------------

1.12)	<b>runnum</b>	running number of plant	West von 01/1990 bis 01/2006 Ost von 01/1991 bis 01/2006 Ost und West ab 02/2006	Monatliche Erhebung Monatliche Erhebung Monatliche Erhebung						
1990	1991	1992	1993	1994	1995	1996	1997	1998	1999	Beschreibung der Variable  Laufende Firmennummer  4-stellig
WEST										
OST										
2000	2001	2002	2003	2004	2005	2006	2007	2008	2009	
WEST										
OST										
2010	2011	2012	2013	2014	2015	2016	2017	2018	2019	
WEST										
OST										

Nr.	Name	Label	Erhebungszeitraum	Erhebungsrhythmus
-----	------	-------	-------------------	-------------------

1.13)	<b>idnum</b>	firm X adress file id	West von 03/1994 bis 01/2006 Ost von 04/1992 bis 01/2006 Ost und West ab 02/2006	Monatliche Erhebung Monatliche Erhebung Monatliche Erhebung						
1990	1991	1992	1993	1994	1995	1996	1997	1998	1999	Beschreibung der Variable  Firmenidentifikationsnummer  7-stellig
			WEST							
OST										
2000	2001	2002	2003	2004	2005	2006	2007	2008	2009	
WEST										
OST										
2010	2011	2012	2013	2014	2015	2016	2017	2018	2019	
WEST										
OST										

Nr.	Name	Label	Erhebungszeitraum	Erhebungsrhythmus
-----	------	-------	-------------------	-------------------

1.14)	<b>sector_wz03</b>	sector number WZ03	West von 01/1990 bis 01/2006 Ost von 07/1998 bis 01/2006 Ost und West ab 02/2006	Monatliche Erhebung Monatliche Erhebung Monatliche Erhebung						
1990	1991	1992	1993	1994	1995	1996	1997	1998	1999	Beschreibung der Variable  WZ03 Nummer  6-stellig
2000	2001	2002	2003	2004	2005	2006	2007	2008	2009	

							WEST			
							OST			
2010	2011	2012	2013	2014	2015	2016	2017	2018	2019	
WEST										
OST										

Nr.	Name	Label	Erhebungszeitraum	Erhebungsrhythmus
-----	------	-------	-------------------	-------------------

1.15)	fedstaifo	federal state (ifo-code)	West von 01/1990 bis 01/2006 Ost von 01/1991 bis 01/2006 Ost und West ab 02/2006	Monatliche Erhebung Monatliche Erhebung Monatliche Erhebung
-------	-----------	--------------------------	--	---

1990	1991	1992	1993	1994	1995	1996	1997	1998	1999	Beschreibung der Variable Bundesland entsprechend ifo Codierung 1 "[01] Berlin West" 10 "[10] Bayern" 2 "[02] Schleswig-Holstein" 11 "[11] Saarland" 3 "[03] Hamburg" 12 "[12] Mecklenburg-Vorpommern" 4 "[04] Bremen" 13 "[13] Brandenburg (incl. Berlin Ost)" 5 "[05] Niedersachsen" 14 "[14] Sachsen-Anhalt" 6 "[06] Nordrhein-Westfalen" 15 "[15] Sachsen" 7 "[07] Rheinland-Pfalz" 16 "[16] Thüringen" 8 "[08] Hessen" 9 "[09] Baden-Wuerttemberg"
WEST										
	OST									
2000	2001	2002	2003	2004	2005	2006	2007	2008	2009	
WEST										
OST										
2010	2011	2012	2013	2014	2015	2016	2017	2018	2019	
WEST										
OST										

Nr.	Name	Label	Erhebungszeitraum	Erhebungsrhythmus
-----	------	-------	-------------------	-------------------

1.16)	plantnum	KT information id	West von 01/1990 bis 01/2006 Ost von 07/1998 bis 01/2006	Monatliche Erhebung Monatliche Erhebung
-------	----------	-------------------	---	--

1990	1991	1992	1993	1994	1995	1996	1997	1998	1999	Beschreibung der Variable 12-stellige Identifikationsnummer, gebildet mit KT Nummer Stelle 1-5: 1.15) sec2 KT Nummer Stelle 6-7: 1.15) fedstaifo Bundesland entsprechend ifo Codierung Stelle 8-12: 1.11) runnum Laufende Firmennummer
WEST								OST		
2000	2001	2002	2003	2004	2005	2006	2007	2008	2009	
WEST										
OST										
2010	2011	2012	2013	2014	2015	2016	2017	2018	2019	

Nr.	Name	Label	Erhebungszeitraum	Erhebungsrhythmus
-----	------	-------	-------------------	-------------------

1.17)	plantnumwz03	WZ03 information id	Ost und West ab 02/2006	Monatliche Erhebung
-------	--------------	---------------------	-------------------------	---------------------

1990	1991	1992	1993	1994	1995	1996	1997	1998	1999	Beschreibung der Variable 13-stellige Identifikationsnummer, gebildet mit WZ03 Nummer Stelle 1-6: 1.14) sec3 WZ03 Nummer Stelle 7-8: 1.15) fedstaifo Bundesland entsprechend ifo Codierung Stelle 9-13: 1.11) runnum Laufende Firmennummer
2000	2001	2002	2003	2004	2005	2006	2007	2008	2009	
						WEST				
						OST				
2010	2011	2012	2013	2014	2015	2016	2017	2018	2019	
WEST										
OST										

Nr.	Name	Label	Erhebungszeitraum	Erhebungsrhythmus
-----	------	-------	-------------------	-------------------

1.18)	latecomer	N=latecomer	West von 01/1990 bis 03/2004	Monatliche Erhebung
-------	-----------	-------------	------------------------------	---------------------

1990	1991	1992	1993	1994	1995	1996	1997	1998	1999	Beschreibung der Variable Nachzügler [N] Fragebögen, die nach dem Auswertungsstichtag am ifo-Institut eintrafen
WEST										
2000	2001	2002	2003	2004	2005	2006	2007	2008	2009	
WEST										
2010	2011	2012	2013	2014	2015	2016	2017	2018	2019	

Nr.	Name	Label	Erhebungszeitraum	Erhebungsrhythmus
-----	------	-------	-------------------	-------------------

1.19)	sector_east	ifo sector number for east germany	Ost von 01/1991 bis 06/1998	Monatliche Erhebung
-------	-------------	------------------------------------	-----------------------------	---------------------

1990	1991	1992	1993	1994	1995	1996	1997	1998	1999	Beschreibung der Variable
										Beschreibung der Variable ifo Sektornummer für Ostdeutschland (hierbei handelt es sich um eine vollkommen eigenständige Nummer, d.h. sie steht in <b>keinerlei Zusammenhang mit der KT-Nummer bzw. irgendeiner anderen Nummer</b> ) von 01/1991 bis 12/1991: 4-stellig von 01/1992 bis 06/1998: 3-stellig Ab 01/1992 gilt für sie die folgende <b>Codierung</b> : <b>020</b> = Rohstoffe, Halbwaren, Investitionsgüter; <b>100</b> = Nahrungs- & Genussmittel; <b>290</b> = Bekleidung, Wäsche, Schuhe; <b>690</b> = Hausrat & Wohnbedarf; <b>790</b> = Elektro- & optische Erzeugnisse, Uhren; <b>890</b> = Fahrzeuge, Maschinen, Büroeinrichtung; <b>990</b> = sonstige Branchen (im EH) bzw. sonstige Konsumgüter (im GH). -> Gilt mit Ausnahme von <b>990</b> sowohl für GH als auch für EH.

Nr.	Name	Label	Erhebungszeitraum	Erhebungsrhythmus
-----	------	-------	-------------------	-------------------

1.20)	plantnameast	information id for east germany	Ost von 01/1991 bis 06/1998	Monatliche Erhebung
-------	--------------	---------------------------------	-----------------------------	---------------------

1990	1991	1992	1993	1994	1995	1996	1997	1998	1999	Beschreibung der Variable
										Beschreibung der Variable 11-stellige Identifikationsnummer, gebildet mit Sektornummer für Ostdeutschland von 01/1991 bis 02/1992: Stelle 1-4: <b>1.22) sec1</b> Stelle 5-6: <b>1.15) fedstaifo</b> Stelle 7-11: <b>1.11) runnum</b> von 03/1992 bis 06/1998 Stelle 1-3: <b>1.22) sec1</b> , Stelle 4-5: <b>1.15) fedstaifo</b> Stelle 6-10: <b>1.11) runnum</b>

Nr.	Name	Label	Erhebungszeitraum	Erhebungsrhythmus
-----	------	-------	-------------------	-------------------

1.21)	typequ	type of questionnaire	Ost von 07/1998 bis 01/2006	Monatliche Erhebung
-------	--------	-----------------------	-----------------------------	---------------------

1990	1991	1992	1993	1994	1995	1996	1997	1998	1999	Beschreibung der Variable
										Beschreibung der Variable Fragebogenform Unterscheidet, welche Sparten auf dem Fragebogen abgebildet sind. Einzelhandel: [1] z.B.: "Spielwaren" etc. Großhandel: [1] z.B.: "Holz" etc. [2] z.B.: "Fotoartikel" etc. [2] z.B.: "Hausrat" etc. [3] z.B.: "Bücher" etc. [3] z.B.: "Fahrräder" etc.

## II. Variablen zum Erhebungsprozess

Nr.	Name	Label	Erhebungszeitraum	Erhebungsrhythmus
-----	------	-------	-------------------	-------------------

1.22)	online	online	West ab 01/1990 Ost ab 01/1990	Monatliche Erhebung Monatliche Erhebung
-------	--------	--------	-----------------------------------	--

1990	1991	1992	1993	1994	1995	1996	1997	1998	1999	Beschreibung der Variable
										Beschreibung der Variable Fragebogen online beantwortet [0] paper [1] fax [2] online [5] manually collected

Nr.	Name	Label	Erhebungszeitraum	Erhebungsrhythmus
-----	------	-------	-------------------	-------------------

1.23)	survey_start	survey_start	West ab 07/2007 Ost ab 07/2007	Monatliche Erhebung Monatliche Erhebung
-------	--------------	--------------	-----------------------------------	--

1990	1991	1992	1993	1994	1995	1996	1997	1998	1999	Beschreibung der Variable
										Beschreibung der Variable Umfragebeginn Bezieht sich nur auf Teilnehmer, die den Fragebogen online beantwortet haben.



Nr.	Name	Label	Erhebungszeitraum	Erhebungsrhythmus																																																																																								
1.24)	survey_end	survey_end	West ab 07/2007 Ost ab 07/2007	Monatliche Erhebung Monatliche Erhebung																																																																																								
<table border="1"> <thead> <tr> <th>1990</th><th>1991</th><th>1992</th><th>1993</th><th>1994</th><th>1995</th><th>1996</th><th>1997</th><th>1998</th><th>1999</th> <th>Beschreibung der Variable</th> </tr> </thead> <tbody> <tr> <td></td><td></td><td></td><td></td><td></td><td></td><td></td><td></td><td></td><td></td> <td>Umfrageende</td> </tr> <tr> <td>2000</td><td>2001</td><td>2002</td><td>2003</td><td>2004</td><td>2005</td><td>2006</td><td>2007</td><td>2008</td><td>2009</td> <td>Bezieht sich nur auf Teilnehmer, die den Fragebogen online beantwortet haben.</td> </tr> <tr> <td></td><td></td><td></td><td></td><td></td><td></td><td></td><td>WEST</td><td></td><td></td> <td></td> </tr> <tr> <td></td><td></td><td></td><td></td><td></td><td></td><td></td><td>OST</td><td></td><td></td> <td></td> </tr> <tr> <td>2010</td><td>2011</td><td>2012</td><td>2013</td><td>2014</td><td>2015</td><td>2016</td><td>2017</td><td>2018</td><td>2019</td> <td></td> </tr> <tr> <td>WEST</td><td></td><td></td><td></td><td></td><td></td><td></td><td></td><td></td><td></td> <td></td> </tr> <tr> <td>OST</td><td></td><td></td><td></td><td></td><td></td><td></td><td></td><td></td><td></td> <td></td> </tr> </tbody> </table>					1990	1991	1992	1993	1994	1995	1996	1997	1998	1999	Beschreibung der Variable											Umfrageende	2000	2001	2002	2003	2004	2005	2006	2007	2008	2009	Bezieht sich nur auf Teilnehmer, die den Fragebogen online beantwortet haben.								WEST											OST				2010	2011	2012	2013	2014	2015	2016	2017	2018	2019		WEST											OST										
1990	1991	1992	1993	1994	1995	1996	1997	1998	1999	Beschreibung der Variable																																																																																		
										Umfrageende																																																																																		
2000	2001	2002	2003	2004	2005	2006	2007	2008	2009	Bezieht sich nur auf Teilnehmer, die den Fragebogen online beantwortet haben.																																																																																		
							WEST																																																																																					
							OST																																																																																					
2010	2011	2012	2013	2014	2015	2016	2017	2018	2019																																																																																			
WEST																																																																																												
OST																																																																																												

Nr.	Name	Label	Erhebungszeitraum	Erhebungsrhythmus																																																																																								
1.25)	participation_date	participation date	West ab 07/2007 Ost ab 07/2007	Monatliche Erhebung Monatliche Erhebung																																																																																								
<table border="1"> <thead> <tr> <th>1990</th><th>1991</th><th>1992</th><th>1993</th><th>1994</th><th>1995</th><th>1996</th><th>1997</th><th>1998</th><th>1999</th> <th>Beschreibung der Variable</th> </tr> </thead> <tbody> <tr> <td></td><td></td><td></td><td></td><td></td><td></td><td></td><td></td><td></td><td></td> <td>Teilnahmedatum</td> </tr> <tr> <td>2000</td><td>2001</td><td>2002</td><td>2003</td><td>2004</td><td>2005</td><td>2006</td><td>2007</td><td>2008</td><td>2009</td> <td>Bezieht sich nur auf Teilnehmer, die den Fragebogen online beantwortet haben.</td> </tr> <tr> <td></td><td></td><td></td><td></td><td></td><td></td><td></td><td>WEST</td><td></td><td></td> <td></td> </tr> <tr> <td></td><td></td><td></td><td></td><td></td><td></td><td></td><td>OST</td><td></td><td></td> <td></td> </tr> <tr> <td>2010</td><td>2011</td><td>2012</td><td>2013</td><td>2014</td><td>2015</td><td>2016</td><td>2017</td><td>2018</td><td>2019</td> <td></td> </tr> <tr> <td>WEST</td><td></td><td></td><td></td><td></td><td></td><td></td><td></td><td></td><td></td> <td></td> </tr> <tr> <td>OST</td><td></td><td></td><td></td><td></td><td></td><td></td><td></td><td></td><td></td> <td></td> </tr> </tbody> </table>					1990	1991	1992	1993	1994	1995	1996	1997	1998	1999	Beschreibung der Variable											Teilnahmedatum	2000	2001	2002	2003	2004	2005	2006	2007	2008	2009	Bezieht sich nur auf Teilnehmer, die den Fragebogen online beantwortet haben.								WEST											OST				2010	2011	2012	2013	2014	2015	2016	2017	2018	2019		WEST											OST										
1990	1991	1992	1993	1994	1995	1996	1997	1998	1999	Beschreibung der Variable																																																																																		
										Teilnahmedatum																																																																																		
2000	2001	2002	2003	2004	2005	2006	2007	2008	2009	Bezieht sich nur auf Teilnehmer, die den Fragebogen online beantwortet haben.																																																																																		
							WEST																																																																																					
							OST																																																																																					
2010	2011	2012	2013	2014	2015	2016	2017	2018	2019																																																																																			
WEST																																																																																												
OST																																																																																												


Nr.	Name	Label	Erhebungszeitraum	Erhebungsrhythmus																																																																																								
1.26)	participation_hour	participation hour	West ab 07/2007 Ost ab 07/2007	Monatliche Erhebung Monatliche Erhebung																																																																																								
<table border="1"> <thead> <tr> <th>1990</th><th>1991</th><th>1992</th><th>1993</th><th>1994</th><th>1995</th><th>1996</th><th>1997</th><th>1998</th><th>1999</th> <th>Beschreibung der Variable</th> </tr> </thead> <tbody> <tr> <td></td><td></td><td></td><td></td><td></td><td></td><td></td><td></td><td></td><td></td> <td>Teilnahmestunde</td> </tr> <tr> <td>2000</td><td>2001</td><td>2002</td><td>2003</td><td>2004</td><td>2005</td><td>2006</td><td>2007</td><td>2008</td><td>2009</td> <td>Bezieht sich nur auf Teilnehmer, die den Fragebogen online beantwortet haben.</td> </tr> <tr> <td></td><td></td><td></td><td></td><td></td><td></td><td></td><td>WEST</td><td></td><td></td> <td></td> </tr> <tr> <td></td><td></td><td></td><td></td><td></td><td></td><td></td><td>OST</td><td></td><td></td> <td></td> </tr> <tr> <td>2010</td><td>2011</td><td>2012</td><td>2013</td><td>2014</td><td>2015</td><td>2016</td><td>2017</td><td>2018</td><td>2019</td> <td></td> </tr> <tr> <td>WEST</td><td></td><td></td><td></td><td></td><td></td><td></td><td></td><td></td><td></td> <td></td> </tr> <tr> <td>OST</td><td></td><td></td><td></td><td></td><td></td><td></td><td></td><td></td><td></td> <td></td> </tr> </tbody> </table>					1990	1991	1992	1993	1994	1995	1996	1997	1998	1999	Beschreibung der Variable											Teilnahmestunde	2000	2001	2002	2003	2004	2005	2006	2007	2008	2009	Bezieht sich nur auf Teilnehmer, die den Fragebogen online beantwortet haben.								WEST											OST				2010	2011	2012	2013	2014	2015	2016	2017	2018	2019		WEST											OST										
1990	1991	1992	1993	1994	1995	1996	1997	1998	1999	Beschreibung der Variable																																																																																		
										Teilnahmestunde																																																																																		
2000	2001	2002	2003	2004	2005	2006	2007	2008	2009	Bezieht sich nur auf Teilnehmer, die den Fragebogen online beantwortet haben.																																																																																		
							WEST																																																																																					
							OST																																																																																					
2010	2011	2012	2013	2014	2015	2016	2017	2018	2019																																																																																			
WEST																																																																																												
OST																																																																																												

Nr.	Name	Label	Erhebungszeitraum	Erhebungsrhythmus																																																																																								
1.27)	participation_status	participation status	West ab 07/2007 Ost ab 07/2007	Monatliche Erhebung Monatliche Erhebung																																																																																								
<table border="1"> <thead> <tr> <th>1990</th><th>1991</th><th>1992</th><th>1993</th><th>1994</th><th>1995</th><th>1996</th><th>1997</th><th>1998</th><th>1999</th> <th>Beschreibung der Variable</th> </tr> </thead> <tbody> <tr> <td></td><td></td><td></td><td></td><td></td><td></td><td></td><td></td><td></td><td></td> <td>Teilnahmestatus</td> </tr> <tr> <td>2000</td><td>2001</td><td>2002</td><td>2003</td><td>2004</td><td>2005</td><td>2006</td><td>2007</td><td>2008</td><td>2009</td> <td>Bezieht sich nur auf Teilnehmer, die den Fragebogen online beantwortet haben.</td> </tr> <tr> <td></td><td></td><td></td><td></td><td></td><td></td><td></td><td>WEST</td><td></td><td></td> <td></td> </tr> <tr> <td></td><td></td><td></td><td></td><td></td><td></td><td></td><td>OST</td><td></td><td></td> <td></td> </tr> <tr> <td>2010</td><td>2011</td><td>2012</td><td>2013</td><td>2014</td><td>2015</td><td>2016</td><td>2017</td><td>2018</td><td>2019</td> <td></td> </tr> <tr> <td>WEST</td><td></td><td></td><td></td><td></td><td></td><td></td><td></td><td></td><td></td> <td></td> </tr> <tr> <td>OST</td><td></td><td></td><td></td><td></td><td></td><td></td><td></td><td></td><td></td> <td></td> </tr> </tbody> </table>					1990	1991	1992	1993	1994	1995	1996	1997	1998	1999	Beschreibung der Variable											Teilnahmestatus	2000	2001	2002	2003	2004	2005	2006	2007	2008	2009	Bezieht sich nur auf Teilnehmer, die den Fragebogen online beantwortet haben.								WEST											OST				2010	2011	2012	2013	2014	2015	2016	2017	2018	2019		WEST											OST										
1990	1991	1992	1993	1994	1995	1996	1997	1998	1999	Beschreibung der Variable																																																																																		
										Teilnahmestatus																																																																																		
2000	2001	2002	2003	2004	2005	2006	2007	2008	2009	Bezieht sich nur auf Teilnehmer, die den Fragebogen online beantwortet haben.																																																																																		
							WEST																																																																																					
							OST																																																																																					
2010	2011	2012	2013	2014	2015	2016	2017	2018	2019																																																																																			
WEST																																																																																												
OST																																																																																												

8


## 2. Standardfragen

Nr.	Name	Label	Erhebungszeitraum	Erhebungsrhythmus																						
2.1)	statebus	state of business (appraisal)	West ab 01/1990 Ost ab 01/1991	Monatliche Erhebung Monatliche Erhebung																						
<table border="1"> <thead> <tr> <th colspan="10">Wortlaut der Frage</th> <th>Beschreibung der Variable</th> </tr> </thead> <tbody> <tr> <td colspan="10">von 01/1990 bis 11/2001</td> <td></td> </tr> </tbody> </table>					Wortlaut der Frage										Beschreibung der Variable	von 01/1990 bis 11/2001										
Wortlaut der Frage										Beschreibung der Variable																
von 01/1990 bis 11/2001																										

<p><b>Beurteilung und Entwicklung im Berichtsmonat</b> Wir beurteilen unsere Geschäftslage zurzeit als</p> <p style="text-align: center;">gut [1] befriedigend (saisonüblich) [2] schlecht [3]</p>  <p>ab 01/2002 <b>Aktuelle Situation*</b> Wir beurteilen unsere <b>Geschäftslage</b> (Vormonat / jüngste Tendenzen) zurzeit als</p> <p style="text-align: center;">gut [1] befriedigend (saisonüblich) [2] schlecht [3]</p>	<p>Beurteilung der Geschäftslage</p> <p>*01/2002 und 02/2002 <b>Aktuelle Situation / jüngste Tendenzen</b></p> <p>West von 01/1990 bis 01/2006 [9] = Antwort der Warenhäuser in Prozent Hier werden alle Antworten der Warenhäuser zusammengefasst und in Prozent ausgedrückt. Beispiel:</p> <p><b>4.1 questpercansw11</b> [50] <b>4.2 questpercansw12</b> [30] <b>4.3 questpercansw13</b> [20]</p> <p>Das bedeutet 50% der Warenhäuser haben die Frage mit "gut" beantwortet, 30% der Warenhäuser haben die Frage mit "befriedigend" beantwortet, 20% der Warenhäuser haben die Frage mit "schlecht" beantwortet.</p>																																																																																										
<p><b>Zeitverlauf der Variable</b></p> <table border="1" data-bbox="209 504 1070 768"> <thead> <tr> <th>1990</th><th>1991</th><th>1992</th><th>1993</th><th>1994</th><th>1995</th><th>1996</th><th>1997</th><th>1998</th><th>1999</th> </tr> </thead> <tbody> <tr> <td colspan="10">WEST</td> </tr> <tr> <td></td><td>OST</td><td></td><td></td><td></td><td></td><td></td><td></td><td></td><td></td> </tr> <tr> <td>2000</td><td>2001</td><td>2002</td><td>2003</td><td>2004</td><td>2005</td><td>2006</td><td>2007</td><td>2008</td><td>2009</td> </tr> <tr> <td colspan="10">WEST</td> </tr> <tr> <td colspan="10">OST</td> </tr> <tr> <td>2010</td><td>2011</td><td>2012</td><td>2013</td><td>2014</td><td>2015</td><td>2016</td><td>2017</td><td>2018</td><td>2019</td> </tr> <tr> <td colspan="10">WEST</td> </tr> <tr> <td colspan="10">OST</td> </tr> </tbody> </table>		1990	1991	1992	1993	1994	1995	1996	1997	1998	1999	WEST											OST									2000	2001	2002	2003	2004	2005	2006	2007	2008	2009	WEST										OST										2010	2011	2012	2013	2014	2015	2016	2017	2018	2019	WEST										OST									
1990	1991	1992	1993	1994	1995	1996	1997	1998	1999																																																																																		
WEST																																																																																											
	OST																																																																																										
2000	2001	2002	2003	2004	2005	2006	2007	2008	2009																																																																																		
WEST																																																																																											
OST																																																																																											
2010	2011	2012	2013	2014	2015	2016	2017	2018	2019																																																																																		
WEST																																																																																											
OST																																																																																											


Nr.	Name	Label	Erhebungszeitraum	Erhebungsrhythmus
2.2)	busvolv	business volume versus previous year	West ab 01/1990 Ost ab 01/1991	Monatliche Erhebung Monatliche Erhebung

**Wortlaut der Frage**

<p>von 01/1990 bis 11/2001 <b>Beurteilung und Entwicklung im Berichtsmonat</b> Unser Umsatz war gegenüber dem gleichen Monat des Vorjahres</p> <p style="text-align: center;">höher [1] etwa gleich [2] geringer [3]</p>  <p>ab 01/2002 <b>Aktuelle Situation*</b> Unser <b>Umsatz</b> war im <i>abgelaufenen Monat</i> gegenüber dem gleichen Monat des Vorjahres</p> <p style="text-align: center;">höher [1] etwa gleich [2] geringer [3]</p>	<p><b>Beschreibung der Variable</b></p> <p>Umsatz im Vergleich zum Vorjahr</p> <p>*01/2002 und 02/2002 <b>Aktuelle Situation / jüngste Tendenzen</b></p> <p>West von 01/1990 bis 01/2006 [9] = Antwort der Warenhäuser in Prozent Hier werden alle Antworten der Warenhäuser zusammengefasst und in Prozent ausgedrückt. Beispiel:</p> <p><b>4.4 questpercansw21</b> [50] <b>4.5 questpercansw22</b> [30] <b>4.6 questpercansw23</b> [20]</p> <p>Das bedeutet 50% der Warenhäuser haben die Frage mit "gut" beantwortet, 30% der Warenhäuser haben die Frage mit "befriedigend" beantwortet, 20% der Warenhäuser haben die Frage mit "schlecht" beantwortet.</p>																																																																																										
<p><b>Zeitverlauf der Variable</b></p> <table border="1" data-bbox="209 1339 1070 1606"> <thead> <tr> <th>1990</th><th>1991</th><th>1992</th><th>1993</th><th>1994</th><th>1995</th><th>1996</th><th>1997</th><th>1998</th><th>1999</th> </tr> </thead> <tbody> <tr> <td colspan="10">WEST</td> </tr> <tr> <td></td><td>OST</td><td></td><td></td><td></td><td></td><td></td><td></td><td></td><td></td> </tr> <tr> <td>2000</td><td>2001</td><td>2002</td><td>2003</td><td>2004</td><td>2005</td><td>2006</td><td>2007</td><td>2008</td><td>2009</td> </tr> <tr> <td colspan="10">WEST</td> </tr> <tr> <td colspan="10">OST</td> </tr> <tr> <td>2010</td><td>2011</td><td>2012</td><td>2013</td><td>2014</td><td>2015</td><td>2016</td><td>2017</td><td>2018</td><td>2019</td> </tr> <tr> <td colspan="10">WEST</td> </tr> <tr> <td colspan="10">OST</td> </tr> </tbody> </table>		1990	1991	1992	1993	1994	1995	1996	1997	1998	1999	WEST											OST									2000	2001	2002	2003	2004	2005	2006	2007	2008	2009	WEST										OST										2010	2011	2012	2013	2014	2015	2016	2017	2018	2019	WEST										OST									
1990	1991	1992	1993	1994	1995	1996	1997	1998	1999																																																																																		
WEST																																																																																											
	OST																																																																																										
2000	2001	2002	2003	2004	2005	2006	2007	2008	2009																																																																																		
WEST																																																																																											
OST																																																																																											
2010	2011	2012	2013	2014	2015	2016	2017	2018	2019																																																																																		
WEST																																																																																											
OST																																																																																											

Nr.	Name	Label	Erhebungszeitraum	Erhebungsrhythmus
2.3)	busvolm	business volume versus previous month	West von 01/1990 bis 01/2002 Ost von 01/1991 bis 01/2002	Monatliche Erhebung Monatliche Erhebung

**Wortlaut der Frage**

<p>ab 01/1990 bis 11/2001 <b>Beurteilung und Entwicklung im Berichtsmonat</b> Unser Umsatz war gegenüber dem Vormonat</p> <p style="text-align: center;">gestiegen [1] etwa gleich geblieben [2] gesunken [3]</p>  <p>01/2002 <b>Aktuelle Situation / jüngste Tendenzen</b> Unser Umsatz ist im Laufe der letzten 2-3 Monate unter Ausschaltung rein saisonaler Schwankungen</p> <p style="text-align: center;">gestiegen [1] etwa gleich geblieben [2] gesunken [3]</p>	<p><b>Beschreibung der Variable</b></p> <p>Umsatz im Vergleich zum Vormonat</p> <p>West von 01/1990 bis 01/2006 [.] = Antwort der Warenhäuser in Prozent Hier werden alle Antworten der Warenhäuser zusammengefasst und in Prozent ausgedrückt. Beispiel:</p> <p><b>4.7 questpercansw31</b> [50] <b>4.8 questpercansw32</b> [30] <b>4.9 questpercansw33</b> [20]</p> <p>Das bedeutet 50% der Warenhäuser haben die Frage mit "gut" beantwortet, 30% der Warenhäuser</p>
---	---

										haben die Frage mit "befriedigend" beantwortet, 20% der Warenhäuser haben die Frage mit "slecht" beantwortet.
<b>Zeitverlauf der Variable</b>										
1990	1991	1992	1993	1994	1995	1996	1997	1998	1999	
<b>WEST</b>										
<b>OST</b>										
2000	2001	2002	2003	2004	2005	2006	2007	2008	2009	
<b>WEST</b>										
<b>OST</b>										
2010	2011	2012	2013	2014	2015	2016	2017	2018	2019	

Nr.	Name	Label	Erhebungszeitraum	Erhebungsrhythmus
2.4)	feedst	feedstock (appraisal)	West ab 01/1990 Ost ab 01/1991	Monatliche Erhebung Monatliche Erhebung

<b>Wortlaut der Frage</b>										
<p>ab 01/1990 <b>Aktuelle Situation*</b> Wir beurteilen unsere Lagerbestände zurzeit als</p> <p style="text-align: right;">zu klein [1] befriedigend (saisonüblich) [2] zu groß [3]</p>										<p><b>Beschreibung der Variable</b></p> <p>Lagerbestände (Bewertung)</p> <p>* von 01/1990 bis 11/2001 <b>Beurteilung und Entwicklung im Berichtsmonat</b> 01/2002 und 02/2002 <b>Aktuelle Situation / jüngste Tendenzen</b></p>
<p><b>Zeitverlauf der Variable</b></p>										<p>West von 01/1990 bis 01/2006 [9] = Antwort der Warenhäuser in Prozent Hier werden alle Antworten der Warenhäuser zusammengefasst und in Prozent ausgedrückt. Beispiel: <b>4.10) questpercansw41</b> <b>4.11) questpercansw42</b> <b>4.12) questpercansw43</b></p> <p>Das bedeutet 50% der Warenhäuser haben die Frage mit "gut" beantwortet, 30% der Warenhäuser haben die Frage mit "befriedigend" beantwortet, 20% der Warenhäuser haben die Frage mit "slecht" beantwortet.</p>
1990	1991	1992	1993	1994	1995	1996	1997	1998	1999	
<b>WEST</b>										
<b>OST</b>										
2000	2001	2002	2003	2004	2005	2006	2007	2008	2009	
<b>WEST</b>										
<b>OST</b>										
2010	2011	2012	2013	2014	2015	2016	2017	2018	2019	
<b>WEST</b>										
<b>OST</b>										

Nr.	Name	Label	Erhebungszeitraum	Erhebungsrhythmus
2.5)	prvpm	prices versus previous month	West ab 01/1990 Ost ab 01/1991	Monatliche Erhebung Monatliche Erhebung

<b>Wortlaut der Frage</b>										
<p>von 01/1990 bis 11/2001 <b>Beurteilung und Entwicklung im Berichtsmonat</b> Unsere Verkaufspreise wurden gegenüber dem Vormonat</p> <p style="text-align: right;">erhöht [1] nicht verändert [2] gesenkt [3]</p>										<p><b>Beschreibung der Variable</b></p> <p>Verkaufspreise gegenüber Vormonat</p> <p>West von 01/1990 bis 01/2006 [9] = Antwort der Warenhäuser in Prozent Hier werden alle Antworten der Warenhäuser zusammengefasst und in Prozent ausgedrückt. Beispiel: <b>4.13) questpercansw51</b> [50] <b>4.14) questpercansw52</b> [30] <b>4.15) questpercansw53</b> [20]</p> <p>Das bedeutet 50% der Warenhäuser haben die Frage mit "gut" beantwortet, 30% der Warenhäuser haben die Frage mit "befriedigend" beantwortet, 20% der Warenhäuser haben die Frage mit "slecht" beantwortet.</p>
<p>von 01/2002 bis 02/2002 <b>Aktuelle Situation / jüngste Tendenzen</b> Unsere Verkaufspreise wurden im Laufe der letzten 2-3 Monate</p> <p style="text-align: right;">erhöht [1] nicht verändert [2] gesenkt [3]</p>										
<p>ab 03/2002 <b>Aktuelle Situation</b> Unsere Verkaufspreise wurden im abgelaufenen Monat</p> <p style="text-align: right;">erhöht [1] nicht verändert [2] gesenkt [3]</p>										
<b>Zeitverlauf der Variable</b>										
1990	1991	1992	1993	1994	1995	1996	1997	1998	1999	
<b>WEST</b>										
<b>OST</b>										
2000	2001	2002	2003	2004	2005	2006	2007	2008	2009	
<b>WEST</b>										
<b>OST</b>										
2010	2011	2012	2013	2014	2015	2016	2017	2018	2019	

WEST				
OST				

Nr.	Name	Label	Erhebungszeitraum	Erhebungsrhythmus
-----	------	-------	-------------------	-------------------

2.6)	exppr	expected prices	West ab 01/1990 Ost ab 01/1991	Monatliche Erhebung Monatliche Erhebung
------	-------	-----------------	-----------------------------------	--

**Wortlaut der Frage**

von 01/1990 bis 02/2002	Pläne und Erwartungen	Beschreibung der Variable
von 01/1990 bis 02/2002	<p><b>Pläne und Erwartungen</b> Unsere Verkaufspreise werden voraussichtlich im Laufe der nächsten 3 Monate</p> <p>steigen [1] etwa gleich bleiben [2] fallen [3]</p>	<p>Beschreibung der Variable</p> <p>Erwartete Verkaufspreise</p> <p>West von 01/1990 bis 01/2006 [9] = Antwort der Warenhäuser in Prozent Hier werden alle Antworten der Warenhäuser zusammengefasst und in Prozent ausgedrückt.</p> <p>Beispiel:</p> <p>4.16) questpercansw61 [50] 4.17) questpercansw62 [30] 4.18) questpercansw63 [20]</p> <p>Das bedeutet 50% der Warenhäuser haben die Frage mit "gut" beantwortet, 30% der Warenhäuser haben die Frage mit "befriedigend" beantwortet, 20% der Warenhäuser haben die Frage mit "schecht" beantwortet.</p>
ab 03/2002 bis 01/2007	<p><b>Pläne und Erwartungen für 3 Monate</b> Unsere Verkaufspreise werden voraussichtlich</p> <p>steigen [1] etwa gleich bleiben [2] fallen [3]</p>	
ab 02/2007	<p><b>Pläne und Erwartungen für die nächsten 3 Monate</b> Unsere Verkaufspreise werden voraussichtlich</p> <p>steigen [1] etwa gleich bleiben [2] fallen [3]</p>	

**Zeitverlauf der Variable**

1990	1991	1992	1993	1994	1995	1996	1997	1998	1999
WEST									
	OST								
2000	2001	2002	2003	2004	2005	2006	2007	2008	2009
WEST									
OST									
2010	2011	2012	2013	2014	2015	2016	2017	2018	2019
WEST									
OST									

Nr.	Name	Label	Erhebungszeitraum	Erhebungsrhythmus
-----	------	-------	-------------------	-------------------

2.7)	ords	orders versus previous year	West ab 01/1990 Ost ab 01/1991	Monatliche Erhebung Monatliche Erhebung
------	------	-----------------------------	-----------------------------------	--

**Wortlaut der Frage**

von 01/1990 bis 02/2002	Pläne und Erwartungen	Beschreibung der Variable
von 01/1990 bis 02/2002	<p><b>Pläne und Erwartungen</b> Unsere Bestellungen werden wir voraussichtlich in den nächsten 3 Monaten gegenüber dem gleichen Zeitraum des Vorjahres (ohne Berücksichtigung von Preisänderungen)</p> <p>erhöhen [1] nicht verändern [2] verringern [3]</p>	<p>Beschreibung der Variable</p> <p>Bestellungen im Vergleich zum Vorjahr</p> <p>West von 01/1990 bis 01/2006 [9] = Antwort der Warenhäuser in Prozent Hier werden alle Antworten der Warenhäuser zusammengefasst und in Prozent ausgedrückt.</p> <p>Beispiel:</p> <p>4.19) questpercansw71 [50] 4.20) questpercansw72 [30] 4.21) questpercansw73 [20]</p> <p>Das bedeutet 50% der Warenhäuser haben die Frage mit "gut" beantwortet, 30% der Warenhäuser haben die Frage mit "befriedigend" beantwortet, 20% der Warenhäuser haben die Frage mit "schecht" beantwortet.</p>
ab 03/2002 bis 01/2007	<p><b>Pläne und Erwartungen für 3 Monate</b> Unsere Bestellungen werden wir voraussichtlich gegenüber dem gleichen Zeitraum des Vorjahres</p> <p>erhöhen [1] nicht verändern [2] verringern [3]</p>	
ab 02/2007	<p><b>Pläne und Erwartungen für die nächsten 3 Monate</b> Unsere Bestellungen werden wir voraussichtlich gegenüber dem gleichen Zeitraum des Vorjahres</p> <p>erhöhen [1] nicht verändern [2] verringern [3]</p>	

**Zeitverlauf der Variable**

1990	1991	1992	1993	1994	1995	1996	1997	1998	1999
WEST									
		OST							
2000	2001	2002	2003	2004	2005	2006	2007	2008	2009
WEST									
OST									

2010	2011	2012	2013	2014	2015	2016	2017	2018	2019
WEST									
OST									

Nr.	Name	Label	Erhebungszeitraum	Erhebungsrhythmus
2.8)	comexp	business development	West ab 01/1990 Ost ab 01/1991	Monatliche Erhebung Monatliche Erhebung

Wortlaut der Frage

von 01/1990 bis 02/2002	Beschreibung der Variable						
<b>Pläne und Erwartungen</b> Unsere Geschäftsentwicklung wird in den nächsten 6 Monaten unter Ausschaltung saisonaler Schwankungen <table border="1" style="margin-left: 20px;"> <tr> <td>günstiger [1]</td> <td>_____</td> </tr> <tr> <td>etwa gleich [2]</td> <td>_____</td> </tr> <tr> <td>ungünstiger [3]</td> <td>_____</td> </tr> </table>	günstiger [1]	_____	etwa gleich [2]	_____	ungünstiger [3]	_____	<b>Geschäftsentwicklung</b>  West von 01/1990 bis 01/2006 [9] = Antwort der Warenhäuser in Prozent Hier werden alle Antworten der Warenhäuser zusammengefasst und in Prozent ausgedrückt.  Beispiel: 4.22) questpercansw81 [50] 4.23) questpercansw82 [30] 4.24) questpercansw83 [20]  Das bedeutet 50% der Warenhäuser haben die Frage mit "gut" beantwortet, 30% der Warenhäuser haben die Frage mit "befriedigend" beantwortet, 20% der Warenhäuser haben die Frage mit "schlecht" beantwortet.
günstiger [1]	_____						
etwa gleich [2]	_____						
ungünstiger [3]	_____						
<b>ab 03/2002 bis 01/2007</b> <b>Erwartungen für 6 Monate</b> Unsere Geschäftsentwicklung wird unter Ausschaltung rein saisonaler Schwankungen <table border="1" style="margin-left: 20px;"> <tr> <td>günstiger [1]</td> <td>_____</td> </tr> <tr> <td>etwa gleich [2]</td> <td>_____</td> </tr> <tr> <td>ungünstiger [3]</td> <td>_____</td> </tr> </table>	günstiger [1]	_____	etwa gleich [2]	_____	ungünstiger [3]	_____	
günstiger [1]	_____						
etwa gleich [2]	_____						
ungünstiger [3]	_____						
<b>ab 02/2007</b> <b>Erwartungen für die nächsten 6 Monate</b> Unsere Geschäftsentwicklung wird (unter Ausschaltung rein saisonaler Schwankungen) <table border="1" style="margin-left: 20px;"> <tr> <td>günstiger [1]</td> <td>_____</td> </tr> <tr> <td>etwa gleich [2]</td> <td>_____</td> </tr> <tr> <td>ungünstiger [3]</td> <td>_____</td> </tr> </table>	günstiger [1]	_____	etwa gleich [2]	_____	ungünstiger [3]	_____	
günstiger [1]	_____						
etwa gleich [2]	_____						
ungünstiger [3]	_____						

Zeitverlauf der Variable

1990	1991	1992	1993	1994	1995	1996	1997	1998	1999
WEST									
OST									
2000	2001	2002	2003	2004	2005	2006	2007	2008	2009
WEST									
OST									
2010	2011	2012	2013	2014	2015	2016	2017	2018	2019
WEST									
OST									

Nr.	Name	Label	Erhebungszeitraum	Erhebungsrhythmus
2.9)	emplexp	expected employees	West von 01/1990 bis 12/1996 West ab 03/1997 Ost ab 01/1991	Mrz, Jun, Sep, Dez* Monatliche Erhebung Monatliche Erhebung

Wortlaut der Frage

von 01/1990 bis 02/2002	Beschreibung der Variable						
<b>Pläne und Erwartungen</b> Die Zahl unserer Beschäftigten wird in den nächsten 3 Monaten unter Ausschaltung saisonaler Schwankungen <table border="1" style="margin-left: 20px;"> <tr> <td>zunehmen [1]</td> <td>_____</td> </tr> <tr> <td>etwa gleich bleiben [2]</td> <td>_____</td> </tr> <tr> <td>abnehmen [3]</td> <td>_____</td> </tr> </table>	zunehmen [1]	_____	etwa gleich bleiben [2]	_____	abnehmen [3]	_____	<b>Erwartete Beschäftigtenanzahl</b>  * 1991: Apr, Jun, Sep, Dez 1993: Mrz, Jun, Sep 1994: Jan, Mrz, Jun, Sep, Dez  <b>War bis 12/1996 Sonderfrage</b>
zunehmen [1]	_____						
etwa gleich bleiben [2]	_____						
abnehmen [3]	_____						
<b>ab 03/2002 bis 01/2007</b> <b>Pläne und Erwartungen für 3 Monate</b> Die Zahl unserer Beschäftigten wird unter Ausschaltung rein saisonaler Schwankungen <table border="1" style="margin-left: 20px;"> <tr> <td>zunehmen [1]</td> <td>_____</td> </tr> <tr> <td>etwa gleich bleiben [2]</td> <td>_____</td> </tr> <tr> <td>abnehmen [3]</td> <td>_____</td> </tr> </table>	zunehmen [1]	_____	etwa gleich bleiben [2]	_____	abnehmen [3]	_____	
zunehmen [1]	_____						
etwa gleich bleiben [2]	_____						
abnehmen [3]	_____						
<b>ab 02/2007</b> <b>Pläne und Erwartungen für die nächsten 3 Monate</b> Die Zahl unserer Beschäftigten wird (unter Ausschaltung rein saisonaler Schwankungen) <table border="1" style="margin-left: 20px;"> <tr> <td>zunehmen [1]</td> <td>_____</td> </tr> <tr> <td>etwa gleich bleiben [2]</td> <td>_____</td> </tr> <tr> <td>abnehmen [3]</td> <td>_____</td> </tr> </table>	zunehmen [1]	_____	etwa gleich bleiben [2]	_____	abnehmen [3]	_____	
zunehmen [1]	_____						
etwa gleich bleiben [2]	_____						
abnehmen [3]	_____						

Zeitverlauf der Variable

1990	1991	1992	1993	1994	1995	1996	1997	1998	1999
WEST									
OST									
2000	2001	2002	2003	2004	2005	2006	2007	2008	2009

WEST									
OST									
2010	2011	2012	2013	2014	2015	2016	2017	2018	2019
WEST									
OST									

### 3. Sonderfragen

Nr.	Name	Label	Erhebungszeitraum	Erhebungsrhythmus
3.1)	empl	employees	West von 10/2001 bis 10/2005 West ab 02/2006 Ost von 10/2000 bis 10/2005 Ost ab 02/2006	Jährliche Erhebung, Okt Jährliche Erhebung, Nov** Jährliche Erhebung, Okt* Jährliche Erhebung, Nov**

#### Wortlaut der Frage

<p>ab 10/2000</p> <p>Anzahl der beschäftigten Personen (einschl. mithelfende Familienangehörige, Lehrlinge, Aushilfskräfte)**:</p> <p>Wir beschäftigen in unserem Betrieb ca. .... Personen.</p>	<p>Beschreibung der Variable</p> <p>Beschäftigte</p> <p>*Ost 2001: Monatliche Erhebung</p> <p>**Ab 02/2006</p> <p>Die Daten werden zwar nur jährlich erhoben, erscheinen jedoch monatlich im Datensatz. Das liegt daran, dass jeden Monat die Daten der jährlichen Erhebung manuell zugespielt werden. Die Daten der aktuellen Erhebung werden in der Regel zwei bis drei Monate nach der Erhebung zugespielt.</p> <p><b>Beispiel:</b></p> <p>Für November und Dezember 2007 beinhaltet die Variable <b>empl</b> den Wert der Erhebung aus dem November 2006. Ab dem Januar 2008 beinhaltet die Variable <b>empl</b> den Wert der Erhebung aus dem November 2007.</p> <p>***Ost von 07/1998 bis 01/2006 Stand: Ende des Berichtsmontats</p>																																																																						
<p>Zeitverlauf der Variable</p> <table border="1"> <tr><td>1990</td><td>1991</td><td>1992</td><td>1993</td><td>1994</td><td>1995</td><td>1996</td><td>1997</td><td>1998</td><td>1999</td></tr> <tr><td>2000</td><td>2001</td><td>2002</td><td>2003</td><td>2004</td><td>2005</td><td>2006</td><td>2007</td><td>2008</td><td>2009</td></tr> <tr><td colspan="10" style="text-align:center">WEST</td></tr> <tr><td colspan="10" style="text-align:center">OST</td></tr> <tr><td>2010</td><td>2011</td><td>2012</td><td>2013</td><td>2014</td><td>2015</td><td>2016</td><td>2017</td><td>2018</td><td>2019</td></tr> <tr><td colspan="10" style="text-align:center">WEST</td></tr> <tr><td colspan="10" style="text-align:center">OST</td></tr> </table>	1990	1991	1992	1993	1994	1995	1996	1997	1998	1999	2000	2001	2002	2003	2004	2005	2006	2007	2008	2009	WEST										OST										2010	2011	2012	2013	2014	2015	2016	2017	2018	2019	WEST										OST										
1990	1991	1992	1993	1994	1995	1996	1997	1998	1999																																																														
2000	2001	2002	2003	2004	2005	2006	2007	2008	2009																																																														
WEST																																																																							
OST																																																																							
2010	2011	2012	2013	2014	2015	2016	2017	2018	2019																																																														
WEST																																																																							
OST																																																																							

Nr.	Name	Label	Erhebungszeitraum	Erhebungsrhythmus
3.2)	totu	total turnover	West von 10/2000 bis 10/2005 West ab 11/2006 Ost von 10/1998 bis 10/2005 Ost ab 11/2006	Jährliche Erhebung, Okt Jährliche Erhebung, Nov Jährliche Erhebung, Okt Jährliche Erhebung, Nov

#### Wortlaut der Frage

<p>West 10/2000</p> <p>Unser Gesamtumsatz betrug im letzten Jahr</p> <table border="1"> <tr><td>unter 1/2 Mio DM</td><td>[1]</td></tr> <tr><td>1/2 - 1 " "</td><td>[2]</td></tr> <tr><td>1 - 2 " "</td><td>[3]</td></tr> <tr><td>2 - 5 " "</td><td>[4]</td></tr> <tr><td>5 - 10 " "</td><td>[5]</td></tr> <tr><td>10 - 50 " "</td><td>[6]</td></tr> <tr><td>50 - 100 " "</td><td>[7]</td></tr> <tr><td>über 100 " "</td><td>[8]</td></tr> </table>	unter 1/2 Mio DM	[1]	1/2 - 1 " "	[2]	1 - 2 " "	[3]	2 - 5 " "	[4]	5 - 10 " "	[5]	10 - 50 " "	[6]	50 - 100 " "	[7]	über 100 " "	[8]	<p>Beschreibung der Variable</p> <p>Gesamtumsatz</p> <p>Ab Oktober 2001: Einheitliche Größenklassen für Ost- und Westdeutschland</p> <p>Diese einmal jährlich erhobenen Daten werden nur zu Gewichtungszwecken benötigt.</p>		
unter 1/2 Mio DM	[1]																		
1/2 - 1 " "	[2]																		
1 - 2 " "	[3]																		
2 - 5 " "	[4]																		
5 - 10 " "	[5]																		
10 - 50 " "	[6]																		
50 - 100 " "	[7]																		
über 100 " "	[8]																		
<p>Ost von 10/1998 bis 10/2000</p> <p>Die Größenordnung unseres Umsatzes (ohne MwSt.) war im vergangenen Jahr</p> <table border="1"> <tr><td>&lt; 500 000 DM</td><td>[1]</td></tr> <tr><td>500 000 bis 1 Mill. DM</td><td>[2]</td></tr> <tr><td>1 bis &lt; 2 Mill. DM</td><td>[3]</td></tr> <tr><td>2 bis &lt; 5 Mill. DM</td><td>[4]</td></tr> <tr><td>5 bis &lt; 10 Mill. DM</td><td>[5]</td></tr> <tr><td>10 bis &lt; 25 Mill. DM</td><td>[6]</td></tr> <tr><td>25 und mehr Mill. DM</td><td>[7]</td></tr> </table>	< 500 000 DM	[1]	500 000 bis 1 Mill. DM	[2]	1 bis < 2 Mill. DM	[3]	2 bis < 5 Mill. DM	[4]	5 bis < 10 Mill. DM	[5]	10 bis < 25 Mill. DM	[6]	25 und mehr Mill. DM	[7]					
< 500 000 DM	[1]																		
500 000 bis 1 Mill. DM	[2]																		
1 bis < 2 Mill. DM	[3]																		
2 bis < 5 Mill. DM	[4]																		
5 bis < 10 Mill. DM	[5]																		
10 bis < 25 Mill. DM	[6]																		
25 und mehr Mill. DM	[7]																		
<p>10/2001</p> <p>Unser Gesamtumsatz (in DM) betrug im letzten Geschäftsjahr:</p> <table border="1"> <tr><td>unter 0,5 Mio</td><td>[1]</td></tr> <tr><td>0,5 - 1,0 " "</td><td>[2]</td></tr> <tr><td>1,0 - 2,0 " "</td><td>[3]</td></tr> <tr><td>2,0 - 5,0 " "</td><td>[4]</td></tr> <tr><td>5,0 - 10,0 Mio</td><td>[5]</td></tr> <tr><td>10,0 - 25,0 " "</td><td>[6]</td></tr> <tr><td>25,0 - 50,0 " "</td><td>[7]</td></tr> <tr><td>50,0 - 100,0 " "</td><td>[8]</td></tr> <tr><td>über 100 Mio</td><td>[9]</td></tr> </table>	unter 0,5 Mio	[1]	0,5 - 1,0 " "	[2]	1,0 - 2,0 " "	[3]	2,0 - 5,0 " "	[4]	5,0 - 10,0 Mio	[5]	10,0 - 25,0 " "	[6]	25,0 - 50,0 " "	[7]	50,0 - 100,0 " "	[8]	über 100 Mio	[9]	
unter 0,5 Mio	[1]																		
0,5 - 1,0 " "	[2]																		
1,0 - 2,0 " "	[3]																		
2,0 - 5,0 " "	[4]																		
5,0 - 10,0 Mio	[5]																		
10,0 - 25,0 " "	[6]																		
25,0 - 50,0 " "	[7]																		
50,0 - 100,0 " "	[8]																		
über 100 Mio	[9]																		
<p>ab 10/2002 bis 10/2005, ab 11/2006 bis 11/2008</p> <p>Unser Gesamtumsatz (in Euro) betrug im letzten Geschäftsjahr:</p> <table border="1"> <tr><td>unter 0,25 Mio</td><td>[1]</td></tr> <tr><td>0,25 - 0,5 " "</td><td>[2]</td></tr> <tr><td>0,5 - 1,0 " "</td><td>[3]</td></tr> <tr><td>1,0 - 2,5 " "</td><td>[4]</td></tr> <tr><td>2,5 - 5,0 Mio</td><td>[5]</td></tr> </table>	unter 0,25 Mio	[1]	0,25 - 0,5 " "	[2]	0,5 - 1,0 " "	[3]	1,0 - 2,5 " "	[4]	2,5 - 5,0 Mio	[5]									
unter 0,25 Mio	[1]																		
0,25 - 0,5 " "	[2]																		
0,5 - 1,0 " "	[3]																		
1,0 - 2,5 " "	[4]																		
2,5 - 5,0 Mio	[5]																		

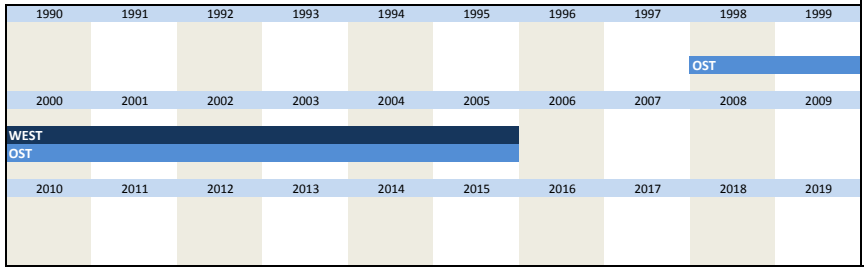
5.0 - 12.5 "	<input type="text"/>	[6]
12.5 - 25.0 "	<input type="text"/>	[7]
25.0 - 50.0 "	<input type="text"/>	[8]
über 50 Mio	<input type="text"/>	[9]

ab 11/2009

Unser Gesamtumsatz (in Euro) betrug im letzten Geschäftsjahr:

unter 0,25 Mio	<input type="text"/>	[1]
0.25 - 0.5	<input type="text"/>	[2]
0.5 - 1.0	<input type="text"/>	[3]
1.0 - 2.5	<input type="text"/>	[4]
2.5 - 5.0	<input type="text"/>	[5]
5.0 - 12.5 Mio	<input type="text"/>	[6]
12.5 - 25.0	<input type="text"/>	[7]
25.0 - 50.0	<input type="text"/>	[8]
50.0 - 1.0 Mrd	<input type="text"/>	[9]
über 1.0 Mrd	<input type="text"/>	[10]

Zeitverlauf der Variable



Nr.	Name	Label	Erhebungszeitraum	Erhebungsrhythmus
3.3)	constrain	constraints to production	West ab 04/2006 Ost von 01/1991 bis 01/2006 Ost ab 04/2006	Jan, Apr, Jul, Okt Monatliche Erhebung Jan, Apr, Jul, Okt

Wortlaut der Frage

Ab 01/1991

Unsere **Umsatztätigkeit** wird derzeit behindert


ja [1]       nein [2]

Beschreibung der Variable

Behinderung der Umsatztätigkeit

Keine Erhebung im Mai 1992

Zeitverlauf der Variable



Nr.	Name	Label	Erhebungszeitraum	Erhebungsrhythmus
3.4)	diffsup	difficulties of supply	Ost von 01/1991 bis 01/2006	Monatliche Erhebung

Wortlaut der Frage

Ab 01/1991

Unsere Umsatztätigkeit wird derzeit behindert.  
**Wenn ja**, durch

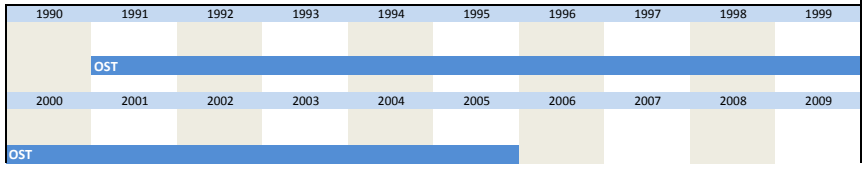
Beschaffungsschwierigkeiten [1]   
und zwar \_\_\_\_\_

Beschreibung der Variable

Beschaffungsschwierigkeiten

Keine Erhebung im Mai 1992

Zeitverlauf der Variable



2010	2011	2012	2013	2014	2015	2016	2017	2018	2019
------	------	------	------	------	------	------	------	------	------

Nr.	Name	Label	Erhebungszeitraum	Erhebungsrhythmus
3.5)	weakdem	weak demand	West ab 04/2006 Ost ab 04/2006	Jan, Apr, Jul, Okt Jan, Apr, Jul, Okt

Wortlaut der Frage

Ab 01/1991 Unsere Umsatztätigkeit wird derzeit behindert. Wenn ja, durch schwache Nachfrage [1]	Beschreibung der Variable Schwache Nachfrage
--	---

Zeitverlauf der Variable

1990	1991	1992	1993	1994	1995	1996	1997	1998	1999
2000	2001	2002	2003	2004	2005	2006	2007	2008	2009
2010	2011	2012	2013	2014	2015	2016	2017	2018	2019
WEST							OST		
WEST							OST		

Nr.	Name	Label	Erhebungszeitraum	Erhebungsrhythmus
3.6)	difffin	difficulties in financing	West ab 04/2006 Ost von 01/1991 bis 01/2006 Ost ab 04/2006	Jan, Apr, Jul, Okt Monatliche Erhebung Jan, Apr, Jul, Okt

Wortlaut der Frage

Ab 01/1991 Unsere Umsatztätigkeit wird derzeit behindert. Wenn ja, durch Finanzierungsschwierigkeiten [1]	Beschreibung der Variable Finanzierungsschwierigkeiten Keine Erhebung im Mai 1992
--	---

Zeitverlauf der Variable

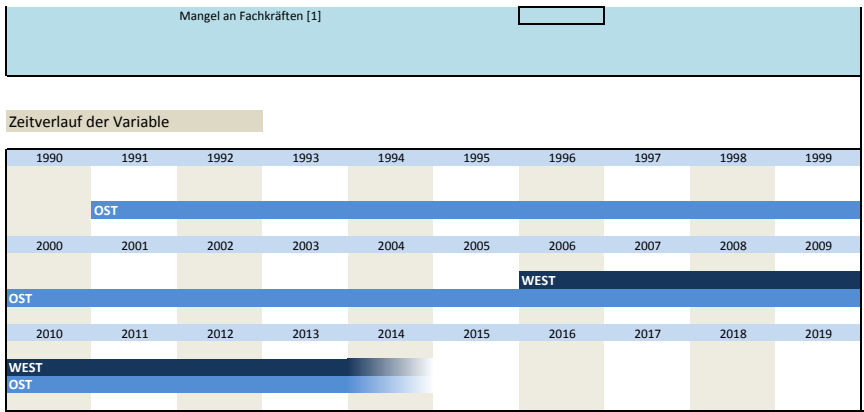
1990	1991	1992	1993	1994	1995	1996	1997	1998	1999
2000	2001	2002	2003	2004	2005	2006	2007	2008	2009
2010	2011	2012	2013	2014	2015	2016	2017	2018	2019
WEST							OST		
WEST							OST		

Nr.	Name	Label	Erhebungszeitraum	Erhebungsrhythmus
3.7)	mplack	lack of manpower	West ab 04/2006 Ost von 01/1991 bis 01/2006 Ost ab 04/2006	Jan, Apr, Jul, Okt Monatliche Erhebung Jan, Apr, Jul, Okt

Wortlaut der Frage

Von 01/1991 bis 01/2006 Unsere Umsatztätigkeit wird derzeit behindert. Wenn ja, durch Mangel an qualifizierten Fachkräften [1]	Beschreibung der Variable Mangel an Fachkräften Keine Erhebung im Mai 1992
Ab 04/2006 Unsere Umsatztätigkeit wird derzeit behindert. Wenn ja, durch	





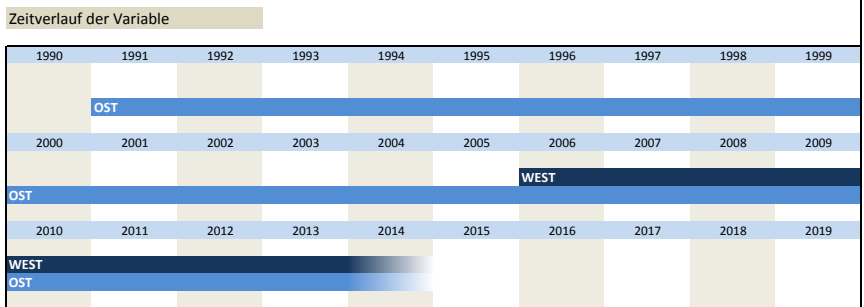
Nr.	Name	Label	Erhebungszeitraum	Erhebungsrhythmus
3.8)	slack	lack of spacial capacity	West ab 04/2006 Ost von 01/1991 bis 01/2006 Ost ab 04/2006	Jan, Apr, Jul, Okt Monatliche Erhebung Jan, Apr, Jul, Okt

Wortlaut der Frage

Ab 01/1991  
Unsere Umsatztätigkeit wird derzeit behindert.  
Wenn ja, durch

Mangel an geeigneten Räumlichkeiten/  
Gewerbeflächen [1]

Beschreibung der Variable  
Mangel an geeigneten Räumlichkeiten /  
Gewerbeflächen  
Keine Erhebung im Mai 1992



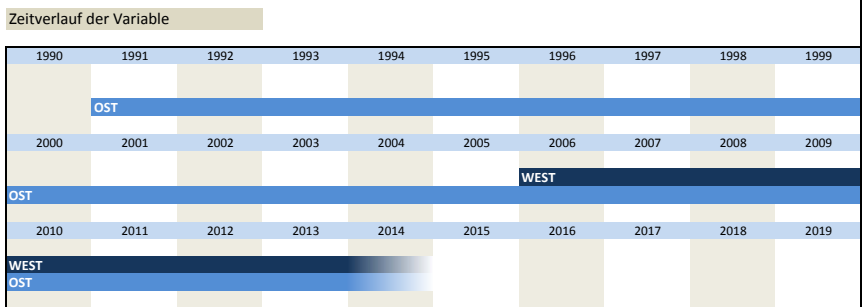
Nr.	Name	Label	Erhebungszeitraum	Erhebungsrhythmus
3.9)	equip	equipment	West ab 04/2006 Ost von 01/1991 bis 01/2006 Ost ab 04/2006	Jan, Apr, Jul, Okt Monatliche Erhebung Jan, Apr, Jul, Okt

Wortlaut der Frage

Ab 01/1991  
Unsere Umsatztätigkeit wird derzeit behindert.  
Wenn ja, durch

unzureichende Geschäftsausstattung,  
Fahrzeuge, etc. [1]

Beschreibung der Variable  
Unzureichende Geschäftsausstattung  
Keine Erhebung im Mai 1992



Nr.	Name	Label	Erhebungszeitraum	Erhebungsrhythmus
3.10)	weather	unfavourable weather	West ab 04/2006	Jan, Apr, Jul, Okt

Ost von 01/1991 bis 01/2006  
Ost ab 04/2006

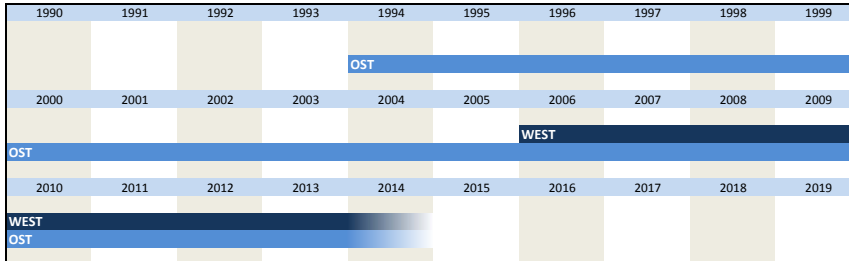
Monatliche Erhebung  
Jan, Apr, Jul, Okt

Wortlaut der Frage

Ab 02/1994  
Unsere Umsatztätigkeit wird derzeit behindert.  
Wenn ja, durch  
ungünstige Wetterlage [1]

Beschreibung der Variable  
Ungünstige Wetterlage  
Keine Erhebung im Mai 1992

Zeitverlauf der Variable




Nr.	Name	Label	Erhebungszeitraum	Erhebungsrhythmus
3.11)	othrea	other reasons	West ab 04/2006 Ost von 01/1991 bis 01/2006 Ost ab 04/2006	Jan, Apr, Jul, Okt Monatliche Erhebung Jan, Apr, Jul, Okt

Wortlaut der Frage

Ab 01/1991  
Unsere Umsatztätigkeit wird derzeit behindert.  
Wenn ja, durch  
Sonstiges, und zwar [1]

Beschreibung der Variable  
Sonstige Faktoren  
Keine Erhebung im Mai 1992

Zeitverlauf der Variable



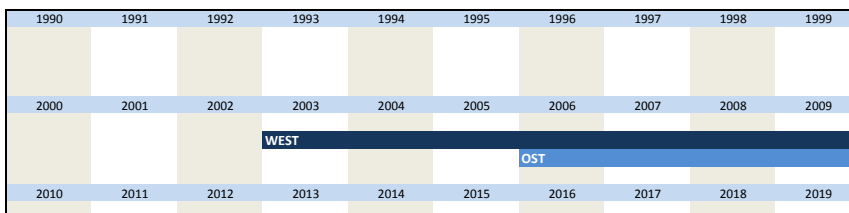
Nr.	Name	Label	Erhebungszeitraum	Erhebungsrhythmus
3.12)	credit	credit allocation	West von 06/2003 bis 08/2005 Ost und West ab 03/2006 Ost und West ab 11/2008	Mrz, Aug* Mrz, Aug Monatliche Erhebung

Wortlaut der Frage

Ab 06/2003  
Wie beurteilen Sie zurzeit die Bereitschaft der Banken, Kredite an Unternehmen zu vergeben?  
entgegenkommend [1]  
normal bzw. üblich [2]  
zurückhaltend / restriktiv [3]

Beschreibung der Variable  
Kreditvergabe  
\*in 2003: Juni, August

Zeitverlauf der Variable



WEST									
OST									

Nr.	Name	Label	Erhebungszeitraum	Erhebungsrhythmus
3.13)	fairxh	exhibitor at an international specialized fair	Ost und West 06/2012	einmalig

**Wortlaut der Frage**

06/2012	Beschreibung der Variable
Ist Ihr Unternehmen als <b>Aussteller</b> auf einer <b>internationalen Fachmesse</b> vertreten?	Aussteller auf einer internationalen Fachmesse
Ja [1] <input type="checkbox"/>	
Nein [2] <input type="checkbox"/>	

**Zeitverlauf der Variable**

1990	1991	1992	1993	1994	1995	1996	1997	1998	1999
2000	2001	2002	2003	2004	2005	2006	2007	2008	2009
2010	2011	2012	2013	2014	2015	2016	2017	2018	2019

WEST  
OST

Nr.	Name	Label	Erhebungszeitraum	Erhebungsrhythmus
3.14)	fairxh_g	exhibitor at an international specialized fair in Germany	Ost und West 06/2012	einmalig

**Wortlaut der Frage**

06/2012	Beschreibung der Variable
Ist Ihr Unternehmen als <b>Aussteller</b> auf einer <b>internationalen Fachmesse</b> vertreten?	Aussteller auf einer internationalen Fachmesse in Deutschland
[...]	
<b>Wenn ja</b> , auf internationalen Fachmessen	
- in Deutschland [1] <input type="checkbox"/>	

**Zeitverlauf der Variable**

1990	1991	1992	1993	1994	1995	1996	1997	1998	1999
2000	2001	2002	2003	2004	2005	2006	2007	2008	2009
2010	2011	2012	2013	2014	2015	2016	2017	2018	2019

WEST  
OST

Nr.	Name	Label	Erhebungszeitraum	Erhebungsrhythmus
3.15)	fairxh_e	exhibitor at an international specialized fair in a foreign European country	Ost und West 06/2012	einmalig

**Wortlaut der Frage**

06/2012	Beschreibung der Variable
Ist Ihr Unternehmen als <b>Aussteller</b> auf einer <b>internationalen Fachmesse</b> vertreten?	Aussteller auf einer internationalen Fachmesse im europäischen Ausland
[...]	
<b>Wenn ja</b> , auf internationalen Fachmessen	
- im europäischen Ausland [1] <input type="checkbox"/>	

**Zeitverlauf der Variable**

1990	1991	1992	1993	1994	1995	1996	1997	1998	1999
------	------	------	------	------	------	------	------	------	------

2000	2001	2002	2003	2004	2005	2006	2007	2008	2009
2010	2011	2012	2013	2014	2015	2016	2017	2018	2019
		WEST OST							

Nr.	Name	Label	Erhebungszeitraum	Erhebungsrhythmus
3.16)	fairhx_ne	exhibitor at an international specialized fair in a country outside Europe	Ost und West 06/2012	einmalig

Wortlaut der Frage

06/2012 Ist Ihr Unternehmen als <b>Aussteller</b> auf einer <b>internationalen Fachmesse</b> vertreten? [...] <b>Wenn ja</b> , auf internationalen Fachmessen - im außereuropäischen Ausland [1] <input type="text"/>	Beschreibung der Variable Aussteller auf einer internationalen Fachmesse im außereuropäischen Ausland
---	--

Zeitverlauf der Variable

1990	1991	1992	1993	1994	1995	1996	1997	1998	1999
2000	2001	2002	2003	2004	2005	2006	2007	2008	2009
2010	2011	2012	2013	2014	2015	2016	2017	2018	2019
		WEST OST							

Nr.	Name	Label	Erhebungszeitraum	Erhebungsrhythmus
3.17)	fairhxep	exhibitor at an international specialized fair in Germany during next 2-3 years	Ost und West 06/2012	einmalig

Wortlaut der Frage

06/2012 <b>Wird</b> sich Ihr Unternehmen in den <b>nächsten zwei/drei Jahren</b> als <b>Aussteller</b> auf einer <b>internationalen Fachmesse</b> beteiligen?  Ja [1] <input type="text"/> Nein [2] <input type="text"/>	Beschreibung der Variable Aussteller auf einer internationalen Fachmesse in Deutschland in den nächsten 2-3 Jahren
---	---

Zeitverlauf der Variable

1990	1991	1992	1993	1994	1995	1996	1997	1998	1999
2000	2001	2002	2003	2004	2005	2006	2007	2008	2009
2010	2011	2012	2013	2014	2015	2016	2017	2018	2019
		WEST OST							

Nr.	Name	Label	Erhebungszeitraum	Erhebungsrhythmus
3.18)	fairhxep_g	exhibitor at an international specialized fair in Germany during next 2-3 years	Ost und West 06/2012	einmalig

Wortlaut der Frage

06/2012 <b>Wird</b> sich Ihr Unternehmen in den <b>nächsten zwei/drei Jahren</b> als <b>Aussteller</b> auf einer <b>internationalen Fachmesse</b> beteiligen? [...]	Beschreibung der Variable Aussteller auf einer internationalen Fachmesse in Deutschland in den nächsten 2-3 Jahren
---	---

<b>Wenn ja, auf internationalen Fachmessen</b> - in Deutschland [1] <input type="text"/>									
<b>Zeitverlauf der Variable</b>									
1990	1991	1992	1993	1994	1995	1996	1997	1998	1999
2000	2001	2002	2003	2004	2005	2006	2007	2008	2009
2010	2011	2012	2013	2014	2015	2016	2017	2018	2019
		WEST							
		OST							

Nr.	Name	Label	Erhebungszeitraum	Erhebungsrhythmus
-----	------	-------	-------------------	-------------------

3.19)	fairhexp_e	exhibitor at an international specialized fair in a foreign European country during next 2-3 years	Ost und West 06/2012	einmalig
-------	------------	--	----------------------	----------

**Wortlaut der Frage**

06/2012 <b>Wird</b> sich Ihr Unternehmen in den <b>nächsten zwei/drei Jahren</b> als <u>Aussteller</u> auf einer <b>internationalen Fachmesse</b> beteiligen? [...]	<b>Beschreibung der Variable</b> Aussteller auf einer internationalen Fachmesse im europäischen Ausland in den nächsten 2-3 Jahren								
<b>Wenn ja, auf internationalen Fachmessen</b> - im europäischen Ausland [1] <input type="text"/>									
<b>Zeitverlauf der Variable</b>									
1990	1991	1992	1993	1994	1995	1996	1997	1998	1999
2000	2001	2002	2003	2004	2005	2006	2007	2008	2009
2010	2011	2012	2013	2014	2015	2016	2017	2018	2019
		WEST							
		OST							

Nr.	Name	Label	Erhebungszeitraum	Erhebungsrhythmus
-----	------	-------	-------------------	-------------------

3.20)	fairhexp_ne	exhibitor at an international specialized fair in a country outside Europe during next 2-3 years	Ost und West 06/2012	einmalig
-------	-------------	--	----------------------	----------

**Wortlaut der Frage**

06/2012 <b>Wird</b> sich Ihr Unternehmen in den <b>nächsten zwei/drei Jahren</b> als <u>Aussteller</u> auf einer <b>internationalen Fachmesse</b> beteiligen? [...]	<b>Beschreibung der Variable</b> Aussteller auf einer internationalen Fachmesse im außereuropäischen Ausland in den nächsten 2-3 Jahren								
<b>Wenn ja, auf internationalen Fachmessen</b> - im außereuropäischen Ausland [1] <input type="text"/>									
<b>Zeitverlauf der Variable</b>									
1990	1991	1992	1993	1994	1995	1996	1997	1998	1999
2000	2001	2002	2003	2004	2005	2006	2007	2008	2009
2010	2011	2012	2013	2014	2015	2016	2017	2018	2019
		WEST							
		OST							

Nr.	Name	Label	Erhebungszeitraum	Erhebungsrhythmus
-----	------	-------	-------------------	-------------------

3.21) **flight\_ger** importance of flight connections in Germany Ost und West 03/2013 einmalig

**Wortlaut der Frage**

<p>03/2013</p> <p>Wie wichtig ist für Ihr Unternehmen eine Flugverbindung zu Zielen in</p> <p>Deutschland</p> <table border="1" style="margin-left: auto; margin-right: auto;"> <tr> <td>sehr wichtig [1]</td> <td>wichtig [2]</td> <td>weniger wichtig [3]</td> <td>nicht wichtig [4]</td> </tr> <tr> <td style="border: none;"></td> <td style="border: none;"></td> <td style="border: none;"></td> <td style="border: none;"></td> </tr> </table>	sehr wichtig [1]	wichtig [2]	weniger wichtig [3]	nicht wichtig [4]					<p><b>Beschreibung der Variable</b></p> <p>Bedeutung von Flugverbindung zu Zielen in Deutschland</p>
sehr wichtig [1]	wichtig [2]	weniger wichtig [3]	nicht wichtig [4]						

**Zeitverlauf der Variable**

1990	1991	1992	1993	1994	1995	1996	1997	1998	1999
2000	2001	2002	2003	2004	2005	2006	2007	2008	2009
2010	2011	2012	2013	2014	2015	2016	2017	2018	2019
			WEST						
			OST						

**Nr. Name Label Erhebungszeitraum Erhebungsrhythmus**

3.22) **flight\_eur** importance of flight connections in Europe Ost und West 03/2013 einmalig

**Wortlaut der Frage**

<p>03/2013</p> <p>Wie wichtig ist für Ihr Unternehmen eine Flugverbindung zu Zielen in</p> <p>Europa</p> <table border="1" style="margin-left: auto; margin-right: auto;"> <tr> <td>sehr wichtig [1]</td> <td>wichtig [2]</td> <td>weniger wichtig [3]</td> <td>nicht wichtig [4]</td> </tr> <tr> <td style="border: none;"></td> <td style="border: none;"></td> <td style="border: none;"></td> <td style="border: none;"></td> </tr> </table>	sehr wichtig [1]	wichtig [2]	weniger wichtig [3]	nicht wichtig [4]					<p><b>Beschreibung der Variable</b></p> <p>Bedeutung von Flugverbindung zu Zielen in Europa</p>
sehr wichtig [1]	wichtig [2]	weniger wichtig [3]	nicht wichtig [4]						

**Zeitverlauf der Variable**

1990	1991	1992	1993	1994	1995	1996	1997	1998	1999
2000	2001	2002	2003	2004	2005	2006	2007	2008	2009
2010	2011	2012	2013	2014	2015	2016	2017	2018	2019
			WEST						
			OST						

**Nr. Name Label Erhebungszeitraum Erhebungsrhythmus**

3.23) **flight\_world** importance of flight connections worldwide Ost und West 03/2013 einmalig

**Wortlaut der Frage**

<p>03/2013</p> <p>Wie wichtig ist für Ihr Unternehmen eine Flugverbindung zu Zielen in</p> <p>Weltweit</p> <table border="1" style="margin-left: auto; margin-right: auto;"> <tr> <td>sehr wichtig [1]</td> <td>wichtig [2]</td> <td>weniger wichtig [3]</td> <td>nicht wichtig [4]</td> </tr> <tr> <td style="border: none;"></td> <td style="border: none;"></td> <td style="border: none;"></td> <td style="border: none;"></td> </tr> </table>	sehr wichtig [1]	wichtig [2]	weniger wichtig [3]	nicht wichtig [4]					<p><b>Beschreibung der Variable</b></p> <p>Bedeutung von Flugverbindung zu weltweiten Zielen</p>
sehr wichtig [1]	wichtig [2]	weniger wichtig [3]	nicht wichtig [4]						

**Zeitverlauf der Variable**

1990	1991	1992	1993	1994	1995	1996	1997	1998	1999
2000	2001	2002	2003	2004	2005	2006	2007	2008	2009
2010	2011	2012	2013	2014	2015	2016	2017	2018	2019
			WEST						
			OST						

Nr.	Name	Label	Erhebungszeitraum	Erhebungsrhythmus
3.24)	fambus	family business	Ost und West 02/2014	Einmalig

Wortlaut der Frage

<p>02/2014</p> <p>D) Für Forschungszwecke</p> <p>Betrachten sie sich als ein Familienunternehmen? (Damit ist ein Unternehmen gemeint, dessen stimmberechtigtes Kapital in der Mehrheit von einer oder mehreren Familien gehalten wird, die untereinander verbunden sind)</p> <p><input type="checkbox"/> Ja[1]    <input type="checkbox"/> Nein[2]</p>	Beschreibung der Variable
--	---------------------------

Zeitverlauf der Variable

1980	1981	1982	1983	1984	1985	1986	1987	1988	1989
1990	1991	1992	1993	1994	1995	1996	1997	1998	1999
2000	2001	2002	2003	2004	2005	2006	2007	2008	2009
2010	2011	2012	2013	2014	2015	2016	2017	2018	2019
				WEST					
				EAST					

Nr.	Name	Label	Erhebungszeitraum	Erhebungsrhythmus
3.25)	minim1	minimum wage q1	Ost und West 11/2014	Einmalig

Wortlaut der Frage

<p>11/2014</p> <p>1. Zum 01.01.2015 wird der flächendeckende Mindestlohn eingeführt. Betrifft ihr Unternehmen diese Regelung?</p> <p><input type="checkbox"/> Ja[1]    <input type="checkbox"/> Nein[2]</p>	Beschreibung der Variable
---	---------------------------

Zeitverlauf der Variable

1980	1981	1982	1983	1984	1985	1986	1987	1988	1989
1990	1991	1992	1993	1994	1995	1996	1997	1998	1999
2000	2001	2002	2003	2004	2005	2006	2007	2008	2009
2010	2011	2012	2013	2014	2015	2016	2017	2018	2019
				WEST					
				EAST					

Nr.	Name	Label	Erhebungszeitraum	Erhebungsrhythmus
3.26)	minim2	minimum wage q2	Ost und West 11/2014	Einmalig

Wortlaut der Frage

<p>11/2014</p> <p>Zum 01.01.2015 wird der flächendeckende Mindestlohn eingeführt. Betrifft ihr Unternehmen diese Regelung?</p> <p><input type="checkbox"/> Ja    <input type="checkbox"/> Nein</p> <p>2. Wenn ja: Mit welchen Maßnahmen werden sie voraussichtlich auf den Mindestlohn reagieren?</p>	Beschreibung der Variable
---	---------------------------

[1] Keine Maßnahmen notwendig bzw. vorgesehen									
Zeitverlauf der Variable									
1980	1981	1982	1983	1984	1985	1986	1987	1988	1989
1990	1991	1992	1993	1994	1995	1996	1997	1998	1999
2000	2001	2002	2003	2004	2005	2006	2007	2008	2009
2010	2011	2012	2013	2014	2015	2016	2017	2018	2019
				WEST					
				EAST					

Nr.	Name	Label	Erhebungszeitraum	Erhebungsrhythmus
3.27)	minim3	minimum wage q3	Ost und West 11/2014	Einmalig

Wortlaut der Frage

11/2014 Zum 01.01.2015 wird der flächendeckende Mindestlohn eingeführt. Betrifft ihr Unternehmen diese Regelung?  <input type="checkbox"/> Ja <input type="checkbox"/> Nein  2. Wenn ja: Mit welchen Maßnahmen werden sie voraussichtlich auf den Mindestlohn reagieren?  <input type="checkbox"/> [1] Personalabbau	Beschreibung der Variable
--	---------------------------

Zeitverlauf der Variable									
1980	1981	1982	1983	1984	1985	1986	1987	1988	1989
1990	1991	1992	1993	1994	1995	1996	1997	1998	1999
2000	2001	2002	2003	2004	2005	2006	2007	2008	2009
2010	2011	2012	2013	2014	2015	2016	2017	2018	2019
				WEST					
				EAST					

Nr.	Name	Label	Erhebungszeitraum	Erhebungsrhythmus
3.28)	minim4	minimum wage q4	Ost und West 11/2014	Einmalig

Wortlaut der Frage

11/2014 Zum 01.01.2015 wird der flächendeckende Mindestlohn eingeführt. Betrifft ihr Unternehmen diese Regelung?  <input type="checkbox"/> Ja <input type="checkbox"/> Nein  2. Wenn ja: Mit welchen Maßnahmen werden sie voraussichtlich auf den Mindestlohn reagieren?  <input type="checkbox"/> [1] Verkürzung der Arbeitszeit	Beschreibung der Variable
---	---------------------------

Zeitverlauf der Variable									
1980	1981	1982	1983	1984	1985	1986	1987	1988	1989
1990	1991	1992	1993	1994	1995	1996	1997	1998	1999



2000	2001	2002	2003	2004	2005	2006	2007	2008	2009
2010	2011	2012	2013	2014	2015	2016	2017	2018	2019
				WEST					
				EAST					

Nr.	Name	Label	Erhebungszeitraum	Erhebungsrhythmus
3.29)	minim5	minimum wage q5	Ost und West 11/2014	Einmalig

Wortlaut der Frage

<p>11/2014</p> <p>Zum 01.01.2015 wird der flächendeckende Mindestlohn eingeführt. Betrifft ihr Unternehmen diese Regelung?</p> <p><input type="checkbox"/> Ja      <input type="checkbox"/> Nein</p> <p>2. Wenn ja: Mit welchen Maßnahmen werden sie voraussichtlich auf den Mindestlohn reagieren?</p> <p><input type="checkbox"/> [1] Preiserhöhungen</p>	Beschreibung der Variable
---	---------------------------

Zeitverlauf der Variable

1980	1981	1982	1983	1984	1985	1986	1987	1988	1989
1990	1991	1992	1993	1994	1995	1996	1997	1998	1999
2000	2001	2002	2003	2004	2005	2006	2007	2008	2009
2010	2011	2012	2013	2014	2015	2016	2017	2018	2019
				WEST					
				EAST					

Nr.	Name	Label	Erhebungszeitraum	Erhebungsrhythmus
3.30)	minim6	minimum wage q6	Ost und West 11/2014	Einmalig

Wortlaut der Frage

<p>11/2014</p> <p>Zum 01.01.2015 wird der flächendeckende Mindestlohn eingeführt. Betrifft ihr Unternehmen diese Regelung?</p> <p><input type="checkbox"/> Ja      <input type="checkbox"/> Nein</p> <p>2. Wenn ja: Mit welchen Maßnahmen werden sie voraussichtlich auf den Mindestlohn reagieren?</p> <p><input type="checkbox"/> [1] Verringerte Investitionen</p>	Beschreibung der Variable
---	---------------------------

Zeitverlauf der Variable

1980	1981	1982	1983	1984	1985	1986	1987	1988	1989
1990	1991	1992	1993	1994	1995	1996	1997	1998	1999
2000	2001	2002	2003	2004	2005	2006	2007	2008	2009
2010	2011	2012	2013	2014	2015	2016	2017	2018	2019
				WEST					
				EAST					

Nr.	Name	Label	Erhebungszeitraum	Erhebungsrhythmus
-----	------	-------	-------------------	-------------------

Wortlaut der Frage

11/2014

Zum 01.01.2015 wird der flächendeckende Mindestlohn eingeführt.  
Betrifft ihr Unternehmen diese Regelung?

Ja  Nein

2. Wenn ja: Mit welchen Maßnahmen werden sie voraussichtlich auf den Mindestlohn reagieren?

[1] Kürzungen von Sonderzahlungen

Beschreibung der Variable

Zeitverlauf der Variable

1980	1981	1982	1983	1984	1985	1986	1987	1988	1989
1990	1991	1992	1993	1994	1995	1996	1997	1998	1999
2000	2001	2002	2003	2004	2005	2006	2007	2008	2009
2010	2011	2012	2013	2014	2015	2016	2017	2018	2019

WEST  
EAST

Nr.	Name	Label	Erhebungszeitraum	Erhebungsrhythmus
-----	------	-------	-------------------	-------------------

Wortlaut der Frage

11/2014

Zum 01.01.2015 wird der flächendeckende Mindestlohn eingeführt.  
Betrifft ihr Unternehmen diese Regelung?

Ja  Nein

2. Wenn ja: Mit welchen Maßnahmen werden sie voraussichtlich auf den Mindestlohn reagieren?

[1] Sonstiges

Beschreibung der Variable

Zeitverlauf der Variable

1980	1981	1982	1983	1984	1985	1986	1987	1988	1989
1990	1991	1992	1993	1994	1995	1996	1997	1998	1999
2000	2001	2002	2003	2004	2005	2006	2007	2008	2009
2010	2011	2012	2013	2014	2015	2016	2017	2018	2019

WEST  
EAST

4. Standardfragen der Warenhäuser in Prozent

Nr.	Name	Label	Erhebungszeitraum	Erhebungsrhythmus
-----	------	-------	-------------------	-------------------

Zeitverlauf der Variable

1990	1991	1992	1993	1994	1995	1996	1997	1998	1999
2000	2001	2002	2003	2004	2005	2006	2007	2008	2009

WEST

Beschreibung der Variable

Prozent der Warenhäuser, die die Geschäftslage mit "gut" beurteilen  
Siehe 2.1) statebus

WEST									
2010	2011	2012	2013	2014	2015	2016	2017	2018	2019

Nr.	Name	Label	Erhebungszeitraum	Erhebungsrhythmus
-----	------	-------	-------------------	-------------------

4.2) **questpercansw12** % to statebus satisfiable West von 01/1990 bis 01/2006 Monatliche Erhebung

Zeitverlauf der Variable

1990	1991	1992	1993	1994	1995	1996	1997	1998	1999	Beschreibung der Variable
WEST										Prozent der Warenhäuser, die die Geschäftslage mit "befriedigend" beurteilen Siehe 2.1) statebus
2000	2001	2002	2003	2004	2005	2006	2007	2008	2009	
WEST										
2010	2011	2012	2013	2014	2015	2016	2017	2018	2019	

Nr.	Name	Label	Erhebungszeitraum	Erhebungsrhythmus
-----	------	-------	-------------------	-------------------

4.3) **questpercansw13** % to statebus bad West von 01/1990 bis 01/2006 Monatliche Erhebung

Zeitverlauf der Variable

1990	1991	1992	1993	1994	1995	1996	1997	1998	1999	Beschreibung der Variable
WEST										Prozent der Warenhäuser, die die Geschäftslage mit "schlecht" beurteilen Siehe 2.1) statebus
2000	2001	2002	2003	2004	2005	2006	2007	2008	2009	
WEST										
2010	2011	2012	2013	2014	2015	2016	2017	2018	2019	

Nr.	Name	Label	Erhebungszeitraum	Erhebungsrhythmus
-----	------	-------	-------------------	-------------------

4.4) **questpercansw21** % to busvoly higher West von 01/1990 bis 01/2006 Monatliche Erhebung

Zeitverlauf der Variable

1990	1991	1992	1993	1994	1995	1996	1997	1998	1999	Beschreibung der Variable
WEST										Prozent der Warenhäuser, deren Umsatz "höher" als im Vorjahr ist Siehe 2.2) busvoly
2000	2001	2002	2003	2004	2005	2006	2007	2008	2009	
WEST										
2010	2011	2012	2013	2014	2015	2016	2017	2018	2019	

Nr.	Name	Label	Erhebungszeitraum	Erhebungsrhythmus
-----	------	-------	-------------------	-------------------

4.5) **questpercansw22** % to busvoly as high as last year West von 01/1990 bis 01/2006 Monatliche Erhebung

Zeitverlauf der Variable

1990	1991	1992	1993	1994	1995	1996	1997	1998	1999	Beschreibung der Variable
WEST										Prozent der Warenhäuser, deren Umsatz "etwa gleich hoch" als im Vorjahr ist Siehe 2.2) busvoly
2000	2001	2002	2003	2004	2005	2006	2007	2008	2009	
WEST										
2010	2011	2012	2013	2014	2015	2016	2017	2018	2019	

Nr.	Name	Label	Erhebungszeitraum	Erhebungsrhythmus
-----	------	-------	-------------------	-------------------

4.6) **questpercansw23** % to busvoly lower West von 01/1990 bis 01/2006 Monatliche Erhebung

Zeitverlauf der Variable

1990	1991	1992	1993	1994	1995	1996	1997	1998	1999	Beschreibung der Variable
<b>WEST</b>										Prozent der Warenhäuser, deren Umsatz "geringer" als im Vorjahr ist  Siehe <b>2.2) busvoly</b>
2000	2001	2002	2003	2004	2005	2006	2007	2008	2009	
<b>WEST</b>										
2010	2011	2012	2013	2014	2015	2016	2017	2018	2019	

Nr. Name Label Erhebungszeitraum Erhebungsrhythmus

4.7) **questpercansw31** % to busvolm higher West von 01/1990 bis 01/2002 Monatliche Erhebung

Zeitverlauf der Variable

1990	1991	1992	1993	1994	1995	1996	1997	1998	1999	Beschreibung der Variable
<b>WEST</b>										Prozent der Warenhäuser, deren Umsatz "höher" als im Vormonat ist  Siehe <b>2.3) busvolm</b>
2000	2001	2002	2003	2004	2005	2006	2007	2008	2009	
<b>WEST</b>										
2010	2011	2012	2013	2014	2015	2016	2017	2018	2019	

Nr. Name Label Erhebungszeitraum Erhebungsrhythmus

4.8) **questpercansw32** % to busvolm as high as last year West von 01/1990 bis 01/2002 Monatliche Erhebung

Zeitverlauf der Variable

1990	1991	1992	1993	1994	1995	1996	1997	1998	1999	Beschreibung der Variable
<b>WEST</b>										Prozent der Warenhäuser, deren Umsatz "etwa gleich hoch" als im Vormonat ist  Siehe <b>2.3) busvolm</b>
2000	2001	2002	2003	2004	2005	2006	2007	2008	2009	
<b>WEST</b>										
2010	2011	2012	2013	2014	2015	2016	2017	2018	2019	

Nr. Name Label Erhebungszeitraum Erhebungsrhythmus

4.9) **questpercansw33** % to busvolm lower West von 01/1990 bis 01/2002 Monatliche Erhebung

Zeitverlauf der Variable

1990	1991	1992	1993	1994	1995	1996	1997	1998	1999	Beschreibung der Variable
<b>WEST</b>										Prozent der Warenhäuser, deren Umsatz "geringer" als im Vormonat ist  Siehe <b>2.3) busvolm</b>
2000	2001	2002	2003	2004	2005	2006	2007	2008	2009	
<b>WEST</b>										
2010	2011	2012	2013	2014	2015	2016	2017	2018	2019	

Nr. Name Label Erhebungszeitraum Erhebungsrhythmus

4.10) **questpercansw41** % to feedst too little West von 01/1990 bis 01/2006 Monatliche Erhebung

Zeitverlauf der Variable

1990	1991	1992	1993	1994	1995	1996	1997	1998	1999	Beschreibung der Variable
<b>WEST</b>										Prozent der Warenhäuser, die ihren Lagerbestand als "zu klein" beurteilen  Siehe <b>2.4) feedst</b>
2000	2001	2002	2003	2004	2005	2006	2007	2008	2009	

WEST									
2010	2011	2012	2013	2014	2015	2016	2017	2018	2019

Nr.	Name	Label	Erhebungszeitraum	Erhebungsrhythmus
-----	------	-------	-------------------	-------------------

4.11) **questpercansw42** % to feedst satisfiable West von 01/1990 bis 01/2006 Monatliche Erhebung

Zeitverlauf der Variable

1990	1991	1992	1993	1994	1995	1996	1997	1998	1999	Beschreibung der Variable
WEST										Prozent der Warenhäuser, die ihren Lagerbestand als "befriedigend" beurteilen Siehe 2.4) feedst
2000	2001	2002	2003	2004	2005	2006	2007	2008	2009	
WEST										
2010	2011	2012	2013	2014	2015	2016	2017	2018	2019	

Nr.	Name	Label	Erhebungszeitraum	Erhebungsrhythmus
-----	------	-------	-------------------	-------------------

4.12) **questpercansw43** % to feedst too much West von 01/1990 bis 01/2006 Monatliche Erhebung

Zeitverlauf der Variable

1990	1991	1992	1993	1994	1995	1996	1997	1998	1999	Beschreibung der Variable
WEST										Prozent der Warenhäuser, die ihren Lagerbestand als "zu groß" beurteilen Siehe 2.4) feedst
2000	2001	2002	2003	2004	2005	2006	2007	2008	2009	
WEST										
2010	2011	2012	2013	2014	2015	2016	2017	2018	2019	

Nr.	Name	Label	Erhebungszeitraum	Erhebungsrhythmus
-----	------	-------	-------------------	-------------------

4.13) **questpercansw51** % to prvpmm increased West von 01/1990 bis 01/2006 Monatliche Erhebung

Zeitverlauf der Variable

1990	1991	1992	1993	1994	1995	1996	1997	1998	1999	Beschreibung der Variable
WEST										Prozent der Warenhäuser, die ihren Verkaufspreise gegenüber dem Vormonat "erhöht" haben Siehe 2.5) prvpmm
2000	2001	2002	2003	2004	2005	2006	2007	2008	2009	
WEST										
2010	2011	2012	2013	2014	2015	2016	2017	2018	2019	

Nr.	Name	Label	Erhebungszeitraum	Erhebungsrhythmus
-----	------	-------	-------------------	-------------------

4.14) **questpercansw52** % to prvpmm not changed West von 01/1990 bis 01/2006 Monatliche Erhebung

Zeitverlauf der Variable

1990	1991	1992	1993	1994	1995	1996	1997	1998	1999	Beschreibung der Variable
WEST										Prozent der Warenhäuser, die ihren Verkaufspreise gegenüber dem Vormonat "nicht verändert" haben Siehe 2.5) prvpmm
2000	2001	2002	2003	2004	2005	2006	2007	2008	2009	
WEST										
2010	2011	2012	2013	2014	2015	2016	2017	2018	2019	

Nr.	Name	Label	Erhebungszeitraum	Erhebungsrhythmus
-----	------	-------	-------------------	-------------------

4.15) **questpercansw53** % to prvpjm decreased West von 01/1990 bis 01/2006 Monatliche Erhebung

Zeitverlauf der Variable

1990	1991	1992	1993	1994	1995	1996	1997	1998	1999	Beschreibung der Variable
<b>WEST</b>										Prozent der Warenhäuser, die ihren Verkaufspreise gegenüber dem Vormonat "gesenkt" haben
2000	2001	2002	2003	2004	2005	2006	2007	2008	2009	
<b>WEST</b>										Siehe 2.5) prvpjm
2010	2011	2012	2013	2014	2015	2016	2017	2018	2019	

Nr. Name Label Erhebungszeitraum Erhebungsrhythmus

4.16) **questpercansw61** % to exppr increasing West von 01/1990 bis 01/2006 Monatliche Erhebung

Zeitverlauf der Variable

1990	1991	1992	1993	1994	1995	1996	1997	1998	1999	Beschreibung der Variable
<b>WEST</b>										Prozent der Warenhäuser, die "steigende" Verkaufspreise erwarten
2000	2001	2002	2003	2004	2005	2006	2007	2008	2009	
<b>WEST</b>										Siehe 2.6) exppr
2010	2011	2012	2013	2014	2015	2016	2017	2018	2019	

Nr. Name Label Erhebungszeitraum Erhebungsrhythmus

4.17) **questpercansw62** % to exppr not changing West von 01/1990 bis 01/2006 Monatliche Erhebung

Zeitverlauf der Variable

1990	1991	1992	1993	1994	1995	1996	1997	1998	1999	Beschreibung der Variable
<b>WEST</b>										Prozent der Warenhäuser, die "etwa gleichbleibende" Verkaufspreise erwarten
2000	2001	2002	2003	2004	2005	2006	2007	2008	2009	
<b>WEST</b>										Siehe 2.6) exppr
2010	2011	2012	2013	2014	2015	2016	2017	2018	2019	

Nr. Name Label Erhebungszeitraum Erhebungsrhythmus

4.18) **questpercansw63** % to exppr decreasing West von 01/1990 bis 01/2006 Monatliche Erhebung

Zeitverlauf der Variable

1990	1991	1992	1993	1994	1995	1996	1997	1998	1999	Beschreibung der Variable
<b>WEST</b>										Prozent der Warenhäuser, die "sinkende" Verkaufspreise erwarten
2000	2001	2002	2003	2004	2005	2006	2007	2008	2009	
<b>WEST</b>										Siehe 2.6) exppr
2010	2011	2012	2013	2014	2015	2016	2017	2018	2019	

Nr. Name Label Erhebungszeitraum Erhebungsrhythmus

4.19) **questpercansw71** % to ords raising West von 01/1990 bis 01/2006 Monatliche Erhebung

Zeitverlauf der Variable

1990	1991	1992	1993	1994	1995	1996	1997	1998	1999	Beschreibung der Variable
<b>WEST</b>										Prozent der Warenhäuser, die ihre Bestellungen im Vergleich zum Vorjahr "erhöht" haben
2000	2001	2002	2003	2004	2005	2006	2007	2008	2009	
<b>WEST</b>										Siehe 2.7) ords
2010	2011	2012	2013	2014	2015	2016	2017	2018	2019	

WEST									
2010	2011	2012	2013	2014	2015	2016	2017	2018	2019

Nr.	Name	Label	Erhebungszeitraum	Erhebungsrhythmus						
4.20)	questpercansw72	% to ords not changing	West von 01/1990 bis 01/2006	Monatliche Erhebung						
Zeitverlauf der Variable										
1990	1991	1992	1993	1994	1995	1996	1997	1998	1999	Beschreibung der Variable Prozent der Warenhäuser, die ihre Bestellungen im Vergleich zum Vorjahr " <b>nicht verändert</b> " haben  Siehe <b>2.7) ords</b>
<b>WEST</b>										
2000	2001	2002	2003	2004	2005	2006	2007	2008	2009	
<b>WEST</b>										
2010	2011	2012	2013	2014	2015	2016	2017	2018	2019	

Nr.	Name	Label	Erhebungszeitraum	Erhebungsrhythmus						
4.21)	questpercansw73	% to ords falling	West von 01/1990 bis 01/2006	Monatliche Erhebung						
Zeitverlauf der Variable										
1990	1991	1992	1993	1994	1995	1996	1997	1998	1999	Beschreibung der Variable Prozent der Warenhäuser, die ihre Bestellungen im Vergleich zum Vorjahr " <b>verringert</b> " haben  Siehe <b>2.7) ords</b>
<b>WEST</b>										
2000	2001	2002	2003	2004	2005	2006	2007	2008	2009	
<b>WEST</b>										
2010	2011	2012	2013	2014	2015	2016	2017	2018	2019	

Nr.	Name	Label	Erhebungszeitraum	Erhebungsrhythmus						
4.22)	questpercansw81	% to busdevw more favourable	West von 01/1990 bis 01/2006	Monatliche Erhebung						
Zeitverlauf der Variable										
1990	1991	1992	1993	1994	1995	1996	1997	1998	1999	Beschreibung der Variable Prozent der Warenhäuser, die ihre Geschäftsentwicklung als " <b>günstiger</b> " beurteilen  Siehe <b>2.8) busdevw</b>
<b>WEST</b>										
2000	2001	2002	2003	2004	2005	2006	2007	2008	2009	
<b>WEST</b>										
2010	2011	2012	2013	2014	2015	2016	2017	2018	2019	

Nr.	Name	Label	Erhebungszeitraum	Erhebungsrhythmus						
4.23)	questpercansw82	% to busdevw not changing	West von 01/1990 bis 01/2006	Monatliche Erhebung						
Zeitverlauf der Variable										
1990	1991	1992	1993	1994	1995	1996	1997	1998	1999	Beschreibung der Variable Prozent der Warenhäuser, die ihre Geschäftsentwicklung als " <b>etwa gleichbleibend</b> " beurteilen  Siehe <b>2.8) busdevw</b>
<b>WEST</b>										
2000	2001	2002	2003	2004	2005	2006	2007	2008	2009	
<b>WEST</b>										
2010	2011	2012	2013	2014	2015	2016	2017	2018	2019	

Nr.	Name	Label	Erhebungszeitraum	Erhebungsrhythmus						
4.24)	questpercansw83	% to busdevw more unfavourable	West von 01/1990 bis 01/2006	Monatliche Erhebung						
Zeitverlauf der Variable										
1990	1991	1992	1993	1994	1995	1996	1997	1998	1999	Beschreibung der Variable Prozent der Warenhäuser, die ihre Geschäftsentwicklung als " <b>ungünstiger</b> " beurteilen
<b>WEST</b>										
2000	2001	2002	2003	2004	2005	2006	2007	2008	2009	
<b>WEST</b>										
2010	2011	2012	2013	2014	2015	2016	2017	2018	2019	



2000	2001	2002	2003	2004	2005	2006	2007	2008	2009	Siehe 2.8) busdev
WEST										
2010	2011	2012	2013	2014	2015	2016	2017	2018	2019	