



Variablenliste

Konjunkturtest Dienstleistungen

Daten 10/2004-6/2017

Stand: Januar 2018

Inhaltsübersicht
Variablenbeschreibung

Seite 1-2
Seite 3-42

LMU-ifo Economics & Business Data Center (EBDC)

Poschingerstr. 5
81679 München

Variablenliste Konjunkturtest Dienstleistungen

1. Identifikationsvariablen

2. Standardfragen

3. Sonderfragen

1. Identifikationsvariablen

Nr.	Name	Label	Beschreibung
1.1)	survey	survey	Umfrage
1.2)	year	year	Erhebungsjahr
1.3)	month	month	Monat
1.4)	idnum	firm X address file id	Firmenidentifikationsnummer
1.5)	runnum	running number of plant	Laufende Firmennummer
1.6)	dl_plantnum	KT information id	12-stellige KT Identifikationsnummer
1.7)	sector_id	sector id	Sektor ID
1.8)	fedstaifo	federal state (ifo-code)	Bundesland entsprechend ifo Codierung
1.9)	sector_wz03	wz03 sector classification	Wirtschaftsbereich nach WZ03
1.10)	sector_wz08	wz08 sector classification	Wirtschaftsbereich nach WZ08
1.11)	sector_total	ebdc sector classification	Wirtschaftsbereich nach EBDC-eigener Klassifizierung
1.12)	dl_size	size range	Größenklasse
1.13)	dl_size_turnover	size of turnover	Umsatzgrößenklasse
1.14)	dl_size_employees	size of employees	Beschäftigtengrößenklasse

II. Variablen zum Erhebungsprozess

Nr.	Name	Label	Beschreibung
1.15)	online	online	Fragebogen online beantwortet
1.16)	survey_start	survey start	Umfragebeginn
1.17)	survey_end	survey end	Umfrageende
1.18)	participation_date	participation date	Teilnahmedatum
1.19)	participation_hour	participation hour	Teilnahmestunde
1.20)	participation_status	participation status	Teilnahmestatus

2. Standardfragen

Nr.	Name	Label	Beschreibung
2.1)	dl_statebus	state of business (appraisal)	Beurteilung der Geschäftslage
2.2)	dl_statebus_sl	state of business (VAS)	Beurteilung der Geschäftslage (Slider)
2.3)	dl_statebus_clicks	state of business (clicks)	Beurteilung der Geschäftslage (Klicks)
2.4)	dl_busvolqu	business volume last 3 months	Entwicklung der Geschäftslage in den letzten 3 Monaten
2.5)	dl_demandsales	demand / sales volume last 2-3 months	Entwicklung der Nachfrage/des Umsatz in den letzten 2-3 Monaten
2.6)	dl_demandlast	demand / sales last month versus same month of previous year	Entwicklung von Nachfrage/Umsatz im letzten Monat ggü. Vorjahresmonat
2.7)	dl_orders	orders (appraisal)	Beurteilung des Auftragsbestandes
2.8)	dl_employlast	employees last 2-3 months	Entwicklung der Beschäftigtenzahl in den letzten 2-3 Monaten
2.9)	dl_demandexp	expected demand / sales volume for the next 2-3 months	Erwartete Entwicklung von Nachfrage/Umsatz in den nächsten 2-3 Monaten
2.10)	dl_employexp	expected employees for the next 2-3 months	Erwartete Entwicklung der Beschäftigtenzahl
2.11)	dl_expectbus	expected business situation for the next 6 months	Erwartete Geschäftsentwicklung in den nächsten 6 Monaten
2.12)	dl_expectbus_sl	expected business situation (VAS)	Erwartete Geschäftsentwicklung (Slider)
2.13)	dl_expectbus_clicks	expected business situation (clicks)	Erwartete Geschäftsentwicklung (Klicks)
2.14)	dl_pricenext	prices for the next 3 months	Erwartete Preisentwicklung in den nächsten 3 Monaten

3. Sonderfragen

Nr.	Name	Label	Beschreibung
3.1)	dl_constrbus	constraints to business activity	Behinderung der Geschäftstätigkeit
3.2)	dl_lackdem	constraints by lack of demand	Behinderung der Geschäftstätigkeit durch unzureichende Nachfrage
3.3)	dl_mplack	constraints by lack of skilled labour	Behinderung der Geschäftstätigkeit durch Mangel an Arbeitskräften
3.4)	dl_lacktec	constraints by lack of technical capacities	Behinderung der Geschäftstätigkeit durch zu geringe technische Kapazitäten
3.5)	dl_finan	constraints by problems of financing	Behinderung der Geschäftstätigkeit durch Finanzierungsengpässe
3.6)	dl_lackroom	constraints by lack of room / business equipment	Behinderung der Geschäftstätigkeit durch Raumangel
3.7)	dl_weather	constraints by weather conditions	Behinderung der Geschäftstätigkeit durch Wetterlage
3.8)	dl_othrea	constraints by other reasons	Behinderung der Geschäftstätigkeit durch andere Ursachen
3.9)	dl_kap1	potential of existing capacity	Potential der vorhandenen Kapazitäten
3.10)	dl_kap2	potential capacity expansion in %	Potential der vorhandenen Kapazitäten in %
3.11)	dl_fambus	family business	Familienunternehmen
3.12)	dl_minim1	minimum wage q1	Mindestlohn Frage 1
3.13)	dl_minim2	minimum wage q2	Mindestlohn Frage 2
3.14)	dl_minim3	minimum wage q3	Mindestlohn Frage 3
3.15)	dl_minim4	minimum wage q4	Mindestlohn Frage 4
3.16)	dl_minim5	minimum wage q5	Mindestlohn Frage 5
3.17)	dl_minim6	minimum wage q6	Mindestlohn Frage 6
3.18)	dl_minim7	minimum wage q7	Mindestlohn Frage 7
3.19)	dl_minim8	minimum wage q8	Mindestlohn Frage 8
3.20)	dl_invest_lj	total investment last year	Entwicklung der Investitionen letztes Jahr
3.21)	dl_invcon_lj	investment in construction last year	Investitionen in Bauten letztes Jahr

3.21)	dl_inveq_lj	investment in equipment last year	Investitionen in Ausrüstung letztes Jahr
3.23)	dl_invest_dj	total investment this year	Investitionserwartungen für das kommende Jahr
3.24)	dl_invcon_dj	investment in construction this year	Erwartete Investitionen in Bauten dieses Jahr
3.25)	dl_inveq_dj	investment in equipment this year	Erwartete Investitionen in Ausrüstung dieses Jahr
3.26)	dl_invest_nj	total investment next year	Investitionen im kommenden Jahr, insgesamt
3.27)	dl_invcon_nj	investment in construction next year	Investitionen im kommenden Jahr, Bauten
3.28)	dl_inveq_nj	investment in equipment next year	Investitionen im kommenden Jahr, Ausrüstung
3.29)	dl_ref1	refugees question 1	Flüchtlinge Frage 1
3.30)	dl_ref2	refugees question 2	Flüchtlinge Frage 2
3.31)	dl_ref3	refugees question 3	Flüchtlinge Frage 3
3.32)	dl_ref4	refugees question 4	Flüchtlinge Frage 4
3.33)	dl_ref5	refugees question 5	Flüchtlinge Frage 5
3.34)	dl_ref6	refugees question 6	Flüchtlinge Frage 6
3.35)	dl_ref7	refugees question 7	Flüchtlinge Frage 7
3.36)	dl_ref8	refugees question 8	Flüchtlinge Frage 8
3.37)	dl_ref9	refugees question 9	Flüchtlinge Frage 9
3.38)	dl_minim_post1	affected by minimum wage	von Mindestlohn betroffen
3.39)	dl_minim_post2	no minimum wage measures	keine Mindestlohn- Maßnahmen
3.40)	dl_minim_post3	measures: employee reduction	Maßnahmen: Personalabbau
3.41)	dl_minim_post4	measures: working hour reduction	Maßnahmen: Arbeitszeitreduzierung
3.42)	dl_minim_post5	measures: increased prices	Maßnahmen: Preiserhöhungen
3.43)	dl_minim_post6	measures: decreased investment	Maßnahmen: verringerte Investitionen
3.44)	dl_minim_post7	measures: decreased special payments	Maßnahmen: Kürzungen von Sonderzahlungen
3.45)	dl_minim_post8	less minijobs	Minijobs weggefallen
3.46)	dl_minim_post9	minijobs transformed into insurable employment	Minijobs in soz.vers.pflichtige Besch.verhältnisse umgewandelt
3.47)	dl_minim_post10	new insurable employment	neue soz.vers.pflichtige Besch.verhältnisse
3.48)	dl_minim_post11	employment relationships did not change	keine veränderten Besch.Verhältnisse
3.49)	dl_credityes	credit agreement signed	Kreditvertrag abgeschlossen
3.50)	dl_creditno	credit agreement not signed	Kreditvertrag nicht abgeschlossen
3.51)	dl_credituse1	financing of ongoing operating resources	Finanzierung laufender Kreditmittel
3.52)	dl_credituse2	financing of an investment	Finanzierung einer Investition
3.53)	dl_credituse3	other financing	Sonstiger Verwendungszweck
3.54)	dl_midmanager	mid tier: more than 4 managers	Mittelstand: mehr als 4 Manager
3.55)	dl_midmanshare	mid tier: at least one manager has shares	Mittelstand: Mindestens ein Manager hat Anteile
3.56)	dl_midyes	mid tier: company rated as mid tier	Mittelstand: Als Mittelstand eingeschätzt
3.57)	dl_credit2_1	credit seeking	Kreditverhandlungen durchgeführt
3.58)	dl_credit2_2	credit allocation	Kreditvergabe: Verhalten der Banken
3.59)	dl_credit2_3	reasons for not credit seeking	Gründe für keine Kreditverhandlungen
3.60)	dl_exports	exporting services to foreign companies/persons	Export von Dienstleistungen
3.61)	dl_negint	confronted with negative interest rates	Wurden Sie mit Negativzinsen konfrontiert?
3.62)	dl_negint_noact	negative interest actions: none	Keine Maßnahmen
3.63)	dl_negint_agree	negative interest actions: bank agreements	Verhandlungen mit Bank
3.64)	dl_negint_change	negative interest actions: change of bank	Wechsel der Bank
3.65)	dl_negint_inc	negative interest actions: increase of cash	Erhöhung der Bargeldhaltung
3.66)	dl_negint_redas	negative interest actions: redeployment in other financial assets and settlement of credits	Umschichtung Finanzanlagen/Rückzahlung von Krediten
3.67)	dl_negint_redasint	negative interest actions: redeployment of assets within company	Umschichtung des Guthabens
3.68)	dl_negint_inv	negative interest actions: investing or preponing (additional) investments	Investitionen
3.69)	dl_negint_oth	negative interest actions: other	Andere
3.70)	dl_negint_burden	burden of negative interest rates on profit situation	Belastung durch Negativzinsproblematik
3.71)	dl_negint_banks	number of relationship banks	Wie viele Banken?

1. Identifikationsvariablen

Nr.	Name	Label	Erhebungszeitraum	Erhebungsrhythmus
-----	------	-------	-------------------	-------------------

1.1) **suvey** survey Ost und West ab 10/2004 Monatliche Erhebung

2004	2005	2006	2007	2008	2009	2010	2011	2012	2013	Beschreibung der Variable
WEST										Umfrage
OST										
2014	2015	2016	2017	2018	2019	2020	2021	2022	2023	
WEST										
OST										

Nr.	Name	Label	Erhebungszeitraum	Erhebungsrhythmus
-----	------	-------	-------------------	-------------------

1.2) **year** year Ost und West ab 10/2004 Monatliche Erhebung

2004	2005	2006	2007	2008	2009	2010	2011	2012	2013	Beschreibung der Variable
WEST										Erhebungsjahr
OST										
2014	2015	2016	2017	2018	2019	2020	2021	2022	2023	
WEST										
OST										

Nr.	Name	Label	Erhebungszeitraum	Erhebungsrhythmus
-----	------	-------	-------------------	-------------------

1.3) **month** month Ost und West ab 10/2004 Monatliche Erhebung

2004	2005	2006	2007	2008	2009	2010	2011	2012	2013	Beschreibung der Variable
WEST										Monat
OST										
2014	2015	2016	2017	2018	2019	2020	2021	2022	2023	
WEST										
OST										

Nr.	Name	Label	Erhebungszeitraum	Erhebungsrhythmus
-----	------	-------	-------------------	-------------------

1.4) **idnum** firm X adress file id Ost und West ab 10/2004 Monatliche Erhebung

2004	2005	2006	2007	2008	2009	2010	2011	2012	2013	Beschreibung der Variable
WEST										Firmenidentifikationsnummer
OST										
2014	2015	2016	2017	2018	2019	2020	2021	2022	2023	
WEST										
OST										7-stellig

Nr.	Name	Label	Erhebungszeitraum	Erhebungsrhythmus																																																																						
1.5)	runnum	running number of plant	Ost und West ab 10/2004	Monatliche Erhebung																																																																						
<table border="1"> <thead> <tr> <th>2004</th><th>2005</th><th>2006</th><th>2007</th><th>2008</th><th>2009</th><th>2010</th><th>2011</th><th>2012</th><th>2013</th> <th colspan="2">Beschreibung der Variable</th> </tr> </thead> <tbody> <tr> <td colspan="10">WEST</td> <td colspan="2" rowspan="2">Laufende Firmennummer</td> </tr> <tr> <td colspan="10">OST</td> </tr> <tr> <th>2014</th><th>2015</th><th>2016</th><th>2017</th><th>2018</th><th>2019</th><th>2020</th><th>2021</th><th>2022</th><th>2023</th> <td colspan="2"></td> </tr> <tr> <td colspan="10">WEST</td> <td colspan="2"></td> </tr> <tr> <td colspan="10">OST</td> <td colspan="2"></td> </tr> </tbody> </table>					2004	2005	2006	2007	2008	2009	2010	2011	2012	2013	Beschreibung der Variable		WEST										Laufende Firmennummer		OST										2014	2015	2016	2017	2018	2019	2020	2021	2022	2023			WEST												OST											
2004	2005	2006	2007	2008	2009	2010	2011	2012	2013	Beschreibung der Variable																																																																
WEST										Laufende Firmennummer																																																																
OST																																																																										
2014	2015	2016	2017	2018	2019	2020	2021	2022	2023																																																																	
WEST																																																																										
OST																																																																										

Nr.	Name	Label	Erhebungszeitraum	Erhebungsrhythmus																																																																						
1.6)	dl_plantnum	KT information id	Ost und West ab 10/2004	Monatliche Erhebung																																																																						
<table border="1"> <thead> <tr> <th>2004</th><th>2005</th><th>2006</th><th>2007</th><th>2008</th><th>2009</th><th>2010</th><th>2011</th><th>2012</th><th>2013</th> <th colspan="2">Beschreibung der Variable</th> </tr> </thead> <tbody> <tr> <td colspan="10">WEST</td> <td colspan="2" rowspan="2">12-stellige KT Identifikationsnummer, gebildet mit DL-Spartennummer</td> </tr> <tr> <td colspan="10">OST</td> </tr> <tr> <th>2014</th><th>2015</th><th>2016</th><th>2017</th><th>2018</th><th>2019</th><th>2020</th><th>2021</th><th>2022</th><th>2023</th> <td>Stelle 1-5: 1.5) sec</td> <td>Wirtschaftsbereich</td> </tr> <tr> <td colspan="10">WEST</td> <td>Stelle 6-7: 1.15) fedstaifo</td> <td>Bundesland entsprechend ifo Codierung</td> </tr> <tr> <td colspan="10">OST</td> <td>Stelle 8-12: 1.11) runnum</td> <td>Laufende Firmennummer</td> </tr> </tbody> </table>					2004	2005	2006	2007	2008	2009	2010	2011	2012	2013	Beschreibung der Variable		WEST										12-stellige KT Identifikationsnummer, gebildet mit DL-Spartennummer		OST										2014	2015	2016	2017	2018	2019	2020	2021	2022	2023	Stelle 1-5: 1.5) sec	Wirtschaftsbereich	WEST										Stelle 6-7: 1.15) fedstaifo	Bundesland entsprechend ifo Codierung	OST										Stelle 8-12: 1.11) runnum	Laufende Firmennummer
2004	2005	2006	2007	2008	2009	2010	2011	2012	2013	Beschreibung der Variable																																																																
WEST										12-stellige KT Identifikationsnummer, gebildet mit DL-Spartennummer																																																																
OST																																																																										
2014	2015	2016	2017	2018	2019	2020	2021	2022	2023	Stelle 1-5: 1.5) sec	Wirtschaftsbereich																																																															
WEST										Stelle 6-7: 1.15) fedstaifo	Bundesland entsprechend ifo Codierung																																																															
OST										Stelle 8-12: 1.11) runnum	Laufende Firmennummer																																																															

Nr.	Name	Label	Erhebungszeitraum	Erhebungsrhythmus																																																																						
1.7)	sector_id	sector id	Ost und West ab 10/2004	Monatliche Erhebung																																																																						
<table border="1"> <thead> <tr> <th>2004</th><th>2005</th><th>2006</th><th>2007</th><th>2008</th><th>2009</th><th>2010</th><th>2011</th><th>2012</th><th>2013</th> <th colspan="2">Beschreibung der Variable</th> </tr> </thead> <tbody> <tr> <td colspan="10">WEST</td> <td colspan="2" rowspan="2"></td> </tr> <tr> <td colspan="10">OST</td> </tr> <tr> <th>2014</th><th>2015</th><th>2016</th><th>2017</th><th>2018</th><th>2019</th><th>2020</th><th>2021</th><th>2022</th><th>2023</th> <td colspan="2"></td> </tr> <tr> <td colspan="10">WEST</td> <td colspan="2"></td> </tr> <tr> <td colspan="10">OST</td> <td colspan="2"></td> </tr> </tbody> </table>					2004	2005	2006	2007	2008	2009	2010	2011	2012	2013	Beschreibung der Variable		WEST												OST										2014	2015	2016	2017	2018	2019	2020	2021	2022	2023			WEST												OST											
2004	2005	2006	2007	2008	2009	2010	2011	2012	2013	Beschreibung der Variable																																																																
WEST																																																																										
OST																																																																										
2014	2015	2016	2017	2018	2019	2020	2021	2022	2023																																																																	
WEST																																																																										
OST																																																																										

Nr.	Name	Label	Erhebungszeitraum	Erhebungsrhythmus																																																																																																																																		
1.8)	fedstaifo	federal state (ifo-code)	Ost und West ab 10/2004	Monatliche Erhebung																																																																																																																																		
<table border="1"> <thead> <tr> <th>2004</th><th>2005</th><th>2006</th><th>2007</th><th>2008</th><th>2009</th><th>2010</th><th>2011</th><th>2012</th><th>2013</th> <th colspan="2">Beschreibung der Variable</th> </tr> </thead> <tbody> <tr> <td colspan="10">WEST</td> <td colspan="2" rowspan="2">Bundesland entsprechend ifo Codierung</td> </tr> <tr> <td colspan="10">OST</td> </tr> <tr> <th>2014</th><th>2015</th><th>2016</th><th>2017</th><th>2018</th><th>2019</th><th>2020</th><th>2021</th><th>2022</th><th>2023</th> <td>1 "[01] Berlin West"</td> <td>9 "[09] Baden-Wuerttemberg"</td> </tr> <tr> <td colspan="10">WEST</td> <td>2 "[02] Schleswig-Holstein"</td> <td>10 "[10] Bayern"</td> </tr> <tr> <td colspan="10">OST</td> <td>3 "[03] Hamburg"</td> <td>11 "[11] Saarland"</td> </tr> <tr> <td colspan="10">WEST</td> <td>4 "[04] Bremen"</td> <td>12 "[12] Mecklenburg-Vorpommern"</td> </tr> <tr> <td colspan="10">OST</td> <td>5 "[05] Niedersachsen"</td> <td>13 "[13] Brandenburg (incl. Berlin Ost)"</td> </tr> <tr> <td colspan="10">WEST</td> <td>6 "[06] Nordrhein-Westfalen"</td> <td>14 "[14] Sachsen-Anhalt"</td> </tr> <tr> <td colspan="10">OST</td> <td>7 "[07] Rheinland-Pfalz"</td> <td>15 "[15] Sachsen"</td> </tr> <tr> <td colspan="10">WEST</td> <td>8 "[08] Hessen"</td> <td>16 "[16] Thueringen"</td> </tr> </tbody> </table>					2004	2005	2006	2007	2008	2009	2010	2011	2012	2013	Beschreibung der Variable		WEST										Bundesland entsprechend ifo Codierung		OST										2014	2015	2016	2017	2018	2019	2020	2021	2022	2023	1 "[01] Berlin West"	9 "[09] Baden-Wuerttemberg"	WEST										2 "[02] Schleswig-Holstein"	10 "[10] Bayern"	OST										3 "[03] Hamburg"	11 "[11] Saarland"	WEST										4 "[04] Bremen"	12 "[12] Mecklenburg-Vorpommern"	OST										5 "[05] Niedersachsen"	13 "[13] Brandenburg (incl. Berlin Ost)"	WEST										6 "[06] Nordrhein-Westfalen"	14 "[14] Sachsen-Anhalt"	OST										7 "[07] Rheinland-Pfalz"	15 "[15] Sachsen"	WEST										8 "[08] Hessen"	16 "[16] Thueringen"
2004	2005	2006	2007	2008	2009	2010	2011	2012	2013	Beschreibung der Variable																																																																																																																												
WEST										Bundesland entsprechend ifo Codierung																																																																																																																												
OST																																																																																																																																						
2014	2015	2016	2017	2018	2019	2020	2021	2022	2023	1 "[01] Berlin West"	9 "[09] Baden-Wuerttemberg"																																																																																																																											
WEST										2 "[02] Schleswig-Holstein"	10 "[10] Bayern"																																																																																																																											
OST										3 "[03] Hamburg"	11 "[11] Saarland"																																																																																																																											
WEST										4 "[04] Bremen"	12 "[12] Mecklenburg-Vorpommern"																																																																																																																											
OST										5 "[05] Niedersachsen"	13 "[13] Brandenburg (incl. Berlin Ost)"																																																																																																																											
WEST										6 "[06] Nordrhein-Westfalen"	14 "[14] Sachsen-Anhalt"																																																																																																																											
OST										7 "[07] Rheinland-Pfalz"	15 "[15] Sachsen"																																																																																																																											
WEST										8 "[08] Hessen"	16 "[16] Thueringen"																																																																																																																											

Nr.	Name	Label	Erhebungszeitraum	Erhebungsrhythmus																																														
1.9)	sector_wz03	wz03 sector classification	Ost und West ab 10/2004 bis 03/2011	Monatliche Erhebung																																														
<table border="1"> <thead> <tr> <th>2004</th><th>2005</th><th>2006</th><th>2007</th><th>2008</th><th>2009</th><th>2010</th><th>2011</th><th>2012</th><th>2013</th> <th colspan="2">Beschreibung der Variable</th> </tr> </thead> <tbody> <tr> <td colspan="10">WEST</td> <td colspan="2" rowspan="2">Wirtschaftsbereich nach WZ03</td> </tr> <tr> <td colspan="10">OST</td> </tr> <tr> <th>2014</th><th>2015</th><th>2016</th><th>2017</th><th>2018</th><th>2019</th><th>2020</th><th>2021</th><th>2022</th><th>2023</th> <td colspan="2">Im Januar 2005 wird der Wirtschaftsbereich nach der WZ08 ermittelt. Siehe 1.4) sector_wz08</td> </tr> </tbody> </table>					2004	2005	2006	2007	2008	2009	2010	2011	2012	2013	Beschreibung der Variable		WEST										Wirtschaftsbereich nach WZ03		OST										2014	2015	2016	2017	2018	2019	2020	2021	2022	2023	Im Januar 2005 wird der Wirtschaftsbereich nach der WZ08 ermittelt. Siehe 1.4) sector_wz08	
2004	2005	2006	2007	2008	2009	2010	2011	2012	2013	Beschreibung der Variable																																								
WEST										Wirtschaftsbereich nach WZ03																																								
OST																																																		
2014	2015	2016	2017	2018	2019	2020	2021	2022	2023	Im Januar 2005 wird der Wirtschaftsbereich nach der WZ08 ermittelt. Siehe 1.4) sector_wz08																																								

Nr.	Name	Label	Erhebungszeitraum	Erhebungsrhythmus
1.10)	sector_wz08	wz08 sector classification	Ost und West ab 04/2011	Monatliche Erhebung

2004	2005	2006	2007	2008	2009	2010	2011	2012	2013	Beschreibung der Variable
							WEST			Wirtschaftsbereich nach WZ08
							OST			
2014	2015	2016	2017	2018	2019	2020	2021	2022	2023	
WEST										
OST										

Nr.	Name	Label	Erhebungszeitraum	Erhebungsrhythmus
1.11)	sector_total	ebdc sector classification	Ost und West ab 10/2004	Monatlich

2004	2005	2006	2007	2008	2009	2010	2011	2012	2013	Beschreibung der Variable
							WEST			Wirtschaftsbereich nach EBDC-eigener Klassifizierung
							OST			
2014	2015	2016	2017	2018	2019	2020	2021	2022	2023	
WEST										[1] agriculture, hunting and related activities
OST										[5] mining
										[10] publishing industry, printing industry, reproduction of recorded sound, image and data storage media
										[25] repair and installation of machines and equipment
										[26] recycling
										[27] energy and water supply
										[28] effluent, waste and other disposal
										[29] construction industry
										[30] vehicle trade, maintenance and repair of vehicles, gas stations
										[31] wholesale and trade mediation
										[32] retail (without vehicle trade and gas stations), repair of goods
										[33] transport, auxiliary and secondary activities for transport
										[34] postal, courier and express services
										[35] hospitality, lodging, gastronomy
										[36] publishing; movie and tv show production and distribution; cinemas; recording studios and music publishing
										[37] broadcasting; telecommunications; information and information technology services; news communications
										[38] financial and insurance services
										[39] real estate and housing business
										[40] dataprocessing and databases
										[41] law, tax and business consultancy, auditing, administration and governance of businesses
										[42] architecture and engineering offices; technical, physical and chemical analysis; other freelance, scientific and technical activities
										[43] research and development
										[44] advertisement and market research
										[45] other economic services
										[46] renting of movable objects
										[47] mediation and assignment of manpower
										[48] travel agencies, travel business and other booking services
										[49] sentry and security services, investigative agencies
										[50] facility maintenance, horticulture, landscaping
										[51] public administration, defense, social insurance
										[52] education
										[53] health, veterinary and social sector; asylums
										[54] predominantly personal services (e.g.: entertaining activities, libraries, museums, botanical gardens, sports, recreation services)
										[55] advocacy, church and other associations (without social services, culture and sports)
										[56] repair of dataprocessing devices and goods
										[57] other services
										[60] extraterritorial organisations and entities;

Nr.	Name	Label	Erhebungszeitraum	Erhebungsrhythmus
1.12)	dl_size	size range	Ost und West ab 04/2011	Monatliche Erhebung

2004	2005	2006	2007	2008	2009	2010	2011	2012	2013	Beschreibung der Variable
							WEST			Größenklasse
							OST			
2014	2015	2016	2017	2018	2019	2020	2021	2022	2023	
WEST										[1] <250000 Euro
OST										[2] 250000 - 1m Euro
										[3] 1m - 5m Euro
										[4] 5m - 10m Euro
										[5] 10m - 25m Euro
										[6] >25m Euro

Nr.	Name	Label	Erhebungszeitraum	Erhebungsrhythmus
1.13)	dl_size_turnover	size of turnover	Ost und West ab 01/2010	Monatliche Erhebung

2004	2005	2006	2007	2008	2009	2010	2011	2012	2013	Beschreibung der Variable

Nr.	Name	Label	Erhebungszeitraum	Erhebungsrhythmus
1.14)	dl_size	size of employees	Ost und West ab 09/2012	Monatliche Erhebung

Nr.	Name	Label	Erhebungszeitraum	Erhebungsrhythmus
1.15)	online	online	Ost und West ab 10/2004	Monatliche Erhebung

Nr.	Name	Label	Erhebungszeitraum	Erhebungsrhythmus
1.16)	survey_start	survey_start	Ost und West ab 11/2004*	Monatliche Erhebung

Nr.	Name	Label	Erhebungszeitraum	Erhebungsrhythmus
1.14)	dl_size	size of employees	Ost und West ab 09/2012	Monatliche Erhebung

Nr.	Name	Label	Erhebungszeitraum	Erhebungsrhythmus
1.15)	online	online	Ost und West ab 10/2004	Monatliche Erhebung

Nr.	Name	Label	Erhebungszeitraum	Erhebungsrhythmus
1.16)	survey_start	survey_start	Ost und West ab 11/2004*	Monatliche Erhebung

Umsatzgrößenklasse
Spezifikation von dl_size

[0] >keine Information
 [1] <50000 Euro
 [2] 50000 - 100000 Euro
 [3] 100000 - 250000 Euro
 [4] 250000 - 500000 Euro
 [5] 500000 - 1m Euro
 [6] 1m - 2m Euro
 [7] 2m - 5m Euro
 [8] 5m - 10m Euro
 [9] 10m - 25m Euro
 [10] 25m - 50m Euro
 [11] 50m - 100m Euro
 [12] 100m - 250m Euro
 [13] 250m - 500m Euro
 [14] 500m-1mrd. Euro
 [15] 1mrd.-2mrd. Euro
 [16] 2mrd - 5mrd. Euro
 [17] 5mrd. - 10 mrd. Euro
 [18] 10mrd. - 25mrd. Euro
 [19] 25mrd. - 50mrd. Euro
 [20] 50mrd. - 100mrd. Euro
 [21] >100mrd. Euro

Beschreibung der Variable

Beschäftigtengrößenklasse

[0] >keine Information
 [1] <=4
 [2] 5 - 9
 [3] 10 - 19
 [4] 20 - 49
 [5] 50 - 99
 [6] 100 - 249
 [7] 250 - 499
 [8] 500 - 999
 [9] 1000 - 1999
 [10] 2000 - 4999
 [11] 5000 - 9999
 [12] 10000 - 19999
 [13] 20000 - 49999
 [14] >=50000

Beschreibung der Variable

[1] fax
 [2] online
 [3] continuous text mail
 [4] pdf-mail
 [5] manually collected

Beschreibung der Variable

Umfragebeginn

Bezieht sich nur auf Teilnehmer, die den Fragebogen online beantwortet haben.

* keine Ausprägungen im Osten für 01/2005

Nr.	Name	Label	Erhebungszeitraum	Erhebungsrhythmus																																																																										
1.17)	survey_end	survey_end	Ost und West ab 11/2004*	Monatliche Erhebung																																																																										
<table border="1"> <thead> <tr> <th colspan="11">Beschreibung der Variable</th> </tr> </thead> <tbody> <tr> <td>2004</td><td>2005</td><td>2006</td><td>2007</td><td>2008</td><td>2009</td><td>2010</td><td>2011</td><td>2012</td><td>2013</td> <td rowspan="2">Umfrageende</td> </tr> <tr> <td colspan="10">WEST</td> </tr> <tr> <td colspan="10">OST</td> <td rowspan="2">Bezieht sich nur auf Teilnehmer, die den Fragebogen online beantwortet haben.</td> </tr> <tr> <td>2014</td><td>2015</td><td>2016</td><td>2017</td><td>2018</td><td>2019</td><td>2020</td><td>2021</td><td>2022</td><td>2023</td> </tr> <tr> <td colspan="10">WEST</td> <td rowspan="2">* keine Ausprägungen im Osten für 01/2005</td> </tr> <tr> <td colspan="10">OST</td> </tr> </tbody> </table>					Beschreibung der Variable											2004	2005	2006	2007	2008	2009	2010	2011	2012	2013	Umfrageende	WEST										OST										Bezieht sich nur auf Teilnehmer, die den Fragebogen online beantwortet haben.	2014	2015	2016	2017	2018	2019	2020	2021	2022	2023	WEST										* keine Ausprägungen im Osten für 01/2005	OST									
Beschreibung der Variable																																																																														
2004	2005	2006	2007	2008	2009	2010	2011	2012	2013	Umfrageende																																																																				
WEST																																																																														
OST										Bezieht sich nur auf Teilnehmer, die den Fragebogen online beantwortet haben.																																																																				
2014	2015	2016	2017	2018	2019	2020	2021	2022	2023																																																																					
WEST										* keine Ausprägungen im Osten für 01/2005																																																																				
OST																																																																														

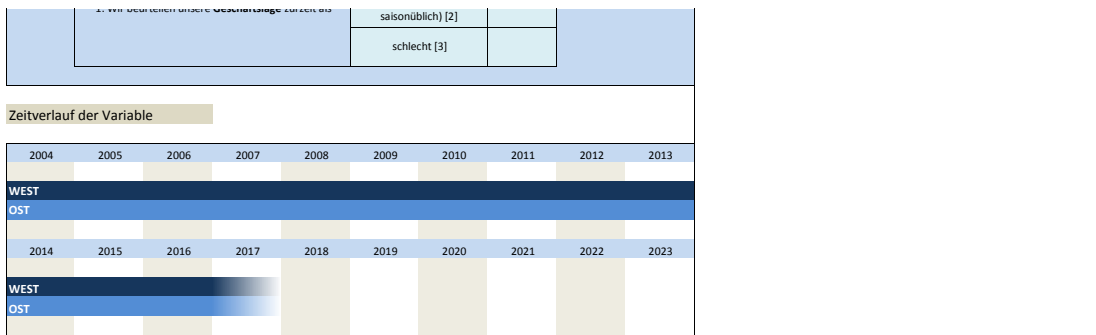
Nr.	Name	Label	Erhebungszeitraum	Erhebungsrhythmus																																																																										
1.18)	participation_date	participation date	Ost und West ab 11/2004*	Monatliche Erhebung																																																																										
<table border="1"> <thead> <tr> <th colspan="11">Beschreibung der Variable</th> </tr> </thead> <tbody> <tr> <td>2004</td><td>2005</td><td>2006</td><td>2007</td><td>2008</td><td>2009</td><td>2010</td><td>2011</td><td>2012</td><td>2013</td> <td rowspan="2">Teilnahmedatum</td> </tr> <tr> <td colspan="10">WEST</td> </tr> <tr> <td colspan="10">OST</td> <td rowspan="2">Bezieht sich nur auf Teilnehmer, die den Fragebogen online beantwortet haben.</td> </tr> <tr> <td>2014</td><td>2015</td><td>2016</td><td>2017</td><td>2018</td><td>2019</td><td>2020</td><td>2021</td><td>2022</td><td>2023</td> </tr> <tr> <td colspan="10">WEST</td> <td rowspan="2">* keine Ausprägungen im Osten für 01/2005</td> </tr> <tr> <td colspan="10">OST</td> </tr> </tbody> </table>					Beschreibung der Variable											2004	2005	2006	2007	2008	2009	2010	2011	2012	2013	Teilnahmedatum	WEST										OST										Bezieht sich nur auf Teilnehmer, die den Fragebogen online beantwortet haben.	2014	2015	2016	2017	2018	2019	2020	2021	2022	2023	WEST										* keine Ausprägungen im Osten für 01/2005	OST									
Beschreibung der Variable																																																																														
2004	2005	2006	2007	2008	2009	2010	2011	2012	2013	Teilnahmedatum																																																																				
WEST																																																																														
OST										Bezieht sich nur auf Teilnehmer, die den Fragebogen online beantwortet haben.																																																																				
2014	2015	2016	2017	2018	2019	2020	2021	2022	2023																																																																					
WEST										* keine Ausprägungen im Osten für 01/2005																																																																				
OST																																																																														

Nr.	Name	Label	Erhebungszeitraum	Erhebungsrhythmus																																																																										
1.19)	participation_hour	participation hour	Ost und West ab 11/2004*	Monatliche Erhebung																																																																										
<table border="1"> <thead> <tr> <th colspan="11">Beschreibung der Variable</th> </tr> </thead> <tbody> <tr> <td>2004</td><td>2005</td><td>2006</td><td>2007</td><td>2008</td><td>2009</td><td>2010</td><td>2011</td><td>2012</td><td>2013</td> <td rowspan="2">Teilnahmestunde</td> </tr> <tr> <td colspan="10">WEST</td> </tr> <tr> <td colspan="10">OST</td> <td rowspan="2">Bezieht sich nur auf Teilnehmer, die den Fragebogen online beantwortet haben.</td> </tr> <tr> <td>2014</td><td>2015</td><td>2016</td><td>2017</td><td>2018</td><td>2019</td><td>2020</td><td>2021</td><td>2022</td><td>2023</td> </tr> <tr> <td colspan="10">WEST</td> <td rowspan="2">* keine Ausprägungen im Osten für 01/2005</td> </tr> <tr> <td colspan="10">OST</td> </tr> </tbody> </table>					Beschreibung der Variable											2004	2005	2006	2007	2008	2009	2010	2011	2012	2013	Teilnahmestunde	WEST										OST										Bezieht sich nur auf Teilnehmer, die den Fragebogen online beantwortet haben.	2014	2015	2016	2017	2018	2019	2020	2021	2022	2023	WEST										* keine Ausprägungen im Osten für 01/2005	OST									
Beschreibung der Variable																																																																														
2004	2005	2006	2007	2008	2009	2010	2011	2012	2013	Teilnahmestunde																																																																				
WEST																																																																														
OST										Bezieht sich nur auf Teilnehmer, die den Fragebogen online beantwortet haben.																																																																				
2014	2015	2016	2017	2018	2019	2020	2021	2022	2023																																																																					
WEST										* keine Ausprägungen im Osten für 01/2005																																																																				
OST																																																																														

Nr.	Name	Label	Erhebungszeitraum	Erhebungsrhythmus																																																																										
1.20)	participation_status	participation status	Ost und West ab 11/2004*	Monatliche Erhebung																																																																										
<table border="1"> <thead> <tr> <th colspan="11">Beschreibung der Variable</th> </tr> </thead> <tbody> <tr> <td>2004</td><td>2005</td><td>2006</td><td>2007</td><td>2008</td><td>2009</td><td>2010</td><td>2011</td><td>2012</td><td>2013</td> <td rowspan="2">Teilnahmestatus</td> </tr> <tr> <td colspan="10">WEST</td> </tr> <tr> <td colspan="10">OST</td> <td rowspan="2">Bezieht sich nur auf Teilnehmer, die den Fragebogen online beantwortet haben.</td> </tr> <tr> <td>2014</td><td>2015</td><td>2016</td><td>2017</td><td>2018</td><td>2019</td><td>2020</td><td>2021</td><td>2022</td><td>2023</td> </tr> <tr> <td colspan="10">WEST</td> <td rowspan="2"> [1] erledigt [2] nachbearbeitet [3] gespeichert [4] initial [5] ausgefüllt * keine Ausprägungen im Osten für 01/2005 </td> </tr> <tr> <td colspan="10">OST</td> </tr> </tbody> </table>					Beschreibung der Variable											2004	2005	2006	2007	2008	2009	2010	2011	2012	2013	Teilnahmestatus	WEST										OST										Bezieht sich nur auf Teilnehmer, die den Fragebogen online beantwortet haben.	2014	2015	2016	2017	2018	2019	2020	2021	2022	2023	WEST										[1] erledigt [2] nachbearbeitet [3] gespeichert [4] initial [5] ausgefüllt * keine Ausprägungen im Osten für 01/2005	OST									
Beschreibung der Variable																																																																														
2004	2005	2006	2007	2008	2009	2010	2011	2012	2013	Teilnahmestatus																																																																				
WEST																																																																														
OST										Bezieht sich nur auf Teilnehmer, die den Fragebogen online beantwortet haben.																																																																				
2014	2015	2016	2017	2018	2019	2020	2021	2022	2023																																																																					
WEST										[1] erledigt [2] nachbearbeitet [3] gespeichert [4] initial [5] ausgefüllt * keine Ausprägungen im Osten für 01/2005																																																																				
OST																																																																														

2. Standardfragen

Nr.	Name	Label	Erhebungszeitraum	Erhebungsrhythmus																														
2.1)	dl_statebus	state of business (appraisal)	Ost und West ab 10/2004	Monatliche Erhebung																														
<table border="1"> <thead> <tr> <th colspan="2">Wortlaut der Frage</th> <th colspan="2">Beschreibung der Variable</th> </tr> </thead> <tbody> <tr> <td colspan="2">ab 10/2004</td> <td colspan="2">Beurteilung der Geschäftslage</td> </tr> <tr> <td colspan="2">Angaben für ihr eigenes Unternehmen (Inland)</td> <td colspan="2"></td> </tr> <tr> <td colspan="2">Aktuelle Situation (Beurteilung und Entwicklung)</td> <td colspan="2"></td> </tr> <tr> <td colspan="2"> <table border="1"> <tr> <td></td> <td>gut [1]</td> <td></td> </tr> <tr> <td></td> <td>befriedigend (bzw.</td> <td></td> </tr> </table> </td> <td colspan="2"></td> </tr> <tr> <td colspan="2">1. Wir beurteilen unsere Geschäftslage zurzeit als</td> <td colspan="2"></td> </tr> </tbody> </table>					Wortlaut der Frage		Beschreibung der Variable		ab 10/2004		Beurteilung der Geschäftslage		Angaben für ihr eigenes Unternehmen (Inland)				Aktuelle Situation (Beurteilung und Entwicklung)				<table border="1"> <tr> <td></td> <td>gut [1]</td> <td></td> </tr> <tr> <td></td> <td>befriedigend (bzw.</td> <td></td> </tr> </table>			gut [1]			befriedigend (bzw.				1. Wir beurteilen unsere Geschäftslage zurzeit als			
Wortlaut der Frage		Beschreibung der Variable																																
ab 10/2004		Beurteilung der Geschäftslage																																
Angaben für ihr eigenes Unternehmen (Inland)																																		
Aktuelle Situation (Beurteilung und Entwicklung)																																		
<table border="1"> <tr> <td></td> <td>gut [1]</td> <td></td> </tr> <tr> <td></td> <td>befriedigend (bzw.</td> <td></td> </tr> </table>			gut [1]			befriedigend (bzw.																												
	gut [1]																																	
	befriedigend (bzw.																																	
1. Wir beurteilen unsere Geschäftslage zurzeit als																																		



Nr.	Name	Label	Erhebungszeitraum	Erhebungsrhythmus
2.2)	dl_statebus_sl	state of business (VAS)	West ab 01/2017 Ost ab 01/2017	Monatliche Erhebung Monatliche Erhebung

Wortlaut der Frage

ab 01/2017
Aktuelle Situation
Wir beurteilen unsere **Geschäftslage** für XY als

Im Gegensatz zu Variable 2.1) dl_statebus wird die Geschäftslage anhand einer Analogskala bewertet

Beschreibung der Variable

Beurteilung der Geschäftslage (VAS)

nur online erhoben

Zeitverlauf der Variable

Nr.	Name	Label	Erhebungszeitraum	Erhebungsrhythmus
2.3)	dl_statebus_clicks	state of business (clicks)	West ab 01/2017 Ost ab 01/2017	Monatliche Erhebung Monatliche Erhebung

Zeitverlauf der Variable

1980 1981 1982 1983 1984 1985 1986 1987 1988 1989

1990 1991 1992 1993 1994 1995 1996 1997 1998 1999

2000 2001 2002 2003 2004 2005 2006 2007 2008 2009

2010 2011 2012 2013 2014 2015 2016 2017 2018 2019

Beschreibung der Variable

Beurteilung der Geschäftslage (Clicks)

Anzahl der Clicks bei Frage
2.2) dl_statebus_sl
nur online erhoben

Nr.	Name	Label	Erhebungszeitraum	Erhebungsrhythmus
2.4)	dl_busvolqu	business volume last 3 months	Ost und West ab 10/2004	Monatliche Erhebung

Wortlaut der Frage

<p>ab 10/2004</p> <p>Angaben für Ihr eigenes Unternehmen (Inland)</p> <p>Aktuelle Situation (Beurteilung und Entwicklung)</p> <table border="1" style="width: 100%;"> <tr> <td rowspan="3" style="width: 70%;">2. Unsere Geschäftslage hat sich im Verlauf der letzten 3 Monate</td> <td style="width: 15%;">verbessert [1]</td> <td style="width: 15%;"></td> </tr> <tr> <td>nicht verändert [2]</td> <td></td> </tr> <tr> <td>verschlechtert [3]</td> <td></td> </tr> </table>	2. Unsere Geschäftslage hat sich im Verlauf der letzten 3 Monate	verbessert [1]		nicht verändert [2]		verschlechtert [3]		<p>Beschreibung der Variable</p> <p>Entwicklung der Geschäftslage in den letzten 3 Monaten</p>																																																					
2. Unsere Geschäftslage hat sich im Verlauf der letzten 3 Monate		verbessert [1]																																																											
		nicht verändert [2]																																																											
	verschlechtert [3]																																																												
<p>Zeitverlauf der Variable</p> <table border="1" style="width: 100%; text-align: center;"> <thead> <tr> <th>2004</th><th>2005</th><th>2006</th><th>2007</th><th>2008</th><th>2009</th><th>2010</th><th>2011</th><th>2012</th><th>2013</th> </tr> </thead> <tbody> <tr> <td colspan="10">WEST</td> </tr> <tr> <td colspan="10">OST</td> </tr> <tr> <th>2014</th><th>2015</th><th>2016</th><th>2017</th><th>2018</th><th>2019</th><th>2020</th><th>2021</th><th>2022</th><th>2023</th> </tr> <tr> <td colspan="10">WEST</td> </tr> <tr> <td colspan="10">OST</td> </tr> </tbody> </table>		2004	2005	2006	2007	2008	2009	2010	2011	2012	2013	WEST										OST										2014	2015	2016	2017	2018	2019	2020	2021	2022	2023	WEST										OST									
2004	2005	2006	2007	2008	2009	2010	2011	2012	2013																																																				
WEST																																																													
OST																																																													
2014	2015	2016	2017	2018	2019	2020	2021	2022	2023																																																				
WEST																																																													
OST																																																													

Nr.	Name	Label	Erhebungszeitraum	Erhebungsrhythmus
2.5)	dl_demandsales	demand / sales volume last 2-3 months	Ost und West ab 10/2004	Monatliche Erhebung

Wortlaut der Frage

<p>ab 10/2004</p> <p>Angaben für Ihr eigenes Unternehmen (Inland)</p> <p>Aktuelle Situation (Beurteilung und Entwicklung)</p> <table border="1" style="width: 100%;"> <tr> <td rowspan="3" style="width: 70%;">3a. Die Nachfrage* nach unseren Leistungen bzw. unser Umsatz* ist im Verlauf der letzten (2-3) Monate</td> <td style="width: 15%;">gestiegen [1]</td> <td style="width: 15%;"></td> </tr> <tr> <td>unverändert geblieben [2]</td> <td></td> </tr> <tr> <td>gesunken [3]</td> <td></td> </tr> </table>	3a. Die Nachfrage* nach unseren Leistungen bzw. unser Umsatz* ist im Verlauf der letzten (2-3) Monate	gestiegen [1]		unverändert geblieben [2]		gesunken [3]		<p>Beschreibung der Variable</p> <p>Entwicklung der Nachfrage/des Umsatz in den letzten 3 Monaten</p> <p>*Inklusive Ausland-Nachfrage bzw. -Umsatz</p>																																																					
3a. Die Nachfrage* nach unseren Leistungen bzw. unser Umsatz* ist im Verlauf der letzten (2-3) Monate		gestiegen [1]																																																											
		unverändert geblieben [2]																																																											
	gesunken [3]																																																												
<p>Zeitverlauf der Variable</p> <table border="1" style="width: 100%; text-align: center;"> <thead> <tr> <th>2004</th><th>2005</th><th>2006</th><th>2007</th><th>2008</th><th>2009</th><th>2010</th><th>2011</th><th>2012</th><th>2013</th> </tr> </thead> <tbody> <tr> <td colspan="10">WEST</td> </tr> <tr> <td colspan="10">OST</td> </tr> <tr> <th>2014</th><th>2015</th><th>2016</th><th>2017</th><th>2018</th><th>2019</th><th>2020</th><th>2021</th><th>2022</th><th>2023</th> </tr> <tr> <td colspan="10">WEST</td> </tr> <tr> <td colspan="10">OST</td> </tr> </tbody> </table>		2004	2005	2006	2007	2008	2009	2010	2011	2012	2013	WEST										OST										2014	2015	2016	2017	2018	2019	2020	2021	2022	2023	WEST										OST									
2004	2005	2006	2007	2008	2009	2010	2011	2012	2013																																																				
WEST																																																													
OST																																																													
2014	2015	2016	2017	2018	2019	2020	2021	2022	2023																																																				
WEST																																																													
OST																																																													

Nr.	Name	Label	Erhebungszeitraum	Erhebungsrhythmus
2.6)	dl_demandlast	demand / sales last month versus same month of previous year	Ost und West ab 10/2004	Monatliche Erhebung

Wortlaut der Frage

<p>von 10/2004 bis 04/2009</p> <p>Angaben für Ihr eigenes Unternehmen (Inland)</p> <p>Aktuelle Situation (Beurteilung und Entwicklung)</p> <table border="1" style="width: 100%;"> <tr> <td rowspan="3" style="width: 70%;">3b. Die Nachfrage* bzw. unser Umsatz* ist im abgelaufenen Monat <u>gegenüber dem gleichen Vorjahresmonat</u></td> <td style="width: 15%;">gestiegen [1]</td> <td style="width: 15%;"></td> </tr> <tr> <td>unverändert geblieben [2]</td> <td></td> </tr> <tr> <td>gesunken [3]</td> <td></td> </tr> </table>	3b. Die Nachfrage* bzw. unser Umsatz* ist im abgelaufenen Monat <u>gegenüber dem gleichen Vorjahresmonat</u>	gestiegen [1]		unverändert geblieben [2]		gesunken [3]		<p>Beschreibung der Variable</p> <p>Entwicklung von Nachfrage/Umsatz im letzten Monat gegenüber dem Vorjahresmonat</p> <p>*Inklusive Ausland-Nachfrage bzw. -Umsatz</p>
3b. Die Nachfrage* bzw. unser Umsatz* ist im abgelaufenen Monat <u>gegenüber dem gleichen Vorjahresmonat</u>		gestiegen [1]						
		unverändert geblieben [2]						
	gesunken [3]							

ab 05/2009

Angaben für Ihr eigenes Unternehmen (Inland)

Aktuelle Situation (Beurteilung und Entwicklung)

3b. Die Nachfrage* bzw. unser Umsatz* ist im vorangegangenen Monat gegenüber dem gleichen Vorjahresmonat	gestiegen [1]	
	unverändert geblieben [2]	
	gesunken [3]	

Zeitverlauf der Variable

2004	2005	2006	2007	2008	2009	2010	2011	2012	2013
WEST									
OST									
2014	2015	2016	2017	2018	2019	2020	2021	2022	2023
WEST									
OST									

Nr.	Name	Label	Erhebungszeitraum	Erhebungsrhythmus
-----	------	-------	-------------------	-------------------

2.7) **dl_orders** orders (appraisal) Ost und West ab 10/2004 Monatliche Erhebung

Wortlaut der Frage

ab 10/2004

Angaben für Ihr eigenes Unternehmen (Inland)

Aktuelle Situation (Beurteilung und Entwicklung)

4. Unseren Auftragsbestand empfinden wir als (sofern ein Auftragsbestand branchenüblich ist)	verhältnismäßig groß [1]	
	ausreichend (saisonüblich) [2]	
	zu klein [3]	

Beschreibung der Variable

Beurteilung des Auftragsbestandes

Zeitverlauf der Variable

2004	2005	2006	2007	2008	2009	2010	2011	2012	2013
WEST									
OST									
2014	2015	2016	2017	2018	2019	2020	2021	2022	2023
WEST									
OST									

Nr.	Name	Label	Erhebungszeitraum	Erhebungsrhythmus
-----	------	-------	-------------------	-------------------

2.8) **dl_employlast** employees last 2-3 months Ost und West ab 10/2004 Monatliche Erhebung

Wortlaut der Frage

ab 10/2004

Angaben für Ihr eigenes Unternehmen (Inland)

Aktuelle Situation (Beurteilung und Entwicklung)

5. Die Zahl der Beschäftigten ist im Laufe der letzten (2-3) Monate	gestiegen [1]	
	unverändert geblieben [2]	
	gesunken [3]	

Beschreibung der Variable

Entwicklung der Beschäftigtenzahl in den letzten 2-3 Monaten

Zeitverlauf der Variable

2004	2005	2006	2007	2008	2009	2010	2011	2012	2013
WEST									
OST									
2014	2015	2016	2017	2018	2019	2020	2021	2022	2023
WEST									
OST									

WEST					
OST					

Nr.	Name	Label	Erhebungszeitraum	Erhebungsrhythmus
-----	------	-------	-------------------	-------------------

2.9)	dl_demandexp	expected demand / sales volume for the next 3 months	2- Ost und West ab 10/2004	Monatliche Erhebung
------	--------------	--	----------------------------	---------------------

Wortlaut der Frage

<p>ab 10/2004</p> <p>Angaben für Ihr eigenes Unternehmen (Inland)</p> <p>Aktuelle Situation (Beurteilung und Entwicklung)</p> <table border="1"> <tr> <td rowspan="3">6. Die Nachfrage* nach unseren Leistungen bzw. unser Umsatz* wird im Verlauf der nächsten (2-3) Monate</td> <td>steigen [1]</td> <td></td> </tr> <tr> <td>etwa gleich bleiben [2]</td> <td></td> </tr> <tr> <td>zurückgehen [3]</td> <td></td> </tr> </table>	6. Die Nachfrage* nach unseren Leistungen bzw. unser Umsatz* wird im Verlauf der nächsten (2-3) Monate	steigen [1]		etwa gleich bleiben [2]		zurückgehen [3]		<p>Beschreibung der Variable</p> <p>Erwartete Entwicklung von Nachfrage/Umsatz in den nächsten 2-3 Monaten</p> <p>*Inklusive Ausland-Nachfrage bzw. -umsatz</p>																																																					
6. Die Nachfrage* nach unseren Leistungen bzw. unser Umsatz* wird im Verlauf der nächsten (2-3) Monate		steigen [1]																																																											
		etwa gleich bleiben [2]																																																											
	zurückgehen [3]																																																												
<p>Zeitverlauf der Variable</p> <table border="1"> <tr> <td>2004</td><td>2005</td><td>2006</td><td>2007</td><td>2008</td><td>2009</td><td>2010</td><td>2011</td><td>2012</td><td>2013</td> </tr> <tr> <td>WEST</td><td></td><td></td><td></td><td></td><td></td><td></td><td></td><td></td><td></td> </tr> <tr> <td>OST</td><td></td><td></td><td></td><td></td><td></td><td></td><td></td><td></td><td></td> </tr> <tr> <td>2014</td><td>2015</td><td>2016</td><td>2017</td><td>2018</td><td>2019</td><td>2020</td><td>2021</td><td>2022</td><td>2023</td> </tr> <tr> <td>WEST</td><td></td><td></td><td></td><td></td><td></td><td></td><td></td><td></td><td></td> </tr> <tr> <td>OST</td><td></td><td></td><td></td><td></td><td></td><td></td><td></td><td></td><td></td> </tr> </table>	2004	2005	2006	2007	2008	2009	2010	2011	2012	2013	WEST										OST										2014	2015	2016	2017	2018	2019	2020	2021	2022	2023	WEST										OST										
2004	2005	2006	2007	2008	2009	2010	2011	2012	2013																																																				
WEST																																																													
OST																																																													
2014	2015	2016	2017	2018	2019	2020	2021	2022	2023																																																				
WEST																																																													
OST																																																													

Nr.	Name	Label	Erhebungszeitraum	Erhebungsrhythmus
-----	------	-------	-------------------	-------------------

2.10)	dl_employexp	expected employees for the next 2-3 months	Ost und West ab 10/2004	Monatliche Erhebung
-------	--------------	--	-------------------------	---------------------

Wortlaut der Frage

<p>ab 10/2004</p> <p>Angaben für Ihr eigenes Unternehmen (Inland)</p> <p>Aktuelle Situation (Beurteilung und Entwicklung)</p> <table border="1"> <tr> <td rowspan="3">7. Die Zahl der Beschäftigten wird im Verlauf der nächsten (2-3) Monate</td> <td>steigen [1]</td> <td></td> </tr> <tr> <td>gleich bleiben [2]</td> <td></td> </tr> <tr> <td>zurückgehen [3]</td> <td></td> </tr> </table>	7. Die Zahl der Beschäftigten wird im Verlauf der nächsten (2-3) Monate	steigen [1]		gleich bleiben [2]		zurückgehen [3]		<p>Beschreibung der Variable</p> <p>Erwartete Entwicklung der Beschäftigtenzahl in den nächsten 2-3 Monaten</p>																																																					
7. Die Zahl der Beschäftigten wird im Verlauf der nächsten (2-3) Monate		steigen [1]																																																											
		gleich bleiben [2]																																																											
	zurückgehen [3]																																																												
<p>Zeitverlauf der Variable</p> <table border="1"> <tr> <td>2004</td><td>2005</td><td>2006</td><td>2007</td><td>2008</td><td>2009</td><td>2010</td><td>2011</td><td>2012</td><td>2013</td> </tr> <tr> <td>WEST</td><td></td><td></td><td></td><td></td><td></td><td></td><td></td><td></td><td></td> </tr> <tr> <td>OST</td><td></td><td></td><td></td><td></td><td></td><td></td><td></td><td></td><td></td> </tr> <tr> <td>2014</td><td>2015</td><td>2016</td><td>2017</td><td>2018</td><td>2019</td><td>2020</td><td>2021</td><td>2022</td><td>2023</td> </tr> <tr> <td>WEST</td><td></td><td></td><td></td><td></td><td></td><td></td><td></td><td></td><td></td> </tr> <tr> <td>OST</td><td></td><td></td><td></td><td></td><td></td><td></td><td></td><td></td><td></td> </tr> </table>	2004	2005	2006	2007	2008	2009	2010	2011	2012	2013	WEST										OST										2014	2015	2016	2017	2018	2019	2020	2021	2022	2023	WEST										OST										
2004	2005	2006	2007	2008	2009	2010	2011	2012	2013																																																				
WEST																																																													
OST																																																													
2014	2015	2016	2017	2018	2019	2020	2021	2022	2023																																																				
WEST																																																													
OST																																																													

Nr.	Name	Label	Erhebungszeitraum	Erhebungsrhythmus
-----	------	-------	-------------------	-------------------

2.11)	dl_expectbus	expected business situation for the next 6 months	Ost und West ab 10/2004	Monatliche Erhebung
-------	--------------	---	-------------------------	---------------------

Wortlaut der Frage

<p>ab 10/2004</p> <p>Angaben für Ihr eigenes Unternehmen (Inland)</p> <p>Aktuelle Situation (Beurteilung und Entwicklung)</p> <table border="1"> <tr> <td rowspan="2">8. Unsere Geschäftsentwicklung wird in den nächsten 6</td> <td>günstiger [1]</td> <td></td> </tr> <tr> <td>gleich bleiben [2]</td> <td></td> </tr> </table>	8. Unsere Geschäftsentwicklung wird in den nächsten 6	günstiger [1]		gleich bleiben [2]		<p>Beschreibung der Variable</p> <p>Erwartete Geschäftsentwicklung in den nächsten 6 Monaten</p>
8. Unsere Geschäftsentwicklung wird in den nächsten 6		günstiger [1]				
	gleich bleiben [2]					

Monaten	erwartungsgünstiger [3]								
	erwartungsgünstiger [3]	erwartungsgünstiger [3]							
Zeitverlauf der Variable									
2004	2005	2006	2007	2008	2009	2010	2011	2012	2013
WEST									
OST									
2014	2015	2016	2017	2018	2019	2020	2021	2022	2023
WEST									
OST									

Nr.	Name	Label	Erhebungszeitraum	Erhebungsrhythmus
2.12)	dl_expectbus_sl	expected commercial operations (VAS)	West ab 01/2017 Ost ab 01/2017	Monatliche Erhebung Monatliche Erhebung

Wortlaut der Frage

Beschreibung der Variable									
<p>ab 01/2017</p> <p>Erwartungen für die nächsten 6 Monate</p> <p>Unsere Geschäftslage für XY wird in konjunktureller Hinsicht</p> <p>Im Gegensatz zu Variable 2.11) dl_expectbus wird die Geschäftslage anhand einer Analogskala bewertet</p>	<p>Erwartete Geschäftslage (VAS)</p> <p>nur online erhoben</p>								
Zeitverlauf der Variable									
1980	1981	1982	1983	1984	1985	1986	1987	1988	1989
1990	1991	1992	1993	1994	1995	1996	1997	1998	1999
2000	2001	2002	2003	2004	2005	2006	2007	2008	2009
2010	2011	2012	2013	2014	2015	2016	2017	2018	2019
WEST									
OST									

Nr.	Name	Label	Erhebungszeitraum	Erhebungsrhythmus
2.13)	dl_expectbus_clicks	expected commercial operations (clicks)	West ab 01/2017 Ost ab 01/2017	Monatliche Erhebung Monatliche Erhebung

Zeitverlauf der Variable

Beschreibung der Variable									
<p>Beurteilung der Geschäftslage (Klicks)</p> <p>Anzahl der Klicks bei Frage 2.12) dl_expectbus_sl</p> <p>nur online erhoben</p>									
Zeitverlauf der Variable									
1980	1981	1982	1983	1984	1985	1986	1987	1988	1989
1990	1991	1992	1993	1994	1995	1996	1997	1998	1999
2000	2001	2002	2003	2004	2005	2006	2007	2008	2009
2010	2011	2012	2013	2014	2015	2016	2017	2018	2019
WEST									
OST									

Nr.	Name	Label	Erhebungszeitraum	Erhebungsrhythmus
2.14)	dl_pricenext	prices for the next 3 months	Ost und West ab 10/2004	Monatliche Erhebung

Wortlaut der Frage

<p>ab 10/2004</p> <p>Angaben für Ihr eigenes Unternehmen (Inland)</p> <p>Aktuelle Situation (Beurteilung und Entwicklung)</p> <table border="1" style="width: 100%;"> <tr> <td rowspan="3" style="width: 70%;">9. Die Preise unserer Leistungen werden in den nächsten 3 Monaten</td> <td style="width: 15%; text-align: center;">steigen [1]</td> <td style="width: 15%;"></td> </tr> <tr> <td style="text-align: center;">gleich bleiben [2]</td> <td></td> </tr> <tr> <td style="text-align: center;">sinken[3]</td> <td></td> </tr> </table>	9. Die Preise unserer Leistungen werden in den nächsten 3 Monaten	steigen [1]		gleich bleiben [2]		sinken[3]		<p>Beschreibung der Variable</p> <p>Erwartete Preisentwicklung in den nächsten 3 Monaten</p>																																																					
9. Die Preise unserer Leistungen werden in den nächsten 3 Monaten		steigen [1]																																																											
		gleich bleiben [2]																																																											
	sinken[3]																																																												
<p>Zeitverlauf der Variable</p> <table border="1" style="width: 100%;"> <thead> <tr> <th>2004</th><th>2005</th><th>2006</th><th>2007</th><th>2008</th><th>2009</th><th>2010</th><th>2011</th><th>2012</th><th>2013</th> </tr> </thead> <tbody> <tr> <td colspan="10" style="text-align: center;">WEST</td> </tr> <tr> <td colspan="10" style="text-align: center;">OST</td> </tr> <tr> <th>2014</th><th>2015</th><th>2016</th><th>2017</th><th>2018</th><th>2019</th><th>2020</th><th>2021</th><th>2022</th><th>2023</th> </tr> <tr> <td colspan="10" style="text-align: center;">WEST</td> </tr> <tr> <td colspan="10" style="text-align: center;">OST</td> </tr> </tbody> </table>		2004	2005	2006	2007	2008	2009	2010	2011	2012	2013	WEST										OST										2014	2015	2016	2017	2018	2019	2020	2021	2022	2023	WEST										OST									
2004	2005	2006	2007	2008	2009	2010	2011	2012	2013																																																				
WEST																																																													
OST																																																													
2014	2015	2016	2017	2018	2019	2020	2021	2022	2023																																																				
WEST																																																													
OST																																																													

3. Sonderfragen

Nr.	Name	Label	Erhebungszeitraum	Erhebungsrhythmus
3.1)	dl_constrbus	constraints to business activity	Ost und West ab 10/2004	Erhebung im Jan, Apr, Juli, Okt

Wortlaut der Frage

<p>ab 10/2004</p> <p>Sonderfragen (nur alle 3 Monate gefragt)</p> <table border="1" style="width: 100%;"> <tr> <td rowspan="2" style="width: 70%;">12. Unsere inländische Geschäftstätigkeit wird zurzeit behindert</td> <td style="width: 15%; text-align: center;">ja [1]</td> <td style="width: 15%; text-align: center;">nein [2]</td> </tr> <tr> <td style="text-align: center;"></td> <td style="text-align: center;"></td> </tr> </table>	12. Unsere inländische Geschäftstätigkeit wird zurzeit behindert	ja [1]	nein [2]			<p>Beschreibung der Variable</p> <p>Behinderung der Geschäftstätigkeit</p> <p>[3]: Widerspruch - hier "nein" angekreuzt, aber "ja" für Behinderungsfaktoren (3.2) dl_lackdem bis 3.8) dl_othrea)</p>																																																							
12. Unsere inländische Geschäftstätigkeit wird zurzeit behindert		ja [1]	nein [2]																																																										
<p>Zeitverlauf der Variable</p> <table border="1" style="width: 100%;"> <thead> <tr> <th>2004</th><th>2005</th><th>2006</th><th>2007</th><th>2008</th><th>2009</th><th>2010</th><th>2011</th><th>2012</th><th>2013</th> </tr> </thead> <tbody> <tr> <td colspan="10" style="text-align: center;">WEST</td> </tr> <tr> <td colspan="10" style="text-align: center;">OST</td> </tr> <tr> <th>2014</th><th>2015</th><th>2016</th><th>2017</th><th>2018</th><th>2019</th><th>2020</th><th>2021</th><th>2022</th><th>2023</th> </tr> <tr> <td colspan="10" style="text-align: center;">WEST</td> </tr> <tr> <td colspan="10" style="text-align: center;">OST</td> </tr> </tbody> </table>		2004	2005	2006	2007	2008	2009	2010	2011	2012	2013	WEST										OST										2014	2015	2016	2017	2018	2019	2020	2021	2022	2023	WEST										OST									
2004	2005	2006	2007	2008	2009	2010	2011	2012	2013																																																				
WEST																																																													
OST																																																													
2014	2015	2016	2017	2018	2019	2020	2021	2022	2023																																																				
WEST																																																													
OST																																																													

Nr.	Name	Label	Erhebungszeitraum	Erhebungsrhythmus
3.2)	dl_lackdem	constaints by lack of demand	Ost und West ab 10/2004	Erhebung im Jan, Apr, Juli, Okt

Wortlaut der Frage

<p>ab 10/2004</p> <p>Sonderfragen (nur alle 3 Monate gefragt)</p> <p>12. Unsere inländische Geschäftstätigkeit wird zurzeit behindert</p> <p>...</p> <p>wenn ja, durch folgende Faktoren (Merzfachennungen möglich)</p> <table border="1" style="width: 100%;"> <tr> <td rowspan="2" style="width: 70%;">zu wenig Aufträge, unzureichende Nachfrage [1]*</td> <td style="width: 15%; text-align: center;">ja [1]</td> </tr> <tr> <td style="text-align: center;"></td> </tr> </table>	zu wenig Aufträge, unzureichende Nachfrage [1]*	ja [1]		<p>Beschreibung der Variable</p> <p>Behinderung der Geschäftstätigkeit durch unzureichende Nachfrage</p>
zu wenig Aufträge, unzureichende Nachfrage [1]*		ja [1]		
<p>Zeitverlauf der Variable</p>				

2004	2005	2006	2007	2008	2009	2010	2011	2012	2013
WEST									
OST									
2014	2015	2016	2017	2018	2019	2020	2021	2022	2023
WEST									
OST									

Nr.	Name	Label	Erhebungszeitraum	Erhebungsrhythmus
3.3)	dl_mplack	constaints by lack of skilled labour	Ost und West ab 10/2004	Erhebung im Jan, Apr, Juli, Okt

Wortlaut der Frage

<p>ab 10/2004</p> <p>Sonderfragen (nur alle 3 Monate gefragt)</p> <p>12. Unsere inländische Geschäftstätigkeit wird zurzeit behindert</p> <p>...</p> <p>wenn ja, durch folgende Faktoren (Merfnachennungen möglich)</p> <table border="1"> <tr> <td>Mangel an Fachkräften [1]*</td> <td>ja [1]</td> </tr> </table>	Mangel an Fachkräften [1]*	ja [1]	<p>Beschreibung der Variable</p> <p>Behinderung der Geschäftstätigkeit durch Mangel an Fachkräften</p>
Mangel an Fachkräften [1]*	ja [1]		

Zeitverlauf der Variable

2004	2005	2006	2007	2008	2009	2010	2011	2012	2013
WEST									
OST									
2014	2015	2016	2017	2018	2019	2020	2021	2022	2023
WEST									
OST									

Nr.	Name	Label	Erhebungszeitraum	Erhebungsrhythmus
3.4)	dl_lacktec	constaints by lack of technical capacities	Ost und West ab 10/2004	Erhebung im Jan, Apr, Juli, Okt

Wortlaut der Frage

<p>ab 10/2004</p> <p>Sonderfragen (nur alle 3 Monate gefragt)</p> <p>12. Unsere inländische Geschäftstätigkeit wird zurzeit behindert</p> <p>...</p> <p>wenn ja, durch folgende Faktoren (Merfnachennungen möglich)</p> <table border="1"> <tr> <td>zu geringe technische Kapazitäten [1]*</td> <td>ja [1]</td> </tr> </table>	zu geringe technische Kapazitäten [1]*	ja [1]	<p>Beschreibung der Variable</p> <p>Behinderung der Geschäftstätigkeit durch zu geringe technische Kapazitäten</p>
zu geringe technische Kapazitäten [1]*	ja [1]		

Zeitverlauf der Variable

2004	2005	2006	2007	2008	2009	2010	2011	2012	2013
WEST									
OST									
2014	2015	2016	2017	2018	2019	2020	2021	2022	2023
WEST									
OST									

Nr.	Name	Label	Erhebungszeitraum	Erhebungsrhythmus
3.5)	dl_finan	constaints by problems of financing	Ost und West ab 10/2004	Erhebung im Jan, Apr, Juli, Okt

Wortlaut der Frage

<p>ab 10/2004</p> <p>Sonderfragen (nur alle 3 Monate gefragt)</p> <p>12. Unsere inländische Geschäftstätigkeit wird zurzeit behindert</p>	<p>Beschreibung der Variable</p> <p>Behinderung der Geschäftstätigkeit durch Finanzierungsengpässe</p>
---	---

...
wenn ja, durch folgende Faktoren
 (Merfachnennungen möglich)

Finanzierungsgengpässe [1]*	ja [1]
-----------------------------	--------

Zeitverlauf der Variable

2004	2005	2006	2007	2008	2009	2010	2011	2012	2013
WEST									
OST									
2014	2015	2016	2017	2018	2019	2020	2021	2022	2023
WEST									
OST									

Nr.	Name	Label	Erhebungszeitraum	Erhebungsrhythmus
3.6)	dl_lackroom	constaints by lack of room/ business equipment	Ost und West ab 10/2004	Erhebung im Jan, Apr, Juli, Okt

Wortlaut der Frage

ab 10/2004

Sonderfragen (nur alle 3 Monate gefragt)

12. Unsere **inländische Geschäftstätigkeit** wird zurzeit behindert

...
wenn ja, durch folgende Faktoren
 (Merfachnennungen möglich)

Raummangel/Geschäftsausstattung [1]*	ja [1]
--------------------------------------	--------

Beschreibung der Variable

Behinderung der Geschäftstätigkeit durch Raummangel/Geschäftsausstattung

Zeitverlauf der Variable

2004	2005	2006	2007	2008	2009	2010	2011	2012	2013
WEST									
OST									
2014	2015	2016	2017	2018	2019	2020	2021	2022	2023
WEST									
OST									

Nr.	Name	Label	Erhebungszeitraum	Erhebungsrhythmus
3.7)	dl_weather	constaints by weather conditions	Ost und West ab 10/2004	Erhebung im Jan, Apr, Juli, Okt

Wortlaut der Frage

ab 10/2004

Sonderfragen (nur alle 3 Monate gefragt)

12. Unsere **inländische Geschäftstätigkeit** wird zurzeit behindert

...
wenn ja, durch folgende Faktoren
 (Merfachnennungen möglich)

Wetterlage [1]*	ja [1]
-----------------	--------

Beschreibung der Variable

Behinderung der Geschäftstätigkeit durch Wetterlage

Zeitverlauf der Variable

2004	2005	2006	2007	2008	2009	2010	2011	2012	2013
WEST									
OST									
2014	2015	2016	2017	2018	2019	2020	2021	2022	2023
WEST									
OST									

Nr.	Name	Label	Erhebungszeitraum	Erhebungsrhythmus
-----	------	-------	-------------------	-------------------

Wortlaut der Frage

<p>ab 10/2004</p> <p>Sonderfragen (nur alle 3 Monate gefragt)</p> <p>12. Unsere inländische Geschäftstätigkeit wird zurzeit behindert</p> <p>... wenn ja, durch folgende Faktoren (Mehrfachnennungen möglich)</p> <table border="1" style="margin-left: auto; margin-right: auto;"> <tr> <td style="width: 150px;">sonstige Faktoren [1]*</td> <td style="width: 50px; text-align: center;">ja [1]</td> </tr> </table>	sonstige Faktoren [1]*	ja [1]	<p>Beschreibung der Variable</p> <p>Behinderung der Geschäftstätigkeit durch sonstige Faktoren</p>																																																										
sonstige Faktoren [1]*	ja [1]																																																												
<p>Zeitverlauf der Variable</p> <table border="1" style="width: 100%; text-align: center;"> <tr> <td>2004</td><td>2005</td><td>2006</td><td>2007</td><td>2008</td><td>2009</td><td>2010</td><td>2011</td><td>2012</td><td>2013</td> </tr> <tr> <td colspan="10">WEST</td> </tr> <tr> <td colspan="10">OST</td> </tr> <tr> <td>2014</td><td>2015</td><td>2016</td><td>2017</td><td>2018</td><td>2019</td><td>2020</td><td>2021</td><td>2022</td><td>2023</td> </tr> <tr> <td colspan="10">WEST</td> </tr> <tr> <td colspan="10">OST</td> </tr> </table>		2004	2005	2006	2007	2008	2009	2010	2011	2012	2013	WEST										OST										2014	2015	2016	2017	2018	2019	2020	2021	2022	2023	WEST										OST									
2004	2005	2006	2007	2008	2009	2010	2011	2012	2013																																																				
WEST																																																													
OST																																																													
2014	2015	2016	2017	2018	2019	2020	2021	2022	2023																																																				
WEST																																																													
OST																																																													

Nr.	Name	Label	Erhebungszeitraum	Erhebungsrhythmus
-----	------	-------	-------------------	-------------------

Wortlaut der Frage

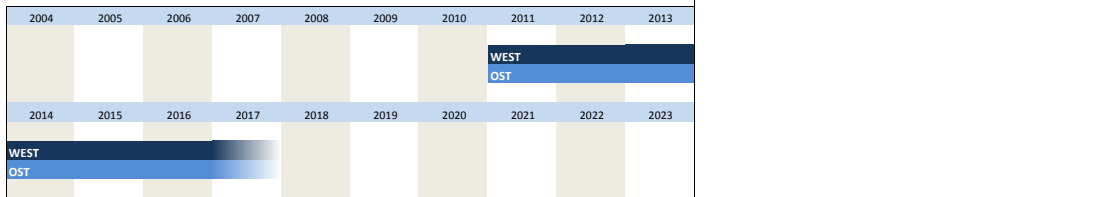
<p>ab 04/2011</p> <p>Sonderfragen (nur alle 3 Monate gefragt)</p> <p>13. Könnten Sie gegenwärtig eine zunehmende Nachfrage mit den in Ihrem Unternehmen vorhandenen Kapazitäten bedienen?</p> <table border="1" style="margin-left: auto; margin-right: auto;"> <tr> <td style="width: 50px; text-align: center;">ja [1]</td> <td style="width: 50px; text-align: center;">nein [2]</td> </tr> </table>	ja [1]	nein [2]	<p>Beschreibung der Variable</p> <p>Potential der vorhandenen Kapazitäten</p>																																																										
ja [1]	nein [2]																																																												
<p>Zeitverlauf der Variable</p> <table border="1" style="width: 100%; text-align: center;"> <tr> <td>2004</td><td>2005</td><td>2006</td><td>2007</td><td>2008</td><td>2009</td><td>2010</td><td>2011</td><td>2012</td><td>2013</td> </tr> <tr> <td colspan="7"></td> <td colspan="3">WEST</td> </tr> <tr> <td colspan="7"></td> <td colspan="3">OST</td> </tr> <tr> <td>2014</td><td>2015</td><td>2016</td><td>2017</td><td>2018</td><td>2019</td><td>2020</td><td>2021</td><td>2022</td><td>2023</td> </tr> <tr> <td colspan="10">WEST</td> </tr> <tr> <td colspan="10">OST</td> </tr> </table>		2004	2005	2006	2007	2008	2009	2010	2011	2012	2013								WEST										OST			2014	2015	2016	2017	2018	2019	2020	2021	2022	2023	WEST										OST									
2004	2005	2006	2007	2008	2009	2010	2011	2012	2013																																																				
							WEST																																																						
							OST																																																						
2014	2015	2016	2017	2018	2019	2020	2021	2022	2023																																																				
WEST																																																													
OST																																																													

Nr.	Name	Label	Erhebungszeitraum	Erhebungsrhythmus
3.10)	dl_kap2	potential capacity expansion in %	Ost und West ab 04/2011	Erhebung im Jan, Apr, Juli, Okt

Wortlaut der Frage

<p>ab 04/2011</p> <p>Sonderfragen (nur alle 3 Monate gefragt)</p> <p>13. Könnten Sie gegenwärtig eine zunehmende Nachfrage mit den in Ihrem Unternehmen vorhandenen Kapazitäten bedienen?</p> <p>...</p> <p>wenn ja:</p> <div style="border: 1px solid black; padding: 5px; display: flex; align-items: center;"> Wir könnten unsere Geschäftstätigkeit um <input style="width: 50px; text-align: center;" type="text"/> % ausweiten. </div>	<p>Beschreibung der Variable</p> <p>Potential der vorhandenen Kapazitäten in Prozent</p>
---	---

Zeitverlauf der Variable

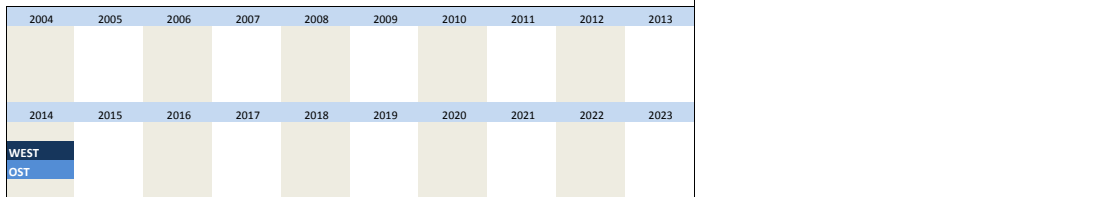


Nr.	Name	Label	Erhebungszeitraum	Erhebungsrhythmus
3.11)	dl_fambus	family business	Ost und West 02/2014	Einmalig

Wortlaut der Frage

<p>02/2014</p> <p>D) Für Forschungszwecke</p> <p>Betrachten sie sich als ein Familienunternehmen? (Damit ist ein Unternehmen gemeint, dessen stimmberechtigtes Kapital in der Mehrheit von einer oder mehreren Familien gehalten wird, die untereinander verbunden sind)</p> <p><input type="checkbox"/> Ja[1] <input type="checkbox"/> Nein[2]</p>	<p>Beschreibung der Variable</p>
--	---

Zeitverlauf der Variable



Nr.	Name	Label	Erhebungszeitraum	Erhebungsrhythmus
3.12)	dl_minim1	minimum wage q1	Ost und West 11/2014	Einmalig

Wortlaut der Frage

<p>11/2014</p> <p>1. Zum 01.01.2015 wird der flächendeckende Mindestlohn eingeführt. Betrifft ihr Unternehmen diese Regelung?</p> <p><input type="checkbox"/> Ja[1] <input type="checkbox"/> Nein[2]</p>	<p>Beschreibung der Variable</p>
--	---

Zeitverlauf der Variable



2014	2015	2016	2017	2018	2019	2020	2021	2022	2023	
WEST										
OST										

Nr.	Name	Label	Erhebungszeitraum	Erhebungsrhythmus
-----	------	-------	-------------------	-------------------

3.13)	dl_minim2	minimum wage q2	Ost und West 11/2014	Einmalig
-------	-----------	-----------------	----------------------	----------

Wortlaut der Frage

<p>11/2014</p> <p>Zum 01.01.2015 wird der flächendeckende Mindestlohn eingeführt. Betrifft ihr Unternehmen diese Regelung?</p> <p><input type="checkbox"/> Ja <input type="checkbox"/> Nein</p> <p>2. Wenn ja: Mit welchen Maßnahmen werden sie voraussichtlich auf den Mindestlohn reagieren?</p> <p><input type="text"/> [1] Keine Maßnahmen notwendig bzw. vorgesehen</p>	<p>Beschreibung der Variable</p>
---	----------------------------------

Zeitverlauf der Variable

2004	2005	2006	2007	2008	2009	2010	2011	2012	2013
2014	2015	2016	2017	2018	2019	2020	2021	2022	2023
WEST									
OST									

Nr.	Name	Label	Erhebungszeitraum	Erhebungsrhythmus
-----	------	-------	-------------------	-------------------

3.14)	dl_minim3	minimum wage q3	Ost und West 11/2014	Einmalig
-------	-----------	-----------------	----------------------	----------

Wortlaut der Frage

<p>11/2014</p> <p>Zum 01.01.2015 wird der flächendeckende Mindestlohn eingeführt. Betrifft ihr Unternehmen diese Regelung?</p> <p><input type="checkbox"/> Ja <input type="checkbox"/> Nein</p> <p>2. Wenn ja: Mit welchen Maßnahmen werden sie voraussichtlich auf den Mindestlohn reagieren?</p> <p><input type="text"/> [1] Personalabbau</p>	<p>Beschreibung der Variable</p>
---	----------------------------------

Zeitverlauf der Variable

2004	2005	2006	2007	2008	2009	2010	2011	2012	2013
2014	2015	2016	2017	2018	2019	2020	2021	2022	2023
WEST									
OST									

Nr.	Name	Label	Erhebungszeitraum	Erhebungsrhythmus
-----	------	-------	-------------------	-------------------

3.15)	dl_minim4	minimum wage q4	Ost und West 11/2014	Einmalig
-------	-----------	-----------------	----------------------	----------

Wortlaut der Frage

<p>11/2014</p> <p>Zum 01.01.2015 wird der flächendeckende Mindestlohn eingeführt. Betrifft ihr Unternehmen diese Regelung?</p> <p><input type="checkbox"/> Ja <input type="checkbox"/> Nein</p> <p>2. Wenn ja: Mit welchen Maßnahmen werden sie voraussichtlich auf den Mindestlohn reagieren?</p> <p><input type="text"/> [1] Verkürzung der Arbeitszeit</p>	Beschreibung der Variable																																								
Zeitverlauf der Variable																																									
<table border="1"> <tr><td>2004</td><td>2005</td><td>2006</td><td>2007</td><td>2008</td><td>2009</td><td>2010</td><td>2011</td><td>2012</td><td>2013</td></tr> <tr><td>2014</td><td>2015</td><td>2016</td><td>2017</td><td>2018</td><td>2019</td><td>2020</td><td>2021</td><td>2022</td><td>2023</td></tr> <tr><td>WEST</td><td></td><td></td><td></td><td></td><td></td><td></td><td></td><td></td><td></td></tr> <tr><td>OST</td><td></td><td></td><td></td><td></td><td></td><td></td><td></td><td></td><td></td></tr> </table>	2004	2005	2006	2007	2008	2009	2010	2011	2012	2013	2014	2015	2016	2017	2018	2019	2020	2021	2022	2023	WEST										OST										
2004	2005	2006	2007	2008	2009	2010	2011	2012	2013																																
2014	2015	2016	2017	2018	2019	2020	2021	2022	2023																																
WEST																																									
OST																																									

Nr.	Name	Label	Erhebungszeitraum	Erhebungsrhythmus
3.16)	dl_minim5	minimum wage q5	Ost und West 11/2014	Einmalig

Wortlaut der Frage

<p>11/2014</p> <p>Zum 01.01.2015 wird der flächendeckende Mindestlohn eingeführt. Betrifft ihr Unternehmen diese Regelung?</p> <p><input type="checkbox"/> Ja <input type="checkbox"/> Nein</p> <p>2. Wenn ja: Mit welchen Maßnahmen werden sie voraussichtlich auf den Mindestlohn reagieren?</p> <p><input type="text"/> [1] Preiserhöhungen</p>	Beschreibung der Variable																																								
Zeitverlauf der Variable																																									
<table border="1"> <tr><td>2004</td><td>2005</td><td>2006</td><td>2007</td><td>2008</td><td>2009</td><td>2010</td><td>2011</td><td>2012</td><td>2013</td></tr> <tr><td>2014</td><td>2015</td><td>2016</td><td>2017</td><td>2018</td><td>2019</td><td>2020</td><td>2021</td><td>2022</td><td>2023</td></tr> <tr><td>WEST</td><td></td><td></td><td></td><td></td><td></td><td></td><td></td><td></td><td></td></tr> <tr><td>OST</td><td></td><td></td><td></td><td></td><td></td><td></td><td></td><td></td><td></td></tr> </table>	2004	2005	2006	2007	2008	2009	2010	2011	2012	2013	2014	2015	2016	2017	2018	2019	2020	2021	2022	2023	WEST										OST										
2004	2005	2006	2007	2008	2009	2010	2011	2012	2013																																
2014	2015	2016	2017	2018	2019	2020	2021	2022	2023																																
WEST																																									
OST																																									

Nr.	Name	Label	Erhebungszeitraum	Erhebungsrhythmus
3.17)	dl_minim6	minimum wage q6	Ost und West 11/2014	Einmalig

Wortlaut der Frage

<p>11/2014</p> <p>Zum 01.01.2015 wird der flächendeckende Mindestlohn eingeführt. Betrifft ihr Unternehmen diese Regelung?</p> <p><input type="checkbox"/> Ja <input type="checkbox"/> Nein</p> <p>2. Wenn ja: Mit welchen Maßnahmen werden sie voraussichtlich auf den Mindestlohn reagieren?</p> <p><input type="text"/> [1] Verringerte Investitionen</p>	Beschreibung der Variable
Zeitverlauf der Variable	

2004	2005	2006	2007	2008	2009	2010	2011	2012	2013
2014	2015	2016	2017	2018	2019	2020	2021	2022	2023
WEST									
OST									

Nr.	Name	Label	Erhebungszeitraum	Erhebungsrhythmus
3.18)	dl_minim7	minimum wage q7	Ost und West 11/2014	Einmalig

Wortlaut der Frage

<p>11/2014</p> <p>Zum 01.01.2015 wird der flächendeckende Mindestlohn eingeführt. Betrifft ihr Unternehmen diese Regelung?</p> <p><input type="checkbox"/> Ja <input type="checkbox"/> Nein</p> <p>2. Wenn ja: Mit welchen Maßnahmen werden sie voraussichtlich auf den Mindestlohn reagieren?</p> <p><input type="text"/> [1] Kürzungen von Sonderzahlungen</p>	Beschreibung der Variable
--	---------------------------

Zeitverlauf der Variable

2004	2005	2006	2007	2008	2009	2010	2011	2012	2013
2014	2015	2016	2017	2018	2019	2020	2021	2022	2023
WEST									
OST									

Nr.	Name	Label	Erhebungszeitraum	Erhebungsrhythmus
3.19)	dl_minim8	minimum wage q8	Ost und West 11/2014	Einmalig

Wortlaut der Frage

<p>11/2014</p> <p>Zum 01.01.2015 wird der flächendeckende Mindestlohn eingeführt. Betrifft ihr Unternehmen diese Regelung?</p> <p><input type="checkbox"/> Ja <input type="checkbox"/> Nein</p> <p>2. Wenn ja: Mit welchen Maßnahmen werden sie voraussichtlich auf den Mindestlohn reagieren?</p> <p><input type="text"/> [1] Sonstiges</p>	Beschreibung der Variable
--	---------------------------

Zeitverlauf der Variable

2004	2005	2006	2007	2008	2009	2010	2011	2012	2013
2014	2015	2016	2017	2018	2019	2020	2021	2022	2023
WEST									
OST									

Nr.	Name	Label	Erhebungszeitraum	Erhebungsrhythmus
3.20)	dl_invest_jj	total investment last year	Ost und West in 04/2005 Ost und West ab 05/2006	Einmalige Erhebung Erhebung im Mai

Wortlaut der Frage

<p>April 2005</p> <p style="text-align: center;">+</p> <p style="text-align: center;">Mai ab 2006</p> <p>Sonderfrage Investitionen (nur im Mai)</p> <table border="1" style="width: 100%;"> <tr> <td style="width: 70%;">S1. Unsere Investitionen* waren <u>im vergangenen Jahr</u> (20XX** gegenüber 20YY**)</td> <td style="width: 15%;">höher [1]</td> <td style="width: 15%;"></td> </tr> <tr> <td></td> <td>etwa gleich [2]</td> <td></td> </tr> <tr> <td></td> <td>geringer [3]</td> <td></td> </tr> </table>	S1. Unsere Investitionen* waren <u>im vergangenen Jahr</u> (20XX** gegenüber 20YY**)	höher [1]			etwa gleich [2]			geringer [3]		<p>Beschreibung der Variable</p> <p>Entwicklung der Investitionen im vergangenen Jahr gegenüber dem Vorjahr</p> <p>Die Sonderfragen 3.20) invest_lj, 3.23) invest_dj und 3.26) invest_nj wurden bis 2015 zusammengefasst in 2 Variablen, die eine unterschiedliche Formulierung und Bedeutung hatten, je nachdem ob sie im Mai oder November erhoben wurden: Die Frage nach vergangenen Investitionen bezog sich auf das Vorjahr, wenn im Mai erhoben und im November auf das laufende Jahr. Die Frage nach Investitionserwartungen bezog sich auf das laufende Jahr im Mai und auf das kommende Jahr im November. Seit 2015 werden diese nun durch 3 Variablen ersetzt, die sich jeweils auf das vergangene, das laufende und das kommende Jahr beziehen. Rückwirkend werden die beiden alten Investitions-Sonderfragen umkodiert, sodass sie dem selben Schema folgen.</p> <p>*Zugänge auf Anlagekonten inkl. Betriebsbauten und bilanzierte Software, jedoch ohne unbebaute Grundstücke, Wohngebäude, gebrauchte oder gemietete Anlagen und ohne Erwerb von Beteiligungen</p> <p>** "20XX" bedeutet das vergangene Jahr Beispiel: Wurde die Frage im Mai 2009 gestellt, bedeutet "20XX"="2008".</p> <p>"20YY" bedeutet das vorletzte Jahr Beispiel: Wurde die Frage im Mai 2009 gestellt, bedeutet "20YY"="2007".</p>																																																			
S1. Unsere Investitionen* waren <u>im vergangenen Jahr</u> (20XX** gegenüber 20YY**)	höher [1]																																																												
	etwa gleich [2]																																																												
	geringer [3]																																																												
<p>Zeitverlauf der Variable</p> <table border="1" style="width: 100%; text-align: center;"> <tr> <td>2004</td><td>2005</td><td>2006</td><td>2007</td><td>2008</td><td>2009</td><td>2010</td><td>2011</td><td>2012</td><td>2013</td> </tr> <tr> <td colspan="10" style="background-color: #e6f2ff;">WEST</td> </tr> <tr> <td colspan="10" style="background-color: #e6f2ff;">OST</td> </tr> <tr> <td>2014</td><td>2015</td><td>2016</td><td>2017</td><td>2018</td><td>2019</td><td>2020</td><td>2021</td><td>2022</td><td>2023</td> </tr> <tr> <td colspan="10" style="background-color: #e6f2ff;">WEST</td> </tr> <tr> <td colspan="10" style="background-color: #e6f2ff;">OST</td> </tr> </table>	2004	2005	2006	2007	2008	2009	2010	2011	2012	2013	WEST										OST										2014	2015	2016	2017	2018	2019	2020	2021	2022	2023	WEST										OST										
2004	2005	2006	2007	2008	2009	2010	2011	2012	2013																																																				
WEST																																																													
OST																																																													
2014	2015	2016	2017	2018	2019	2020	2021	2022	2023																																																				
WEST																																																													
OST																																																													

Nr.	Name	Label	Erhebungszeitraum	Erhebungsrhythmus
3.21)	dl_invcon_lj	investment in construction last year	Ost und West seit 05/2015	Erhebung im Mai

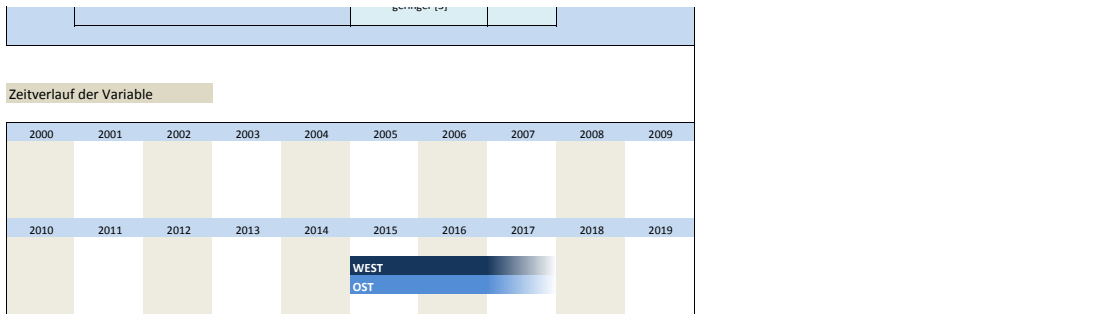
Wortlaut der Frage

<p>Mai ab 2015</p> <p>Sonderfrage Investitionen (nur im Mai)</p> <p style="text-align: center;">Gesamtinvestitionen, davon in: Bauten</p> <table border="1" style="width: 100%;"> <tr> <td style="width: 70%;">S1. Unsere Investitionen* waren <u>im vergangenen Jahr</u> (20XX** gegenüber 20YY**)</td> <td style="width: 15%;">höher [1]</td> <td style="width: 15%;"></td> </tr> <tr> <td></td> <td>etwa gleich [2]</td> <td></td> </tr> <tr> <td></td> <td>geringer [3]</td> <td></td> </tr> </table>	S1. Unsere Investitionen* waren <u>im vergangenen Jahr</u> (20XX** gegenüber 20YY**)	höher [1]			etwa gleich [2]			geringer [3]		<p>Beschreibung der Variable</p> <p>Investitionen in Bauten letztes Jahr</p> <p>* 20YY bedeutet vergangenes Jahr z.B.: wurde die Frage 2015 gestellt: 20YY=2014</p> <p>** 20WW bedeutet vorletztes Jahr z.B.: wurde die Frage 2015 gestellt: 20WW=2013</p>																																																			
S1. Unsere Investitionen* waren <u>im vergangenen Jahr</u> (20XX** gegenüber 20YY**)	höher [1]																																																												
	etwa gleich [2]																																																												
	geringer [3]																																																												
<p>Zeitverlauf der Variable</p> <table border="1" style="width: 100%; text-align: center;"> <tr> <td>2000</td><td>2001</td><td>2002</td><td>2003</td><td>2004</td><td>2005</td><td>2006</td><td>2007</td><td>2008</td><td>2009</td> </tr> <tr> <td colspan="10" style="background-color: #e6f2ff;"> </td> </tr> <tr> <td colspan="10" style="background-color: #e6f2ff;"> </td> </tr> <tr> <td>2010</td><td>2011</td><td>2012</td><td>2013</td><td>2014</td><td>2015</td><td>2016</td><td>2017</td><td>2018</td><td>2019</td> </tr> <tr> <td colspan="10" style="background-color: #e6f2ff;">WEST</td> </tr> <tr> <td colspan="10" style="background-color: #e6f2ff;">OST</td> </tr> </table>	2000	2001	2002	2003	2004	2005	2006	2007	2008	2009																					2010	2011	2012	2013	2014	2015	2016	2017	2018	2019	WEST										OST										
2000	2001	2002	2003	2004	2005	2006	2007	2008	2009																																																				
2010	2011	2012	2013	2014	2015	2016	2017	2018	2019																																																				
WEST																																																													
OST																																																													

Nr.	Name	Label	Erhebungszeitraum	Erhebungsrhythmus
3.22)	dl_inveq_lj	investment in equipment last year	Ost und West seit 05/2015	Erhebung im Mai

Wortlaut der Frage

<p>Mai ab 2015</p> <p>Sonderfrage Investitionen (nur im Mai)</p> <p style="text-align: center;">Gesamtinvestitionen, davon in: Ausrüstung</p> <table border="1" style="width: 100%;"> <tr> <td style="width: 70%;">S1. Unsere Investitionen* waren <u>im vergangenen Jahr</u> (20XX** gegenüber 20YY**)</td> <td style="width: 15%;">höher [1]</td> <td style="width: 15%;"></td> </tr> <tr> <td></td> <td>etwa gleich [2]</td> <td></td> </tr> <tr> <td></td> <td>geringer [3]</td> <td></td> </tr> </table>	S1. Unsere Investitionen* waren <u>im vergangenen Jahr</u> (20XX** gegenüber 20YY**)	höher [1]			etwa gleich [2]			geringer [3]		<p>Beschreibung der Variable</p> <p>Investitionen in Ausrüstung letztes Jahr</p> <p>* 20YY bedeutet vergangenes Jahr z.B.: wurde die Frage 2015 gestellt: 20YY=2014</p> <p>** 20WW bedeutet vorletztes Jahr z.B.: wurde die Frage 2015 gestellt: 20WW=2013</p>
S1. Unsere Investitionen* waren <u>im vergangenen Jahr</u> (20XX** gegenüber 20YY**)	höher [1]									
	etwa gleich [2]									
	geringer [3]									



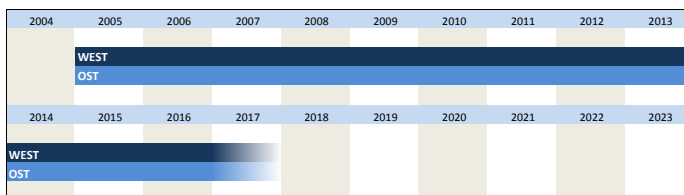
Nr.	Name	Label	Erhebungszeitraum	Erhebungsrhythmus
-----	------	-------	-------------------	-------------------

3.23)	dl_invest_dj	total investment this year	Ost und West in 04/2005 Ost und West ab 05/2006	Einmalige Erhebung Erhebung im Mai, November
-------	--------------	----------------------------	--	---

Wortlaut der Frage

Beschreibung der Variable										
<p>April 2005 + Mai ab 2006</p> <p>Sonderfrage Investitionen (nur im Mai und im November)</p> <table border="1"> <tr> <td>S2. Unsere Investitionen* werden voraussichtlich <u>im laufenden Jahr</u> (20WW** gegenüber 20XX**)</td> <td>steigen [1]</td> <td></td> </tr> <tr> <td></td> <td>gleich bleiben [2]</td> <td></td> </tr> <tr> <td></td> <td>sinken[3]</td> <td></td> </tr> </table>	S2. Unsere Investitionen* werden voraussichtlich <u>im laufenden Jahr</u> (20WW** gegenüber 20XX**)	steigen [1]			gleich bleiben [2]			sinken[3]		<p>Entwicklung der Investitionen im laufenden Jahr gegenüber dem Vorjahr</p> <p>Die Sonderfragen 3.20) invest_lj, 3.23) invest_dj und 3.26) invest_nj wurden bis 2015 zusammengefasst in 2 Variablen, die eine unterschiedliche Formulierung und Bedeutung hatten, je nachdem ob sie im Mai oder November erhoben wurden: Eine Frage nach (vergangenen) Investitionen bezog sich auf das Vorjahr, wenn im Mai erhoben und im November auf das laufende Jahr. Die Frage nach Investitionserwartungen bezog sich auf das laufende Jahr im Mai und auf das kommende Jahr im November.</p> <p>Seit 2015 werden diese nun durch 3 Variablen ersetzt, die sich jeweils auf das vergangene, das laufende und das kommende Jahr beziehen. Rückwirkend werden die beiden alten Investitions-Sonderfragen umkodiert, sodass sie dem selben Schema folgen.</p> <p>*Zugänge auf Anlagekonten inkl. Betriebsbauten und bilanzierte Software, jedoch ohne unbebaute Grundstücke, Wohngebäude, gebrauchte oder gemietete Anlagen und ohne Erwerb von Beteiligungen</p> <p>** "20WW" bedeutet das aktuelle Jahr</p> <p>Beispiel: Wurde die Frage im November 2009 gestellt, bedeutet "20WW"="2009".</p> <p>"20XX" bedeutet das vergangene Jahr</p> <p>Beispiel: Wurde die Frage im Mai 2009 gestellt, bedeutet "20XX"="2008".</p>
S2. Unsere Investitionen* werden voraussichtlich <u>im laufenden Jahr</u> (20WW** gegenüber 20XX**)	steigen [1]									
	gleich bleiben [2]									
	sinken[3]									
<p>November 2006 - 2008</p> <p>Sonderfrage Investitionen (nur im Mai und im November)</p> <table border="1"> <tr> <td>S1. Unsere Investitionen* werden voraussichtlich <u>im laufenden Jahr</u> (20WW** gegenüber 20XX**)</td> <td>steigen [1]</td> <td></td> </tr> <tr> <td></td> <td>gleich bleiben [2]</td> <td></td> </tr> <tr> <td></td> <td>sinken[3]</td> <td></td> </tr> </table>	S1. Unsere Investitionen* werden voraussichtlich <u>im laufenden Jahr</u> (20WW** gegenüber 20XX**)	steigen [1]			gleich bleiben [2]			sinken[3]		
S1. Unsere Investitionen* werden voraussichtlich <u>im laufenden Jahr</u> (20WW** gegenüber 20XX**)	steigen [1]									
	gleich bleiben [2]									
	sinken[3]									
<p>Mai ab 2015 + November ab 2009</p> <p>Sonderfrage Investitionen (nur im Mai und im November)</p> <table border="1"> <tr> <td>S1. Unsere Investitionen* werden voraussichtlich <u>im laufenden Jahr</u> (20WW** gegenüber 20XX**)</td> <td>höher sein [1]</td> <td></td> </tr> <tr> <td></td> <td>etwa gleich bleiben [2]</td> <td></td> </tr> <tr> <td></td> <td>geringer sein [3]</td> <td></td> </tr> </table>	S1. Unsere Investitionen* werden voraussichtlich <u>im laufenden Jahr</u> (20WW** gegenüber 20XX**)	höher sein [1]			etwa gleich bleiben [2]			geringer sein [3]		
S1. Unsere Investitionen* werden voraussichtlich <u>im laufenden Jahr</u> (20WW** gegenüber 20XX**)	höher sein [1]									
	etwa gleich bleiben [2]									
	geringer sein [3]									
<p>November ab 2015</p> <p>Sonderfrage Investitionen (nur im Mai und im November)</p> <table border="1"> <tr> <td>S1. Unsere Investitionen* sind voraussichtlich <u>im laufenden Jahr</u> (20WW** gegenüber 20XX**)</td> <td>höher [1]</td> <td></td> </tr> <tr> <td></td> <td>etwa gleich [2]</td> <td></td> </tr> <tr> <td></td> <td>geringer [3]</td> <td></td> </tr> </table>	S1. Unsere Investitionen* sind voraussichtlich <u>im laufenden Jahr</u> (20WW** gegenüber 20XX**)	höher [1]			etwa gleich [2]			geringer [3]		
S1. Unsere Investitionen* sind voraussichtlich <u>im laufenden Jahr</u> (20WW** gegenüber 20XX**)	höher [1]									
	etwa gleich [2]									
	geringer [3]									

Zeitverlauf der Variable



Nr.	Name	Label	Erhebungszeitraum	Erhebungsrhythmus
-----	------	-------	-------------------	-------------------

3.24) dl_invcon_dj investment in construction this year Ost und West seit 05/2015 Erhebung im Mai, November

Wortlaut der Frage

<p>Mai ab 2015</p> <p>Sonderfrage Investitionen (nur im Mai und im November)</p> <p style="text-align: center;">Gesamtinvestitionen, davon in: Bauten</p> <table border="1"> <tr> <td rowspan="3">S1. Unsere Investitionen* werden voraussichtlich im <u>laufenden Jahr</u> (20WW** gegenüber 20XX**)</td> <td>höher sein [1]</td> <td></td> </tr> <tr> <td>etwa gleich bleiben [2]</td> <td></td> </tr> <tr> <td>geringer sein [3]</td> <td></td> </tr> </table>	S1. Unsere Investitionen* werden voraussichtlich im <u>laufenden Jahr</u> (20WW** gegenüber 20XX**)	höher sein [1]		etwa gleich bleiben [2]		geringer sein [3]		<p>Beschreibung der Variable</p> <p>erwartete Investitionen in Bauten im laufenden Jahr</p> <p>*Zugänge auf Anlagekonten inkl. Betriebsbauten und bilanzierte Software, jedoch ohne unbebaute Grundstücke, Wohngebäude, gebrauchte oder gemietete Anlagen und ohne Erwerb von Beteiligungen</p> <p>**</p> <p>"20WW" bedeutet das aktuelle Jahr</p> <p>Beispiel: Wurde die Frage im November 2009 gestellt, bedeutet "20WW"="2009".</p> <p>"20XX" bedeutet das vergangene Jahr</p> <p>Beispiel: Wurde die Frage im Mai 2009 gestellt, bedeutet "20XX"="2008".</p>																																	
S1. Unsere Investitionen* werden voraussichtlich im <u>laufenden Jahr</u> (20WW** gegenüber 20XX**)		höher sein [1]																																							
		etwa gleich bleiben [2]																																							
	geringer sein [3]																																								
<p>November ab 2015</p> <p>Sonderfrage Investitionen (nur im Mai und im November)</p> <p style="text-align: center;">Gesamtinvestitionen, davon in: Bauten</p> <table border="1"> <tr> <td rowspan="3">S1. Unsere Investitionen* sind voraussichtlich im <u>laufenden Jahr</u> (20WW** gegenüber 20XX**)</td> <td>höher [1]</td> <td></td> </tr> <tr> <td>etwa gleich [2]</td> <td></td> </tr> <tr> <td>geringer [3]</td> <td></td> </tr> </table>	S1. Unsere Investitionen* sind voraussichtlich im <u>laufenden Jahr</u> (20WW** gegenüber 20XX**)	höher [1]		etwa gleich [2]		geringer [3]																																			
S1. Unsere Investitionen* sind voraussichtlich im <u>laufenden Jahr</u> (20WW** gegenüber 20XX**)		höher [1]																																							
		etwa gleich [2]																																							
	geringer [3]																																								
<p>Zeitverlauf der Variable</p> <table border="1"> <tr> <td>2000</td><td>2001</td><td>2002</td><td>2003</td><td>2004</td><td>2005</td><td>2006</td><td>2007</td><td>2008</td><td>2009</td> </tr> <tr> <td></td><td></td><td></td><td></td><td></td><td></td><td></td><td></td><td></td><td></td> </tr> <tr> <td>2010</td><td>2011</td><td>2012</td><td>2013</td><td>2014</td><td>2015</td><td>2016</td><td>2017</td><td>2018</td><td>2019</td> </tr> <tr> <td></td><td></td><td></td><td></td><td></td><td></td><td></td><td></td><td></td><td></td> </tr> </table> <p style="text-align: center;">WEST OST</p>		2000	2001	2002	2003	2004	2005	2006	2007	2008	2009											2010	2011	2012	2013	2014	2015	2016	2017	2018	2019										
2000	2001	2002	2003	2004	2005	2006	2007	2008	2009																																
2010	2011	2012	2013	2014	2015	2016	2017	2018	2019																																

Nr.	Name	Label	Erhebungszeitraum	Erhebungsrhythmus
-----	------	-------	-------------------	-------------------

3.25) dl_inveq_dj investment in equipment this year Ost und West seit 05/2015 Erhebung im Mai, November

Wortlaut der Frage

<p>Mai + November ab 2015</p> <p>Sonderfrage Investitionen (nur im Mai und im November)</p> <p style="text-align: center;">Gesamtinvestitionen, davon in: Ausrüstung</p> <table border="1"> <tr> <td rowspan="3">S1. Unsere Investitionen* werden voraussichtlich im <u>laufenden Jahr</u> (20WW** gegenüber 20XX**)</td> <td>höher sein [1]</td> <td></td> </tr> <tr> <td>etwa gleich bleiben [2]</td> <td></td> </tr> <tr> <td>geringer sein [3]</td> <td></td> </tr> </table>	S1. Unsere Investitionen* werden voraussichtlich im <u>laufenden Jahr</u> (20WW** gegenüber 20XX**)	höher sein [1]		etwa gleich bleiben [2]		geringer sein [3]		<p>Beschreibung der Variable</p> <p>erwartete Gesamtinvestitionen im laufenden Jahr</p> <p>*Zugänge auf Anlagekonten inkl. Betriebsbauten und bilanzierte Software, jedoch ohne unbebaute Grundstücke, Wohngebäude, gebrauchte oder gemietete Anlagen und ohne Erwerb von Beteiligungen</p> <p>**</p> <p>"20WW" bedeutet das aktuelle Jahr</p> <p>Beispiel: Wurde die Frage im November 2009 gestellt, bedeutet "20WW"="2009".</p> <p>"20XX" bedeutet das vergangene Jahr</p> <p>Beispiel: Wurde die Frage im Mai 2009 gestellt, bedeutet "20XX"="2008".</p>													
S1. Unsere Investitionen* werden voraussichtlich im <u>laufenden Jahr</u> (20WW** gegenüber 20XX**)		höher sein [1]																			
		etwa gleich bleiben [2]																			
	geringer sein [3]																				
<p>November ab 2015</p> <p>Sonderfrage Investitionen (nur im Mai und im November)</p> <p style="text-align: center;">Gesamtinvestitionen, davon in: Ausrüstung</p> <table border="1"> <tr> <td rowspan="3">S1. Unsere Investitionen* sind voraussichtlich im <u>laufenden Jahr</u> (20WW** gegenüber 20XX**)</td> <td>höher [1]</td> <td></td> </tr> <tr> <td>etwa gleich [2]</td> <td></td> </tr> <tr> <td>geringer [3]</td> <td></td> </tr> </table>	S1. Unsere Investitionen* sind voraussichtlich im <u>laufenden Jahr</u> (20WW** gegenüber 20XX**)	höher [1]		etwa gleich [2]		geringer [3]															
S1. Unsere Investitionen* sind voraussichtlich im <u>laufenden Jahr</u> (20WW** gegenüber 20XX**)		höher [1]																			
		etwa gleich [2]																			
	geringer [3]																				
<p>Zeitverlauf der Variable</p> <table border="1"> <tr> <td>2000</td><td>2001</td><td>2002</td><td>2003</td><td>2004</td><td>2005</td><td>2006</td><td>2007</td><td>2008</td><td>2009</td> </tr> <tr> <td></td><td></td><td></td><td></td><td></td><td></td><td></td><td></td><td></td><td></td> </tr> </table>		2000	2001	2002	2003	2004	2005	2006	2007	2008	2009										
2000	2001	2002	2003	2004	2005	2006	2007	2008	2009												

2010	2011	2012	2013	2014	2015	2016	2017	2018	2019
					WEST				
					OST				

Nr.	Name	Label	Erhebungszeitraum	Erhebungsrhythmus
3.26)	dl_invest_nj	total investment next year	Ost und West ab 11/2006	Erhebung im November

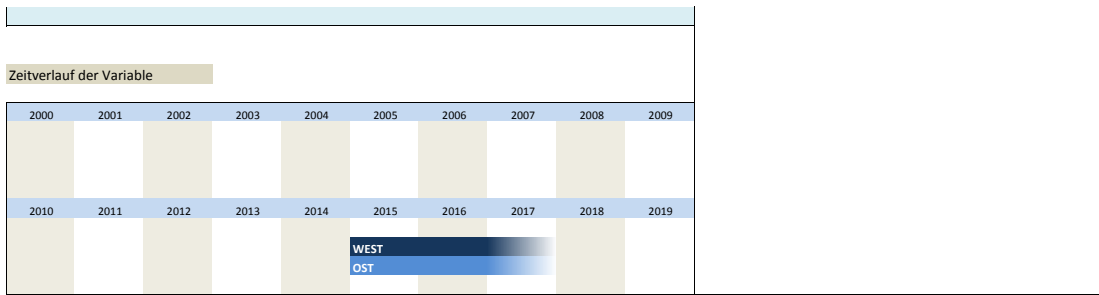
Wortlaut der Frage

Beschreibung der Variable																																																													
<p>November 2006 - 2014</p> <p>Sonderfrage Investitionen (nur im November)</p> <p>Gesamtinvestitionen</p> <table border="1"> <tr> <td rowspan="3">S2. Unsere Investitionen* werden voraussichtlich im <u>kommenden Jahr</u> (20NN** gegenüber 20WW**)</td> <td>steigen [1]</td> <td></td> </tr> <tr> <td>gleich bleiben [2]</td> <td></td> </tr> <tr> <td>sinken[3]</td> <td></td> </tr> </table>	S2. Unsere Investitionen* werden voraussichtlich im <u>kommenden Jahr</u> (20NN** gegenüber 20WW**)	steigen [1]		gleich bleiben [2]		sinken[3]		<p>Entwicklung der Investitionen im laufenden Jahr gegenüber dem Vorjahr</p> <p>Die Sonderfragen 3.20) invest_lj, 3.23) invest_dj und 3.26) invest_nj wurden bis 2015 zusammengefasst in 2 Variablen, die eine unterschiedliche Formulierung und Bedeutung hatten, je nachdem ob sie im Mai oder November erhoben wurden:</p> <p>Eine Frage nach (vergangenen) Investitionen bezog sich auf das Vorjahr, wenn im Mai erhoben und im November auf das laufende Jahr.</p> <p>Die Frage nach Investitionserwartungen bezog sich auf das laufende Jahr im Mai und auf das kommende Jahr im November.</p> <p>Seit 2015 werden diese nun durch 3 Variablen ersetzt, die sich jeweils auf das vergangene, das laufende und das kommende Jahr beziehen. Rückwirkend werden die beiden alten Investitions-Sonderfragen umkodiert, sodass sie dem selben Schema folgen.</p> <p>*Zugänge auf Anlagekonten inkl. Betriebsbauten und bilanzierte Software, jedoch ohne unbebaute Grundstücke, Wohngebäude, gebrauchte oder gemietete Anlagen und ohne Erwerb von Beteiligungen</p> <p>** "20NN" bedeutet das kommende Jahr</p> <p>Beispiel: Wurde die Frage im November 2009 gestellt, bedeutet "20NN"="2010".</p>																																																					
S2. Unsere Investitionen* werden voraussichtlich im <u>kommenden Jahr</u> (20NN** gegenüber 20WW**)		steigen [1]																																																											
		gleich bleiben [2]																																																											
	sinken[3]																																																												
<p>November ab 2015</p> <p>Sonderfrage Investitionen (nur im November)</p> <p>Gesamtinvestitionen</p> <table border="1"> <tr> <td rowspan="3">S2. Unsere Investitionen* werden voraussichtlich im <u>kommenden Jahr</u> (20NN** gegenüber 20WW**)</td> <td>höher sein [1]</td> <td></td> </tr> <tr> <td>etwa gleich bleiben [2]</td> <td></td> </tr> <tr> <td>geringer sein [3]</td> <td></td> </tr> </table>	S2. Unsere Investitionen* werden voraussichtlich im <u>kommenden Jahr</u> (20NN** gegenüber 20WW**)	höher sein [1]		etwa gleich bleiben [2]		geringer sein [3]		<p>"20WW" bedeutet das aktuelle Jahr</p> <p>Beispiel: Wurde die Frage im November 2009 gestellt, bedeutet "20WW"="2009".</p>																																																					
S2. Unsere Investitionen* werden voraussichtlich im <u>kommenden Jahr</u> (20NN** gegenüber 20WW**)		höher sein [1]																																																											
		etwa gleich bleiben [2]																																																											
	geringer sein [3]																																																												
<p>Zeitverlauf der Variable</p> <table border="1"> <tr> <td>2004</td><td>2005</td><td>2006</td><td>2007</td><td>2008</td><td>2009</td><td>2010</td><td>2011</td><td>2012</td><td>2013</td> </tr> <tr> <td></td><td></td><td></td><td></td><td></td><td>WEST</td><td></td><td></td><td></td><td></td> </tr> <tr> <td></td><td></td><td></td><td></td><td></td><td>OST</td><td></td><td></td><td></td><td></td> </tr> <tr> <td>2014</td><td>2015</td><td>2016</td><td>2017</td><td>2018</td><td>2019</td><td>2020</td><td>2021</td><td>2022</td><td>2023</td> </tr> <tr> <td></td><td></td><td></td><td></td><td></td><td>WEST</td><td></td><td></td><td></td><td></td> </tr> <tr> <td></td><td></td><td></td><td></td><td></td><td>OST</td><td></td><td></td><td></td><td></td> </tr> </table>		2004	2005	2006	2007	2008	2009	2010	2011	2012	2013						WEST										OST					2014	2015	2016	2017	2018	2019	2020	2021	2022	2023						WEST										OST				
2004	2005	2006	2007	2008	2009	2010	2011	2012	2013																																																				
					WEST																																																								
					OST																																																								
2014	2015	2016	2017	2018	2019	2020	2021	2022	2023																																																				
					WEST																																																								
					OST																																																								

Nr.	Name	Label	Erhebungszeitraum	Erhebungsrhythmus
3.27)	dl_invcn_nj	investment in construction next year	Ost und West seit 11/2015	Erhebung im November

Wortlaut der Frage

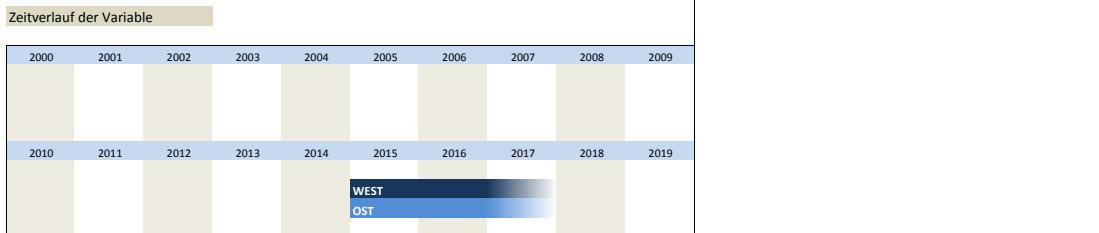
Beschreibung der Variable								
<p>November ab 2015</p> <p>Sonderfrage Investitionen (nur im November)</p> <p>Gesamtinvestitionen, davon in: Baauten</p> <table border="1"> <tr> <td rowspan="3">S2. Unsere Investitionen* werden voraussichtlich im <u>kommenden Jahr</u> (20NN** gegenüber 20WW**)</td> <td>steigen [1]</td> <td></td> </tr> <tr> <td>gleich bleiben [2]</td> <td></td> </tr> <tr> <td>sinken[3]</td> <td></td> </tr> </table>	S2. Unsere Investitionen* werden voraussichtlich im <u>kommenden Jahr</u> (20NN** gegenüber 20WW**)	steigen [1]		gleich bleiben [2]		sinken[3]		<p>Investitionen im kommenden Jahr, Bauten</p> <p>*Zugänge auf Anlagekonten inkl. Betriebsbauten und bilanzierte Software, jedoch ohne unbebaute Grundstücke, Wohngebäude, gebrauchte oder gemietete Anlagen und ohne Erwerb von Beteiligungen</p> <p>** "20NN" bedeutet das kommende Jahr</p> <p>Beispiel: Wurde die Frage im November 2009 gestellt, bedeutet "20NN"="2010".</p>
S2. Unsere Investitionen* werden voraussichtlich im <u>kommenden Jahr</u> (20NN** gegenüber 20WW**)		steigen [1]						
		gleich bleiben [2]						
	sinken[3]							
<p>November ab 2015</p> <p>Sonderfrage Investitionen (nur im November)</p> <p>Gesamtinvestitionen, davon in: Baauten</p> <table border="1"> <tr> <td rowspan="3">S2. Unsere Investitionen* werden voraussichtlich im <u>kommenden Jahr</u> (20NN** gegenüber 20WW**)</td> <td>höher sein [1]</td> <td></td> </tr> <tr> <td>etwa gleich bleiben [2]</td> <td></td> </tr> <tr> <td>geringer sein [3]</td> <td></td> </tr> </table>	S2. Unsere Investitionen* werden voraussichtlich im <u>kommenden Jahr</u> (20NN** gegenüber 20WW**)	höher sein [1]		etwa gleich bleiben [2]		geringer sein [3]		<p>"20WW" bedeutet das aktuelle Jahr</p> <p>Beispiel: Wurde die Frage im November 2009 gestellt, bedeutet "20WW"="2009".</p>
S2. Unsere Investitionen* werden voraussichtlich im <u>kommenden Jahr</u> (20NN** gegenüber 20WW**)		höher sein [1]						
		etwa gleich bleiben [2]						
	geringer sein [3]							



Nr.	Name	Label	Erhebungszeitraum	Erhebungsrhythmus
3.28)	dl_inveq_nj	investment in equipment next year	Ost und West seit 11/2015	Erhebung im November

Wortlaut der Frage

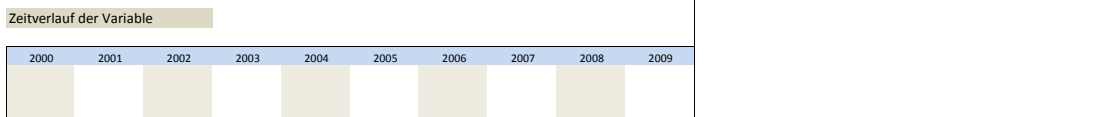
November ab 2015		Beschreibung der Variable							
<p>Sonderfrage Investitionen (nur im November)</p> <p>S2. Unsere Investitionen* werden voraussichtlich im <u>kommanden Jahr</u> (20NN**) gegenüber 20WW**</p> <table border="1"> <tr> <th colspan="2">Gesamtinvestitionen, davon in: Ausrüstung</th> </tr> <tr> <td>steigen [1]</td> <td></td> </tr> <tr> <td>gleich bleiben [2]</td> <td></td> </tr> <tr> <td>sinken[3]</td> <td></td> </tr> </table>	Gesamtinvestitionen, davon in: Ausrüstung		steigen [1]		gleich bleiben [2]		sinken[3]		<p>Investitionen im kommenden Jahr, Ausrüstung</p> <p>*Zugänge auf Anlagekonten inkl. Betriebsbauten und bilanzierte Software, jedoch ohne unbebaute Grundstücke, Wohngebäude, gebrauchte oder gemietete Anlagen und ohne Erwerb von Beteiligungen</p> <p>**</p> <p>"20NN" bedeutet das kommende Jahr</p> <p>Beispiel: Wurde die Frage im November 2009 gestellt, bedeutet "20NN"="2010".</p>
Gesamtinvestitionen, davon in: Ausrüstung									
steigen [1]									
gleich bleiben [2]									
sinken[3]									
<p>Sonderfrage Investitionen (nur im November)</p> <p>S2. Unsere Investitionen* werden voraussichtlich im <u>kommanden Jahr</u> (20NN**) gegenüber 20WW**</p> <table border="1"> <tr> <th colspan="2">Gesamtinvestitionen, davon in: Ausrüstung</th> </tr> <tr> <td>höher sein [1]</td> <td></td> </tr> <tr> <td>etwa gleich bleiben [2]</td> <td></td> </tr> <tr> <td>geringer sein [3]</td> <td></td> </tr> </table>	Gesamtinvestitionen, davon in: Ausrüstung		höher sein [1]		etwa gleich bleiben [2]		geringer sein [3]		<p>"20WW" bedeutet das aktuelle Jahr</p> <p>Beispiel: Wurde die Frage im November 2009 gestellt, bedeutet "20WW"="2009".</p>
Gesamtinvestitionen, davon in: Ausrüstung									
höher sein [1]									
etwa gleich bleiben [2]									
geringer sein [3]									



Nr.	Name	Label	Erhebungszeitraum	Erhebungsrhythmus
3.29)	dl_ref1	refugees question 1	Ost und West 12/2015	einmalig

Wortlaut der Frage

12/2015		Beschreibung der Variable
<p>1. Wie schätzen Sie aktuell das Potential ein, dass in Ihrer Branche Asylsuchende in den folgenden Positionen eingestellt werden:</p> <p>[1] niedrig [2] hoch</p> <p>Auszubildende <input type="text"/> <input type="text"/></p>		



2010	2011	2012	2013	2014	2015	2016	2017	2018	2019
					WEST OST				

Nr.	Name	Label	Erhebungszeitraum	Erhebungsrhythmus
-----	------	-------	-------------------	-------------------

3.30)	dl_ref2	refugees question 2	Ost und West 12/2015	einmalig
-------	---------	---------------------	----------------------	----------

Wortlaut der Frage

<p>12/2015</p> <p>1. Wie schätzen Sie aktuell das Potential ein, dass in Ihrer Branche Asylsuchende in den folgenden Positionen eingestellt werden:</p> <p style="text-align: center;">[1] niedrig [2] hoch</p> <p>Ungelernte Hilfsmitarbeiter <input type="text"/> <input type="text"/></p>	<p>Beschreibung der Variable</p>
---	----------------------------------

Zeitverlauf der Variable

2000	2001	2002	2003	2004	2005	2006	2007	2008	2009
2010	2011	2012	2013	2014	2015	2016	2017	2018	2019
					WEST OST				

Nr.	Name	Label	Erhebungszeitraum	Erhebungsrhythmus
-----	------	-------	-------------------	-------------------

3.31)	dl_ref3	refugees question 3	Ost und West 12/2015	einmalig
-------	---------	---------------------	----------------------	----------

Wortlaut der Frage

<p>12/2015</p> <p>1. Wie schätzen Sie aktuell das Potential ein, dass in Ihrer Branche Asylsuchende in den folgenden Positionen eingestellt werden:</p> <p style="text-align: center;">[1] niedrig [2] hoch</p> <p>Facharbeiter <input type="text"/> <input type="text"/></p>	<p>Beschreibung der Variable</p>
--	----------------------------------

Zeitverlauf der Variable

2000	2001	2002	2003	2004	2005	2006	2007	2008	2009
2010	2011	2012	2013	2014	2015	2016	2017	2018	2019
					WEST OST				

Nr.	Name	Label	Erhebungszeitraum	Erhebungsrhythmus
-----	------	-------	-------------------	-------------------

3.32)	dl_ref4	refugees question 4	Ost und West 12/2015	einmalig
-------	---------	---------------------	----------------------	----------

Wortlaut der Frage

<p>12/2015</p> <p>1. Wie schätzen Sie aktuell das Potential ein, dass in Ihrer Branche Asylsuchende in den folgenden Positionen eingestellt werden:</p> <p style="text-align: center;">[1] niedrig [2] hoch</p> <p>Leitungspositionen <input type="text"/> <input type="text"/></p>	<p>Beschreibung der Variable</p>
--	----------------------------------

Zeitverlauf der Variable

2000	2001	2002	2003	2004	2005	2006	2007	2008	2009
2010	2011	2012	2013	2014	2015	2016	2017	2018	2019
					WEST				
					OST				

Nr.	Name	Label	Erhebungszeitraum	Erhebungsrhythmus
3.33)	dl_ref5	refugees question 5	Ost und West 12/2015	einmalig

Wortlaut der Frage

<p>12/2015</p> <p>1. Wie schätzen Sie aktuell das Potential ein, dass in Ihrer Branche Asylsuchende in den folgenden Positionen eingestellt werden:</p> <p style="text-align: center;">[1] niedrig [2] hoch</p> <p>Andere Positionen <input type="text"/> <input type="text"/></p>	<p>Beschreibung der Variable</p>																																								
<p>Zeitverlauf der Variable</p> <table border="1"> <tr><td>2000</td><td>2001</td><td>2002</td><td>2003</td><td>2004</td><td>2005</td><td>2006</td><td>2007</td><td>2008</td><td>2009</td></tr> <tr><td>2010</td><td>2011</td><td>2012</td><td>2013</td><td>2014</td><td>2015</td><td>2016</td><td>2017</td><td>2018</td><td>2019</td></tr> <tr><td></td><td></td><td></td><td></td><td></td><td>WEST</td><td></td><td></td><td></td><td></td></tr> <tr><td></td><td></td><td></td><td></td><td></td><td>OST</td><td></td><td></td><td></td><td></td></tr> </table>		2000	2001	2002	2003	2004	2005	2006	2007	2008	2009	2010	2011	2012	2013	2014	2015	2016	2017	2018	2019						WEST										OST				
2000	2001	2002	2003	2004	2005	2006	2007	2008	2009																																
2010	2011	2012	2013	2014	2015	2016	2017	2018	2019																																
					WEST																																				
					OST																																				

Nr.	Name	Label	Erhebungszeitraum	Erhebungsrhythmus
3.34)	dl_ref6	refugees question 6	Ost und West 12/2015	einmalig

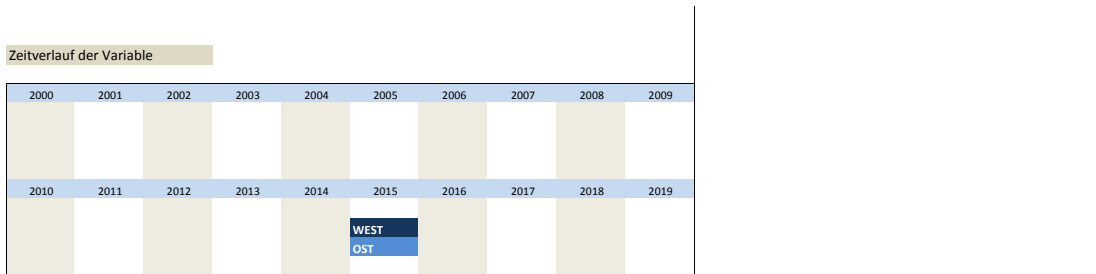
Wortlaut der Frage

<p>12/2015</p> <p>2. Wie hinderlich schätzen Sie die folgenden Faktoren für die Einstellung von Asylsuchenden in Ihrer Branche ein:</p> <p style="text-align: center;">[1] wenig [2] sehr</p> <p>Arbeitsrechtliche Vorgaben <input type="text"/> <input type="text"/></p>	<p>Beschreibung der Variable</p>																																								
<p>Zeitverlauf der Variable</p> <table border="1"> <tr><td>2000</td><td>2001</td><td>2002</td><td>2003</td><td>2004</td><td>2005</td><td>2006</td><td>2007</td><td>2008</td><td>2009</td></tr> <tr><td>2010</td><td>2011</td><td>2012</td><td>2013</td><td>2014</td><td>2015</td><td>2016</td><td>2017</td><td>2018</td><td>2019</td></tr> <tr><td></td><td></td><td></td><td></td><td></td><td>WEST</td><td></td><td></td><td></td><td></td></tr> <tr><td></td><td></td><td></td><td></td><td></td><td>OST</td><td></td><td></td><td></td><td></td></tr> </table>		2000	2001	2002	2003	2004	2005	2006	2007	2008	2009	2010	2011	2012	2013	2014	2015	2016	2017	2018	2019						WEST										OST				
2000	2001	2002	2003	2004	2005	2006	2007	2008	2009																																
2010	2011	2012	2013	2014	2015	2016	2017	2018	2019																																
					WEST																																				
					OST																																				

Nr.	Name	Label	Erhebungszeitraum	Erhebungsrhythmus
3.35)	dl_ref7	refugees question 7	Ost und West 12/2015	einmalig

Wortlaut der Frage

<p>12/2015</p> <p>2. Wie hinderlich schätzen Sie die folgenden Faktoren für die Einstellung von Asylsuchenden in Ihrer Branche ein:</p> <p style="text-align: center;">[1] wenig [2] sehr</p> <p>Unpassendes Qualifikationsniveau <input type="text"/> <input type="text"/></p>	<p>Beschreibung der Variable</p>
--	----------------------------------

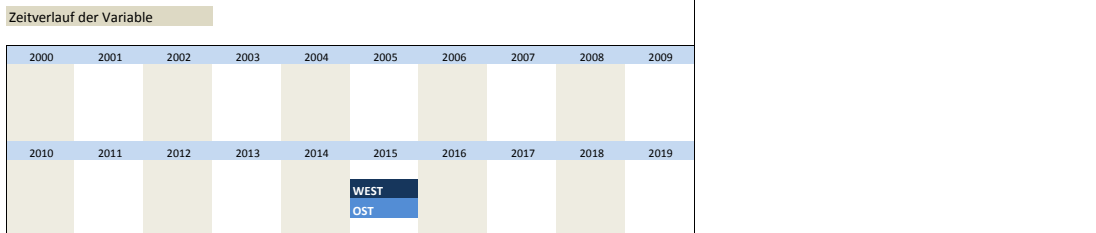


Nr.	Name	Label	Erhebungszeitraum	Erhebungsrhythmus
-----	------	-------	-------------------	-------------------

3.36) dl_ref8 refugees question 8 Ost und West 12/2015 einmalig

Wortlaut der Frage

Beschreibung der Variable	
12/2015	
2. Wie hinderlich schätzen Sie die folgenden Faktoren für die Einstellung von Asylsuchenden in Ihrer Branche ein:	
Mindestlohn	[1] wenig [2] sehr
<input type="text"/>	<input type="text"/>

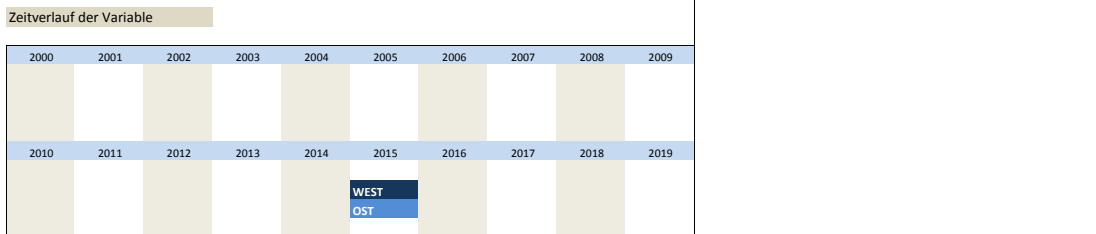


Nr.	Name	Label	Erhebungszeitraum	Erhebungsrhythmus
-----	------	-------	-------------------	-------------------

3.37) dl_ref9 refugees question 9 Ost und West 12/2015 einmalig

Wortlaut der Frage

Beschreibung der Variable	
12/2015	
2. Wie hinderlich schätzen Sie die folgenden Faktoren für die Einstellung von Asylsuchenden in Ihrer Branche ein:	
Fehlende sprachkenntnisse	[1] wenig [2] sehr
<input type="text"/>	<input type="text"/>



Nr.	Name	Label	Erhebungszeitraum	Erhebungsrhythmus
-----	------	-------	-------------------	-------------------

3.38) dl_minim_post1 affected by minimum wage Ost und West 03/2016 einmalig

Wortlaut der Frage

Beschreibung der Variable	
03/2016	
Am 01.01.2015 ist der flächendeckende Mindestlohn eingeführt worden. Ist Ihr Unternehmen von dieser Regelung betroffen?	
	[1] ja [2] nein
<input type="text"/>	<input type="text"/>

Zeitverlauf der Variable									
1980	1981	1982	1983	1984	1985	1986	1987	1988	1989
1990	1991	1992	1993	1994	1995	1996	1997	1998	1999
2000	2001	2002	2003	2004	2005	2006	2007	2008	2009
2010	2011	2012	2013	2014	2015	2016	2017	2018	2019

Nr.	Name	Label	Erhebungszeitraum	Erhebungsrhythmus
3.39)	dl_minim_post2	no minimum wage measures	Ost und West 03/2016	einmalig

Wortlaut der Frage

03/2016 Am 01.01.2015 ist der flächendeckende Mindestlohn eingeführt worden. Ist Ihr Unternehmen von dieser Regelung betroffen? Wenn Ja, Welche Maßnahmen haben Sie getroffen? keine <input type="text"/> [1]	Beschreibung der Variable
--	---------------------------

Zeitverlauf der Variable

Zeitverlauf der Variable									
1980	1981	1982	1983	1984	1985	1986	1987	1988	1989
1990	1991	1992	1993	1994	1995	1996	1997	1998	1999
2000	2001	2002	2003	2004	2005	2006	2007	2008	2009
2010	2011	2012	2013	2014	2015	2016	2017	2018	2019

Nr.	Name	Label	Erhebungszeitraum	Erhebungsrhythmus
3.40)	dl_minim_post3	measures: employee reduction	Ost und West 03/2016	einmalig

Wortlaut der Frage

03/2016 Am 01.01.2015 ist der flächendeckende Mindestlohn eingeführt worden. Ist Ihr Unternehmen von dieser Regelung betroffen? Wenn Ja, Welche Maßnahmen haben Sie getroffen? Personalabbau <input type="text"/> [1]	Beschreibung der Variable
--	---------------------------

Zeitverlauf der Variable

Zeitverlauf der Variable									
1980	1981	1982	1983	1984	1985	1986	1987	1988	1989
1990	1991	1992	1993	1994	1995	1996	1997	1998	1999
2000	2001	2002	2003	2004	2005	2006	2007	2008	2009
2010	2011	2012	2013	2014	2015	2016	2017	2018	2019


Nr.	Name	Label	Erhebungszeitraum	Erhebungsrhythmus
-----	------	-------	-------------------	-------------------

3.41) dl_minim_post4 measures: working hour reduction Ost und West 03/2016 einmalig

Wortlaut der Frage

<p>03/2016</p> <p>Am 01.01.2015 ist der flächendeckende Mindestlohn eingeführt worden. Ist Ihr Unternehmen von dieser Regelung betroffen? Wenn Ja, Welche Maßnahmen haben Sie getroffen?</p> <p style="text-align: right;">Arbeitszeitreduzierung <input type="text"/> [1]</p>	<p>Beschreibung der Variable</p>
---	----------------------------------

Zeitverlauf der Variable




Nr. Name Label Erhebungszeitraum Erhebungsrhythmus

3.42) dl_minim_post5 measures: increased prices Ost und West 03/2016 einmalig

Wortlaut der Frage

<p>03/2016</p> <p>Am 01.01.2015 ist der flächendeckende Mindestlohn eingeführt worden. Ist Ihr Unternehmen von dieser Regelung betroffen? Wenn Ja, Welche Maßnahmen haben Sie getroffen?</p> <p style="text-align: right;">Preiserhöhungen <input type="text"/> [1]</p>	<p>Beschreibung der Variable</p>
--	----------------------------------

Zeitverlauf der Variable



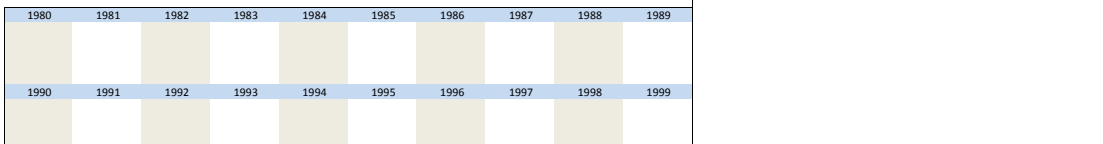
Nr. Name Label Erhebungszeitraum Erhebungsrhythmus

3.43) dl_minim_post6 measures: decreased investment Ost und West 03/2016 einmalig

Wortlaut der Frage

<p>03/2016</p> <p>Am 01.01.2015 ist der flächendeckende Mindestlohn eingeführt worden. Ist Ihr Unternehmen von dieser Regelung betroffen? Wenn Ja, Welche Maßnahmen haben Sie getroffen?</p> <p style="text-align: right;">verringerte Investitionen <input type="text"/> [1]</p>	<p>Beschreibung der Variable</p>
--	----------------------------------

Zeitverlauf der Variable



2000	2001	2002	2003	2004	2005	2006	2007	2008	2009
2010	2011	2012	2013	2014	2015	2016	2017	2018	2019
						WEST OST			

Nr.	Name	Label	Erhebungszeitraum	Erhebungsrhythmus
3.44)	dl_minim_post7	measures: decreased special payments	Ost und West 03/2016	einmalig

Wortlaut der Frage

03/2016 Am 01.01.2015 ist der flächendeckende Mindestlohn eingeführt worden. Ist Ihr Unternehmen von dieser Regelung betroffen? Wenn Ja, Welche Maßnahmen haben Sie getroffen? Kürzungen von Sonderzahlungen <input type="text"/> [1]	Beschreibung der Variable
--	---------------------------

Zeitverlauf der Variable

1980	1981	1982	1983	1984	1985	1986	1987	1988	1989
1990	1991	1992	1993	1994	1995	1996	1997	1998	1999
2000	2001	2002	2003	2004	2005	2006	2007	2008	2009
2010	2011	2012	2013	2014	2015	2016	2017	2018	2019
						WEST OST			

Nr.	Name	Label	Erhebungszeitraum	Erhebungsrhythmus
3.45)	dl_minim_post8	less minijobs	Ost und West 03/2016	einmalig

Wortlaut der Frage

03/2016 Am 01.01.2015 ist der flächendeckende Mindestlohn eingeführt worden. Ist Ihr Unternehmen von dieser Regelung betroffen? Haben sich in Ihrem Unternehmen Beschäftigungsverhältnisse verändert? es sind Minijobs weggefallen <input type="text"/> [1]	Beschreibung der Variable
--	---------------------------

Zeitverlauf der Variable

1980	1981	1982	1983	1984	1985	1986	1987	1988	1989
1990	1991	1992	1993	1994	1995	1996	1997	1998	1999
2000	2001	2002	2003	2004	2005	2006	2007	2008	2009
2010	2011	2012	2013	2014	2015	2016	2017	2018	2019
						WEST OST			

Nr.	Name	Label	Erhebungszeitraum	Erhebungsrhythmus
3.46)	dl_minim_post9	minijobs transformed into insurable employment	Ost und West 03/2016	einmalig

Wortlaut der Frage

03/2016 Am 01.01.2015 ist der flächendeckende Mindestlohn eingeführt worden. Ist Ihr Unternehmen von dieser Regelung betroffen? Haben sich in Ihrem Unternehmen Beschäftigungsverhältnisse verändert? es wurden Minijobs in <input type="text"/> <input type="text"/>	Beschreibung der Variable
--	---------------------------

sozialversicherungspflichtige Beschäftigungsverhältnisse umgewandelt		[1]
--	--	-----

Zeitverlauf der Variable

1980	1981	1982	1983	1984	1985	1986	1987	1988	1989
1990	1991	1992	1993	1994	1995	1996	1997	1998	1999
2000	2001	2002	2003	2004	2005	2006	2007	2008	2009
2010	2011	2012	2013	2014	2015	2016	2017	2018	2019

WEST
OST

Nr.	Name	Label	Erhebungszeitraum	Erhebungsrhythmus
3.47)	dl_minim_post10	new insurable employment	Ost und West 03/2016	einmalig

Wortlaut der Frage

03/2016 Am 01.01.2015 ist der flächendeckende Mindestlohn eingeführt worden. Ist Ihr Unternehmen von dieser Regelung betroffen? Haben sich in Ihrem Unternehmen Beschäftigungsverhältnisse verändert?	Beschreibung der Variable
---	---------------------------

es wurden neue sozialversicherungspflichtige Beschäftigungsverhältnisse geschaffen [1]

Zeitverlauf der Variable

1980	1981	1982	1983	1984	1985	1986	1987	1988	1989
1990	1991	1992	1993	1994	1995	1996	1997	1998	1999
2000	2001	2002	2003	2004	2005	2006	2007	2008	2009
2010	2011	2012	2013	2014	2015	2016	2017	2018	2019

WEST
OST

Nr.	Name	Label	Erhebungszeitraum	Erhebungsrhythmus
3.48)	dl_minim_post11	employment relationships did not change	Ost und West 03/2016	einmalig

Wortlaut der Frage

03/2016 Am 01.01.2015 ist der flächendeckende Mindestlohn eingeführt worden. Ist Ihr Unternehmen von dieser Regelung betroffen? Haben sich in Ihrem Unternehmen Beschäftigungsverhältnisse verändert?	Beschreibung der Variable
---	---------------------------

es haben sich keine Beschäftigungsverhältnisse verändert [1]

Zeitverlauf der Variable

1980	1981	1982	1983	1984	1985	1986	1987	1988	1989
1990	1991	1992	1993	1994	1995	1996	1997	1998	1999
2000	2001	2002	2003	2004	2005	2006	2007	2008	2009
2010	2011	2012	2013	2014	2015	2016	2017	2018	2019

			WEST OST	
--	--	--	-------------	--

Nr.	Name	Label	Erhebungszeitraum	Erhebungsrhythmus
-----	------	-------	-------------------	-------------------

3.49)	dl_credityes	credit agreement signed	Ost und West 06/2016	einmalig
-------	--------------	-------------------------	----------------------	----------

Wortlaut der Frage

<p>06/2016</p> <p>Haben Sie in den zurückliegenden zwölf Monaten einen oder mehrere Kreditverträge mit Banken abgeschlossen? (z.B. Neukredite, Umschuldung oder Verlängerung eines* Darlehens/Kreditlinie)</p> <p>Ja:</p> <table border="1"> <tr><td><input type="checkbox"/></td><td>[1] Höhe und Bedingungen wie erwartet</td></tr> <tr><td><input type="checkbox"/></td><td>[2] Höhe wie erwartet, aber schlechtere Bedingungen</td></tr> <tr><td><input type="checkbox"/></td><td>[3] Bedingungen wie erwartet, aber geringere Höhe</td></tr> <tr><td><input type="checkbox"/></td><td>[4] geringere Höhe und schlechter Bedingungen als erwartet</td></tr> </table>	<input type="checkbox"/>	[1] Höhe und Bedingungen wie erwartet	<input type="checkbox"/>	[2] Höhe wie erwartet, aber schlechtere Bedingungen	<input type="checkbox"/>	[3] Bedingungen wie erwartet, aber geringere Höhe	<input type="checkbox"/>	[4] geringere Höhe und schlechter Bedingungen als erwartet	Beschreibung der Variable
<input type="checkbox"/>	[1] Höhe und Bedingungen wie erwartet								
<input type="checkbox"/>	[2] Höhe wie erwartet, aber schlechtere Bedingungen								
<input type="checkbox"/>	[3] Bedingungen wie erwartet, aber geringere Höhe								
<input type="checkbox"/>	[4] geringere Höhe und schlechter Bedingungen als erwartet								

Zeitverlauf der Variable

1980	1981	1982	1983	1984	1985	1986	1987	1988	1989
1990	1991	1992	1993	1994	1995	1996	1997	1998	1999
2000	2001	2002	2003	2004	2005	2006	2007	2008	2009
2010	2011	2012	2013	2014	2015	2016	2017	2018	2019

WEST
OST

Nr.	Name	Label	Erhebungszeitraum	Erhebungsrhythmus
-----	------	-------	-------------------	-------------------

3.50)	dl_creditno	credit agreement not signed	Ost und West 06/2016	einmalig
-------	-------------	-----------------------------	----------------------	----------

Wortlaut der Frage

<p>06/2016</p> <p>Haben Sie in den zurückliegenden zwölf Monaten einen oder mehrere Kreditverträge mit Banken abgeschlossen? (z.B. Neukredite, Umschuldung oder Verlängerung eines* Darlehens/Kreditlinie)</p> <p>Nein, weil:</p> <table border="1"> <tr><td><input type="checkbox"/></td><td>[1] kein Bedarf</td></tr> <tr><td><input type="checkbox"/></td><td>[2] Bedingungen inakzeptabel</td></tr> <tr><td><input type="checkbox"/></td><td>[3] Ablehnung durch Bank(en)</td></tr> <tr><td><input type="checkbox"/></td><td>[4] keine realistische Chance auf Kredit</td></tr> </table>	<input type="checkbox"/>	[1] kein Bedarf	<input type="checkbox"/>	[2] Bedingungen inakzeptabel	<input type="checkbox"/>	[3] Ablehnung durch Bank(en)	<input type="checkbox"/>	[4] keine realistische Chance auf Kredit	Beschreibung der Variable
<input type="checkbox"/>	[1] kein Bedarf								
<input type="checkbox"/>	[2] Bedingungen inakzeptabel								
<input type="checkbox"/>	[3] Ablehnung durch Bank(en)								
<input type="checkbox"/>	[4] keine realistische Chance auf Kredit								

Zeitverlauf der Variable

1980	1981	1982	1983	1984	1985	1986	1987	1988	1989
1990	1991	1992	1993	1994	1995	1996	1997	1998	1999
2000	2001	2002	2003	2004	2005	2006	2007	2008	2009
2010	2011	2012	2013	2014	2015	2016	2017	2018	2019

WEST
OST

Nr.	Name	Label	Erhebungszeitraum	Erhebungsrhythmus
-----	------	-------	-------------------	-------------------

3.51)	dl_credituse1	financing of ongoing operating resources	Ost und West 06/2016	einmalig
-------	---------------	--	----------------------	----------

Wortlaut der Frage

06/2016	Beschreibung der Variable
---------	---------------------------

Was war der Verwendungszweck des zuletzt von Ihnen verhandelten Kredits?

Finanzierung laufender Kreditmittel	[1]
-------------------------------------	-----

Zeitverlauf der Variable

1980	1981	1982	1983	1984	1985	1986	1987	1988	1989
1990	1991	1992	1993	1994	1995	1996	1997	1998	1999
2000	2001	2002	2003	2004	2005	2006	2007	2008	2009
2010	2011	2012	2013	2014	2015	2016	2017	2018	2019

WEST
OST

Nr.	Name	Label	Erhebungszeitraum	Erhebungsrhythmus
3.52)	dl_credituse2	financing of an investment	Ost und West 06/2016	einmalig

Wortlaut der Frage

06/2016

Was war der Verwendungszweck des zuletzt von Ihnen verhandelten Kredits?

Finanzierung einer Investition	[1]
--------------------------------	-----

Beschreibung der Variable

Zeitverlauf der Variable

1980	1981	1982	1983	1984	1985	1986	1987	1988	1989
1990	1991	1992	1993	1994	1995	1996	1997	1998	1999
2000	2001	2002	2003	2004	2005	2006	2007	2008	2009
2010	2011	2012	2013	2014	2015	2016	2017	2018	2019

WEST
OST

Nr.	Name	Label	Erhebungszeitraum	Erhebungsrhythmus
3.53)	dl_credituse3	other financing	Ost und West 06/2016	einmalig

Wortlaut der Frage

06/2016

Was war der Verwendungszweck des zuletzt von Ihnen verhandelten Kredits?

Sonstiges	[1]
-----------	-----

Beschreibung der Variable

Zeitverlauf der Variable

1980	1981	1982	1983	1984	1985	1986	1987	1988	1989
1990	1991	1992	1993	1994	1995	1996	1997	1998	1999
2000	2001	2002	2003	2004	2005	2006	2007	2008	2009
2010	2011	2012	2013	2014	2015	2016	2017	2018	2019

WEST

			OST	
--	--	--	-----	--

Nr.	Name	Label	Erhebungszeitraum	Erhebungsrhythmus
-----	------	-------	-------------------	-------------------

3.54)	dl_midmanager	mid tier: more than 4 managers	Ost und West 08/2016	einmalig
-------	---------------	--------------------------------	----------------------	----------

Wortlaut der Frage

08/2016 Mittelstand Hat ihr Unternehmen mehr als 4 Geschäftsführer? ja [1] <input type="text"/> nein [2] <input type="text"/>	Beschreibung der Variable
---	---------------------------

Zeitverlauf der Variable

1980	1981	1982	1983	1984	1985	1986	1987	1988	1989
1990	1991	1992	1993	1994	1995	1996	1997	1998	1999
2000	2001	2002	2003	2004	2005	2006	2007	2008	2009
2010	2011	2012	2013	2014	2015	2016	2017	2018	2019

WEST
OST

Nr.	Name	Label	Erhebungszeitraum	Erhebungsrhythmus
-----	------	-------	-------------------	-------------------

3.55)	dl_midmanshare	mid tier: at least one manager has shares	Ost und West 08/2016	einmalig
-------	----------------	---	----------------------	----------

Wortlaut der Frage

08/2016 Mittelstand Hält mindestens einer der Geschäftsführer Anteile am Unternehmen? ja [1] <input type="text"/> nein [2] <input type="text"/>	Beschreibung der Variable
---	---------------------------

Zeitverlauf der Variable

1980	1981	1982	1983	1984	1985	1986	1987	1988	1989
1990	1991	1992	1993	1994	1995	1996	1997	1998	1999
2000	2001	2002	2003	2004	2005	2006	2007	2008	2009
2010	2011	2012	2013	2014	2015	2016	2017	2018	2019

WEST
OST

Nr.	Name	Label	Erhebungszeitraum	Erhebungsrhythmus
-----	------	-------	-------------------	-------------------

3.56)	dl_midyes	mid tier: company rated as mid tier	Ost und West 08/2016	einmalig
-------	-----------	-------------------------------------	----------------------	----------

Wortlaut der Frage

08/2016 Mittelstand Würden Sie Ihr Unternehmen als "mittelständisches" Unternehmen bezeichnen? ja [1] <input type="text"/> nein [2] <input type="text"/>	Beschreibung der Variable
--	---------------------------

Zeitverlauf der Variable

1980	1981	1982	1983	1984	1985	1986	1987	1988	1989
------	------	------	------	------	------	------	------	------	------

1990	1991	1992	1993	1994	1995	1996	1997	1998	1999
2000	2001	2002	2003	2004	2005	2006	2007	2008	2009
2010	2011	2012	2013	2014	2015	2016	2017	2018	2019

WEST
OST

Nr.	Name	Label	Erhebungszeitraum	Erhebungsrhythmus
3.57)	dl_credit2_1	credit seeking	Ost und West ab 03/2017	unregelmäßig

Wortlaut der Frage

03/2017	Beschreibung der Variable
<p>Wir haben in den vergangenen 3 Monaten Kreditverhandlungen mit Banken durchgeführt</p> <p>ja [1] <input type="checkbox"/> nein [2] <input type="checkbox"/></p>	

Zeitverlauf der Variable

1980	1981	1982	1983	1984	1985	1986	1987	1988	1989
1990	1991	1992	1993	1994	1995	1996	1997	1998	1999
2000	2001	2002	2003	2004	2005	2006	2007	2008	2009
2010	2011	2012	2013	2014	2015	2016	2017	2018	2019

WEST
OST

Nr.	Name	Label	Erhebungszeitraum	Erhebungsrhythmus
3.58)	dl_credit2_2	credit allocation	Ost und West ab 03/2017	unregelmäßig

Wortlaut der Frage

03/2017	Beschreibung der Variable
<p>Wir haben in den vergangenen 3 Monaten Kreditverhandlungen mit Banken durchgeführt</p> <p>ja <input type="checkbox"/></p> <p>Die Banken verhielten sich dabei</p> <p><input type="checkbox"/> [1] entgegenkommen</p> <p><input type="checkbox"/> [2] normal</p> <p><input type="checkbox"/> [3] zurückhaltend</p>	

Zeitverlauf der Variable

1980	1981	1982	1983	1984	1985	1986	1987	1988	1989
1990	1991	1992	1993	1994	1995	1996	1997	1998	1999
2000	2001	2002	2003	2004	2005	2006	2007	2008	2009
2010	2011	2012	2013	2014	2015	2016	2017	2018	2019

WEST
OST

Nr.	Name	Label	Erhebungszeitraum	Erhebungsrhythmus
-----	------	-------	-------------------	-------------------

3.59) dl_credit2_3 reasons for not credit seeking

Ost und West ab 03/2017

unregelmäßig

Wortlaut der Frage

03/2017

Wir haben in den vergangenen 3 Monaten Kreditverhandlungen mit Banken durchgeführt

nein

[1] kein Bedarf

[2] andere Gründe

Beschreibung der Variable

Zeitverlauf der Variable

1980	1981	1982	1983	1984	1985	1986	1987	1988	1989
1990	1991	1992	1993	1994	1995	1996	1997	1998	1999
2000	2001	2002	2003	2004	2005	2006	2007	2008	2009
2010	2011	2012	2013	2014	2015	2016	2017	2018	2019

WEST
OST

Nr.	Name	Label	Erhebungszeitraum	Erhebungsrhythmus
-----	------	-------	-------------------	-------------------

3.60) dl_exports exporting services to foreign companies/persons

Ost und West 04/2017

einmalig

Wortlaut der Frage

04/2017

[Fragenformulierung noch nicht bekannt]

[1] Ja

[2] Nein

[3] nicht üblich auf unserem Gebiet

[4] keine Aussage möglich

Beschreibung der Variable

Zeitverlauf der Variable

1980	1981	1982	1983	1984	1985	1986	1987	1988	1989
1990	1991	1992	1993	1994	1995	1996	1997	1998	1999
2000	2001	2002	2003	2004	2005	2006	2007	2008	2009
2010	2011	2012	2013	2014	2015	2016	2017	2018	2019

WEST
OST

Nr.	Name	Label	Erhebungszeitraum	Erhebungsrhythmus
-----	------	-------	-------------------	-------------------

3.61) dl_negint confronted with negative interest rates

West und Ost 6/2017

einmalig

Wortlaut der Frage

Jun-17

Wurden Sie von mindestens einer Ihrer Banken mit Negativzinsen auf Einlagen konfrontiert?

Ja [1] Nein [2]

Beschreibung der Variable

Zeitverlauf der Variable									
1980	1981	1982	1983	1984	1985	1986	1987	1988	1989
1990	1991	1992	1993	1994	1995	1996	1997	1998	1999
2000	2001	2002	2003	2004	2005	2006	2007	2008	2009
2010	2011	2012	2013	2014	2015	2016	2017	2018	2019
							WEST		
							OST		

Nr.	Name	Label	Erhebungszeitraum	Erhebungsrhythmus
3.62)	dl_negint_noact	negative interest actions: none	West und Ost 6/2017	einmalig

Wortlaut der Frage

Jun-17	Beschreibung der Variable		
<p>Wurden Sie von mindestens einer Ihrer Banken mit Negativzinsen auf Einlagen konfrontiert?</p> <p>Wenn Ja</p> <p>Welche Maßnahmen haben Sie ergriffen, um die Zahlung von Negativzinsen zu vermeiden? [Mehrfachnennungen möglich]</p> <table border="1"> <tr> <td>Keine Maßnahmen ergriffen - Negativzins akzeptiert</td><td>Ja [1]</td> </tr> </table>	Keine Maßnahmen ergriffen - Negativzins akzeptiert	Ja [1]	
Keine Maßnahmen ergriffen - Negativzins akzeptiert	Ja [1]		

Zeitverlauf der Variable									
1980	1981	1982	1983	1984	1985	1986	1987	1988	1989
1990	1991	1992	1993	1994	1995	1996	1997	1998	1999
2000	2001	2002	2003	2004	2005	2006	2007	2008	2009
2010	2011	2012	2013	2014	2015	2016	2017	2018	2019
							WEST		
							OST		

Nr.	Name	Label	Erhebungszeitraum	Erhebungsrhythmus
3.63)	dl_negint_agree	negative interest actions: bank agreements	West und Ost 6/2017	einmalig

Wortlaut der Frage

Jun-17	Beschreibung der Variable		
<p>Wurden Sie von mindestens einer Ihrer Banken mit Negativzinsen auf Einlagen konfrontiert?</p> <p>Wenn Ja</p> <p>Welche Maßnahmen haben Sie ergriffen, um die Zahlung von Negativzinsen zu vermeiden? [Mehrfachnennungen möglich]</p> <table border="1"> <tr> <td>Verhandlung mit der Bank</td><td>Ja [1]</td> </tr> </table>	Verhandlung mit der Bank	Ja [1]	
Verhandlung mit der Bank	Ja [1]		

Zeitverlauf der Variable									
1980	1981	1982	1983	1984	1985	1986	1987	1988	1989

1990	1991	1992	1993	1994	1995	1996	1997	1998	1999
2000	2001	2002	2003	2004	2005	2006	2007	2008	2009
2010	2011	2012	2013	2014	2015	2016	2017	2018	2019
							WEST		
							OST		

Nr.	Name	Label	Erhebungszeitraum	Erhebungsrhythmus
3.64)	dl_negint_change	negative interest actions: change of bank	West und Ost 6/2017	einmalig

Wortlaut der Frage

<p>Jun-17</p> <p>Wurden Sie von mindestens einer Ihrer Banken mit Negativzinsen auf Einlagen konfrontiert?</p> <p>Wenn Ja</p> <p>Welche Maßnahmen haben Sie ergriffen, um die Zahlung von Negativzinsen zu vermeiden? [Mehrfachnennungen möglich]</p> <table border="1"> <tr> <td>Wechsel zu einer anderen Bank, die (noch) keine Negativzinsen verlangt</td> <td>Ja [1]</td> </tr> </table>	Wechsel zu einer anderen Bank, die (noch) keine Negativzinsen verlangt	Ja [1]	Beschreibung der Variable
Wechsel zu einer anderen Bank, die (noch) keine Negativzinsen verlangt	Ja [1]		

Zeitverlauf der Variable

1980	1981	1982	1983	1984	1985	1986	1987	1988	1989
1990	1991	1992	1993	1994	1995	1996	1997	1998	1999
2000	2001	2002	2003	2004	2005	2006	2007	2008	2009
2010	2011	2012	2013	2014	2015	2016	2017	2018	2019
							WEST		
							OST		

Nr.	Name	Label	Erhebungszeitraum	Erhebungsrhythmus
3.65)	dl_negint_inc	negative interest actions: increase of cash	West und Ost 6/2017	einmalig

Wortlaut der Frage

<p>Jun-17</p> <p>Wurden Sie von mindestens einer Ihrer Banken mit Negativzinsen auf Einlagen konfrontiert?</p> <p>Wenn Ja</p> <p>Welche Maßnahmen haben Sie ergriffen, um die Zahlung von Negativzinsen zu vermeiden? [Mehrfachnennungen möglich]</p> <table border="1"> <tr> <td>Erhöhung der Bargeldhaltung</td> <td>Ja [1]</td> </tr> </table>	Erhöhung der Bargeldhaltung	Ja [1]	Beschreibung der Variable
Erhöhung der Bargeldhaltung	Ja [1]		

Zeitverlauf der Variable

1980	1981	1982	1983	1984	1985	1986	1987	1988	1989
1990	1991	1992	1993	1994	1995	1996	1997	1998	1999

2000	2001	2002	2003	2004	2005	2006	2007	2008	2009
2010	2011	2012	2013	2014	2015	2016	2017	2018	2019

Nr.	Name	Label	Erhebungszeitraum	Erhebungsrhythmus
3.66)	dl_negint_redas	negative interest actions: redeployment in other financial assets and settlement of	West und Ost 6/2017	einmalig

Wortlaut der Frage

<p>Jun-17</p> <p>Wurden Sie von mindestens einer Ihrer Banken mit Negativzinsen auf Einlagen konfrontiert?</p> <p>Wenn Ja</p> <p>Welche Maßnahmen haben Sie ergriffen, um die Zahlung von Negativzinsen zu vermeiden? [Mehrfachnennungen möglich]</p> <table border="1" style="width: 100%;"> <tr> <td>Umschichtung in andere Finanzanlagen sowie Rückzahlung von Krediten</td> <td>Ja [1]</td> </tr> </table>	Umschichtung in andere Finanzanlagen sowie Rückzahlung von Krediten	Ja [1]	<p>Beschreibung der Variable</p>
Umschichtung in andere Finanzanlagen sowie Rückzahlung von Krediten	Ja [1]		

Zeitverlauf der Variable

1980	1981	1982	1983	1984	1985	1986	1987	1988	1989
1990	1991	1992	1993	1994	1995	1996	1997	1998	1999
2000	2001	2002	2003	2004	2005	2006	2007	2008	2009
2010	2011	2012	2013	2014	2015	2016	2017	2018	2019

Nr.	Name	Label	Erhebungszeitraum	Erhebungsrhythmus
3.67)	dl_negint_redasint	negative interest actions: redeployment of assets within company	West und Ost 6/2017	einmalig

Wortlaut der Frage

<p>Jun-17</p> <p>Wurden Sie von mindestens einer Ihrer Banken mit Negativzinsen auf Einlagen konfrontiert?</p> <p>Wenn Ja</p> <p>Welche Maßnahmen haben Sie ergriffen, um die Zahlung von Negativzinsen zu vermeiden? [Mehrfachnennungen möglich]</p> <table border="1" style="width: 100%;"> <tr> <td>Umschichtung des Guthabens innerhalb der Unternehmensbereiche</td> <td>Ja [1]</td> </tr> </table>	Umschichtung des Guthabens innerhalb der Unternehmensbereiche	Ja [1]	<p>Beschreibung der Variable</p>
Umschichtung des Guthabens innerhalb der Unternehmensbereiche	Ja [1]		

Zeitverlauf der Variable

1980	1981	1982	1983	1984	1985	1986	1987	1988	1989
1990	1991	1992	1993	1994	1995	1996	1997	1998	1999
2000	2001	2002	2003	2004	2005	2006	2007	2008	2009

2010	2011	2012	2013	2014	2015	2016	2017	2018	2019
							WEST OST		

Nr.	Name	Label	Erhebungszeitraum	Erhebungsrhythmus
3.68)	dl_negint_inv	negative interest actions: investing or preponing (additional) investments	West und Ost 6/2017	einmalig

Wortlaut der Frage

<p>Jun-17</p> <p>Wurden Sie von mindestens einer Ihrer Banken mit Negativzinsen auf Einlagen konfrontiert?</p> <p>Wenn Ja</p> <p>Welche Maßnahmen haben Sie ergriffen, um die Zahlung von Negativzinsen zu vermeiden? [Mehrfachnennungen möglich]</p> <table border="1"> <tr> <td>Durchführen oder Vorziehen von (zusätzlichen) Investitionen</td> <td>Ja [1]</td> </tr> <tr> <td></td> <td></td> </tr> </table>	Durchführen oder Vorziehen von (zusätzlichen) Investitionen	Ja [1]			Beschreibung der Variable
Durchführen oder Vorziehen von (zusätzlichen) Investitionen	Ja [1]				

Zeitverlauf der Variable

1980	1981	1982	1983	1984	1985	1986	1987	1988	1989
1990	1991	1992	1993	1994	1995	1996	1997	1998	1999
2000	2001	2002	2003	2004	2005	2006	2007	2008	2009
2010	2011	2012	2013	2014	2015	2016	2017	2018	2019
							WEST OST		

Nr.	Name	Label	Erhebungszeitraum	Erhebungsrhythmus
3.69)	dl_negint_oth	negative interest actions: other	West und Ost 6/2017	einmalig

Wortlaut der Frage

<p>Jun-17</p> <p>Wurden Sie von mindestens einer Ihrer Banken mit Negativzinsen auf Einlagen konfrontiert?</p> <p>Wenn Ja</p> <p>Welche Maßnahmen haben Sie ergriffen, um die Zahlung von Negativzinsen zu vermeiden? [Mehrfachnennungen möglich]</p> <table border="1"> <tr> <td>Andere: bitte spezifizieren</td> <td>Ja [1]</td> </tr> <tr> <td></td> <td></td> </tr> </table>	Andere: bitte spezifizieren	Ja [1]			Beschreibung der Variable
Andere: bitte spezifizieren	Ja [1]				

Zeitverlauf der Variable

1980	1981	1982	1983	1984	1985	1986	1987	1988	1989
1990	1991	1992	1993	1994	1995	1996	1997	1998	1999
2000	2001	2002	2003	2004	2005	2006	2007	2008	2009
2010	2011	2012	2013	2014	2015	2016	2017	2018	2019
							WEST OST		

Nr.	Name	Label	Erhebungszeitraum	Erhebungsrhythmus
3.70)	dl_negint_burden	burden of negative interest rates on profit situation	West und Ost 6/2017	einmalig

Wortlaut der Frage

<p>Jun-17</p> <p>Alles in allem belastet die Negativzinsproblematik unsere Ertragslage</p> <table border="1" style="margin-left: auto; margin-right: auto;"> <tr> <td>stark [1]</td> <td>mittelstark [2]</td> <td>unwesentlich oder gar nicht [3]</td> </tr> </table>	stark [1]	mittelstark [2]	unwesentlich oder gar nicht [3]	<p>Beschreibung der Variable</p>																																							
stark [1]	mittelstark [2]	unwesentlich oder gar nicht [3]																																									
<p>Zeitverlauf der Variable</p> <table border="1"> <tr><td>1980</td><td>1981</td><td>1982</td><td>1983</td><td>1984</td><td>1985</td><td>1986</td><td>1987</td><td>1988</td><td>1989</td></tr> <tr><td>1990</td><td>1991</td><td>1992</td><td>1993</td><td>1994</td><td>1995</td><td>1996</td><td>1997</td><td>1998</td><td>1999</td></tr> <tr><td>2000</td><td>2001</td><td>2002</td><td>2003</td><td>2004</td><td>2005</td><td>2006</td><td>2007</td><td>2008</td><td>2009</td></tr> <tr><td>2010</td><td>2011</td><td>2012</td><td>2013</td><td>2014</td><td>2015</td><td>2016</td><td>2017</td><td>2018</td><td>2019</td></tr> </table> <div style="text-align: right; margin-top: 5px;"> <table border="1"> <tr><td>WEST</td></tr> <tr><td>OST</td></tr> </table> </div>		1980	1981	1982	1983	1984	1985	1986	1987	1988	1989	1990	1991	1992	1993	1994	1995	1996	1997	1998	1999	2000	2001	2002	2003	2004	2005	2006	2007	2008	2009	2010	2011	2012	2013	2014	2015	2016	2017	2018	2019	WEST	OST
1980	1981	1982	1983	1984	1985	1986	1987	1988	1989																																		
1990	1991	1992	1993	1994	1995	1996	1997	1998	1999																																		
2000	2001	2002	2003	2004	2005	2006	2007	2008	2009																																		
2010	2011	2012	2013	2014	2015	2016	2017	2018	2019																																		
WEST																																											
OST																																											

Nr.	Name	Label	Erhebungszeitraum	Erhebungsrhythmus
3.71)	dl_negint_banks	number of relationship banks	West und Ost 6/2017	einmalig

Wortlaut der Frage

<p>Jun-17</p> <p>Wurden Sie von mindestens einer Ihrer Banken mit Negativzinsen auf Einlagen konfrontiert?</p> <p>Wenn Nein</p> <p>Wie viele Banken bezeichnen Sie insgesamt als Ihre Hausbank?</p> <table border="1" style="margin-left: auto; margin-right: auto;"> <tr> <td>0 [0]</td> <td>1 [1]</td> <td>2 [2]</td> <td>3 [3]</td> <td>4 [4]</td> <td>Mehr als 4 [5]</td> </tr> </table>	0 [0]	1 [1]	2 [2]	3 [3]	4 [4]	Mehr als 4 [5]	<p>Beschreibung der Variable</p>																																				
0 [0]	1 [1]	2 [2]	3 [3]	4 [4]	Mehr als 4 [5]																																						
<p>Zeitverlauf der Variable</p> <table border="1"> <tr><td>1980</td><td>1981</td><td>1982</td><td>1983</td><td>1984</td><td>1985</td><td>1986</td><td>1987</td><td>1988</td><td>1989</td></tr> <tr><td>1990</td><td>1991</td><td>1992</td><td>1993</td><td>1994</td><td>1995</td><td>1996</td><td>1997</td><td>1998</td><td>1999</td></tr> <tr><td>2000</td><td>2001</td><td>2002</td><td>2003</td><td>2004</td><td>2005</td><td>2006</td><td>2007</td><td>2008</td><td>2009</td></tr> <tr><td>2010</td><td>2011</td><td>2012</td><td>2013</td><td>2014</td><td>2015</td><td>2016</td><td>2017</td><td>2018</td><td>2019</td></tr> </table> <div style="text-align: right; margin-top: 5px;"> <table border="1"> <tr><td>WEST</td></tr> <tr><td>OST</td></tr> </table> </div>		1980	1981	1982	1983	1984	1985	1986	1987	1988	1989	1990	1991	1992	1993	1994	1995	1996	1997	1998	1999	2000	2001	2002	2003	2004	2005	2006	2007	2008	2009	2010	2011	2012	2013	2014	2015	2016	2017	2018	2019	WEST	OST
1980	1981	1982	1983	1984	1985	1986	1987	1988	1989																																		
1990	1991	1992	1993	1994	1995	1996	1997	1998	1999																																		
2000	2001	2002	2003	2004	2005	2006	2007	2008	2009																																		
2010	2011	2012	2013	2014	2015	2016	2017	2018	2019																																		
WEST																																											
OST																																											