



Variablenliste

Konjunkturtest Verarbeitendes Gewerbe

Daten: 1/1980-6/2018

Stand: Dezember 2018

Inhaltsübersicht
Variablenbeschreibung

Seite 1-4
Seite 5-110

LMU-ifo Economics & Business Data Center (EBDC)

Poschingerstr. 5
81679 München

Variablenliste Konjunkturtest Verarbeitendes Gewerbe

1. Identifikationsvariablen

2. Standardfragen

3. Sonderfragen

1. Identifikationsvariablen

Nr.	Name	Label	Label
1.1)	survey	survey	Umfrage
1.2)	year	year	Erhebungsjahr
1.3)	month	month	Erhebungsmonat
1.4)	idnum	KT and INNO firm adressfile id	Firmenidentifikationsnummer
1.5)	runnum	running number of plant	Laufende Firmenummer
1.6)	vg_plantnum	KT and INNO information containing id	11-stellige Identifikationsnummer
1.7)	vg_fedstaifo	federal state (ifo-code)	Bundesland entsprechend ifo Codierung
1.8)	vg_westeast	western eastern	Unterscheidet zwischen West- und Ost- Erhebung
1.9)	vg_weight	weight	Gewicht
1.10)	vg_latecomer	latecomer	Nachzügler
1.11)	sector_id	sector id	Sektor ID
1.12)	sector_ifo	ifo sector classification	ifo Sektorklassifikation
1.13)	vg_sypro	sypro sector classification	sypro Sektorklassifikation
1.14)	sector_wz93	wz93 sector classification	wz93 Sektorklassifikation
1.15)	sector_wz08	wz08 sector classification	wz08 Sektorklassifikation
1.16)	sector_total	ebdc sector classification	EBDC Sektorklassifikation

Variablen zum Erhebungsprozess

1.17)	online	online	Fragebogen online beantwortet
1.18)	survey_start	survey start	Umfragebeginn
1.19)	survey_end	survey end	Umfrageende
1.20)	participation_date	participation date	Teilnahmedatum
1.21)	participation_hour	participation hour	Teilnahmestunde
1.22)	participation_status	participation status	Teilnahmestatus
1.23)	vg_participant	participation in this survey	Teilnahme

2. Standardfragen

Nr.	Name	Label	Label
2.1)	vg_statebus	state of business (appraisal)	Beurteilung der Geschäftslage
2.2)	vg_provpmp	production versus previous month	Produktion im Vergleich zum Vormonat
2.3)	vg_stin	stock of inventories	Beurteilung des Bestand an Fertigwaren
2.4)	vg_demand	situation of demand	Nachfragesituation gegenüber dem Vormonat
2.5)	vg_ordvpm	orders versus past	Auftragsbestand in Vergangenheit
2.6)	vg_orders	orders (appraisal)	Beurteilung des aktuellen Auftragsbestands
2.7)	vg_pricevpm	domestic prices of sale versus previous month	Inländische Verkaufspreise
2.8)	vg_proexp	expected production	Erwartete inländische Produktionstätigkeit
2.9)	vg_priceexp	expected domestic prices	Erwartete inländische Verkaufspreise
2.10)	vg_expexp	expected export trade	Erwarteter Exporthandel
2.11)	vg_comexp	expected commercial operations	Erwarteter Geschäftslage
2.12)	vg_foreord	foreign orders (appraisal)	Bestand an Auslandsaufträgen
2.13)	vg_salesexp	sales expectancy	Erwarteter Umsatz
2.14)	vg_emplexp*	expected employees	Erwartete Entwicklung der Gesamtbeschäftigtenzahl
2.15)	vg_pro_vpqq	production vs. Past	Produktionstätigkeit in Vergangenheit
2.16)	vg_demand_vpqq	situation of dmand vs. Past	Nachfragesituation in Vergangenheit
2.17)	vg_ord_vpqq	orders vs. Past	Auftragsbestand in Vergangenheit
2.18)	vg_price_vpqq	domestic prices of sale vs. Past	Inlandsverkaufspreise in Vergangenheit
2.19)	vg_credit**	credit allocation	Kreditvergabe
2.20)	vg_statebus_sl	state of business (VAS)	Beurteilung der Geschäftslage (VAS)
2.21)	vg_statebus_clicks	state of business (clicks)	Beurteilung der Geschäftslage (Klicks)
2.22)	vg_comexp_sl	expected commercial (VAS)	Erwartete Geschäftslage (VAS)
2.23)	vg_comexp_clicks	expected commercial (clicks)	Erwartete Geschäftslage (Klicks)
2.24)	vg_comexp_unc	uncertainty w.r.t. commercial operation	Slider Unsicherheit

*war bis 06/1997 Sonderfrage. Siehe 3.13)

**war bis 08/2008 Sonderfrage. Siehe 3.48)

3. Sonderfragen

Nr.	Name	Label	Label
3.1)	vg_ranord	range of orders in months	Reichweite der Auftragsbestände in Monaten
3.2)	vg_uticappc	capacity utilization in %	Auslastung der Anlagen in %
3.3)	vg_uticapap	capacity utilization (appraisal)	Beurteilung der technischen Kapazität
3.4)	vg_constrain	constraints to production	Behinderung der Produktionstätigkeit
3.5)	vg_ordlack	lack of orders	Auftragsmangel
3.6)	vg_mplack	lack of manpower	Arbeitskräftemangel
3.7)	vg_matlack	lack of material	Materialknappheit
3.8)	vg_techcap	technical capacity	Technische Kapazität
3.9)	vg_bastlack	lack of back staff	Mangel an Hilfskräften
3.10)	vg_diffin	difficulties of financing	Produktionsbehinderung durch Finanzierungsengpässe
3.11)	vg_weather	weather conditions	Produktionsbehinderung durch Wetterlage
3.12)	vg_skillack	lack of skilled employees	Mangel an Fachkräften
3.13)	vg_othrea	other reasons	Sonstige Faktoren / Andere Ursachen
3.14)	vg_proexpen	product too expensive	Produkte zu teuer
3.15)	vg_proqual	quality of products	Produktqualität
3.16)	vg_propro	program of products	Produktprogramm
3.17)	vg_ovtime	overtime	Überstunden
3.18)	vg_ovtimemo	overtime more than customary	Mehr Überstunden als betriebsüblich
3.19)	vg_stwork	short-time work	Kurzarbeit
3.20)	vg_stworkexp	expected short-time work	Erwartete Kurzarbeit
3.21)	vg_emplexp*	expected employees	Erwartete Entwicklung der Gesamtbeschäftigtenzahl
3.22)	vg_empl	employees 12 month	Beschäftigte Erwartungen
3.23)	vg_prof	profit situation	Ertragsituation derzeit
3.24)	vg_profch	change of profit situation	Ertragsituation gegenüber dem Vorquartal
3.25)	vg_hcount	headcount	Entwicklung des Personalbestands
3.26)	vg_fest	feedstock	Rohstoff- und Vormaterialbestände
3.27)	vg_proenl	enlargement of production	Produktionserweiterung
3.28)	vg_priceinc	increase in price	Preiserhöhung
3.29)	vg_fincolow	low costs of financing	Niedrige Finanzierungskosten
3.30)	vg_diffsup1	difficulties of supply	Versorgungsschwierigkeiten
3.31)	vg_weaken	weakening	Abschwächung
3.32)	vg_prored	reduction of production	Produktionsabschwächung
3.33)	vg_pricedec	price decrease	Preisrückgänge
3.34)	vg_fincoshi	high costs of financing	Hohe Finanzierungskosten
3.35)	vg_diffsup2	difficulties of supply	Versorgungsschwierigkeiten
3.36)	vg_strength	strengthening	Verstärkte Produktion
3.37)	vg_festwe	feedstock in weeks	Rohstoff- und Vormaterialbestände in Wochen
3.38)	vg_stinwe	stock of inventories in weeks	Fertigwarenbestände in Wochen
3.39)	vg_emppro2	employees in production	Produktionsbeschäftigte für XY
3.40)	vg_emplinc	increase of employees in %	Zunahme der Beschäftigten in % für die Produktion von XY
3.41)	vg_empldec	decrease of employees in %	Abnahme der Beschäftigten in % für die Produktion von XY
3.42)	vg_comppos1	national competitive position	Wettbewerbsposition Inland
3.43)	vg_comppos2	EU competitive position	Wettbewerbsposition innerhalb der EU
3.44)	vg_comppos3	competitive position abroad	Wettbewerbsposition außerhalb der EU
3.45)	vg_ranord2	range of orders in months (end of prev. month)	Reichweite der Auftragsbestände in Monaten
3.46)	vg_uticappc2	capacity utilization in % (end of prev. month)	Kapazitätsauslastung in %
3.47)	vg_emppro	employees	Im Unternehmen beschäftigte Personen
3.48)	vg_credit**	credit allocation	Kreditvergabe
3.49)	vg_j1	Japan crisis q1	Japankrise Frage1
3.50)	vg_j2	Japan crisis q2	Japankrise Frage2
3.51)	vg_j3	Japan crisis q3	Japankrise Frage3
3.52)	vg_j4	Japan crisis q4	Japankrise Frage4
3.53)	vg_j5	Japan crisis q5	Japankrise Frage5
3.54)	vg_j6	Japan crisis q6	Japankrise Frage6
3.55)	vg_fairxh	exhibitor at an international specialized fair	Aussteller auf einer internationalen Fachmesse
3.56)	vg_fairxh_g	exhibitor at an international specialized fair in Germany	Aussteller auf einer internationalen Fachmesse in Deutschland
3.57)	vg_fairxh_e	exhibitor at an international specialized fair in a foreign European country	Aussteller auf einer internationalen Fachmesse im europäischen Ausland
3.58)	vg_fairxh_ne	exhibitor at an international specialized fair in a country outside Europe	Aussteller auf einer internationalen Fachmesse im außereuropäischen Ausland
3.59)	vg_fairxhexp	exhibitor at an international specialized fair during next 2-3 years	Aussteller auf einer internationalen Fachmesse in den nächsten 2-3 Jahren
3.60)	vg_fairxhexp_g	exhibitor at an international specialized fair in Germany during next 2-3 years	Aussteller auf einer internationalen Fachmesse in Deutschland in den nächsten 2-3 Jahren
3.61)	vg_fairxhexp_e	exhibitor at an international specialized fair in a foreign European country during next 2-3 years	Aussteller auf einer internationalen Fachmesse im europäischen Ausland in den nächsten 2-3 Jahren
3.62)	vg_fairxhexp_ne	exhibitor at an international specialized fair in a country outside Europe during next 2-3 years	Aussteller auf einer internationalen Fachmesse im außereuropäischen Ausland in den nächsten 2-3 Jahren
3.83)	vg_inf_heat	influence of heatwaves on value added	Auswirkung von Hitzewellen auf die Wertschöpfung
3.84)	vg_inf_cold	influence of cold waves on value added	Auswirkung von Kältewellen (inkl. Eis & Schnee) auf die Wertschöpfung
3.85)	vg_inf_drou	influence of drought on value added	Auswirkung von Trockenheit auf die Wertschöpfung
3.86)	vg_inf_rain	influence of heavy rainfall on value added	Auswirkung von Starkniederschlag auf die Wertschöpfung
3.87)	vg_inf_storm	influence of storms on value added	Auswirkung von Stürmen auf die Wertschöpfung
3.88)	vg_einf_pur	expected influence of climate change on purchases	Erwartete Auswirkungen des Klimawandels auf den Bereich Einkauf
3.89)	vg_einf_prod	expected influence of climate change on production	Erwartete Auswirkungen des Klimawandels auf den Bereich Produktion
3.90)	vg_einf_sal	expected influence of climate change on sales	Erwartete Auswirkungen des Klimawandels auf den Bereich Absatz
3.91)	vg_einf_wast	expected influence of climate change on waste management	Erwartete Auswirkungen des Klimawandels auf den Bereich Entsorgung
3.92)	vg_einf_log	expected influence of climate change on logistics	Erwartete Auswirkungen des Klimawandels auf den Bereich Logistik
3.93)	vg_einf_inno	expected influence of climate change on innovations	Erwartete Auswirkungen des Klimawandels auf den Bereich Innovation
3.94)	vg_einf_pers	expected influence of climate change on personnel	Erwartete Auswirkungen des Klimawandels auf den Bereich Personal
3.95)	vg_flight_ger	importance of flight connections in Germany	Bedeutung von Flugverbindungen zu Zielen in Deutschland

3.96)	vg_flight_eur	importance of flight connections in Europe	Bedeutung von Flugverbindungen zu Zielen in Europa
3.97)	vg_flight_world	importance of flight connections worldwide	Bedeutung von Flugverbindungen zu Zielen weltweit
3.98)	vg_surp_cat	return on sales: surplus (category)	Jahresüberschuss (Kategorie)
3.99)	vg_ros_surp	return on sales: surplus	Jahresüberschuss
3.100)	vg_loss_cat	return on sales: loss (category)	Jahresverlust (Kategorie)
3.101)	vg_ros_loss	return on sales: loss	Jahresverlust
3.102)	vg_russia1	Russia/Ukraine conflict q1	Russland/Ukraine-Konflikt Frage 1
3.103)	vg_russia2	Russia/Ukraine conflict q2	Russland/Ukraine-Konflikt Frage 2
3.104)	vg_russia3	Russia/Ukraine conflict q3	Russland/Ukraine-Konflikt Frage 3
3.105)	vg_russia4	Russia/Ukraine conflict q4	Russland/Ukraine-Konflikt Frage 4
3.106)	vg_russia5	Russia/Ukraine conflict q5	Russland/Ukraine-Konflikt Frage 5
3.107)	vg_russia6	Russia/Ukraine conflict q6	Russland/Ukraine-Konflikt Frage 6
3.108)	vg_russia7	Russia/Ukraine conflict q7	Russland/Ukraine-Konflikt Frage 7
3.109)	vg_russia8	Russia/Ukraine conflict q8	Russland/Ukraine-Konflikt Frage 8
3.110)	vg_fambus	family business	Familienunternehmen
3.111)	vg_minim1	minimum wage q1	Mindestlohn Frage 1
3.112)	vg_minim2	minimum wage q2	Mindestlohn Frage 2
3.113)	vg_minim3	minimum wage q3	Mindestlohn Frage 3
3.114)	vg_minim4	minimum wage q4	Mindestlohn Frage 4
3.115)	vg_minim5	minimum wage q5	Mindestlohn Frage 5
3.116)	vg_minim6	minimum wage q6	Mindestlohn Frage 6
3.117)	vg_minim7	minimum wage q7	Mindestlohn Frage 7
3.118)	vg_minim8	minimum wage q8	Mindestlohn Frage 8
3.119)	vg_invest_lj	total investment last year	Gesamtinvestitionen letztes Jahr
3.120)	vg_invcon_lj	investment in construction last year	Investitionen in Bauten letztes Jahr
3.121)	vg_inveq_lj	investment in equipment last year	Investitionen in Ausrüstung letztes Jahr
3.122)	vg_invest_dj	total investment this year	Gesamtinvestitionen dieses Jahr
3.123)	vg_invcon_dj	investment in construction this year	Investitionen in Bauten dieses Jahr
3.124)	vg_inveq_dj	investment in equipment this year	Investitionen in Ausrüstung dieses Jahr
3.125)	vg_invest_nj	total investment next year	Investitionen im kommenden Jahr, Insgesamt
3.126)	vg_invcon_nj	investment in construction next year	Investitionen im kommenden Jahr, Bauten
3.127)	vg_inveq_nj	investment in equipment next year	Investitionen im kommenden Jahr, Ausrüstung
3.128)	vg_ref1	refugees question1	Flüchtlinge Frage 1
3.129)	vg_ref2	refugees question2	Flüchtlinge Frage 2
3.130)	vg_ref3	refugees question3	Flüchtlinge Frage 3
3.131)	vg_ref4	refugees question4	Flüchtlinge Frage 4
3.132)	vg_ref5	refugees question5	Flüchtlinge Frage 5
3.133)	vg_ref6	refugees question6	Flüchtlinge Frage 6
3.134)	vg_ref7	refugees question7	Flüchtlinge Frage 7
3.135)	vg_ref8	refugees question8	Flüchtlinge Frage 8
3.136)	vg_ref9	refugees question9	Flüchtlinge Frage 9
3.137)	vg_minim_post1	affected by minimum wage	von Mindestlohn betroffen
3.138)	vg_minim_post2	no minimum wage measures	keine Mindestlohn- Maßnahmen
3.139)	vg_minim_post3	measures: employee reduction	Maßnahmen: Personalabbau
3.140)	vg_minim_post4	measures: working hour reduction	Maßnahmen: Arbeitszeitreduzierung
3.141)	vg_minim_post5	measures: increased prices	Maßnahmen: Preiserhöhungen
3.142)	vg_minim_post6	measures: decreased investment	Maßnahmen: verringerte Investitionen
3.143)	vg_minim_post7	measures: decreased special payments	Maßnahmen: Kürzungen von Sonderzahlungen
3.144)	vg_minim_post8	less minijobs	Minijobs weggefallen
3.145)	vg_minim_post9	minijobs transformed into insurable employment	Minijobs in soz.vers.pflichtige Besch.verhältnisse umgewandelt
3.146)	vg_minim_post10	new insurable employment	neue soz.vers.pflichtige Besch.verhältnisse
3.147)	vg_minim_post11	employment relationships did not change	keine veränderten Besch.Verhältnisse
3.148)	vg_credityes	credit agreement signed	Kreditvertrag abgeschlossen
3.149)	vg_creditno	credit agreement not signed	Kreditvertrag nicht abgeschlossen
3.150)	vg_credituse1	financing of ongoing operating resources	Finanzierung laufender Kreditmittel
3.151)	vg_credituse2	financing of an investment	Finanzierung einer Investition
3.152)	vg_credituse3	other financing	Sonstiger Verwendungszweck
3.153)	vg_brexit	expected impact from brexit	Erwartete Auswirkungen von einem Brexit
3.154)	vg_midmanager	mid tier: more than 4 managers	Mittelstand: mehr als 4 Manager
3.155)	vg_midmanshare	mid tier: at least one manager has shares	Mittelstand: Mindestens ein Manager hat Anteile
3.156)	vg_midyes	mid tier: company rated as mid tier	Mittelstand: Als Mittelstand eingeschätzt
3.157)	vg_usgov_exp_1	new US government: expect new customs	neue US Regierung: neue Zölle erwartet
3.158)	vg_usgov_exp_2	new US government: expect increased customs	neue US Regierung: Zollerhöhung erwartet
3.159)	vg_usgov_exp_3	new US government: expect other barriers	neue US Regierung: andere Handelsbarrieren erwartet
3.160)	vg_usgov_exp_4	new US government: expect no change	neue US Regierung: keine Veränderung erwartet
3.161)	vg_usgov_inf_1	new US government influence: more production	neue US Regierung Einfluss: mehr Produktion
3.162)	vg_usgov_inf_2	new US government influence: opening of new branches	neue US Regierung Einfluss: weitere Niederlassung gründen
3.163)	vg_usgov_inf_3	new US government influence: no US exports	neue US Regierung Einfluss: keine Exporte in die USA
3.164)	vg_usgov_rev	new US government: revenue expectations	neue US Regierung: Umsatzerwartungen
3.165)	vg_usgov_des	new US government: importance as destination	neue US Regierung: Wichtigkeit als Exportziel
3.166)	vg_usgov_orig	new US government: importance as origin	neue US Regierung: Wichtigkeit als Importursprung
3.167)	vg_usgov_prod	new US government: importance as production location	neue US Regierung: Wichtigkeit als Produktionsstandort
3.168)	vg_credit2_1	credit seeking	Kreditverhandlungen durchgeführt
3.169)	vg_credit2_2	credit allocation	Kreditvergabe: Verhalten der Banken
3.170)	vg_credit2_3	reasons for not credit seeking	Gründe für keine Kreditverhandlungen
3.171)	vg_negint	confronted with negative interest rates	Wurden Sie mit Negativzinsen konfrontiert?
3.172)	vg_negint_noact	negative interest actions: none	Keine Maßnahmen
3.173)	vg_negint_agree	negative interest actions: bank agreements	Verhandlungen mit Bank
3.174)	vg_negint_change	negative interest actions: change of bank	Wechsel der Bank
3.175)	vg_negint_inc	negative interest actions: increase of cash	Erhöhung der Bargeldhaltung
3.176)	vg_negint_redas	negative interest actions: redeployment in other financial assets and settlement of credits	Umschichtung Finanzanlagen/Rückzahlung von Krediten
3.177)	vg_negint_redasint	negative interest actions: redeployment of assets within company	Umschichtung des Guthabens
3.178)	vg_negint_inv	negative interest actions: investing or preponing (additional) investments	Investitionen

3.179)	vg_negint_oth	negative interest actions: other	Andere
3.180)	vg_negint_burden	burden of negative interest rates on profit situation	Belastung durch Negativzinsproblematik
3.181)	vg_negint_banks	number of relationship banks	Wie viele Banken?
3.182)	vg_mercoex	export to Mercosur area	Export in Mercosur-Raum
3.183)	vg_mercoex_tariffs	export to Mercosur area if: trade tariffs decrease	Handelszölle
1.184)	vg_mercoex_transco	export to Mercosur area if: transport costs decrease	Transportkosten
1.185)	vg_mercoex_techsta	export to Mercosur area if: technical standards equalized	technische Standards und Normen
1.186)	vg_mercoex_admin	export to Mercosur area if: administrative obstacles disappear	bürokratische Hindernisse
1.187)	vg_mercoex_polrisk	export to Mercosur area if: political risks decrease	politische Risiken
1.188)	vg_mercoex_serv	export to Mercosur area if: access to service markets facilitated	Zugang zu Dienstleistungsmärkten
1.189)	vg_mercoex_pubten	export to Mercosur area if: access to public tenders facilitated	Zugang zu öffentlichen Ausschreibungen
1.190)	vg_mercoagree_ex	If free trade agreement EU-Mercosur: export more to M.	Export in Mercosur
1.191)	vg_mercoagree_im	If free trade agreement EU-Mercosur: import more from M.	Import aus Mercosur
1.192)	vg_mercoagree_inv	If free trade agreement EU-Mercosur: invest more in M.	Investitionen im Mercosur
1.193)	vg_mercoagree_comp	If free trade agreement EU-Mercosur: more competition from M.	Erhöhter Wettbewerb durch Unternehmen aus Mercosur
1.194)	vg_mercoagree_no	If free trade agreement EU-Mercosur: no impact	Nicht betroffen
3.195)	vg_ustax_sales	tax reform: percentage sales in US	US Steuerreform: prozentualer Umsatz in USA
3.196)	vg_ustax_competition	tax reform: competition with US-companies	US Steuerreform: Wettbewerb mit US-Firmen
3.197)	vg_ustax_shortterm	tax reform: tax burden short term	US Steuerreform: Steuerbelastung kurzfristig
3.198)	vg_ustax_longterm	tax reform: tax burden long term	US Steuerreform: Steuerbelastung langfristig
3.199)	vg_ustax_export	tax reform: reaction export	US Steuerreform: Reaktion Exporte
3.200)	vg_ustax_import	tax reform: reaction import	US Steuerreform: Reaktion Importe
3.201)	vg_ustax_invus	tax reform: reaction investment in US	US Steuerreform: Reaktion Investitionen in USA
3.202)	vg_ustax_invger	tax reform: reaction investment in Germany	US Steuerreform: Reaktion Investitionen in Deutschland
3.203)	vg_ustax_intelprop	tax reform: relocation of intellectual property	US Steuerreform: Verlagerung von geistigen Eigentum

*ab 07/1997 Standardfrage. Siehe 2.14)

**ab 08/2008 Standardfrage. Siehe 2.19)

4. Sonderfrage Innovation

Nr.	Name	Label	Label
4.1)	vg_market_national_1	development of national market in next 5 years	Entwicklung des nationalen Marktes in den nächsten 5 Jahren
4.2)	vg_market_national_2	development of national market in next 5 years	Entwicklung des nationalen Marktes in den nächsten 5 Jahren
4.3)	vg_market_abroad_1	development of foreign market in next 5 years	Entwicklung des ausländischen Marktes in den nächsten 5 Jahren
4.4)	vg_market_abroad_2	development of foreign market in next 5 years	Entwicklung des ausländischen Marktes in den nächsten 5 Jahren
4.5)	vg_market_total_1	development of market in general in next 5 years	Entwicklung des Marktes allgemein in den nächsten 5 Jahren
4.6)	vg_market_total_2	development of market in general in next 5 years	Entwicklung des Marktes allgemein in den nächsten 5 Jahren
4.7)	vg_prod_inno_realized	product innovation realized this year	Produktinnovationen durchgeführt
4.8)	vg_prod_inno_aborted	product innovation aborted this year	Produktinnovationen abgebrochen
4.9)	vg_prod_inno_plan_completed	product innovation planning completed this year	Planung für Produktinnovationen abgeschlossen
4.10)	vg_prod_inno_in_planning	product innovation still in planning stage this year	Produktinnovationen noch in Planungsphase
4.11)	vg_prod_inno_np	product innovation not planned this year	Keine Produktinnovationen geplant
4.12)	vg_process_inno_realized	process innovation realized this year	Prozessinnovationen durchgeführt
4.13)	vg_process_inno_aborted	process innovation aborted this year	Prozessinnovationen abgebrochen
4.14)	vg_process_inno_plan_completed	process innovation planning completed this year	Planung für Prozessinnovationen abgeschlossen
4.15)	vg_process_inno_in_planning	process innovation still in planning stage this year	Prozessinnovationen noch in Planungsphase
4.16)	vg_process_inno_np	process innovation not planned this year	keine Prozessinnovationen geplant
4.17)	vg_share_inno_phase	share of turnover in stage of product launch	Anteil Produkte in Produktstartphase an Umsatz
4.18)	vg_share_growth_phase	share of turnover in stage of positive growth	Anteil Produkte in Phase positiven Wachstums an Umsatz
4.19)	vg_share_stagnation_phase	share of turnover in stage of stagnation	Anteil Produkte in Phase von stagnierendem Wachstum an Umsatz
4.20)	vg_share_negative_growth	share of turnover in stage of negative growth	Anteil Produkte in Phase negativen Wachstums an Umsatz
4.21)	vg_rd_activity	R&D activity	FuE Aktivitäten
4.22)	vg_rd_employee_share	share of employees R&D	Anteil FuE-Personals an Beschäftigten
4.23)	vg_rd_expen_share	share of R&D expenditures	Anteil FuE-Ausgaben an Umsatz

1. Identifikationsvariablen

Nr.	Name	Label	Erhebungszeitraum	Erhebungsrhythmus
-----	------	-------	-------------------	-------------------

1.1) **survey** survey West ab 01/1980 Ost ab 01/1991 Monatlich Monatlich

1980	1981	1982	1983	1984	1985	1986	1987	1988	1989	Beschreibung der Variable
WEST										**vg**
1990	1991	1992	1993	1994	1995	1996	1997	1998	1999	
WEST										
OST										
2000	2001	2002	2003	2004	2005	2006	2007	2008	2009	
WEST										
OST										
2010	2011	2012	2013	2014	2015	2016	2017	2018	2019	
WEST										
OST										

Nr.	Name	Label	Erhebungszeitraum	Erhebungsrhythmus
-----	------	-------	-------------------	-------------------

1.2) **year** year West ab 01/1980 Ost ab 01/1991 Monatliche Erhebung Monatliche Erhebung

1980	1981	1982	1983	1984	1985	1986	1987	1988	1989	Beschreibung der Variable
WEST										Erhebungsjahr 4-stellig
1990	1991	1992	1993	1994	1995	1996	1997	1998	1999	
WEST										
OST										
2000	2001	2002	2003	2004	2005	2006	2007	2008	2009	
WEST										
OST										
2010	2011	2012	2013	2014	2015	2016	2017	2018	2019	
WEST										
OST										

Nr.	Name	Label	Erhebungszeitraum	Erhebungsrhythmus
-----	------	-------	-------------------	-------------------

1.3) **month** month West ab 01/1980 Ost ab 01/1991 Monatliche Erhebung Monatliche Erhebung

1980	1981	1982	1983	1984	1985	1986	1987	1988	1989	Beschreibung der Variable
WEST										Erhebungsmonat
1990	1991	1992	1993	1994	1995	1996	1997	1998	1999	
WEST										
OST										
2000	2001	2002	2003	2004	2005	2006	2007	2008	2009	
WEST										
OST										
2010	2011	2012	2013	2014	2015	2016	2017	2018	2019	
WEST										
OST										

Nr.	Name	Label	Erhebungszeitraum	Erhebungsrhythmus
-----	------	-------	-------------------	-------------------

1.4) **idnum** KT and INNO firm adressfile id West ab 04/1993 Ost ab 04/1992 Monatliche Erhebung Monatliche Erhebung

1980	1981	1982	1983	1984	1985	1986	1987	1988	1989	Beschreibung der Variable

1990	1991	1992	1993	1994	1995	1996	1997	1998	1999	Firmenidentifikationsnummer 7-stellig Stelle 1-2: Wirtschaftszweig Stelle 3-7: Unternehmenskennnummer
WEST										
OST										
2000	2001	2002	2003	2004	2005	2006	2007	2008	2009	
WEST										
OST										
2010	2011	2012	2013	2014	2015	2016	2017	2018	2019	
WEST										
OST										

Nr.	Name	Label	Erhebungszeitraum	Erhebungsrhythmus
-----	------	-------	-------------------	-------------------

1.5)	runnum	running number of plant	West ab 01/1980 Ost ab 01/1991	Monatliche Erhebung Monatliche Erhebung
------	--------	-------------------------	-----------------------------------	--

1980	1981	1982	1983	1984	1985	1986	1987	1988	1989	Beschreibung der Variable Laufende Firmennummer
WEST										
1990	1991	1992	1993	1994	1995	1996	1997	1998	1999	
WEST										
OST										
2000	2001	2002	2003	2004	2005	2006	2007	2008	2009	
WEST										
OST										
2010	2011	2012	2013	2014	2015	2016	2017	2018	2019	
WEST										
OST										

Nr.	Name	Label	Erhebungszeitraum	Erhebungsrhythmus
-----	------	-------	-------------------	-------------------

1.6)	vg_plantnum	KT and INNO firm adressfile id	West ab 01/1980 Ost ab 01/1991	Monatliche Erhebung Monatliche Erhebung
------	-------------	--------------------------------	-----------------------------------	--

1980	1981	1982	1983	1984	1985	1986	1987	1988	1989	Beschreibung der Variable 11-stellige Identifikationsnummer Die plantnum wird aus folgenden Variablen gebildet: Stelle 1-4: sector_ifo Stelle 5-6: fedstaifo Stelle 7-11: runnum
WEST										
1990	1991	1992	1993	1994	1995	1996	1997	1998	1999	
WEST										
OST										
2000	2001	2002	2003	2004	2005	2006	2007	2008	2009	
WEST										
OST										
2010	2011	2012	2013	2014	2015	2016	2017	2018	2019	
WEST										
OST										

Nr.	Name	Label	Erhebungszeitraum	Erhebungsrhythmus
-----	------	-------	-------------------	-------------------

1.7)	fedstaifo	federal state (ifo-code)	West ab 01/1980 Ost ab 01/1991	Monatliche Erhebung Monatliche Erhebung
------	-----------	--------------------------	-----------------------------------	--

1980	1981	1982	1983	1984	1985	1986	1987	1988	1989	Beschreibung der Variable Bundesland entsprechend ifo Codierung
WEST										
1990	1991	1992	1993	1994	1995	1996	1997	1998	1999	
WEST										
OST										
2000	2001	2002	2003	2004	2005	2006	2007	2008	2009	
WEST										
OST										

2010	2011	2012	2013	2014	2015	2016	2017	2018	2019
WEST									
OST									

Nr.	Name	Label	Erhebungszeitraum	Erhebungsrhythmus
-----	------	-------	-------------------	-------------------

1.8)	vg_westeast	western eastern	West ab 01/1980 Ost ab 01/1991	Monatliche Erhebung Monatliche Erhebung
------	-------------	-----------------	-----------------------------------	--

1980	1981	1982	1983	1984	1985	1986	1987	1988	1989	Beschreibung der Variable Unterscheidet zwischen West- und Ost- Erhebung
WEST										
1990	1991	1992	1993	1994	1995	1996	1997	1998	1999	
WEST										
	OST									
2000	2001	2002	2003	2004	2005	2006	2007	2008	2009	
WEST										
OST										
2010	2011	2012	2013	2014	2015	2016	2017	2018	2019	
WEST										
OST										

Nr.	Name	Label	Erhebungszeitraum	Erhebungsrhythmus
-----	------	-------	-------------------	-------------------

1.9)	vg_weight	weight	West ab 01/1980 Ost ab 01/1991	Monatliche Erhebung Monatliche Erhebung
------	-----------	--------	-----------------------------------	--

1980	1981	1982	1983	1984	1985	1986	1987	1988	1989	Beschreibung der Variable Wird nicht aus den Daten ausgelesen, sondern ausschließlich über eine Formel berechnet. Gewicht: Brechnung durch die Formel: $(\log_{10}(\text{empproz}))^6$ Gewichtung bezieht sich auf die Produktbeschäftigten 'empproz'
WEST										
1990	1991	1992	1993	1994	1995	1996	1997	1998	1999	
WEST										
	OST									
2000	2001	2002	2003	2004	2005	2006	2007	2008	2009	
WEST										
OST										
2010	2011	2012	2013	2014	2015	2016	2017	2018	2019	
WEST										
OST										

Nr.	Name	Label	Erhebungszeitraum	Erhebungsrhythmus
-----	------	-------	-------------------	-------------------

1.10)	vg_latecomer	latecomer	West von 01/1998 bis 12/2001 und von 08/2008 bis 03/2011 Ost ab 01/1998 bis 12/2001 und von 08/2008 bis 03/2011	Monatliche Erhebung Monatliche Erhebung
-------	--------------	-----------	--	--

1980	1981	1982	1983	1984	1985	1986	1987	1988	1989	Beschreibung der Variable Nachzügler [1] N=latecomer Von 01/2002 bis 07/2008 werden die Daten der Variable latecomer nicht eingelesen, da im Datensatz eine Doppelbelegung der zugehörigen Spalte vorliegt
WEST										
1990	1991	1992	1993	1994	1995	1996	1997	1998	1999	
WEST										
	OST									
2000	2001	2002	2003	2004	2005	2006	2007	2008	2009	
WEST										
OST										
2010	2011	2012	2013	2014	2015	2016	2017	2018	2019	
WEST										
OST										

Nr.	Name	Label	Erhebungszeitraum	Erhebungsrhythmus
-----	------	-------	-------------------	-------------------

1.11) **sector_id** sector id

West ab 01/1980
Ost ab 01/1991

Monatliche Erhebung
Monatliche Erhebung

1980	1981	1982	1983	1984	1985	1986	1987	1988	1989	Beschreibung der Variable
WEST										
1990	1991	1992	1993	1994	1995	1996	1997	1998	1999	
WEST										
OST										
2000	2001	2002	2003	2004	2005	2006	2007	2008	2009	
WEST										
OST										
2010	2011	2012	2013	2014	2015	2016	2017	2018	2019	
WEST										
OST										

Nr.	Name	Label	Erhebungszeitraum	Erhebungsrhythmus
-----	------	-------	-------------------	-------------------

1.12) **sector_ifo** ifo sector classification

West ab 01/1980
Ost ab 01/1991

Monatliche Erhebung
Monatliche Erhebung

1980	1981	1982	1983	1984	1985	1986	1987	1988	1989	Beschreibung der Variable
WEST										
1990	1991	1992	1993	1994	1995	1996	1997	1998	1999	
WEST										
OST										
2000	2001	2002	2003	2004	2005	2006	2007	2008	2009	
WEST										
OST										
2010	2011	2012	2013	2014	2015	2016	2017	2018	2019	
WEST										
OST										

Nr.	Name	Label	Erhebungszeitraum	Erhebungsrhythmus
-----	------	-------	-------------------	-------------------

1.13) **sector_sypro** sypro sector classification

West ab 01/1980
Ost ab 01/1991

Monatliche Erhebung
Monatliche Erhebung

1980	1981	1982	1983	1984	1985	1986	1987	1988	1989	Beschreibung der Variable
WEST										
1990	1991	1992	1993	1994	1995	1996	1997	1998	1999	
WEST										
OST										
2000	2001	2002	2003	2004	2005	2006	2007	2008	2009	
WEST										
OST										
2010	2011	2012	2013	2014	2015	2016	2017	2018	2019	
WEST										
OST										

Nr.	Name	Label	Erhebungszeitraum	Erhebungsrhythmus
-----	------	-------	-------------------	-------------------

1.14) **sector_wz93** wz93 sector classification

West ab 01/1980
Ost ab 01/1991

Monatliche Erhebung
Monatliche Erhebung

1980	1981	1982	1983	1984	1985	1986	1987	1988	1989	Beschreibung der Variable
WEST										
1990	1991	1992	1993	1994	1995	1996	1997	1998	1999	

WEST									
OST									
2000	2001	2002	2003	2004	2005	2006	2007	2008	2009
WEST									
OST									
2010	2011	2012	2013	2014	2015	2016	2017	2018	2019
WEST									
OST									

Nr.	Name	Label	Erhebungszeitraum	Erhebungsrhythmus
1.15)	sector_wz08	wz08 sector classification	West ab 01/1980 Ost ab 01/1991	Monatliche Erhebung Monatliche Erhebung

1980	1981	1982	1983	1984	1985	1986	1987	1988	1989	Beschreibung der Variable Sektor, Wirtschaftszweig(-nummer) von 2008 Labelaufschlüsselung: sehr umfangreich, auf Anfrage, siehe do-File: kt_vg_Panel_Label.do
WEST										
1990	1991	1992	1993	1994	1995	1996	1997	1998	1999	
WEST										
OST										
2000	2001	2002	2003	2004	2005	2006	2007	2008	2009	
WEST										
OST										
2010	2011	2012	2013	2014	2015	2016	2017	2018	2019	
WEST										
OST										

Nr.	Name	Label	Erhebungszeitraum	Erhebungsrhythmus
1.16)	sector_total	ebdc sector classification	West seit 01/1980 Ost seit 01/1991	monatlich monatlich

1980	1981	1982	1983	1984	1985	1986	1987	1988	1989	Beschreibung der Variable Sektor, Wirtschaftszweig [6] food, drinks and tobacco industry [7] textile, clothing, leather [8] wood industry, production of cork, wooden, braided and basket articles (without furniture) [9] paper industry, Production of paper, board and articles thereof [10] publishing industry, printing industry, reproduction of recorded sound, image and data storage media [11] cokery, mineral oil processing, processing of fissile and fertile materials [12] chemical industry [13] pharmaceutical industry [14] rubber and plastics industry [15] glass and ceramics industry, processing of stones and soil [16] metal industry [17] production of data processing devices, electrical and optical articles [18] production of electric equipment [19] machinery construction [20] broadcast and communications engineering [22] vehicle and vehicle part production [23] production of furniture, jewellery, music instruments, sports equipment, toys and other products [24] other production [25] repair and installation of machines and equipment
WEST										
1990	1991	1992	1993	1994	1995	1996	1997	1998	1999	
WEST										
OST										
2000	2001	2002	2003	2004	2005	2006	2007	2008	2009	
WEST										
OST										
2010	2011	2012	2013	2014	2015	2016	2017	2018	2019	
WEST										
OST										

II. Variablen zum Erhebungsprozess

Nr.	Name	Label	Erhebungszeitraum	Erhebungsrhythmus
1.17)	online	online	West ab 01/1980 Ost ab 01/1991	Monatliche Erhebung Monatliche Erhebung

1980	1981	1982	1983	1984	1985	1986	1987	1988	1989	Beschreibung der Variable Fragebogen online beantwortet [0] paper [1] fax [2] online [5] manually collected
WEST										
1990	1991	1992	1993	1994	1995	1996	1997	1998	1999	
WEST										
WEST										

OST									
2000	2001	2002	2003	2004	2005	2006	2007	2008	2009
WEST									
OST									
2010	2011	2012	2013	2014	2015	2016	2017	2018	2019
WEST									
OST									

Nr.	Name	Label	Erhebungszeitraum	Erhebungsrhythmus
-----	------	-------	-------------------	-------------------

1.18)	survey_start	survey start	West ab 07/2004 Ost ab 07/2004	Monatliche Erhebung Monatliche Erhebung
-------	--------------	--------------	-----------------------------------	--

1980	1981	1982	1983	1984	1985	1986	1987	1988	1989	Beschreibung der Variable Umfragebeginn Bezieht sich nur auf Teilnehmer, die den Fragebogen online beantwortet haben.
1990	1991	1992	1993	1994	1995	1996	1997	1998	1999	
2000	2001	2002	2003	2004	2005	2006	2007	2008	2009	
				WEST						
				OST						
2010	2011	2012	2013	2014	2015	2016	2017	2018	2019	
				WEST						
				OST						

Nr.	Name	Label	Erhebungszeitraum	Erhebungsrhythmus
-----	------	-------	-------------------	-------------------

1.19)	survey_end	survey end	West ab 07/2004 Ost ab 07/2004	Monatliche Erhebung Monatliche Erhebung
-------	------------	------------	-----------------------------------	--

1980	1981	1982	1983	1984	1985	1986	1987	1988	1989	Beschreibung der Variable Umfrageende Bezieht sich nur auf Teilnehmer, die den Fragebogen online beantwortet haben.
1990	1991	1992	1993	1994	1995	1996	1997	1998	1999	
2000	2001	2002	2003	2004	2005	2006	2007	2008	2009	
				WEST						
				OST						
2010	2011	2012	2013	2014	2015	2016	2017	2018	2019	
				WEST						
				OST						

Nr.	Name	Label	Erhebungszeitraum	Erhebungsrhythmus
-----	------	-------	-------------------	-------------------

1.20)	participation_date	participation date	West ab 07/2004 Ost ab 07/2004*	Monatliche Erhebung Monatliche Erhebung
-------	--------------------	--------------------	------------------------------------	--

1980	1981	1982	1983	1984	1985	1986	1987	1988	1989	Beschreibung der Variable Teilnahmedatum Bezieht sich nur auf Teilnehmer, die den Fragebogen online beantwortet haben. *keine Ostausprägungen im März 2006
1990	1991	1992	1993	1994	1995	1996	1997	1998	1999	
2000	2001	2002	2003	2004	2005	2006	2007	2008	2009	
				WEST						
				OST						
2010	2011	2012	2013	2014	2015	2016	2017	2018	2019	
				WEST						
				OST						
				WEST						
				OST						

Nr.	Name	Label	Erhebungszeitraum	Erhebungsrhythmus																																																																																																																								
1.21)	participation_hour	participation hour	West ab 07/2004 Ost ab 07/2004*	Monatliche Erhebung Monatliche Erhebung																																																																																																																								
<table border="1"> <thead> <tr> <th>1980</th><th>1981</th><th>1982</th><th>1983</th><th>1984</th><th>1985</th><th>1986</th><th>1987</th><th>1988</th><th>1989</th> <th>Beschreibung der Variable</th> </tr> </thead> <tbody> <tr> <td></td><td></td><td></td><td></td><td></td><td></td><td></td><td></td><td></td><td></td> <td>Teilnahmestunde</td> </tr> <tr> <td colspan="10">Bezieht sich nur auf Teilnehmer, die den Fragebogen online beantwortet haben.</td> </tr> <tr> <td></td><td></td><td></td><td></td><td></td><td></td><td></td><td></td><td></td><td></td> <td>*keine Ostausprägungen im März 2006</td> </tr> <tr> <th>1990</th><th>1991</th><th>1992</th><th>1993</th><th>1994</th><th>1995</th><th>1996</th><th>1997</th><th>1998</th><th>1999</th> <td></td> </tr> <tr> <th>2000</th><th>2001</th><th>2002</th><th>2003</th><th>2004</th><th>2005</th><th>2006</th><th>2007</th><th>2008</th><th>2009</th> <td></td> </tr> <tr> <td colspan="4"></td> <td colspan="4">WEST</td> <td colspan="2"></td> <td></td> </tr> <tr> <td colspan="4"></td> <td colspan="4">OST</td> <td colspan="2"></td> <td></td> </tr> <tr> <th>2010</th><th>2011</th><th>2012</th><th>2013</th><th>2014</th><th>2015</th><th>2016</th><th>2017</th><th>2018</th><th>2019</th> <td></td> </tr> <tr> <td colspan="4"></td> <td colspan="4">WEST</td> <td colspan="2">WEST</td> <td></td> </tr> <tr> <td colspan="4"></td> <td colspan="4">OST</td> <td colspan="2">OST</td> <td></td> </tr> </tbody> </table>					1980	1981	1982	1983	1984	1985	1986	1987	1988	1989	Beschreibung der Variable											Teilnahmestunde	Bezieht sich nur auf Teilnehmer, die den Fragebogen online beantwortet haben.																				*keine Ostausprägungen im März 2006	1990	1991	1992	1993	1994	1995	1996	1997	1998	1999		2000	2001	2002	2003	2004	2005	2006	2007	2008	2009						WEST											OST							2010	2011	2012	2013	2014	2015	2016	2017	2018	2019						WEST				WEST							OST				OST		
1980	1981	1982	1983	1984	1985	1986	1987	1988	1989	Beschreibung der Variable																																																																																																																		
										Teilnahmestunde																																																																																																																		
Bezieht sich nur auf Teilnehmer, die den Fragebogen online beantwortet haben.																																																																																																																												
										*keine Ostausprägungen im März 2006																																																																																																																		
1990	1991	1992	1993	1994	1995	1996	1997	1998	1999																																																																																																																			
2000	2001	2002	2003	2004	2005	2006	2007	2008	2009																																																																																																																			
				WEST																																																																																																																								
				OST																																																																																																																								
2010	2011	2012	2013	2014	2015	2016	2017	2018	2019																																																																																																																			
				WEST				WEST																																																																																																																				
				OST				OST																																																																																																																				

Nr.	Name	Label	Erhebungszeitraum	Erhebungsrhythmus																																																																																																																																																																				
1.22)	participation_status	participation status	West ab 07/2004 Ost ab 07/2004	Monatliche Erhebung Monatliche Erhebung																																																																																																																																																																				
<table border="1"> <thead> <tr> <th>1980</th><th>1981</th><th>1982</th><th>1983</th><th>1984</th><th>1985</th><th>1986</th><th>1987</th><th>1988</th><th>1989</th> <th>Beschreibung der Variable</th> </tr> </thead> <tbody> <tr> <td></td><td></td><td></td><td></td><td></td><td></td><td></td><td></td><td></td><td></td> <td>Teilnahmestatus</td> </tr> <tr> <td colspan="10">Bezieht sich nur auf Teilnehmer, die den Fragebogen online beantwortet haben.</td> </tr> <tr> <td></td><td></td><td></td><td></td><td></td><td></td><td></td><td></td><td></td><td></td> <td>[1] erledigt</td> </tr> <tr> <td></td><td></td><td></td><td></td><td></td><td></td><td></td><td></td><td></td><td></td> <td>[2] nachbearbeitet</td> </tr> <tr> <td></td><td></td><td></td><td></td><td></td><td></td><td></td><td></td><td></td><td></td> <td>[3] gespeichert</td> </tr> <tr> <td></td><td></td><td></td><td></td><td></td><td></td><td></td><td></td><td></td><td></td> <td>[4] initial</td> </tr> <tr> <td></td><td></td><td></td><td></td><td></td><td></td><td></td><td></td><td></td><td></td> <td>[5] ausgefüllt</td> </tr> <tr> <th>1990</th><th>1991</th><th>1992</th><th>1993</th><th>1994</th><th>1995</th><th>1996</th><th>1997</th><th>1998</th><th>1999</th> <td></td> </tr> <tr> <th>2000</th><th>2001</th><th>2002</th><th>2003</th><th>2004</th><th>2005</th><th>2006</th><th>2007</th><th>2008</th><th>2009</th> <td></td> </tr> <tr> <td colspan="4"></td> <td colspan="4">WEST</td> <td colspan="2"></td> <td></td> </tr> <tr> <td colspan="4"></td> <td colspan="4">OST</td> <td colspan="2"></td> <td></td> </tr> <tr> <th>2010</th><th>2011</th><th>2012</th><th>2013</th><th>2014</th><th>2015</th><th>2016</th><th>2017</th><th>2018</th><th>2019</th> <td></td> </tr> <tr> <td colspan="4"></td> <td colspan="4">WEST</td> <td colspan="2"></td> <td></td> </tr> <tr> <td colspan="4"></td> <td colspan="4">OST</td> <td colspan="2"></td> <td></td> </tr> </tbody> </table>					1980	1981	1982	1983	1984	1985	1986	1987	1988	1989	Beschreibung der Variable											Teilnahmestatus	Bezieht sich nur auf Teilnehmer, die den Fragebogen online beantwortet haben.																				[1] erledigt											[2] nachbearbeitet											[3] gespeichert											[4] initial											[5] ausgefüllt	1990	1991	1992	1993	1994	1995	1996	1997	1998	1999		2000	2001	2002	2003	2004	2005	2006	2007	2008	2009						WEST											OST							2010	2011	2012	2013	2014	2015	2016	2017	2018	2019						WEST											OST						
1980	1981	1982	1983	1984	1985	1986	1987	1988	1989	Beschreibung der Variable																																																																																																																																																														
										Teilnahmestatus																																																																																																																																																														
Bezieht sich nur auf Teilnehmer, die den Fragebogen online beantwortet haben.																																																																																																																																																																								
										[1] erledigt																																																																																																																																																														
										[2] nachbearbeitet																																																																																																																																																														
										[3] gespeichert																																																																																																																																																														
										[4] initial																																																																																																																																																														
										[5] ausgefüllt																																																																																																																																																														
1990	1991	1992	1993	1994	1995	1996	1997	1998	1999																																																																																																																																																															
2000	2001	2002	2003	2004	2005	2006	2007	2008	2009																																																																																																																																																															
				WEST																																																																																																																																																																				
				OST																																																																																																																																																																				
2010	2011	2012	2013	2014	2015	2016	2017	2018	2019																																																																																																																																																															
				WEST																																																																																																																																																																				
				OST																																																																																																																																																																				

Nr.	Name	Label	Erhebungszeitraum	Erhebungsrhythmus																																																																																																																																																																					
1.23)	vg_participant	participation in this survey	West ab 01/1980 Ost ab 01/1991	Monatliche Erhebung Monatliche Erhebung																																																																																																																																																																					
<table border="1"> <thead> <tr> <th>1980</th><th>1981</th><th>1982</th><th>1983</th><th>1984</th><th>1985</th><th>1986</th><th>1987</th><th>1988</th><th>1989</th> <th>Beschreibung der Variable</th> </tr> </thead> <tbody> <tr> <td></td><td></td><td></td><td></td><td></td><td></td><td></td><td></td><td></td><td></td> <td>eingeführt seit 04/2018</td> </tr> <tr> <td colspan="10">WEST</td> <td>Gibt an ob an der Umfrage teilgenommen wurde</td> </tr> <tr> <td></td><td></td><td></td><td></td><td></td><td></td><td></td><td></td><td></td><td></td> <td>[0] No</td> </tr> <tr> <td></td><td></td><td></td><td></td><td></td><td></td><td></td><td></td><td></td><td></td> <td>[1] Yes</td> </tr> <tr> <th>1990</th><th>1991</th><th>1992</th><th>1993</th><th>1994</th><th>1995</th><th>1996</th><th>1997</th><th>1998</th><th>1999</th> <td></td> </tr> <tr> <th>2000</th><th>2001</th><th>2002</th><th>2003</th><th>2004</th><th>2005</th><th>2006</th><th>2007</th><th>2008</th><th>2009</th> <td></td> </tr> <tr> <td colspan="4"></td> <td colspan="4">WEST</td> <td colspan="2"></td> <td></td> </tr> <tr> <td colspan="4"></td> <td colspan="4">OST</td> <td colspan="2"></td> <td></td> </tr> <tr> <th>2010</th><th>2011</th><th>2012</th><th>2013</th><th>2014</th><th>2015</th><th>2016</th><th>2017</th><th>2018</th><th>2019</th> <td></td> </tr> <tr> <td colspan="4"></td> <td colspan="4">WEST</td> <td colspan="2">WEST</td> <td></td> </tr> <tr> <td colspan="4"></td> <td colspan="4">OST</td> <td colspan="2">OST</td> <td></td> </tr> <tr> <th>2010</th><th>2011</th><th>2012</th><th>2013</th><th>2014</th><th>2015</th><th>2016</th><th>2017</th><th>2018</th><th>2019</th> <td></td> </tr> <tr> <td colspan="4"></td> <td colspan="4">WEST</td> <td colspan="2">WEST</td> <td></td> </tr> <tr> <td colspan="4"></td> <td colspan="4">OST</td> <td colspan="2">OST</td> <td></td> </tr> </tbody> </table>					1980	1981	1982	1983	1984	1985	1986	1987	1988	1989	Beschreibung der Variable											eingeführt seit 04/2018	WEST										Gibt an ob an der Umfrage teilgenommen wurde											[0] No											[1] Yes	1990	1991	1992	1993	1994	1995	1996	1997	1998	1999		2000	2001	2002	2003	2004	2005	2006	2007	2008	2009						WEST											OST							2010	2011	2012	2013	2014	2015	2016	2017	2018	2019						WEST				WEST							OST				OST			2010	2011	2012	2013	2014	2015	2016	2017	2018	2019						WEST				WEST							OST				OST		
1980	1981	1982	1983	1984	1985	1986	1987	1988	1989	Beschreibung der Variable																																																																																																																																																															
										eingeführt seit 04/2018																																																																																																																																																															
WEST										Gibt an ob an der Umfrage teilgenommen wurde																																																																																																																																																															
										[0] No																																																																																																																																																															
										[1] Yes																																																																																																																																																															
1990	1991	1992	1993	1994	1995	1996	1997	1998	1999																																																																																																																																																																
2000	2001	2002	2003	2004	2005	2006	2007	2008	2009																																																																																																																																																																
				WEST																																																																																																																																																																					
				OST																																																																																																																																																																					
2010	2011	2012	2013	2014	2015	2016	2017	2018	2019																																																																																																																																																																
				WEST				WEST																																																																																																																																																																	
				OST				OST																																																																																																																																																																	
2010	2011	2012	2013	2014	2015	2016	2017	2018	2019																																																																																																																																																																
				WEST				WEST																																																																																																																																																																	
				OST				OST																																																																																																																																																																	

2. Standardfragen

Nr.	Name	Label	Erhebungszeitraum	Erhebungsrhythmus
2.1)	vg_statebus	state of business (appraisal)	West ab 01/1980 Ost ab 01/1991	Monatliche Erhebung Monatliche Erhebung

Wortlaut der Frage

Zeitraum	Beschreibung der Variable
Von 01/1991 bis 11/2001 Keine Ostfragebögen verfügbar	Beurteilung der Geschäftslage
01/1980 bis 11/2001 Wir beurteilen unsere Geschäftslage für XY z.Z. als gut [1] befriedigend (saisonüblich) [2] schlecht [3]	
01/2002 bis 02/2002 Aktuelle Situation und Tendenzen Wir beurteilen unsere Geschäftslage für XY zur Zeit als gut [1] befriedigend [2] schlecht [3]	
03/2002 bis 06/2018 Aktuelle Situation Wir beurteilen unsere Geschäftslage für XY als gut [1] befriedigend [2] schlecht [3]	

Zeitverlauf der Variable

1980	1981	1982	1983	1984	1985	1986	1987	1988	1989
WEST									
1990	1991	1992	1993	1994	1995	1996	1997	1998	1999
WEST									
	OST								
2000	2001	2002	2003	2004	2005	2006	2007	2008	2009
WEST									
OST									
2010	2011	2012	2013	2014	2015	2016	2017	2018	2019
WEST									
OST									

Nr.	Name	Label	Erhebungszeitraum	Erhebungsrhythmus
2.2)	vg_provpm	production versus previous month	West von 01/1980 bis 11/2001 Ost von 01/1991 bis 11/2001	Monatliche Erhebung Monatliche Erhebung

Wortlaut der Frage

Zeitraum	Beschreibung der Variable
Von 01/1991 bis 11/2001 Keine Ostfragebögen verfügbar	Produktion im Vergleich zum Vormonat Wegen der Harmonisierung der Erhebungszeiträume durch die Europäische Union, wird die Frage ab dem 01/2002 durch die Variable 2.15) pro_vpq fortgesetzt. In der englischen Übersetzung der Wertelabels besteht vor 1990 eine sprachliche, aber keine inhaltliche Abweichung.
01/1980 bis 06/1994 Unsere inländische Produktionstätigkeit bezüglich XY war gegenüber dem Vormonat lebhafter [1] unverändert [2] schwächer [3]	
07/1994 bis 11/2001 Unsere inländische Produktionstätigkeit bezüglich XY war gegenüber dem Vormonat lebhafter [1]	

unverändert [2]
 schwächer [3]
 keine nennenswerte
 inländische Produktion [4]

Zeitverlauf der Variable

1980	1981	1982	1983	1984	1985	1986	1987	1988	1989
WEST									
1990	1991	1992	1993	1994	1995	1996	1997	1998	1999
WEST									
OST									
2000	2001	2002	2003	2004	2005	2006	2007	2008	2009
WEST									
OST									
2010	2011	2012	2013	2014	2015	2016	2017	2018	2019

Nr.	Name	Label	Erhebungszeitraum	Erhebungsrhythmus
-----	------	-------	-------------------	-------------------

2.3) **vg_stin** stock of inventories

West ab 01/1980
 Ost ab 01/1991
 Monatliche Erhebung
 Monatliche Erhebung

Wortlaut der Frage

	Beschreibung der Variable
Von 01/1991 bis 11/2001 Keine Ostfragebögen verfügbar	Beurteilung des Bestand an Fertigwaren 01/2002 und 02/2002 *Aktuelle Situation und Tendenzen **Zusatz "aktuellen"
01/1980 bis 11/1992 Unser Lager an unverkauften Fertigwaren von XY empfinden wir z.Z. als zu klein [1] ausreichend (saisonüblich) [2] zu groß [3] Lagerhaltung nicht üblich [4]	In der englischen Übersetzung der Wertelabels besteht vor 1990 eine sprachliche, aber keine inhaltliche Abweichung.
12/1992 bis 11/2001 Unseren Bestand an unverkauften Fertigwaren von XY empfinden wir z.Z. als zu klein [1] ausreichend (saisonüblich) [2] zu groß [3] Lagerhaltung nicht üblich [4]	
01/2002 bis 06/2018 Aktuelle Situation* Unseren (aktuellen**) Bestand an unverkauften Fertigwaren von XY empfinden wir als zu klein [1] ausreichend (saisonüblich) [2] zu groß [3] Lagerhaltung nicht üblich [4]	

Zeitverlauf der Variable

1980	1981	1982	1983	1984	1985	1986	1987	1988	1989
WEST									
1990	1991	1992	1993	1994	1995	1996	1997	1998	1999
WEST									
OST									
2000	2001	2002	2003	2004	2005	2006	2007	2008	2009
WEST									
OST									
2010	2011	2012	2013	2014	2015	2016	2017	2018	2019
WEST									
OST									

--	--	--	--	--	--

Nr.	Name	Label	Erhebungszeitraum	Erhebungsrhythmus
-----	------	-------	-------------------	-------------------

2.4)	vg_demand	situation of demand	West von 01/1980 bis 11/2001 Ost von 01/1991 bis 11/2001	Monatliche Erhebung Monatliche Erhebung
------	-----------	---------------------	---	--

Wortlaut der Frage

Von	Beschreibung der Variable
Von 01/1991 bis 11/2001 Keine Ostfragebögen verfügbar	Nachfragesituation gegenüber dem Vormonat
01/1980 bis 06/1994 Die Nachfragesituation (In- und Ausland) für XY hat sich bei uns gegenüber dem Vormonat gebessert [1] nicht verändert [2] verschlechtert [3]	Wegen der Harmonisierung der Erhebungszeiträume durch die Europäische Union, wird die Frage ab dem 01/2002 durch die Variable 2.16) demand_vpq fortgesetzt.
07/1994 bis 11/2001 Die Nachfragesituation für XY hat sich bei uns gegenüber dem Vormonat gebessert [1] nicht verändert [2] verschlechtert [3]	

Zeitverlauf der Variable

1980	1981	1982	1983	1984	1985	1986	1987	1988	1989
WEST									
1990	1991	1992	1993	1994	1995	1996	1997	1998	1999
WEST									
	OST								
2000	2001	2002	2003	2004	2005	2006	2007	2008	2009
WEST									
OST									
2010	2011	2012	2013	2014	2015	2016	2017	2018	2019

Nr.	Name	Label	Erhebungszeitraum	Erhebungsrhythmus
-----	------	-------	-------------------	-------------------

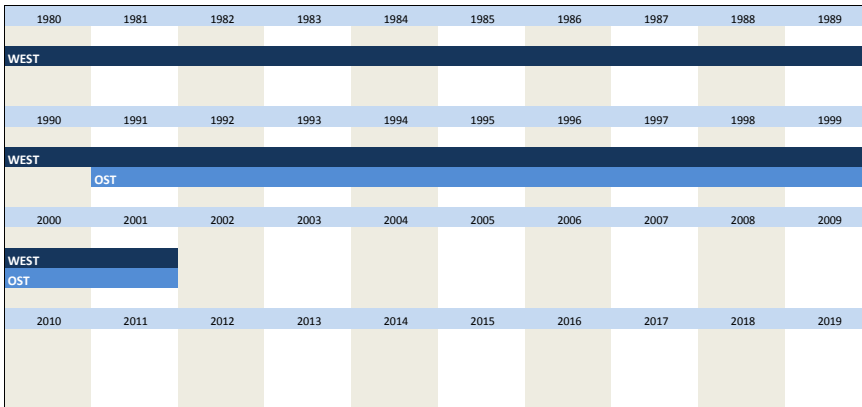
2.5)	vg_ordvpm	orders versus past	West von 01/1980 bis 11/2001 Ost von 01/1991 bis 11/2001	Monatliche Erhebung Monatliche Erhebung
------	-----------	--------------------	---	--

Wortlaut der Frage

Von	Beschreibung der Variable
Von 01/1991 bis 11/2001 Keine Ostfragebögen verfügbar	Auftragsbestand gegenüber dem Vormonat
01/1980 bis 12/1980 Unser gesamter Auftragsbestand (In- und Ausland) für XY ist z.Z. gegenüber dem Vormonat (wertmäßig*) höher [1] etwa gleich groß [2] geringer [3] Auftragsbestand nicht üblich [4]	Wegen der Harmonisierung der Erhebungszeiträume durch die Europäische Union, wird die Frage ab dem 01/2002 durch die Variable 2.17) ord_vpq fortgesetzt. * Der Zusatz "wertmäßig" wurde nur in den Monaten 01/03/04/05/09/10 angefügt.
01/1981 bis 12/1982 Unser Auftragsbestand (wertmäßig, In- und Ausland) für XY ist z.Z. gegenüber dem Vormonat höher [1] etwa gleich groß [2] geringer [3] Auftragsbestand nicht üblich [4]	
Ab 01/1983 bis 06/1994 Unser Auftragsbestand (wertmäßig, In- und Ausland) für XY ist z.Z. gegenüber dem Vormonat	

<p>höher [1] etwa gleich groß (bzw. nicht üblich) [2] geringer [3]</p>
<p>Ab 07/1994 bis 06/1997</p> <p>Unser Auftragsbestand (wertmäßig) für XY ist z.Z. gegenüber dem Vormonat</p> <p>höher [1] etwa gleich groß (bzw. nicht üblich) [2] geringer [3]</p>
<p>Ab 07/1997 bis 11/2001</p> <p>Unser Auftragsbestand In- u. Ausland (wertmäßig) für XY ist z.Z. gegenüber dem Vormonat</p> <p>höher [1] etwa gleich groß (bzw. nicht üblich) [2] geringer [3]</p>

Zeitverlauf der Variable



Nr.	Name	Label	Erhebungszeitraum	Erhebungsrhythmus
2.6)	vg_orders	orders (appraisal)	West ab 01/1980 Ost ab 01/1991	Monatliche Erhebung Monatliche Erhebung

Wortlaut der Frage

Erhebungszeitraum	Beschreibung der Variable
<p>Von 01/1991 bis 11/2001</p> <p>Keine Ostfragebögen verfügbar</p>	<p>Beurteilung des aktuellen Auftragsbestands</p> <p>01/2002 und 02/2002</p> <p>*Anstatt "Aktuelle Situation"</p> <p>->"Aktuelle Situation und Tendenzen"</p> <p>**Zusatz "aktuellen"</p>
<p>01/1980 bis 12/1982</p> <p>Unseren Auftragsbestand (In- und Ausland) für XY empfinden wir z.Z. als</p> <p>verhältnismäßig groß [1] (z.B. verlängerte Lieferzeiten)</p> <p>ausreichend (bzw. saisonüblich) [2]</p> <p>zu klein [3]</p> <p>Auftragsbestand nicht üblich [4]</p>	<p>ab 01/1994 für Ost und West abgefragt</p>
<p>01/1983 bis 06/1994</p> <p>Unseren Auftragsbestand (In- und Ausland) für XY empfinden wir z.Z. als</p> <p>verhältnismäßig groß [1] (z.B. verlängerte Lieferzeiten)</p> <p>ausreichend (saisonüblich) [2]</p> <p>bzw. nicht üblich</p> <p>zu klein [3]</p>	
<p>07/1994 bis 06/1997</p> <p>Unseren Auftragsbestand für XY empfinden wir z.Z. als</p> <p>verhältnismäßig groß [1] (z.B. verlängerte Lieferzeiten)</p> <p>ausreichend (saisonüblich) [2]</p> <p>bzw. nicht üblich</p> <p>zu klein [3]</p>	
<p>07/1997 bis 11/2001</p>	

<p>Unseren Auftragsbestand (In- und Ausland) für XY empfinden wir z.Z. als</p> <p>verhältnismäßig groß [1] (z.B. verlängerte Lieferzeiten)</p> <p>ausreichend (saisonüblich) [2]</p> <p>bzw. nicht üblich</p> <p>zu klein [3]</p>
<p>01/2002 bis 06/2018</p> <p>Aktuelle Situation*</p> <p>Unseren (aktuellen**) Auftragsbestand für XY empfinden wir als</p> <p style="text-align: right;">insgesamt</p> <p>verhältnismäßig groß [1]</p> <p>ausreichend (saisonüblich) [2]</p> <p>bzw. nicht üblich</p> <p>zu klein [3]</p>

Zeitverlauf der Variable

1980	1981	1982	1983	1984	1985	1986	1987	1988	1989
WEST									
1990	1991	1992	1993	1994	1995	1996	1997	1998	1999
WEST									
	OST								
2000	2001	2002	2003	2004	2005	2006	2007	2008	2009
WEST									
OST									
2010	2011	2012	2013	2014	2015	2016	2017	2018	2019
WEST									
OST									

Nr.	Name	Label	Erhebungszeitraum	Erhebungsrhythmus
2.7)	vg_pricevpm	domestic prices of sale versus previous month	West von 01/1980 bis 11/2001 Ost von 01/1991 bis 11/2001	Monatliche Erhebung Monatliche Erhebung

Wortlaut der Frage

<p>Von 01/1991 bis 11/2001</p> <p>Keine Ostfragebögen verfügbar</p> <p>01/1980, 04/1980, 05/1980, 10/1980</p> <p>Unsere Inlandsverkaufspreise für XY wurden - unter Berücksichtigung von Konditionsveränderungen - gegenüber dem Vormonat für</p> <p style="text-align: center;">Stammaufträge</p> <p style="text-align: right;">Nachaufträge (auch "ab Lager-Aufträge")</p> <p>erhöht [1]</p> <p>nicht verändert [2]</p> <p>gesenkt [3]</p> <p>02/1980, 03/1980, 06/1980 bis 09/1980, 11/1980 bis 09/1991</p> <p>Unsere Inlandsverkaufspreise (Nettopreis) für XY wurden - unter Berücksichtigung von Konditionsveränderungen - gegenüber dem Vormonat</p> <p>erhöht [1]</p> <p>nicht verändert [2]</p> <p>gesenkt [3]</p> <p>10/1991 bis 11/2001</p> <p>Unsere Inlandsverkaufspreise (Nettopreise) für XY wurden - unter Berücksichtigung von Konditionsveränderungen - gegenüber dem Vormonat</p> <p>erhöht [1]</p> <p>nicht verändert [2]</p> <p>gesenkt [3]</p>	<p>Beschreibung der Variable</p> <p>Inländische Verkaufspreise</p> <p>Wegen der Harmonisierung der Erhebungszeiträume durch die Europäische Union, wird die Frage ab dem 01/2002 durch die Variable 2.18) price_vpq fortgesetzt.</p>
--	---

Zeitverlauf der Variable

1980	1981	1982	1983	1984	1985	1986	1987	1988	1989
WEST									
1990	1991	1992	1993	1994	1995	1996	1997	1998	1999

WEST									
OST									
2000	2001	2002	2003	2004	2005	2006	2007	2008	2009
WEST									
OST									
2010	2011	2012	2013	2014	2015	2016	2017	2018	2019

Nr.	Name	Label	Erhebungszeitraum	Erhebungsrhythmus
2.8)	vg_proexp	expected production	West ab 01/1980 Ost ab 01/1991	Monatliche Erhebung Monatliche Erhebung

Wortlaut der Frage

Zeitraum	Beschreibung der Variable
Von 01/1991 bis 11/2001 Keine Ostfragebögen verfügbar	Erwartete inländische Produktionstätigkeit * Von 04/1991 bis 01/1993 "fallen" anstatt "abnehmen"
01/1980 bis 06/1994 Unsere inländische Produktionstätigkeit bezüglich XY wird voraussichtlich im Laufe der nächsten 3 Monate in konjunktureller Hinsicht - also unter Ausschaltung rein saisonaler Schwankungen steigen [1] etwa gleich bleiben [2] abnehmen* [3]	
07/1994 bis 06/1997 Unsere inländische Produktionstätigkeit bezüglich XY wird voraussichtlich im Laufe der nächsten 3 Monate in konjunktureller Hinsicht - also unter Ausschaltung rein saisonaler Schwankungen steigen [1] etwa gleich bleiben [2] abnehmen [3] Keine nennenswerte inländische Produktion [4]	
07/1997 bis 11/2001 Unsere inländische Produktionstätigkeit bezüglich XY wird voraussichtlich im Laufe der nächsten 3 Monate in konjunktureller Hinsicht steigen [1] etwa gleich bleiben [2] abnehmen [3] Keine nennenswerte inländische Produktion [4]	
01/2002 bis 06/2018 Erwartungen für die nächsten 3 Monate Unsere inländische Produktionstätigkeit bezüglich XY wird voraussichtlich steigen [1] etwa gleich bleiben [2] abnehmen [3] Keine nennenswerte inländische Produktion [4]	

Zeitverlauf der Variable

1980	1981	1982	1983	1984	1985	1986	1987	1988	1989
WEST									
1990	1991	1992	1993	1994	1995	1996	1997	1998	1999
WEST									
OST									
2000	2001	2002	2003	2004	2005	2006	2007	2008	2009
WEST									
OST									
2010	2011	2012	2013	2014	2015	2016	2017	2018	2019
WEST									
OST									

Nr.	Name	Label	Erhebungszeitraum	Erhebungsrhythmus
-----	------	-------	-------------------	-------------------

2.9) **vg_priceexp** expected domestic prices

West ab 01/1980
Ost ab 01/1991

Monatliche Erhebung
Monatliche Erhebung

Wortlaut der Frage

Zeitraum	Beschreibung der Variable
Von 01/1991 bis 11/2001 Keine Ostfragebögen verfügbar	Erwartete inländische Verkaufspreise *Von 03/1990 bis 01/1993 "abnehmen" anstatt "fallen"
01/1980 bis 05/1980 Unsere Inlandsverkaufspreise für XY (nur für Stammaufträge) werden - unter Berücksichtigung von Konditionsveränderungen - voraussichtlich im Laufe der nächsten 3 Monate steigen [1] etwa gleich bleiben [2] fallen [3]	
06/1980 bis 11/2001 Unsere Inlandsverkaufspreise (Nettoverkaufspreise) für XY werden - unter Berücksichtigung von Konditionsveränderungen - voraussichtlich im Laufe der nächsten 3 Monate steigen [1] etwa gleich bleiben [2] fallen* [3]	
01/2002 bis 06/2018 Erwartungen für die nächsten 3 Monate Unsere Inlandsverkaufspreise (Netto) für XY werden - unter Berücksichtigung von Konditionsveränderungen - voraussichtlich steigen [1] etwa gleich bleiben [2] fallen [3]	

Zeitverlauf der Variable

1980	1981	1982	1983	1984	1985	1986	1987	1988	1989
WEST									
1990	1991	1992	1993	1994	1995	1996	1997	1998	1999
WEST									
	OST								
2000	2001	2002	2003	2004	2005	2006	2007	2008	2009
WEST									
OST									
2010	2011	2012	2013	2014	2015	2016	2017	2018	2019
WEST									
OST									

Nr.	Name	Label	Erhebungszeitraum	Erhebungsrhythmus
-----	------	-------	-------------------	-------------------

2.10) **vg_expexp** expected export trade

West ab 01/1980
Ost ab 01/1991

Monatliche Erhebung
Monatliche Erhebung

Wortlaut der Frage

Zeitraum	Beschreibung der Variable
Von 01/1991 bis 11/2001 Keine Ostfragebögen verfügbar	Erwarteter Exporthandel
01/1980 bis 11/2001 Der Umfang unseres Exportgeschäfts wird voraussichtlich in den nächsten 3 Monaten - unter Berücksichtigung der bisherigen Exportabschlüsse und laufenden Auftragsverhandlungen - zunehmen [1] etwa gleich bleiben [2] abnehmen [3] wir exportieren XY nicht [4]	
01/2002 bis 06/2018	

Erwartungen für die nächsten 3 Monate
 Der Umfang unseres **Exportgeschäfts** mit XY wird voraussichtlich - unter Berücksichtigung der bisherigen Exportabschlüsse und laufenden Auftragsverhandlungen -

zunehmen [1]
 etwa gleich bleiben [2]
 abnehmen [3]
 wir exportieren XY nicht [4]

Zeitverlauf der Variable

1980	1981	1982	1983	1984	1985	1986	1987	1988	1989
WEST									
1990	1991	1992	1993	1994	1995	1996	1997	1998	1999
WEST									
	OST								
2000	2001	2002	2003	2004	2005	2006	2007	2008	2009
WEST									
OST									
2010	2011	2012	2013	2014	2015	2016	2017	2018	2019
WEST									
OST									

Nr.	Name	Label	Erhebungszeitraum	Erhebungsrhythmus
2.11)	vg_comexp	expected commercial operations	West ab 01/1980 Ost ab 01/1991	Monatliche Erhebung Monatliche Erhebung

Wortlaut der Frage

Wortlaut der Frage	Beschreibung der Variable
<p>Von 01/1991 bis 11/2001</p> <p>Keine Ostfragebögen verfügbar</p>	<p>Erwarteter Geschäftslage</p>
<p>01/1980 bis 06/1997</p> <p>Unsere Geschäftslage für XY wird in den nächsten 6 Monaten in konjunktureller Hinsicht - also unter Ausschaltung rein saisonaler Schwankungen</p> <p style="text-align: center;"> eher günstiger [1] etwa gleich bleiben [2] eher ungünstiger [3] </p>	
<p>07/1997 bis 11/2001</p> <p>Unsere Geschäftslage für XY wird in den nächsten 6 Monaten in konjunktureller Hinsicht</p> <p style="text-align: center;"> eher günstiger [1] etwa gleich bleiben [2] eher ungünstiger [3] </p>	
<p>01/2002 bis 06/2018</p> <p>Erwartungen für die nächsten 6 Monate</p> <p>Unsere Geschäftslage für XY wird in konjunktureller Hinsicht</p> <p style="text-align: center;"> eher günstiger [1] etwa gleich bleiben [2] eher ungünstiger [3] </p>	

Zeitverlauf der Variable

1980	1981	1982	1983	1984	1985	1986	1987	1988	1989
WEST									
1990	1991	1992	1993	1994	1995	1996	1997	1998	1999
WEST									
	OST								
2000	2001	2002	2003	2004	2005	2006	2007	2008	2009
WEST									
OST									
2010	2011	2012	2013	2014	2015	2016	2017	2018	2019
WEST									
OST									

WEST	
OST	

Nr.	Name	Label	Erhebungszeitraum	Erhebungsrhythmus
2.12)	vg_foreord	foreign orders (appraisal)	West ab 01/1980 Ost ab 01/1991	Monatliche Erhebung Monatliche Erhebung

Wortlaut der Frage

Zeitverlauf der Variable	Beschreibung der Variable
<p>Von 01/1991 bis 11/2001</p> <p>Keine Ostfragebögen verfügbar</p> <p>01/1980 bis 11/2001</p> <p>Unseren Bestand an Auslandsaufträgen für XY empfinden wir z.Z. als</p> <p style="text-align: center;">verhältnismäßig groß [1] (z.B. verlängerte Lieferzeiten) ausreichend [2] zu klein [3] wir exportieren XY nicht [4]</p> <p>01/2002 bis 06/2018</p> <p>Aktuelle Situation*</p> <p>Unseren (aktuellen**) Auftragsbestand für XY empfinden wir als</p> <p style="text-align: center;">verhältnismäßig groß [1] ausreichend (saisonüblich) [2] bzw. nicht üblich zu klein [3] wir exportieren XY nicht [4]</p>	<p>Beschreibung der Variable</p> <p>Bestand an Auslandsaufträgen</p> <p>01/2002 und 02/2002</p> <p>*Anstatt "Aktuelle Situation"</p> <p>->"Aktuelle Situation und Tendenzen"</p> <p>**Zusatz "aktuellen"</p>

Zeitverlauf der Variable

1980	1981	1982	1983	1984	1985	1986	1987	1988	1989
WEST									
1990	1991	1992	1993	1994	1995	1996	1997	1998	1999
WEST									
	OST								
2000	2001	2002	2003	2004	2005	2006	2007	2008	2009
WEST									
OST									
2010	2011	2012	2013	2014	2015	2016	2017	2018	2019
WEST									
OST									

Nr.	Name	Label	Erhebungszeitraum	Erhebungsrhythmus
2.13)	vg_salesexp	sales expectancy	West von 01/1980 bis 06/1994	Monatliche Erhebung

Wortlaut der Frage

Zeitverlauf der Variable	Beschreibung der Variable
<p>01/1980 bis 06/1994</p> <p>Unser Umsatz (In- und Ausland) bezüglich XY wird voraussichtlich im Laufe der nächsten 3 Monate mengenmäßig</p> <p style="text-align: center;">höher [1] etwa gleich groß [2] geringer [3]</p> <p>sein, als zur entsprechenden Zeit des Vorjahres</p>	<p>Beschreibung der Variable</p> <p>Erwarteter Umsatz</p> <p>Wurde nur für Nahrungs- und Genussmittelgewerbe erhoben.</p>

Zeitverlauf der Variable

1980	1981	1982	1983	1984	1985	1986	1987	1988	1989
WEST									
1990	1991	1992	1993	1994	1995	1996	1997	1998	1999
WEST									

2000	2001	2002	2003	2004	2005	2006	2007	2008	2009
2010	2011	2012	2013	2014	2015	2016	2017	2018	2019

Nr.	Name	Label	Erhebungszeitraum	Erhebungsrhythmus
2.14)	vg_implexp	expected employees	West von 01/1980 bis 04/1997 und ab 07/1997 Ost ab 01/1991	Quartalsweise Erhebung Monatliche Erhebung Monatliche Erhebung

Wortlaut der Frage

Zeitverlauf der Variable	Beschreibung der Variable
<p>Von 01/1991 bis 11/2001</p> <p>Keine Ostfragebögen verfügbar</p> <p>01/1980 bis 04/1997</p> <p>Beschäftigte (nur inländische Betriebe) Die Zahl der mit der Herstellung von XY beschäftigten Arbeitnehmer wird im Laufe der nächsten 3 Monate in konjunktureller Hinsicht - also unter Ausschaltung rein saisonaler Schwankungen -</p> <p style="text-align: center;"> zunehmen [1] etwa gleich bleiben [2] abnehmen [3] </p> <p>07/1997 bis 11/2001</p> <p>Beschäftigte (nur inländische Betriebe) Die Zahl der mit der Herstellung von XY beschäftigten Arbeitnehmer wird im Laufe der nächsten 3 Monate</p> <p style="text-align: center;"> zunehmen [1] etwa gleich bleiben [2] abnehmen [3] </p> <p>01/2002 bis 06/2018</p> <p>Erwartungen für die nächsten 3 Monate Beschäftigte (nur inländische Betriebe) Die Zahl der mit der Herstellung von XY beschäftigten Arbeitnehmer wird</p> <p style="text-align: center;"> zunehmen [1] etwa gleich bleiben [2] abnehmen [3] </p>	<p>Beschreibung der Variable</p> <p>Erwartete Entwicklung der Gesamtbeschäftigtenzahl</p> <p>*Von 10/1980 bis 10/1993 hat die Frage für den Westen im Oktober die gleiche Struktur wie die Frage der Variable "empl". Siehe 3.14)</p> <p>war bis 06/1997 Sonderfrage. Siehe 3.13)</p>

Zeitverlauf der Variable

1980	1981	1982	1983	1984	1985	1986	1987	1988	1989
WEST									
1990	1991	1992	1993	1994	1995	1996	1997	1998	1999
WEST									
	OST								
2000	2001	2002	2003	2004	2005	2006	2007	2008	2009
WEST									
	OST								
2010	2011	2012	2013	2014	2015	2016	2017	2018	2019
WEST									
	OST								

Nr.	Name	Label	Erhebungszeitraum	Erhebungsrhythmus
2.15)	vg_pro_vpq	production vs. past	West ab 01/2002 Ost ab 01/2002	Monatliche Erhebung Monatliche Erhebung

Wortlaut der Frage

Zeitverlauf der Variable	Beschreibung der Variable
<p>von 01/2002 bis 02/2002</p> <p>Unsere inländische Produktionstätigkeit bezüglich XY wurde im Lauf der letzten 2-3 Monate</p>	<p>Beschreibung der Variable</p> <p>Produktionstätigkeit im vorangegangenen Monat bzw. in den letzten 2-3 Monaten</p>

<p>lebhafter [1] unverändert [2] schwächer [3] keine nennenswerte inländische Produktion [4]</p>	<p>Wegen der Harmonisierung der Erhebungszeiträume durch die Europäische Union, wurde die Frage bis zum 11/2001 durch die Variable 2.2) provpm beschrieben.</p>																																																												
<p>03/2002 bis 06/2018 Tendenzen im vorangegangenen Monat Unsere inländische Produktionstätigkeit bezüglich XY ist</p> <p>gestiegen [1] etwa gleich geblieben [2] gesunken [3] keine nennenswerte inländische Produktion [4]</p>																																																													
<p>Zeitverlauf der Variable</p>																																																													
<table border="1"> <tr><td>1980</td><td>1981</td><td>1982</td><td>1983</td><td>1984</td><td>1985</td><td>1986</td><td>1987</td><td>1988</td><td>1989</td></tr> <tr><td>1990</td><td>1991</td><td>1992</td><td>1993</td><td>1994</td><td>1995</td><td>1996</td><td>1997</td><td>1998</td><td>1999</td></tr> <tr><td>2000</td><td>2001</td><td>2002</td><td>2003</td><td>2004</td><td>2005</td><td>2006</td><td>2007</td><td>2008</td><td>2009</td></tr> <tr><td colspan="2"></td><td colspan="2">WEST</td><td colspan="2">OST</td><td colspan="4"></td></tr> <tr><td>2010</td><td>2011</td><td>2012</td><td>2013</td><td>2014</td><td>2015</td><td>2016</td><td>2017</td><td>2018</td><td>2019</td></tr> <tr><td colspan="2"></td><td colspan="2">WEST</td><td colspan="2">OST</td><td colspan="4"></td></tr> </table>		1980	1981	1982	1983	1984	1985	1986	1987	1988	1989	1990	1991	1992	1993	1994	1995	1996	1997	1998	1999	2000	2001	2002	2003	2004	2005	2006	2007	2008	2009			WEST		OST						2010	2011	2012	2013	2014	2015	2016	2017	2018	2019			WEST		OST					
1980	1981	1982	1983	1984	1985	1986	1987	1988	1989																																																				
1990	1991	1992	1993	1994	1995	1996	1997	1998	1999																																																				
2000	2001	2002	2003	2004	2005	2006	2007	2008	2009																																																				
		WEST		OST																																																									
2010	2011	2012	2013	2014	2015	2016	2017	2018	2019																																																				
		WEST		OST																																																									

Nr.	Name	Label	Erhebungszeitraum	Erhebungsrhythmus
-----	------	-------	-------------------	-------------------

2.16)	vg_demand_vpq	situation of demand vs. Past	West ab 01/2002 Ost ab 01/2002	Monatliche Erhebung Monatliche Erhebung
-------	---------------	------------------------------	-----------------------------------	--

<p>Wortlaut der Frage</p>																																																													
<p>von 01/2002 bis 02/2002</p> <p>Die Nachfragesituation für XY hat sich im Laufe der letzten 2-3 Monate</p> <p>gebessert [1] nicht verändert [2] verschlechtert [3]</p>	<p>Beschreibung der Variable</p> <p>Nachfragesituation im vorangegangenen Monat bzw. in den letzten 2-3 Monaten</p> <p>Wegen der Harmonisierung der Erhebungszeiträume durch die Europäische Union, wurde die Frage bis zum 11/2001 durch die Variable 2.4) demand beschrieben.</p>																																																												
<p>von 03/2002 bis 06/2018</p> <p>Tendenzen im vorangegangenen Monat</p> <p>Die Nachfragesituation für XY hat sich</p> <p>gebessert [1] nicht verändert [2] verschlechtert [3]</p>																																																													
<p>Zeitverlauf der Variable</p>																																																													
<table border="1"> <tr><td>1980</td><td>1981</td><td>1982</td><td>1983</td><td>1984</td><td>1985</td><td>1986</td><td>1987</td><td>1988</td><td>1989</td></tr> <tr><td>1990</td><td>1991</td><td>1992</td><td>1993</td><td>1994</td><td>1995</td><td>1996</td><td>1997</td><td>1998</td><td>1999</td></tr> <tr><td>2000</td><td>2001</td><td>2002</td><td>2003</td><td>2004</td><td>2005</td><td>2006</td><td>2007</td><td>2008</td><td>2009</td></tr> <tr><td colspan="2"></td><td colspan="2">WEST</td><td colspan="2">OST</td><td colspan="4"></td></tr> <tr><td>2010</td><td>2011</td><td>2012</td><td>2013</td><td>2014</td><td>2015</td><td>2016</td><td>2017</td><td>2018</td><td>2019</td></tr> <tr><td colspan="2"></td><td colspan="2">WEST</td><td colspan="2">OST</td><td colspan="4"></td></tr> </table>		1980	1981	1982	1983	1984	1985	1986	1987	1988	1989	1990	1991	1992	1993	1994	1995	1996	1997	1998	1999	2000	2001	2002	2003	2004	2005	2006	2007	2008	2009			WEST		OST						2010	2011	2012	2013	2014	2015	2016	2017	2018	2019			WEST		OST					
1980	1981	1982	1983	1984	1985	1986	1987	1988	1989																																																				
1990	1991	1992	1993	1994	1995	1996	1997	1998	1999																																																				
2000	2001	2002	2003	2004	2005	2006	2007	2008	2009																																																				
		WEST		OST																																																									
2010	2011	2012	2013	2014	2015	2016	2017	2018	2019																																																				
		WEST		OST																																																									

Nr.	Name	Label	Erhebungszeitraum	Erhebungsrhythmus
-----	------	-------	-------------------	-------------------

Wortlaut der Frage

von 01/2002 bis 02/2002

Unser Auftragsbestand (In- und Ausland, wertmäßig) für XY ist im Laufe der letzten 2-3 Monate

gestiegen [1]
etwa gleich geblieben bzw. nicht üblich [2]
gesunken [3]

von 03/2002 bis 06/2018

Tendenzen im vorangegangenen Monat

Unser **Auftragsbestand** (In- und Ausland, wertmäßig) für XY ist

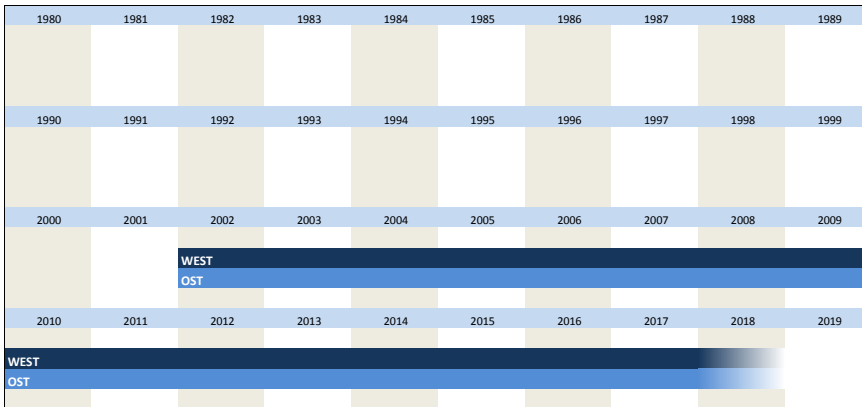
gestiegen [1]
etwa gleich geblieben bzw. nicht üblich [2]
gesunken [3]

Beschreibung der Variable

Auftragsbestand im vorangegangenen Monat bzw. in den letzten 2-3 Monaten

Wegen der Harmonisierung der Erhebungszeiträume durch die Europäische Union, wurde die Frage bis zum 11/2001 durch die Variable **2.5) ordvpm** beschrieben.

Zeitverlauf der Variable



Nr.	Name	Label	Erhebungszeitraum	Erhebungsrhythmus
-----	------	-------	-------------------	-------------------

Wortlaut der Frage

von 01/2002/ bis 02/2002

Unsere Inlandsverkaufspreise (Netto) für XY wurden - unter Berücksichtigung von Konditionsveränderungen - im Laufe der letzten 2-3 Monate

erhöht [1]
nicht verändert [2]
gesenkt [3]

von 03/2002 bis 06/2018

Tendenzen im vorangegangenen Monat

Unsere **Inlandsverkaufspreise** (Netto) für XY wurden - unter Berücksichtigung von Konditionsveränderungen -

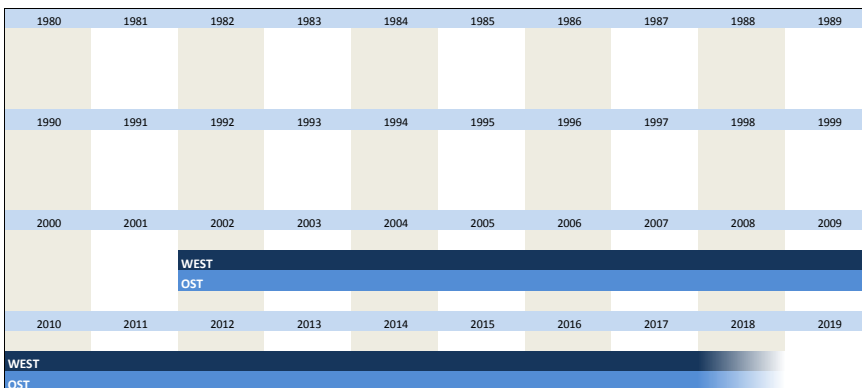
erhöht [1]
nicht verändert [2]
gesenkt [3]

Beschreibung der Variable

Inlandsverkaufspreise im vorangegangenen Monat bzw. in den letzten 2-3 Monaten

Wegen der Harmonisierung der Erhebungszeiträume durch die Europäische Union, wurde die Frage bis zum 11/2001 durch die Variable **2.7) pricevpm** beschrieben.

Zeitverlauf der Variable



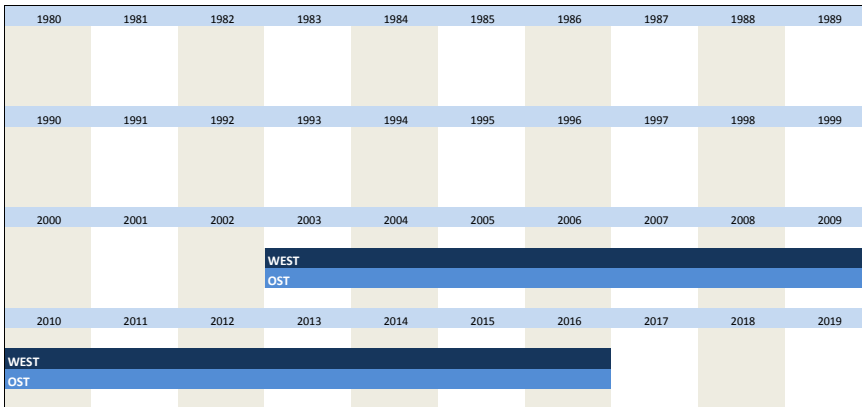
Nr.	Name	Label	Erhebungszeitraum	Erhebungsrhythmus
-----	------	-------	-------------------	-------------------

2.19)	vg_credit	credit allocation	West von 06/2003 bis 08/2008 und 11/2008 - 12/2016 Ost von 06/2003 bis 08/2008 und 11/2008 - 12/2016	Unregelmäßig Monatliche Erhebung Unregelmäßig Monatliche Erhebung
-------	-----------	-------------------	---	--

Wortlaut der Frage

<p>ab 07/2003</p> <p>Wie beurteilen Sie zur Zeit die Bereitschaft der Banken, Kredite an Unternehmen zu vergeben?</p> <p>entgegenkommend [1] normal bzw. üblich [2] zurückhaltend/restruktiv [3]</p>	<p>Beschreibung der Variable</p> <p>Kreditvergabe</p> <p>2003: Juni, August war bis 08/2008 Sonderfrage. Siehe 3.48)</p> <p>Ab 2017: ersetzt durch 3-168)credit2_1 bis 3.170)credit2_3</p>
--	--

Zeitverlauf der Variable



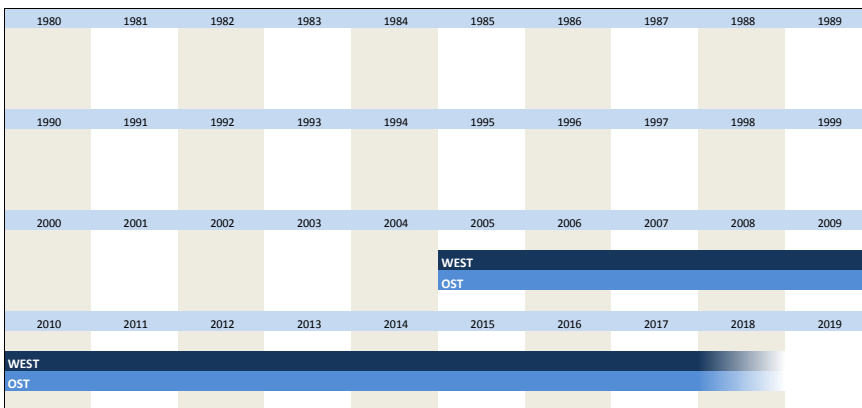
Nr.	Name	Label	Erhebungszeitraum	Erhebungsrhythmus
-----	------	-------	-------------------	-------------------

2.20)	vg_statebus_sl	state of business (VAS)	West ab 08/2005 Ost ab 08/2005	Monatliche Erhebung Monatliche Erhebung
-------	----------------	-------------------------	-----------------------------------	--

Wortlaut der Frage

<p>ab 08/2005</p> <p>Aktuelle Situation</p> <p>Wir beurteilen unsere Geschäftslage für XY als</p> <p>0-schlecht 50-befriedigend 100-gut</p> <p>Im Gegensatz zu Variable 2.1) statebus wird die Geschäftslage anhand einer Analogskala bewertet</p>	<p>Beschreibung der Variable</p> <p>Beurteilung der Geschäftslage (VAS)</p> <p>nur online erhoben</p>
--	---

Zeitverlauf der Variable



Nr.	Name	Label	Erhebungszeitraum	Erhebungsrhythmus
-----	------	-------	-------------------	-------------------

2.21)	vg_statebus_clicks	state of business (clicks)	West ab 01/2017	Monatliche Erhebung
-------	--------------------	----------------------------	-----------------	---------------------

Ost ab 01/2017

Monatliche Erhebung

Zeitverlauf der Variable

1980	1981	1982	1983	1984	1985	1986	1987	1988	1989	Beschreibung der Variable
										Beurteilung der Geschäftslage (Klicks) Anzahl der Klicks bei Frage 2.20) vg_statebus_sl nur online erhoben
1990	1991	1992	1993	1994	1995	1996	1997	1998	1999	
2000	2001	2002	2003	2004	2005	2006	2007	2008	2009	
2010	2011	2012	2013	2014	2015	2016	2017	2018	2019	

WEST
OST

Nr.	Name	Label	Erhebungszeitraum	Erhebungsrhythmus
-----	------	-------	-------------------	-------------------

2.22) **vg_comexp_sl** expected commercial (VAS)

West ab 08/2005
Ost ab 08/2005

Monatliche Erhebung
Monatliche Erhebung

Wortlaut der Frage

Beschreibung der Variable
ab 08/2005 Erwartungen für die nächsten 6 Monate Unsere Geschäftslage für XY wird in konjunktureller Hinsicht
0-eher ungünstiger ----- 50-etwa gleich bleiben ----- 100-eher günstiger
Im Gegensatz zu Variable 2.11) comexp wird die Geschäftslage anhand einer Analogskala bewertet
Erwartete Geschäftslage (VAS)
nur online erhoben

Zeitverlauf der Variable

1980	1981	1982	1983	1984	1985	1986	1987	1988	1989
1990	1991	1992	1993	1994	1995	1996	1997	1998	1999
2000	2001	2002	2003	2004	2005	2006	2007	2008	2009
2010	2011	2012	2013	2014	2015	2016	2017	2018	2019

WEST
OST

WEST
OST

Nr.	Name	Label	Erhebungszeitraum	Erhebungsrhythmus
-----	------	-------	-------------------	-------------------

2.23) **vg_comexp_clicks** expected commercial (clicks)

West ab 01/2017
Ost ab 01/2017

Monatliche Erhebung
Monatliche Erhebung

Zeitverlauf der Variable

1980	1981	1982	1983	1984	1985	1986	1987	1988	1989	Beschreibung der Variable
										Beurteilung der Geschäftslage (Klicks) Anzahl der Klicks bei Frage 2.22) vg_comexp_sl nur online erhoben
1990	1991	1992	1993	1994	1995	1996	1997	1998	1999	
2000	2001	2002	2003	2004	2005	2006	2007	2008	2009	
2010	2011	2012	2013	2014	2015	2016	2017	2018	2019	

WEST

				OST	
--	--	--	--	-----	--

Nr.	Name	Label	Erhebungszeitraum	Erhebungsrhythmus
2.24)	vg_comexp_unc	uncertainty w.r.t. commercial operation	West ab 07/2017 Ost ab 07/2017	Monatliche Erhebung Monatliche Erhebung

ab 07/2017

Die **Unsicherheit** hinsichtlich unserer Geschäftsentwicklung in den nächsten 6 Monaten schätzen wir wie folgt ein:

0-gering 50-durchschnittlich/saisonüblich 100-groß

Zeitverlauf der Variable

1991	1992	1993	1994	1995	1996	1997	1998	1999	2000
2001	2002	2003	2004	2005	2006	2007	2008	2009	2010
2011	2012	2013	2014	2015	2016	2017	2018	2019	2020

WEST
OST

Beschreibung der Variable

3. Sonderfragen

Nr.	Name	Label	Erhebungszeitraum	Erhebungsrhythmus
-----	------	-------	-------------------	-------------------

3.1) **vg_ranord** range of orders in months

West von 03/1980 bis 09/2001
 Ost von 07/1992 bis 07/1993
 Ost von 12/1993 bis 09/2001
 Ost und West ab 01/2002

Mrz, Jun, Sep, Dez
 Mrz, Jul, Okt, Dez
 Mrz, Jul, Sep, Dez
 Jan, Apr, Jul, Okt

Wortlaut der Frage

Von 07/1992 bis 09/2001
 Keine Ostfragebögen verfügbar

Von 03/1980 bis 09/2001
 Unsere **Auftragsbestände** auf Lieferung von XY entsprechen z.Z. einer Produktionsdauer

keine Bestände | 1/2 1 2 | bis zu etwa Monat(en) | 3 4 5 6 7 8 9 10 | bei mehr als 10, bitte Zahl der Monate angeben

Von 01/2002 bis 06/2018
 Unsere **Auftragsbestände** für XY entsprechen **gegenwärtig** einer Produktionsdauer

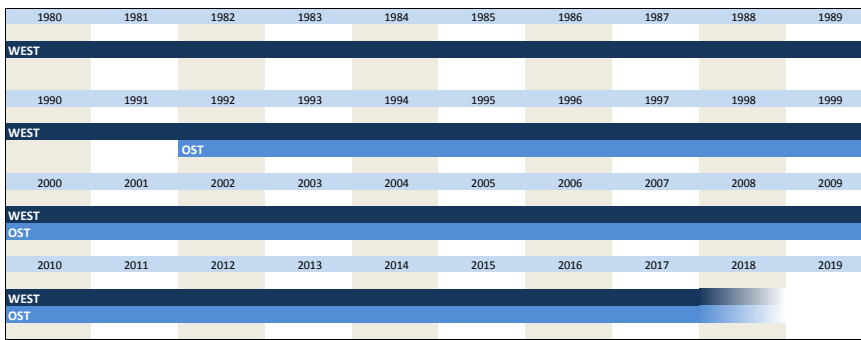
keine Bestände | 1/2 1 2 | bis zu etwa Monat(en) | 3 4 5 6 7 8 9 10 | bei mehr als 10, bitte Zahl der Monate angeben

Beschreibung der Variable

Reichweite der Auftragsbestände in Monaten

* Ab 01/2002 anstatt "z.Z." "gegenwärtig"

Zeitverlauf der Variable



Nr.	Name	Label	Erhebungszeitraum	Erhebungsrhythmus
-----	------	-------	-------------------	-------------------

3.2) **vg_uticappc** capacity utilization in %

West von 03/1980 bis 09/2001
 Ost von 07/1992 bis 07/1993
 Ost von 12/1993 bis 09/2001
 Ost und West ab 01/2002

Mrz, Jun, Sep, Dez
 Mrz, Jul, Okt, Dez
 Mrz, Jul, Sep, Dez
 Jan, Apr, Jul, Okt

Wortlaut der Frage

Von 07/1992 bis 09/2001
 Keine Ostfragebögen verfügbar

Von 03/1980 bis 06/2018
 Die **Ausnutzung** unserer **Anlagen*** zur Herstellung von XY (betriebsübliche Vollausnutzung = 100%) beträgt z.Z.** bis

30 40 50 60 70 75 80 85 90 95 100 | mehr als 100% und zwar:

Beschreibung der Variable

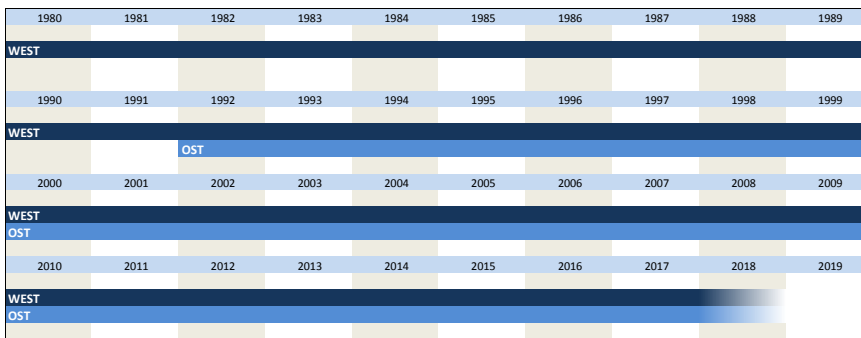
Auslastung der Anlagen in %

*09/94, 09/95, 09/96, 09/97, 09/98, 09/99, 09/00, 09/01
 Zusatz "inländische Anlagen"

** Ab 01/2002 anstatt "z.Z." "gegenwärtig"

Codierung im Datensatz
 Zahl über dem angekreuzten Feld.
 mehr als 100 % = handschriftlicher Eintrag

Zeitverlauf der Variable



Nr.	Name	Label	Erhebungszeitraum	Erhebungsrhythmus
-----	------	-------	-------------------	-------------------

3.3) **vg_uticapap** capacity utilization (appraisal)

West von 03/1980 bis 09/2001
 Ost von 07/1992 bis 07/1993

Mrz, Jun, Sep, Dez
 Mrz, Jul, Okt, Dez

<p>Von 07/1992 bis 09/2001</p> <p>Keine Ostfragebögen verfügbar</p>	<p>Beschreibung der Variable</p> <p>Beurteilung der technischen Kapazität</p> <p>*09/94, 09/95, 09/96, 09/97, 09/98 09/99, 09/00, 09/01 *(nur Inland)*</p>																																																																																																														
<p>Von 03/1980 bis 06/2018</p> <p>Unter Berücksichtigung unseres <i>gegenwärtigen</i> Auftragsbestandes und des von uns in den nächsten 12 Monaten <i>erwarteten</i> Auftragsengangs halten wir unsere derzeitige technische Kapazität* für XY für</p> <p style="text-align: center;">mehr als ausreichend [1] ausreichend [2] nicht ausreichend [3]</p>																																																																																																															
<p>Zeitverlauf der Variable</p> <table border="1" style="width: 100%; text-align: center;"> <tr><th>1980</th><th>1981</th><th>1982</th><th>1983</th><th>1984</th><th>1985</th><th>1986</th><th>1987</th><th>1988</th><th>1989</th></tr> <tr><td colspan="10">WEST</td></tr> <tr><td>1990</td><td>1991</td><td>1992</td><td>1993</td><td>1994</td><td>1995</td><td>1996</td><td>1997</td><td>1998</td><td>1999</td></tr> <tr><td colspan="10">WEST</td></tr> <tr><td colspan="10">OST</td></tr> <tr><td>2000</td><td>2001</td><td>2002</td><td>2003</td><td>2004</td><td>2005</td><td>2006</td><td>2007</td><td>2008</td><td>2009</td></tr> <tr><td colspan="10">WEST</td></tr> <tr><td colspan="10">OST</td></tr> <tr><td>2010</td><td>2011</td><td>2012</td><td>2013</td><td>2014</td><td>2015</td><td>2016</td><td>2017</td><td>2018</td><td>2019</td></tr> <tr><td colspan="10">WEST</td></tr> <tr><td colspan="10">OST</td></tr> </table>		1980	1981	1982	1983	1984	1985	1986	1987	1988	1989	WEST										1990	1991	1992	1993	1994	1995	1996	1997	1998	1999	WEST										OST										2000	2001	2002	2003	2004	2005	2006	2007	2008	2009	WEST										OST										2010	2011	2012	2013	2014	2015	2016	2017	2018	2019	WEST										OST									
1980	1981	1982	1983	1984	1985	1986	1987	1988	1989																																																																																																						
WEST																																																																																																															
1990	1991	1992	1993	1994	1995	1996	1997	1998	1999																																																																																																						
WEST																																																																																																															
OST																																																																																																															
2000	2001	2002	2003	2004	2005	2006	2007	2008	2009																																																																																																						
WEST																																																																																																															
OST																																																																																																															
2010	2011	2012	2013	2014	2015	2016	2017	2018	2019																																																																																																						
WEST																																																																																																															
OST																																																																																																															

Nr.	Name	Label	Erhebungszeitraum	Erhebungsrhythmus
-----	------	-------	-------------------	-------------------

3.4)	vg_constrain	constraints to production	West ab 01/1980 Ost von 01/1991 bis 12/2000 Ost ab 01/2001	Jan, Apr, Jul, Okt Monatliche Erhebung Jan, Apr, Jul, Okt
------	---------------------	---------------------------	--	---

<p>Von 01/1991 bis 10/2001</p> <p>Keine Ostfragebögen verfügbar</p>	<p>Beschreibung der Variable</p> <p>Behinderung der Produktion</p> <p>[3]: Widerspruch - hier "nein" angekreuzt, aber "ja" für Behinderungsfaktoren (3.5) vg_ordlack bis 3.13) vg_othrea)</p>																																																																																																														
<p>Von 01/1980 bis 10/2001</p> <p>Unsere inländische Produktionstätigkeit bezüglich XY wird z.Z. behindert</p> <p style="text-align: center;">ja [1] nein [2]</p>																																																																																																															
<p>Ab 01/2002</p> <p>Unsere inländische Produktionstätigkeit wird zurzeit behindert</p> <p style="text-align: center;">ja [1] nein [2]</p>																																																																																																															
<p>Zeitverlauf der Variable</p> <table border="1" style="width: 100%; text-align: center;"> <tr><th>1980</th><th>1981</th><th>1982</th><th>1983</th><th>1984</th><th>1985</th><th>1986</th><th>1987</th><th>1988</th><th>1989</th></tr> <tr><td colspan="10">WEST</td></tr> <tr><td>1990</td><td>1991</td><td>1992</td><td>1993</td><td>1994</td><td>1995</td><td>1996</td><td>1997</td><td>1998</td><td>1999</td></tr> <tr><td colspan="10">WEST</td></tr> <tr><td colspan="10">OST</td></tr> <tr><td>2000</td><td>2001</td><td>2002</td><td>2003</td><td>2004</td><td>2005</td><td>2006</td><td>2007</td><td>2008</td><td>2009</td></tr> <tr><td colspan="10">WEST</td></tr> <tr><td colspan="10">OST</td></tr> <tr><td>2010</td><td>2011</td><td>2012</td><td>2013</td><td>2014</td><td>2015</td><td>2016</td><td>2017</td><td>2018</td><td>2019</td></tr> <tr><td colspan="10">WEST</td></tr> <tr><td colspan="10">OST</td></tr> </table>		1980	1981	1982	1983	1984	1985	1986	1987	1988	1989	WEST										1990	1991	1992	1993	1994	1995	1996	1997	1998	1999	WEST										OST										2000	2001	2002	2003	2004	2005	2006	2007	2008	2009	WEST										OST										2010	2011	2012	2013	2014	2015	2016	2017	2018	2019	WEST										OST									
1980	1981	1982	1983	1984	1985	1986	1987	1988	1989																																																																																																						
WEST																																																																																																															
1990	1991	1992	1993	1994	1995	1996	1997	1998	1999																																																																																																						
WEST																																																																																																															
OST																																																																																																															
2000	2001	2002	2003	2004	2005	2006	2007	2008	2009																																																																																																						
WEST																																																																																																															
OST																																																																																																															
2010	2011	2012	2013	2014	2015	2016	2017	2018	2019																																																																																																						
WEST																																																																																																															
OST																																																																																																															

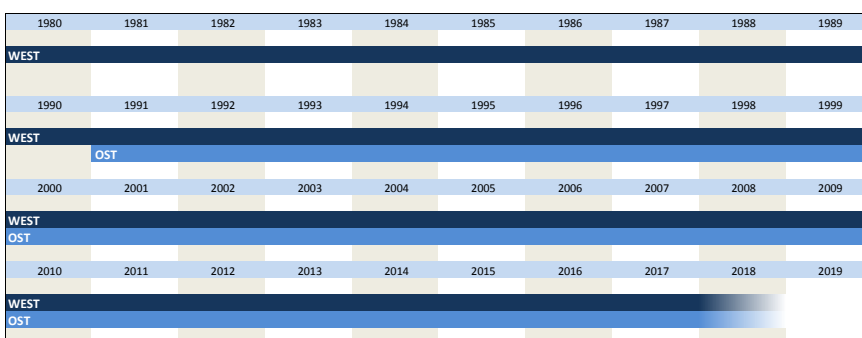
Nr.	Name	Label	Erhebungszeitraum	Erhebungsrhythmus
-----	------	-------	-------------------	-------------------

3.5)	vg_ordlack	lack of orders	West ab 01/1980 Ost von 01/1991 bis 12/2000 Ost ab 01/2001	Jan, Apr, Jul, Okt Monatliche Erhebung Jan, Apr, Juli, Okt
------	-------------------	----------------	--	--

<p>Von 01/1991 bis 10/2001</p> <p>Keine Ostfragebögen verfügbar</p>	<p>Beschreibung der Variable</p> <p>Auftragsmangel</p> <p>*Ost von 01/1991 bis 12/2000 anstatt "zu wenig Aufträge" "Absatzschwierigkeiten"</p>
<p>Von 01/1980 bis 10/2001</p> <p>Unsere inländische Produktionstätigkeit bezüglich XY wird z.Z. behindert.</p> <p style="text-align: center;">Wenn ja, durch folgende Faktoren:</p> <p style="text-align: center;">zu wenig Aufträge* [1]</p>	

Ab 01/2002
 Unsere inländische **Produktionstätigkeit** wird zurzeit behindert.
Wenn ja, durch folgende Faktoren:
 zu wenig Aufträge* [1]

Zeitverlauf der Variable

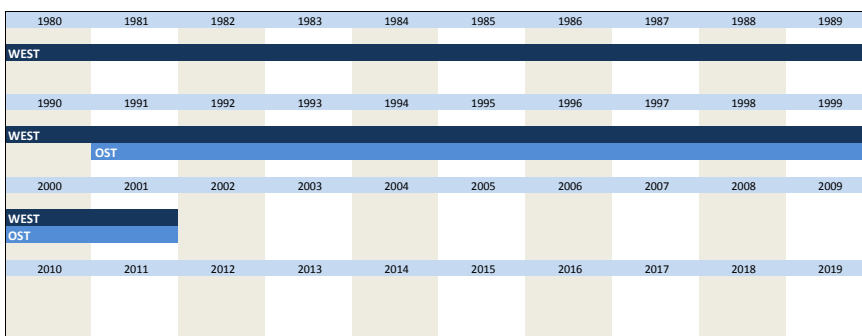


Nr.	Name	Label	Erhebungszeitraum	Erhebungsrhythmus
3.6)	vg_mplack	lack of manpower	West von 01/1980 bis 10/2001 Ost von 01/1991 bis 12/2000 Ost von 01/2001 bis 10/2001	Jan, Apr, Jul, Okt Monatliche Erhebung Jan, Apr, Jul, Okt

Wortlaut der Frage

Von	Beschreibung der Variable
Von 01/1991 bis 10/2001 Keine Ostfragebögen verfügbar	Mangel an Arbeitskräften
01/1980 bis 10/1995 Unsere inländische Produktionstätigkeit bezüglich XY wird z.Z. behindert. Wenn ja , durch folgende Faktoren: Mangel an Arbeitskräften [1]	
01/1996 bis 10/2001 Unsere inländische Produktionstätigkeit bezüglich XY wird z.Z. behindert. Wenn ja , durch folgende Faktoren: Mangel an qualifizierten Arbeitskräften [1]	

Zeitverlauf der Variable



Nr.	Name	Label	Erhebungszeitraum	Erhebungsrhythmus
3.7)	vg_matlack	lack of material	West ab 01/1980 Ost ab 01/2001	Jan, Apr, Jul, Okt Jan, Apr, Jul, Okt

Wortlaut der Frage

Von	Beschreibung der Variable
Von 01/2001 bis 10/2001 Keine Ostfragebögen verfügbar	Materialknappheit
Von 01/1980 bis 10/2001 Unsere inländische Produktionstätigkeit bezüglich XY wird z.Z. behindert. Wenn ja , durch folgende Faktoren: Mangel an Rohstoffen bzw. Vormaterialien [1]	
Ab 01/2002 Unsere inländische Produktionstätigkeit wird zurzeit behindert. Wenn ja , durch folgende Faktoren:	

Mangel an Rohstoffen bzw. Vormaterialien [1]									
Zeitverlauf der Variable									
1980	1981	1982	1983	1984	1985	1986	1987	1988	1989
WEST									
1990	1991	1992	1993	1994	1995	1996	1997	1998	1999
WEST									
2000	2001	2002	2003	2004	2005	2006	2007	2008	2009
WEST									
	OST								
2010	2011	2012	2013	2014	2015	2016	2017	2018	2019
WEST									
OST									

Nr.	Name	Label	Erhebungszeitraum	Erhebungsrhythmus
-----	------	-------	-------------------	-------------------

3.8)	vg_techcap	technical capacity	West ab 01/1980 Ost von 01/1991 bis 12/2000 Ost ab 01/2001	Jan, Apr, Jul, Okt Monatliche Erhebung Jan, Apr, Jul, Okt
------	------------	--------------------	--	---

Wortlaut der Frage

<p>Von 01/1991 bis 10/2001</p> <p>Keine Ostfragebögen verfügbar</p> <p>Von 01/1980 bis 10/2001</p> <p>Unsere inländische Produktionstätigkeit bezüglich XY wird z.Z. behindert. Wenn ja, durch folgende Faktoren:</p> <p style="text-align: center;">zu geringe technische Kapazität* [1]</p> <p>Ab 01/2002</p> <p>Unsere inländische Produktionstätigkeit wird zurzeit behindert. Wenn ja, durch folgende Faktoren:</p> <p style="text-align: center;">zu geringe technische Kapazität [1]</p>

Beschreibung der Variable

Technische Kapazität

*Ost von 01/1991 bis 12/2000
anstatt "zu geringe techn. Kapazität"
"unzureichende technische Ausstattung"

Zeitverlauf der Variable

1980	1981	1982	1983	1984	1985	1986	1987	1988	1989
WEST									
1990	1991	1992	1993	1994	1995	1996	1997	1998	1999
WEST									
	OST								
2000	2001	2002	2003	2004	2005	2006	2007	2008	2009
WEST									
OST									
2010	2011	2012	2013	2014	2015	2016	2017	2018	2019
WEST									
OST									

Nr.	Name	Label	Erhebungszeitraum	Erhebungsrhythmus
-----	------	-------	-------------------	-------------------

3.9)	vg_bastlack	lack of back staff	West von 10/1985 bis 10/1995	Jan, Apr, Jul, Okt
------	-------------	--------------------	------------------------------	--------------------

Wortlaut der Frage

<p>Von 10/1985 bis 12/1995</p> <p>Unsere inländische Produktionstätigkeit bezüglich XY wird z.Z. behindert. Wenn ja, durch folgende Faktoren:</p> <p style="text-align: center;">Mangel an Arbeitskräften und zwar Hilfskräfte [1]</p>
--

Beschreibung der Variable

Mangel an Hilfskräften

Zeitverlauf der Variable

1980	1981	1982	1983	1984	1985	1986	1987	1988	1989
					WEST				
1990	1991	1992	1993	1994	1995	1996	1997	1998	1999
WEST									
2000	2001	2002	2003	2004	2005	2006	2007	2008	2009

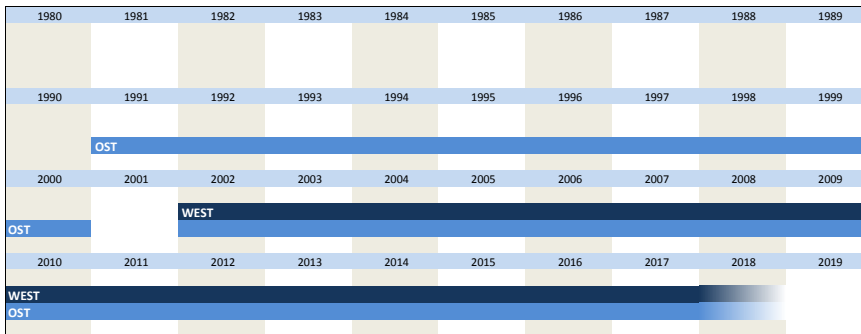
2010	2011	2012	2013	2014	2015	2016	2017	2018	2019
------	------	------	------	------	------	------	------	------	------

Nr.	Name	Label	Erhebungszeitraum	Erhebungsrhythmus
3.10)	vg_diffin	difficulties of financing	Ost von 01/1991 bis 12/2000 Ost und West ab 01/2002	Monatliche Erhebung Jan, Apr, Jul, Okt

Wortlaut der Frage

<p>Von 01/1991 bis 12/2000</p> <p>Keine Ostfragebögen verfügbar</p> <p>Ab 01/2002</p> <p>Unsere inländische Produktionstätigkeit wird zurzeit behindert. Wenn ja, durch folgende Faktoren:</p> <p style="text-align: center;">Finanzierungsengpässe [1]</p>	<p>Beschreibung der Variable</p> <p>Produktionsbehinderung durch Finanzierungsengpässe</p>
---	--

Zeitverlauf der Variable

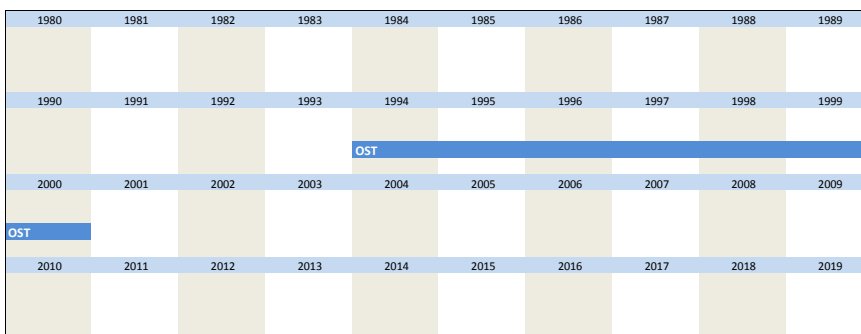


Nr.	Name	Label	Erhebungszeitraum	Erhebungsrhythmus
3.11)	vg_weather	weather conditions	Ost von 02/1994 bis 06/2000*	Monatliche Erhebung

Wortlaut der Frage

<p>Von 01/1991 bis 12/2000</p> <p>Es sind keine Ostfragebögen verfügbar. Nachfolgender Wortlaut ist aus vorrangegangenen Variablenlisten übernommen.</p> <p>Von 02/1994 bis 06/2000</p> <p>Unsere inländische Produktionstätigkeit bezüglich XY wird z.Z. behindert. Wenn ja, durch folgende Faktoren:</p> <p style="text-align: center;">ungünstige Wetterlage [1]</p>	<p>Beschreibung der Variable</p> <p>Produktionsbehinderung durch Wetterlage</p> <p>*Ab 01/1999 sind kein Werte mehr in dem Datensatz enthalten</p>
--	--

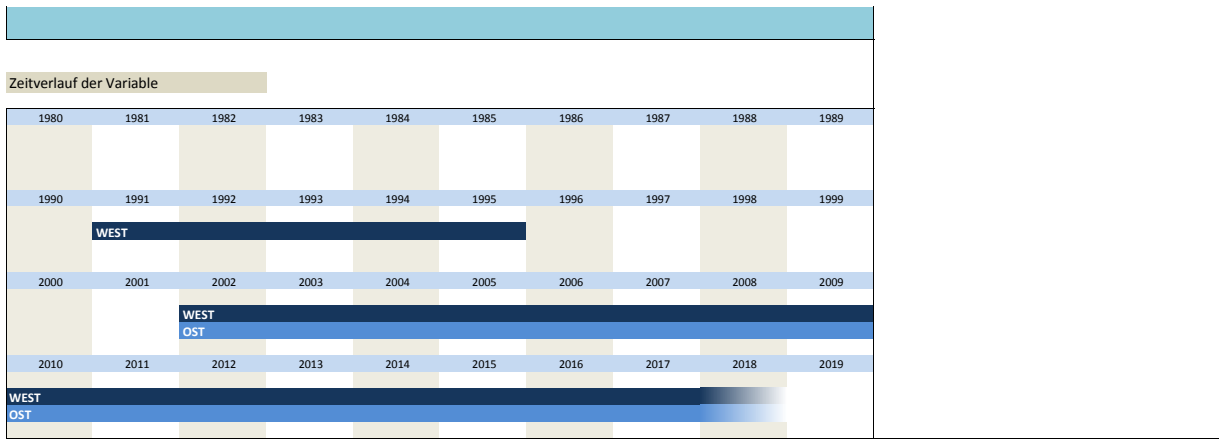
Zeitverlauf der Variable



Nr.	Name	Label	Erhebungszeitraum	Erhebungsrhythmus
3.12)	vg_skillack	lack of skilled employees	West von 01/1991 bis 10/1995 Ost und West ab 01/2002	Jan, Apr, Jul, Okt Jan, Apr, Jul, Okt

Wortlaut der Frage

<p>Ab 01/2002</p> <p>Unsere inländische Produktionstätigkeit bezüglich XY wird z.Z. behindert. Wenn ja, durch folgende Faktoren:</p> <p style="text-align: center;">Mangel an Fachkräften [1]</p>	<p>Beschreibung der Variable</p> <p>Mangel an Fachkräften</p> <p>* siehe Variable 3.6) mplack</p>
--	---



Nr.	Name	Label	Erhebungszeitraum	Erhebungsrhythmus
3.13)	vg_othrea	other reasons	West ab 01/1996 Ost von 01/1991 bis 12/2000 Ost ab 01/2001	Jan, Apr, Jul, Okt Monatliche Erhebung Jan, Apr, Jul, Okt

Wortlaut der Frage

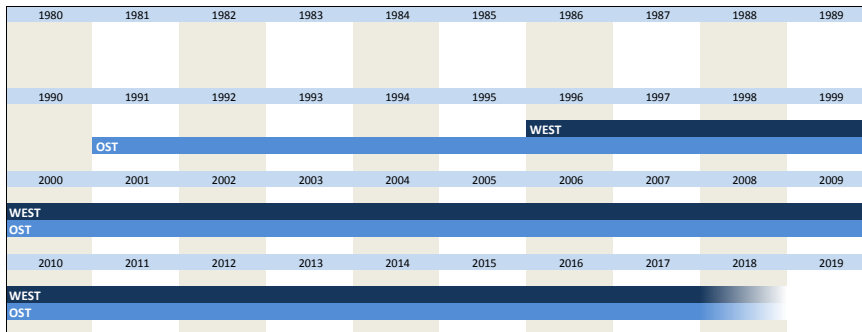
Von 01/1991 bis 10/2001
Keine Ostfragebögen verfügbar

Von 01/1996 bis 10/2001
Unsere inländische **Produktionstätigkeit** bezüglich XY wird zur Zeit behindert.
Wenn ja, durch folgende Faktoren:
sonstige Faktoren [1]

Ab 01/2002
Unsere inländische **Produktionstätigkeit** wird zurzeit behindert.
Wenn ja, durch folgende Faktoren:
sonstige Faktoren [1]

Beschreibung der Variable
Sonstige Faktoren / Andere Ursachen

Zeitverlauf der Variable



Nr.	Name	Label	Erhebungszeitraum	Erhebungsrhythmus
3.14)	vg_proexpen	product too expensive	Ost von 01/1991 bis 12/2000	Monatliche Erhebung


Wortlaut der Frage

Von 01/1991 bis 12/2000
Es sind keine Ostfragebögen verfügbar. Nachfolgender Wortlaut ist aus vorrangegangenen Variablenlisten übernommen.

Von 01/1991 bis 12/2000
Unsere inländische Produktionstätigkeit bezüglich XY wird z.Z. behindert.
Wenn ja, durch folgende Faktoren: **Absatzschwierigkeiten**, da
Produkte zu teuer [1]

Beschreibung der Variable
Produkte zu teuer

Zeitverlauf der Variable



2000	2001	2002	2003	2004	2005	2006	2007	2008	2009
OST									
2010	2011	2012	2013	2014	2015	2016	2017	2018	2019

Nr.	Name	Label	Erhebungszeitraum	Erhebungsrhythmus
3.15)	vg_proqual	quality of products	Ost von 01/1991 bis 12/2000	Monatliche Erhebung

Wortlaut der Frage

<p>Von 01/1991 bis 12/2000</p> <p>Es sind keine Ostfragebögen verfügbar. Nachfolgender Wortlaut ist aus vorrangegangenen Variablenlisten übernommen.</p> <p>Von 01/1991 bis 12/2000</p> <p>Unsere inländische Produktionstätigkeit bezüglich XY wird z.Z. behindert. Wenn ja, durch folgende Faktoren: Absatzschwierigkeiten, da</p> <p style="padding-left: 40px;">Qualität des Produkts unzureichend [1]</p>	<p>Beschreibung der Variable</p> <p>Produktqualität</p>
---	---

Zeitverlauf der Variable

1980	1981	1982	1983	1984	1985	1986	1987	1988	1989
1990	1991	1992	1993	1994	1995	1996	1997	1998	1999
OST									
2000	2001	2002	2003	2004	2005	2006	2007	2008	2009
OST									
2010	2011	2012	2013	2014	2015	2016	2017	2018	2019

Nr.	Name	Label	Erhebungszeitraum	Erhebungsrhythmus
3.16)	vg_propro	program of products	Ost von 01/1991 bis 12/2000	Monatliche Erhebung

Wortlaut der Frage

<p>Von 01/1991 bis 12/2000</p> <p>Es sind keine Ostfragebögen verfügbar. Nachfolgender Wortlaut ist aus vorrangegangenen Variablenlisten übernommen.</p> <p>Von 01/1991 bis 12/2000</p> <p>Unsere inländische Produktionstätigkeit bezüglich XY wird z.Z. behindert. Wenn ja, durch folgende Faktoren: Absatzschwierigkeiten, da</p> <p style="padding-left: 40px;">Produktprogramm unzureichend [1]</p>	<p>Beschreibung der Variable</p> <p>Produktprogramm</p>
---	---

Zeitverlauf der Variable

1980	1981	1982	1983	1984	1985	1986	1987	1988	1989
1990	1991	1992	1993	1994	1995	1996	1997	1998	1999
OST									
2000	2001	2002	2003	2004	2005	2006	2007	2008	2009
OST									
2010	2011	2012	2013	2014	2015	2016	2017	2018	2019

Nr.	Name	Label	Erhebungszeitraum	Erhebungsrhythmus
3.17)	vg_ovtime	overtime	West ab 01/1980 bis 10/2001 Ost und West ab 03/2002	Jan, Apr, Jul, Okt Mrz, Jun, Sep, Dez

Wortlaut der Frage

<p>Ab 01/1980</p>	<p>Beschreibung der Variable</p> <p>Überstunden</p>
-------------------	---

Wir arbeiten z. Z. mit Überstunden									
ja [1]					nein [2]				
Zeitverlauf der Variable									
1980	1981	1982	1983	1984	1985	1986	1987	1988	1989
WEST									
1990	1991	1992	1993	1994	1995	1996	1997	1998	1999
WEST									
2000	2001	2002	2003	2004	2005	2006	2007	2008	2009
WEST									
OST									
2010	2011	2012	2013	2014	2015	2016	2017	2018	2019
WEST									
OST									

Nr.	Name	Label	Erhebungszeitraum	Erhebungsrhythmus
-----	------	-------	-------------------	-------------------

3.18)	vg_ovtimemo	overtime more than customary	West ab 01/1980 bis 10/2001 Ost und West ab 03/2002	Jan, Apr, Jul, Okt Mrz, Jun, Sep, Dez
-------	-------------	------------------------------	--	--

Wortlaut der Frage

Ab 01/1980	Beschreibung der Variable
Wir arbeiten z. Z. mit Überstunden wenn ja , mehr als betriebsüblich	Mehr Überstunden als betriebsüblich
ja [1] nein [2]	Von 06/2012 bis 03/2018 wurde vg_ovtimemo automatisch auf nein [2] gesetzt, wenn die Frage vg_ovtime mit "nein" beantwortet wurde

Zeitverlauf der Variable									
1980	1981	1982	1983	1984	1985	1986	1987	1988	1989
WEST									
1990	1991	1992	1993	1994	1995	1996	1997	1998	1999
WEST									
2000	2001	2002	2003	2004	2005	2006	2007	2008	2009
WEST									
OST									
2010	2011	2012	2013	2014	2015	2016	2017	2018	2019
WEST									
OST									

Nr.	Name	Label	Erhebungszeitraum	Erhebungsrhythmus
-----	------	-------	-------------------	-------------------

3.19)	vg_stwork	short-time work	West von 01/1980 bis 10/2001 Ost von 01/1991 bis 12/2000 Ost von 01/2001 bis 10/2001 Ost und West ab 01/2002	Jan, Apr, Jul, Okt Monatliche Erhebung Jan, Apr, Jul, Okt Mrz, Jun, Sep, Dez
-------	-----------	-----------------	---	---

Wortlaut der Frage

Von 01/1991 bis 10/2001	Beschreibung der Variable
Keine Ostfragebögen verfügbar	Kurzarbeit
Ab 01/1980	
Wir haben z. Z. Kurzarbeit	
ja [1] nein [2]	

Zeitverlauf der Variable									
1980	1981	1982	1983	1984	1985	1986	1987	1988	1989
WEST									
1990	1991	1992	1993	1994	1995	1996	1997	1998	1999
WEST									
OST									
2000	2001	2002	2003	2004	2005	2006	2007	2008	2009
WEST									
OST									
2010	2011	2012	2013	2014	2015	2016	2017	2018	2019
WEST									
OST									

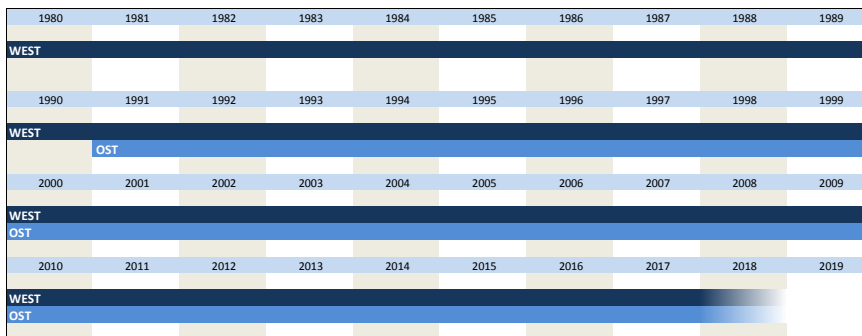
Nr.	Name	Label	Erhebungszeitraum	Erhebungsrhythmus
3.20)	vg_stworkexp	expected short-time work	West von 01/1980 bis 10/2001 Ost von 01/1991 bis 12/2000 Ost von 01/2001 bis 10/2001 Ost und West ab 01/2002	Jan, Apr, Jul, Okt Monatliche Erhebung Jan, Apr, Jul, Okt Mrz, Jun, Sep, Dez

Wortlaut der Frage

<p>Von 01/1991 bis 10/2001</p> <p>Keine Ostfragebögen verfügbar</p> <p>Von 01/1980 bis 10/2001</p> <p>Wir werden voraussichtlich im Laufe der nächsten 3 Monate kurzarbeiten</p> <p>ja [1] nein [2]</p> <p>Ab 03/2002</p> <p>Im Laufe der nächsten 3 Monate werden wir voraussichtlich kurzarbeiten</p> <p>ja [1] nein [2]</p>
--

Beschreibung der Variable
Erwartete Kurzarbeit

Zeitverlauf der Variable



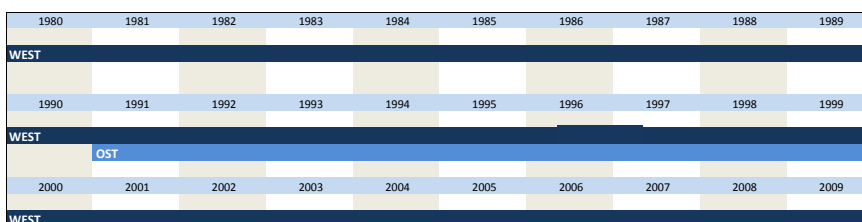
Nr.	Name	Label	Erhebungszeitraum	Erhebungsrhythmus
3.21)	vg_emplexp	expected employees	West von 01/1980 bis 04/1997 und ab 07/1997 Ost ab 01/1991	Jan, Apr, Jul, Okt* Monatliche Erhebung Monatliche Erhebung

Wortlaut der Frage

<p>01/1980 bis 04/1997</p> <p>Beschäftigte (nur inländische Betriebe) Die Zahl der mit der Herstellung von XY beschäftigten Arbeitnehmer wird im Laufe der nächsten 3 Monate in konjunktureller Hinsicht - also unter Ausschaltung rein saisonaler Schwankungen -</p> <p>zunehmen [1] etwa gleich bleiben [2] abnehmen [3]</p> <p>07/1997 bis 11/2001</p> <p>Beschäftigte (nur inländische Betriebe) Die Zahl der mit der Herstellung von XY beschäftigten Arbeitnehmer wird im Laufe der nächsten 3 Monate</p> <p>zunehmen [1] etwa gleich bleiben [2] abnehmen [3]</p> <p>Ab 01/2002</p> <p>Erwartungen für die nächsten 3 Monate Beschäftigte (nur inländische Betriebe) Die Zahl der mit der Herstellung von XY beschäftigten Arbeitnehmer wird</p> <p>zunehmen [1] etwa gleich bleiben [2] abnehmen [3]</p>
--

Beschreibung der Variable
Erwartete Entwicklung der Gesamtbeschäftigtenzahl
*Von 10/1980 bis 10/1993 hat die Frage für den Westen im Oktober die gleiche Struktur wie die Frage der Variable "empl". Siehe 3.14)
ab 07/1997 Standardfrage. Siehe 2.14)

Zeitverlauf der Variable



OST									
2010	2011	2012	2013	2014	2015	2016	2017	2018	2019
WEST									
OST									

Nr.	Name	Label	Erhebungszeitraum	Erhebungsrhythmus
3.22)	vg_empl	employees 12 month	West von 10/1980 bis 10/1993	Jährliche Erhebung *

Wortlaut der Frage

<p>10/1980 bis 10/1993</p> <p>Beschäftigte</p> <p>Die Zahl der mit der Herstellung von XY beschäftigten Arbeitnehmer wird in konjunktureller Hinsicht - also unter Ausschaltung rein saisonaler Schwankungen - im Laufe der nächsten</p> <p style="text-align: center;">3 Monate* ab Berichtsmonat** 12 Monate</p> <p style="text-align: center;">zunehmen [1] etwa gleich bleiben [2] abnehmen [3]</p>	<p>Beschreibung der Variable</p> <p>Beschäftigte Erwartungen</p> <p>*Die erwartete Beschäftigung im Laufe der nächsten 3 Monate wird mit der Variable "emplexp" erfasst. Siehe 3.13)</p> <p>10/1990 bis 10/1993 **zusätzlich "ab Berichtsmonat"</p> <p>* Jährliche Erhebung im Oktober</p>
---	--

Zeitverlauf der Variable

1980	1981	1982	1983	1984	1985	1986	1987	1988	1989
WEST									
1990	1991	1992	1993	1994	1995	1996	1997	1998	1999
WEST									
2000	2001	2002	2003	2004	2005	2006	2007	2008	2009
2010	2011	2012	2013	2014	2015	2016	2017	2018	2019

Nr.	Name	Label	Erhebungszeitraum	Erhebungsrhythmus
3.23)	vg_prof	profit situation	West ab 06/2002* Ost ab 06/2002*	Mai, Sep Mai, Sep

Wortlaut der Frage

<p>Ab 06/2002</p> <p>Ertragslage und -entwicklung</p> <p>[...]</p> <p>Die Ertragsituation unseres Unternehmens - gemessen am Betriebsergebnis aus gewöhnlicher Geschäftstätigkeit - beurteilen wir derzeit als</p> <p style="text-align: center;">gut [1] befriedigend [2] schlecht [3]</p>	<p>Beschreibung der Variable</p> <p>Ertragsituation derzeit</p> <p>*in 2002: Juni und September</p> <p>Die Frage wurde in einem eigenen Datensatz für den Osten von 12/1995 bis 11/2001 eingelesen</p>
--	---

Zeitverlauf der Variable

1980	1981	1982	1983	1984	1985	1986	1987	1988	1989
1990	1991	1992	1993	1994	1995	1996	1997	1998	1999
2000	2001	2002	2003	2004	2005	2006	2007	2008	2009
WEST									
OST									
2010	2011	2012	2013	2014	2015	2016	2017	2018	2019
WEST									
OST									

Nr.	Name	Label	Erhebungszeitraum	Erhebungsrhythmus
3.24)	vg_profch	change of profit situation	West ab 06/2002* Ost ab 06/2002*	Mai, Sep Mai, Sep

Wortlaut der Frage

<p>Ab 06/2002</p> <p>Ertragslage und -entwicklung</p> <p>[...]</p> <p>Die Ertragsituation unseres Unternehmens - gemessen am Betriebsergebnis aus gewöhnlicher Geschäftstätigkeit - hat sich gegenüber Herbst 20##**</p> <p style="text-align: center;">verbessert [1]</p>	<p>Beschreibung der Variable</p> <p>Ertragsituation gegenüber dem Vorquartal</p> <p>*in 2002: Juni und September</p>
---	---

nicht verändert [2] verschlechtert [3]	Im Mai lautet die Frage: "...hat sich gegenüber Herbst 20##..." Es wird nach dem vergangenen Herbst gefragt Bsp. Mai 2003: "...hat sich gegenüber Herbst 2002..."
Zeitverlauf der Variable	Im September lautet die Frage: "...hat sich gegenüber dem 1. Vj 20##..." Es wird nach dem 1. Quartal des aktuellen Jahres gefragt Bsp. September 2004: "...hat sich gegenüber dem 1. Vj 2004..."
1980 1981 1982 1983 1984 1985 1986 1987 1988 1989	Die Frage wurde in einem eigenen Datensatz für den Osten von 12/1995 bis 11/2001 eingelesen
1990 1991 1992 1993 1994 1995 1996 1997 1998 1999	
2000 2001 2002 2003 2004 2005 2006 2007 2008 2009	
WEST OST	
2010 2011 2012 2013 2014 2015 2016 2017 2018 2019	
WEST OST	

Nr.	Name	Label	Erhebungszeitraum	Erhebungsrhythmus
-----	------	-------	-------------------	-------------------

3.25)	vg_hcount	headcount	West 03/2002 - 12/2015 Ost 09/1994 - 12/2015*	Mrz, Jun, Sep, Dez Mrz, Jun, Sep, Dez
-------	-----------	-----------	--	--

Wortlaut der Frage

Von 09/1994 bis 12/2001 Keine Ostfragebögen verfügbar	Beschreibung der Variable Entwicklung des Personalbestands * keine Erhebung im Dez 2001, dafür im Nov 2001
Ab 03/2002 Wir beurteilen unseren derzeitigen Personalbestand im Hinblick auf die voraussichtliche Absatzentwicklung bezüglich XY in den nächsten 12 Monaten als zu groß [1] (z.B. Personalreduzierung notwendig) angemessen [2] zu klein [3] (z.B. zusätzliches Personal erforderlich)	

Zeitverlauf der Variable

1980 1981 1982 1983 1984 1985 1986 1987 1988 1989	
1990 1991 1992 1993 1994 1995 1996 1997 1998 1999	
OST	
2000 2001 2002 2003 2004 2005 2006 2007 2008 2009	
WEST	
OST	
2010 2011 2012 2013 2014 2015 2016 2017 2018 2019	
WEST OST	

Nr.	Name	Label	Erhebungszeitraum	Erhebungsrhythmus
-----	------	-------	-------------------	-------------------

3.26)	vg_fest	feedstock	West von 02/1980 bis 05/1994	Feb, Mai, Aug, Nov
-------	---------	-----------	------------------------------	--------------------

Wortlaut der Frage

Ab 02/1980 Rohstoff- und Vormaterialbestände Unsere Bestände der für uns wichtigsten Rohstoffe und Vormaterialien zur Herstellung von XY sind z. Zt. verhältnismäßig hoch [1] etwa normal [2] verhältnismäßig niedrig [3] Lagerhaltung nicht üblich [4]	Beschreibung der Variable Rohstoff- und Vormaterialbestände wurde im November 1981 nicht gefragt
--	--

Zeitverlauf der Variable

1980 1981 1982 1983 1984 1985 1986 1987 1988 1989	
WEST	
1990 1991 1992 1993 1994 1995 1996 1997 1998 1999	
WEST	
2000 2001 2002 2003 2004 2005 2006 2007 2008 2009	

2010	2011	2012	2013	2014	2015	2016	2017	2018	2019
------	------	------	------	------	------	------	------	------	------

Nr.	Name	Label	Erhebungszeitraum	Erhebungsrhythmus
-----	------	-------	-------------------	-------------------

3.27) **vg_proenl** enlargement of production West von 08/1981 bis 02/1993 Feb, Mai, Aug, Nov

Wortlaut der Frage

<p>Ab 08/1981</p> <p>Rohstoff- und Vormaterialbestände Unsere Bestände der für uns wichtigsten Rohstoffe und Vormaterialien zur Herstellung von XY sind z. Zt. [...] falls verhältnismäßig hoch: Wir halten derzeit* bewusst erhöhte Bestände wegen Produktionserweiterung [1]</p>	<p>Beschreibung der Variable</p> <p>Produktionserweiterung</p> <p>**derzeit* ab 02/1988</p>
--	---

Zeitverlauf der Variable

1980	1981	1982	1983	1984	1985	1986	1987	1988	1989
WEST									
1990	1991	1992	1993	1994	1995	1996	1997	1998	1999
WEST									
2000	2001	2002	2003	2004	2005	2006	2007	2008	2009
2010	2011	2012	2013	2014	2015	2016	2017	2018	2019

Nr.	Name	Label	Erhebungszeitraum	Erhebungsrhythmus
-----	------	-------	-------------------	-------------------

3.28) **vg_priceinc** increase in price West von 08/1981 bis 02/1993 Feb, Mai, Aug, Nov

Wortlaut der Frage

<p>Ab 08/1981</p> <p>Rohstoff- und Vormaterialbestände Unsere Bestände der für uns wichtigsten Rohstoffe und Vormaterialien zur Herstellung von XY sind z. Zt. [...] falls verhältnismäßig hoch: Wir halten derzeit* bewusst erhöhte Bestände wegen erwarteter Preiserhöhung [1]</p>	<p>Beschreibung der Variable</p> <p>Preiserhöhung</p> <p>**derzeit* ab 02/1988</p> <p>wurde im November 1981 nicht gefragt</p>
--	--

Zeitverlauf der Variable

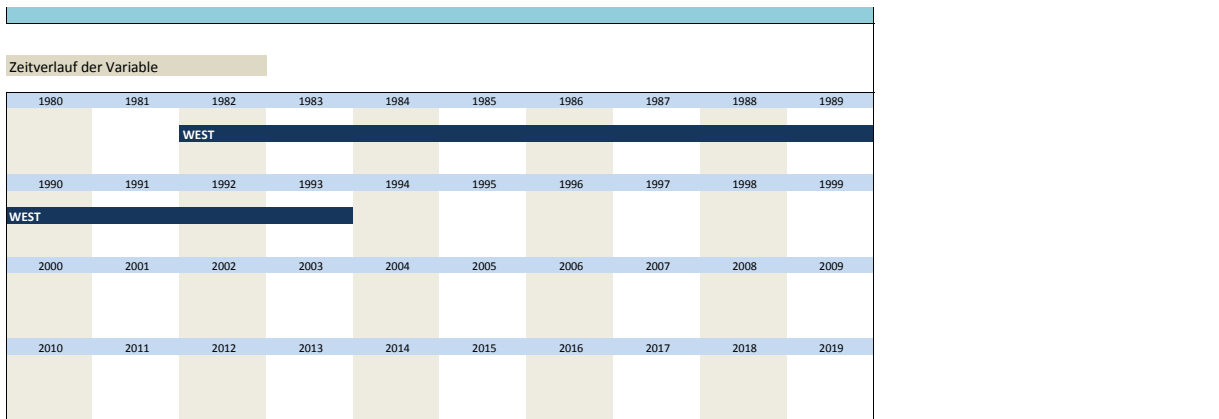
1980	1981	1982	1983	1984	1985	1986	1987	1988	1989
WEST									
1990	1991	1992	1993	1994	1995	1996	1997	1998	1999
WEST									
2000	2001	2002	2003	2004	2005	2006	2007	2008	2009
2010	2011	2012	2013	2014	2015	2016	2017	2018	2019

Nr.	Name	Label	Erhebungszeitraum	Erhebungsrhythmus
-----	------	-------	-------------------	-------------------

3.29) **vg_fincolw** low costs of financing West von 05/1982 bis 02/1993 Feb, Mai, Aug, Nov

Wortlaut der Frage

<p>Ab 05/1982</p> <p>Rohstoff- und Vormaterialbestände Unsere Bestände der für uns wichtigsten Rohstoffe und Vormaterialien zur Herstellung von XY sind z. Zt. [...] falls verhältnismäßig hoch: Wir halten derzeit* bewusst erhöhte Bestände wegen relativ niedriger Finanzierungskosten [1]</p>	<p>Beschreibung der Variable</p> <p>Niedrige Finanzierungskosten</p> <p>**derzeit* ab 02/1988</p>
---	---

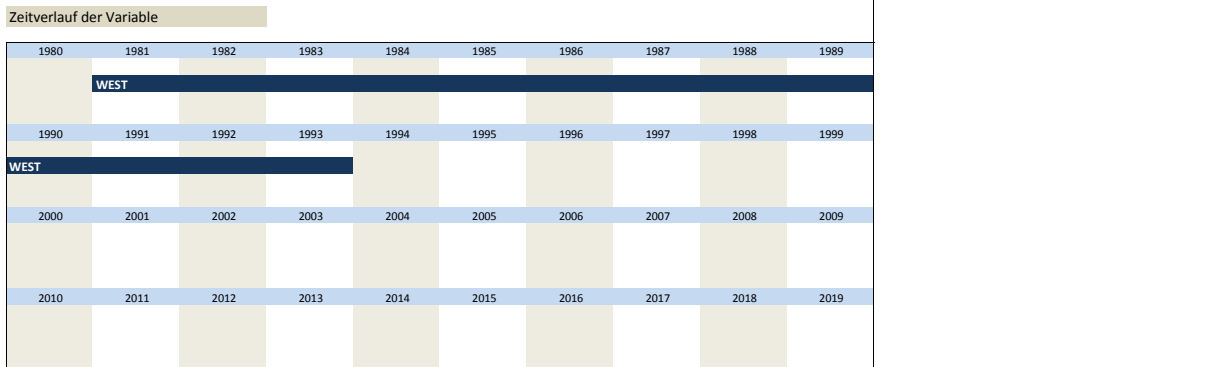


Nr.	Name	Label	Erhebungszeitraum	Erhebungsrhythmus
-----	------	-------	-------------------	-------------------

3.30) **vg_diffsup1** difficulties of supply West von 08/1981 bis 02/1993 Feb, Mai, Aug, Nov

Wortlaut der Frage

<p>Ab 08/1981</p> <p>Rohstoff- und Vormaterialbestände Unsere Bestände der für uns wichtigsten Rohstoffe und Vormaterialien zur Herstellung von XY sind z. Zt. [...] falls verhältnismäßig hoch: Wir halten derzeit* bewusst erhöhte Bestände wegen</p> <p style="text-align: center;">Versorgungsschwierigkeiten [1]</p>	<p>Beschreibung der Variable</p> <p>Versorgungsschwierigkeiten</p> <p>***"derzeit" ab 02/1988</p> <p>wurde im November 1981 nicht gefragt</p>
--	--

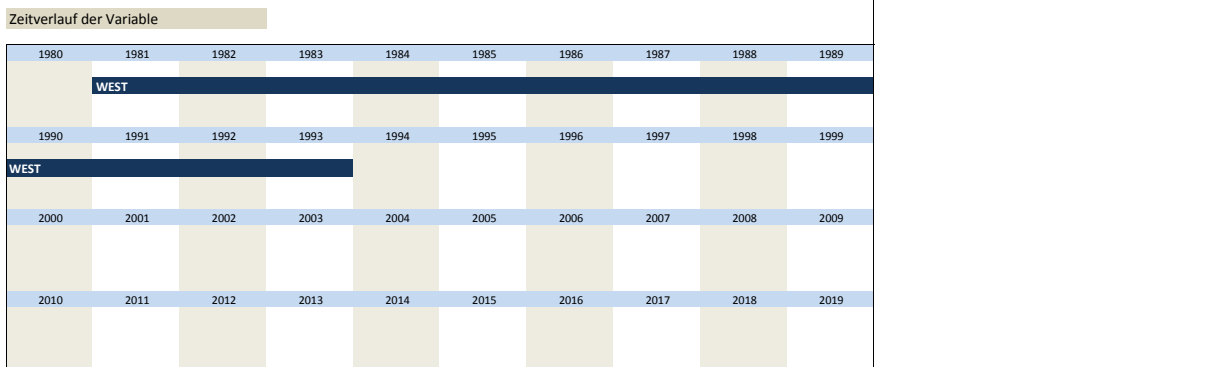


Nr.	Name	Label	Erhebungszeitraum	Erhebungsrhythmus
-----	------	-------	-------------------	-------------------

3.31) **vg_weaken** weakening West von 08/1981 bis 02/1993 Feb, Mai, Aug, Nov

Wortlaut der Frage

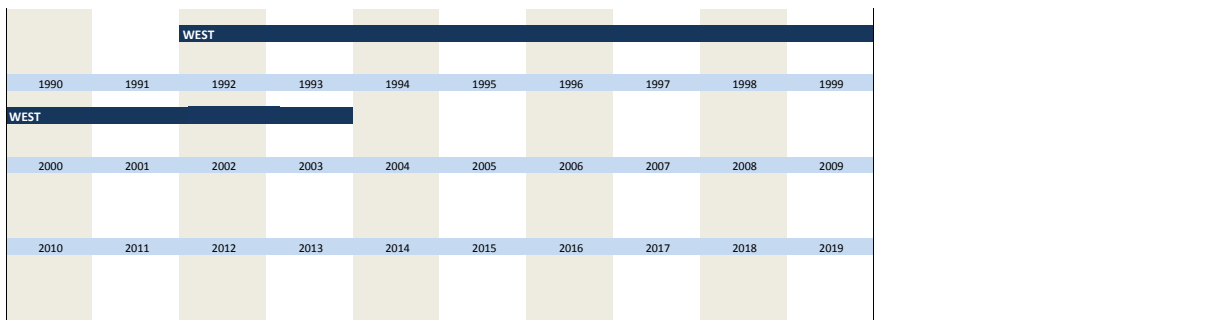
<p>Ab 08/1981</p> <p>Rohstoff- und Vormaterialbestände Unsere Bestände der für uns wichtigsten Rohstoffe und Vormaterialien zur Herstellung von XY sind z. Zt. [...] falls verhältnismäßig hoch: Wir halten derzeit* bewusst erhöhte Bestände wegen</p> <p style="text-align: center;">Die Bestände wurden durch Produktions- (Nachfrage-) abschwächung relativ hoch [1]</p>	<p>Beschreibung der Variable</p> <p>Abschwächung</p> <p>***"derzeit" ab 02/1988</p> <p>wurde im November 1981 nicht gefragt</p>
--	--



Nr.	Name	Label	Erhebungszeitraum	Erhebungsrhythmus					
3.32)	vg_prored	reduction of production	West von 08/1981 bis 02/1993	Feb, Mai, Aug, Nov					
Wortlaut der Frage									
<p>Ab 08/1981</p> <p>Rohstoff- und Vormaterialbestände Unsere Bestände der für uns wichtigsten Rohstoffe und Vormaterialien zur Herstellung von XY sind z. Zt. [...] falls verhältnismäßig niedrig: Wir halten derzeit* bewusst knappe Bestände wegen</p> <p style="text-align: right;">Produktionseinschränkung [1]</p>			<p>Beschreibung der Variable</p> <p>Produktionsabschwächung</p> <p>**derzeit* ab 02/1988</p> <p>wurde im November 1981 nicht gefragt</p>						
Zeitverlauf der Variable									
1980	1981	1982	1983	1984	1985	1986	1987	1988	1989
WEST									
1990	1991	1992	1993	1994	1995	1996	1997	1998	1999
WEST									
2000	2001	2002	2003	2004	2005	2006	2007	2008	2009
2010	2011	2012	2013	2014	2015	2016	2017	2018	2019

Nr.	Name	Label	Erhebungszeitraum	Erhebungsrhythmus					
3.33)	vg_pricedec	price decrease	West von 08/1981 bis 02/1993	Feb, Mai, Aug, Nov					
Wortlaut der Frage									
<p>Ab 08/1981</p> <p>Rohstoff- und Vormaterialbestände Unsere Bestände der für uns wichtigsten Rohstoffe und Vormaterialien zur Herstellung von XY sind z. Zt. [...] falls verhältnismäßig niedrig: Wir halten derzeit* bewusst knappe Bestände wegen</p> <p style="text-align: right;">erwarteter Preisrückgänge [1]</p>			<p>Beschreibung der Variable</p> <p>Preisrückgänge</p> <p>**derzeit* ab 02/1988</p> <p>wurde im November 1981 nicht gefragt</p>						
Zeitverlauf der Variable									
1980	1981	1982	1983	1984	1985	1986	1987	1988	1989
WEST									
1990	1991	1992	1993	1994	1995	1996	1997	1998	1999
WEST									
2000	2001	2002	2003	2004	2005	2006	2007	2008	2009
2010	2011	2012	2013	2014	2015	2016	2017	2018	2019

Nr.	Name	Label	Erhebungszeitraum	Erhebungsrhythmus					
3.34)	vg_fincohi	high costs of financing	West von 05/1982 bis 02/1993	Feb, Mai, Aug, Nov					
Wortlaut der Frage									
<p>Ab 05/1982</p> <p>Rohstoff- und Vormaterialbestände Unsere Bestände der für uns wichtigsten Rohstoffe und Vormaterialien zur Herstellung von XY sind z. Zt. [...] falls verhältnismäßig niedrig: Wir halten derzeit* bewusst knappe Bestände wegen</p> <p style="text-align: right;">ungewöhnliche hoher Finanzierungskosten [1]</p>			<p>Beschreibung der Variable</p> <p>Hohe Finanzierungskosten</p> <p>**derzeit* ab 02/1988</p>						
Zeitverlauf der Variable									
1980	1981	1982	1983	1984	1985	1986	1987	1988	1989

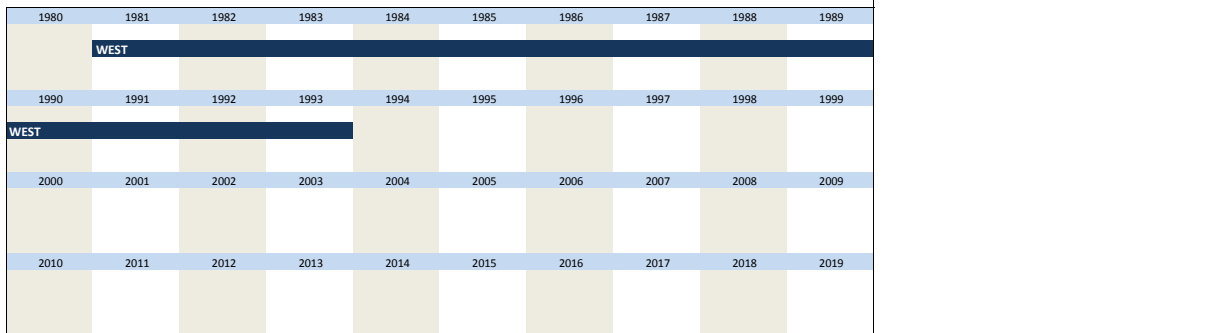


Nr.	Name	Label	Erhebungszeitraum	Erhebungsrhythmus
3.35)	vg_diffsup2	difficulties of supply	West von 08/1981 bis 02/1993	Feb, Mai, Aug, Nov

Wortlaut der Frage

<p>Ab 08/1981</p> <p>Rohstoff- und Vormaterialbestände Unsere Bestände der für uns wichtigsten Rohstoffe und Vormaterialien zur Herstellung von XY sind z. Zt. [...] falls verhältnismäßig niedrig: Die Bestände wurden knapp durch</p> <p style="text-align: center;">Versorgungsschwierigkeiten [1]</p>	<p>Beschreibung der Variable</p> <p>Versorgungsschwierigkeiten</p> <p>wurde im November 1981 nicht gefragt</p>
--	---

Zeitverlauf der Variable

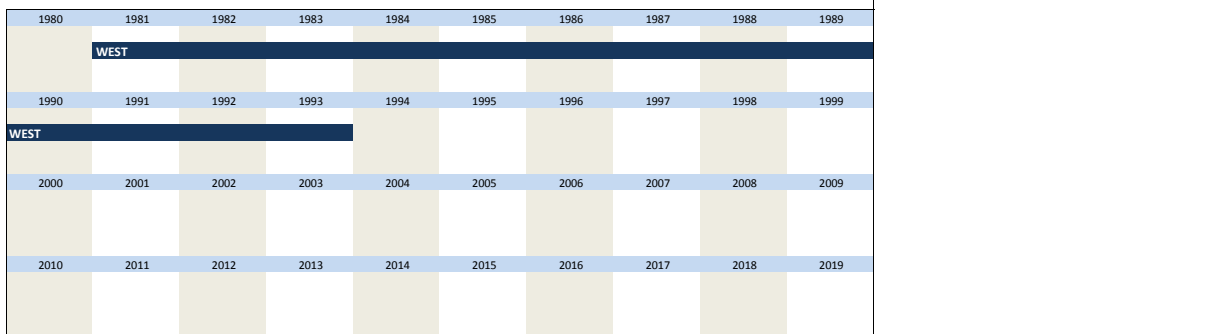


Nr.	Name	Label	Erhebungszeitraum	Erhebungsrhythmus
3.36)	vg_strength	strengthening	West von 08/1981 bis 02/1993	Feb, Mai, Aug, Nov

Wortlaut der Frage

<p>Ab 08/1981</p> <p>Rohstoff- und Vormaterialbestände Unsere Bestände der für uns wichtigsten Rohstoffe und Vormaterialien zur Herstellung von XY sind z. Zt. [...] falls verhältnismäßig niedrig: Die Bestände wurden knapp durch</p> <p style="text-align: center;">verstärkte Produktion [1]</p>	<p>Beschreibung der Variable</p> <p>Verstärkte Produktion</p> <p>wurde im November 1981 nicht gefragt</p>
---	--

Zeitverlauf der Variable



Nr.	Name	Label	Erhebungszeitraum	Erhebungsrhythmus
3.37)	vg_festwe	feedstock in weeks	West 02/1980 - 11/2014 Ost 02/2001 - 11/2014	Feb, Mai, Aug, Nov Feb, Mai, Aug, Nov

Wortlaut der Frage

Beschreibung der Variable
<p>Von 02/2001 bis 11/2001</p> <p>Keine Ostfragebögen verfügbar</p> <p>Von 02/1980 bis 08/1981</p> <p>Rohstoff- und Vormaterialbestände Unsere Bestände der für uns wichtigsten Rohstoffe und Vormaterialien reichen z. Zt. für</p> <p style="text-align: center;">weniger als 0,5 0,5 1 2 3 4 5 6 mehr als 6, und zwar</p> <p>Produktionswochen (gemessen am gegenwärtigen Produktionsumfang)</p> <p>Von 11/1981 bis 02/1994</p> <p>Rohstoff- und Vormaterialbestände Unsere Bestände der für uns wichtigsten Rohstoffe und Vormaterialien reichen z. Zt. für</p> <p style="text-align: center;">keine Bestände weniger als 0,5 0,5 1 2 3 4 5 6 mehr als 6, und zwar</p> <p>Produktionswochen (gemessen am gegenwärtigen Produktionsumfang)</p> <p>05/1994</p> <p>Rohstoff- und Vormaterialbestände Unsere Bestände der für uns wichtigsten Rohstoffe und Vormaterialien zur Herstellung von XY sind z. Zt. [...] Sie reichen z. Zt. für</p> <p style="text-align: center;">keine Bestände weniger als 0,5 0,5 1 2 3 4 5 6 mehr als 6, und zwar</p> <p>Produktionswochen (gemessen am gegenwärtigen Produktionsumfang)</p> <p>Von 08/1994 bis 11/2001</p> <p>Rohstoff- und Vormaterialbestände Unsere Bestände der für uns wichtigsten Rohstoffe und Vormaterialien zur Herstellung von XY reichen z. Zt für</p> <p style="text-align: center;">keine Bestände weniger als 0,5 0,5 1 2 3 4 5 6 mehr als 6, und zwar</p> <p>Produktionswochen (gemessen am gegenwärtigen Produktionsumfang)</p> <p>Ab 02/2002</p> <p>Rohstoff- und Vormaterialbestände Unsere Bestände der für uns wichtigsten Rohstoffe und Vormaterialien zur Herstellung von XY reichen z. Zt für eine</p> <p style="text-align: center;">keine Bestände weniger als 0,5 Produktion von ... Wochen** 0,5 1 2 3 4 5 6 mehr als 6, und zwar</p> <p>**gemessen am gegenwärtigen Produktionsumfang</p>

Rohstoff- und Vormaterialbestände in Wochen

Bedeutung im Datensatz:
 "keine Bestände" = 0 Wochen
 "weniger als 1/2" = 0,3 Wochen
 "mehr als 6, und zwar", aber nur angekreuzt = 8 Wochen

Zeitverlauf der Variable

1980	1981	1982	1983	1984	1985	1986	1987	1988	1989
WEST									
1990	1991	1992	1993	1994	1995	1996	1997	1998	1999
WEST									
2000	2001	2002	2003	2004	2005	2006	2007	2008	2009
WEST									
	OST								
2010	2011	2012	2013	2014	2015	2016	2017	2018	2019
WEST									
OST									

Nr.	Name	Label	Erhebungszeitraum	Erhebungsrhythmus
3.38)	vg_stinwe	stock of inventories in weeks	West 02/1980 - 11/2014 Ost 02/2001 - 11/2014	Feb, Mai, Aug, Nov Feb, Mai, Aug, Nov

Wortlaut der Frage

Beschreibung der Variable
<p>Von 02/2001 bis 11/2001</p> <p>Keine Ostfragebögen verfügbar</p> <p>Von 02/1980 bis 08/1981</p> <p>Fertigwarenbestände Unsere Bestände an unverkauften Fertigwaren von XY entsprechen z. Zt.</p> <p style="text-align: center;">weniger als 0,5 0,5 1 2 3 4 5 6 mehr als 6, und zwar</p> <p>Produktionswochen (gemessen am gegenwärtigen Produktionsumfang)</p>

Fertigwarenbestände in Wochen

* 08/1980
 "keine Bestände" = 0 Wochen
 "weniger als 1/2" = 0,3 Wochen
 "mehr als 6, und zwar", aber nur angekreuzt = 8 Wochen

Von 11/1981 bis 11/2001

Fertigwarenbestände
Unsere Bestände an unverkauften Fertigwaren von XY entsprechen z.Zt.

keine Bestände | als 0,5 | weniger | 0,5 | 1 | 2 | 3 | 4 | 5 | 6 | mehr als 6, und zwar

Produktionswochen (gemessen am gegenwärtigen Produktionsumfang)

Ab 02/2002

Fertigwarenbestände
Unsere Bestände an unverkauften Fertigwaren von XY entsprechen z.Zt. einer

keine Bestände | als 0,5 | weniger | Produktion von ... Wochen** | 0,5 | 1 | 2 | 3 | 4 | 5 | 6 | mehr als 6, und zwar

**gemessen am gegenwärtigen Produktionsumfang

Zeitverlauf der Variable

1980	1981	1982	1983	1984	1985	1986	1987	1988	1989
WEST									
1990	1991	1992	1993	1994	1995	1996	1997	1998	1999
WEST									
2000	2001	2002	2003	2004	2005	2006	2007	2008	2009
WEST									
OST									
2010	2011	2012	2013	2014	2015	2016	2017	2018	2019
WEST									
OST									

Nr.	Name	Label	Erhebungszeitraum	Erhebungsrhythmus
3.39)	vg_emppro2	employees in production	West von 09/1980 bis 10/2001 Ost von 01/1991 bis 06/2001 Ost und West ab 11/2001	Jährliche Erhebung* Monatliche Erhebung Jährliche Erhebung**

Wortlaut der Frage

Von 01/1991 bis 11/2001

Keine Ostfragebögen verfügbar

09/1980

Anzahl der Beschäftigten (Angestellte und Arbeiter, Stand September 1980) für die **Herstellung von XY**

ca. Personen

von 10/1981 bis 10/1997

Anzahl der beschäftigten Personen
Stand: Ende [Monat] [Jahr]**

Wir beschäftigen im gesamten Unternehmen (nur inländische Betriebe) [...] Personen.
Davon entfallen auf XY Personen

10/1998

Anzahl der beschäftigten Personen

Wir beschäftigen im gesamten Unternehmen (nur inländische Betriebe) [...] Personen.
Davon entfallen auf XY Personen

ab 10/1999

Anzahl der beschäftigten Personen

Wir beschäftigen im gesamten Unternehmen (nur inländische Betriebe) [...] Personen.
Davon entfallen auf XY Personen
(evtl. Schätzungen nach Umsatzanteil)

Beschreibung der Variable

Produktionsbeschäftigte für XY

* Jährliche Erhebung
1980: Erhebung im September
1981 - 2000: Erhebung im Oktober
1994: keine Erhebung

** Jährliche Erhebung im November

Anmerkung West:
Die Daten werden zwar nur jährlich erhoben, erscheinen jedoch monatlich in jedem Datensätzen. Das liegt daran, dass jedes Monat die Daten der jährlichen Erhebung manuell zugespielt werden. Die Daten der aktuellen Erhebung, werden in der Regel zwei bis drei Monate nach der Erhebung zugespielt.

Beispiel:
Für den November, Dezember 2002 beinhaltet die Variable **emppro2** den Wert der Erhebung aus dem November 2001. Ab dem Januar 2003 beinhaltet die Variable **emppro2** den Wert der Erhebung aus dem November 2002

*****West von 10/1995 bis 10/1997**
Monat und Jahr der vergangenen Berichtsperiode
Beispiel 10/1995:
"Stand: Ende September 1995"
Ost von 01/1991 bis 06/2000
"Stand: Ende des Berichtsmonats"

Zeitverlauf der Variable

1980	1981	1982	1983	1984	1985	1986	1987	1988	1989
WEST									
1990	1991	1992	1993	1994	1995	1996	1997	1998	1999
WEST									
OST									
2000	2001	2002	2003	2004	2005	2006	2007	2008	2009
WEST									
OST									

2010	2011	2012	2013	2014	2015	2016	2017	2018	2019
WEST									
OST									

Nr.	Name	Label	Erhebungszeitraum	Erhebungsrhythmus
-----	------	-------	-------------------	-------------------

3.40) **vg_emplinc** increase of employees in % Ost von 01/1991 bis 12/2000 Monatliche Erhebung

Wortlaut der Frage

<p>Von 01/1991 bis 12/2000</p> <p>Es sind keine Ostfragebögen verfügbar. Nachfolgender Wortlaut ist aus vorrangegangenen Variablenlisten übernommen.</p> <p>01/1991 bis 12/2000</p> <p>Die Zahl der mit der Herstellung von XY beschäftigten Arbeitnehmer wird im Laufe der nächsten 3 Monate in konjunktureller Hinsicht - also unter Ausschaltung rein saisonaler Schwankungen -</p> <p style="text-align: center;">zunehmen um ca.%</p>	<p>Beschreibung der Variable</p> <p>Zunahme der Beschäftigten in % für die Produktion von XY</p>
---	---

Zeitverlauf der Variable

1980	1981	1982	1983	1984	1985	1986	1987	1988	1989
1990	1991	1992	1993	1994	1995	1996	1997	1998	1999
OST									
2000	2001	2002	2003	2004	2005	2006	2007	2008	2009
OST									
2010	2011	2012	2013	2014	2015	2016	2017	2018	2019

Nr.	Name	Label	Erhebungszeitraum	Erhebungsrhythmus
-----	------	-------	-------------------	-------------------

3.41) **vg_empldec** decrease of employees in % Ost von 01/1991 bis 12/2000 Monatliche Erhebung

Wortlaut der Frage

<p>Von 01/1991 bis 12/2000</p> <p>Es sind keine Ostfragebögen verfügbar. Nachfolgender Wortlaut ist aus vorrangegangenen Variablenlisten übernommen.</p> <p>01/1991 bis 12/2000</p> <p>Die Zahl der mit der Herstellung von XY beschäftigten Arbeitnehmer wird im Laufe der nächsten 3 Monate in konjunktureller Hinsicht - also unter Ausschaltung rein saisonaler Schwankungen -</p> <p style="text-align: center;">abnehmen um ca.%</p>	<p>Beschreibung der Variable</p> <p>Abnahme der Beschäftigten in % für die Produktion</p>
---	--

Zeitverlauf der Variable

1980	1981	1982	1983	1984	1985	1986	1987	1988	1989
1990	1991	1992	1993	1994	1995	1996	1997	1998	1999
OST									
2000	2001	2002	2003	2004	2005	2006	2007	2008	2009
OST									
2010	2011	2012	2013	2014	2015	2016	2017	2018	2019

Nr.	Name	Label	Erhebungszeitraum	Erhebungsrhythmus
-----	------	-------	-------------------	-------------------

3.42) **vg_compos1** national competitive position Ost und West von 08/1994 bis 11/2001 Feb, Mai, Aug, Nov
Ost und West ab 01/2002 Jan, Apr, Jul, Okt

Wortlaut der Frage

<p>Von 08/1994 bis 11/2001</p> <p>Keine Ostfragebögen verfügbar</p> <p>Von 08/1994 bis 05/2001 und</p> <p>Unsere Wettbewerbsposition für XY hat sich in den letzten drei Monaten auf</p>	<p>Beschreibung der Variable</p> <p>Wettbewerbsposition Inland</p>
--	---

dem Inlandsmarkt									
verbessert [1] nicht verändert [2] verschlechtert [3]									
Von 08/2001 bis 04/2018									
Unsere Wettbewerbsposition für XY hat sich in den letzten 3 Monaten gegenüber den 3 Monaten davor auf dem Inlandsmarkt									
verbessert [1] nicht verändert [2] verschlechtert [3]									
Zeitverlauf der Variable									
1980	1981	1982	1983	1984	1985	1986	1987	1988	1989
1990	1991	1992	1993	1994	1995	1996	1997	1998	1999
				WEST					
				OST					
2000	2001	2002	2003	2004	2005	2006	2007	2008	2009
WEST									
OST									
2010	2011	2012	2013	2014	2015	2016	2017	2018	2019
WEST									
OST									

Nr.	Name	Label	Erhebungszeitraum	Erhebungsrhythmus
3.43)	vg_compos2	EU competitive position	Ost und West von 08/1994 bis 11/2001 Ost und West ab 01/2002	Feb, Mai, Aug, Nov Jan, Apr, Jul, Okt

Wortlaut der Frage

Von 08/1994 bis 11/2001 Keine Ostfragebögen verfügbar Von 08/1994 bis 05/2001 und Unsere Wettbewerbsposition für XY hat sich in den letzten drei Monaten auf den Auslandsmärkten innerhalb der Europäischen Union verbessert [1] nicht verändert [2] verschlechtert [3] wir exportieren nicht [4]										Beschreibung der Variable
Von 08/2001 bis 04/2018 Unsere Wettbewerbsposition für XY hat sich in den letzten 3 Monaten gegenüber den 3 Monaten davor auf den Auslandsmärkten innerhalb der Europäischen Union verbessert [1] nicht verändert [2] verschlechtert [3] wir exportieren nicht [4]										Wettbewerbsposition innerhalb der EU
Zeitverlauf der Variable										
1980	1981	1982	1983	1984	1985	1986	1987	1988	1989	
1990	1991	1992	1993	1994	1995	1996	1997	1998	1999	
				WEST						
				OST						
2000	2001	2002	2003	2004	2005	2006	2007	2008	2009	
WEST										
OST										
2010	2011	2012	2013	2014	2015	2016	2017	2018	2019	
WEST										
OST										

Nr.	Name	Label	Erhebungszeitraum	Erhebungsrhythmus
3.44)	vg_compos3	competitive position abroad	Ost und West von 08/1994 bis 11/2001 Ost und West ab 01/2002	Feb, Mai, Aug, Nov Jan, Apr, Jul, Okt

Wortlaut der Frage

Von 08/1994 bis 11/2001 Keine Ostfragebögen verfügbar Von 08/1994 bis 05/2001 und Unsere Wettbewerbsposition für XY hat sich in den letzten drei Monaten auf										Beschreibung der Variable
										Wettbewerbsposition außerhalb der EU

den **Auslandsmärkten außerhalb** der Europäischen Union

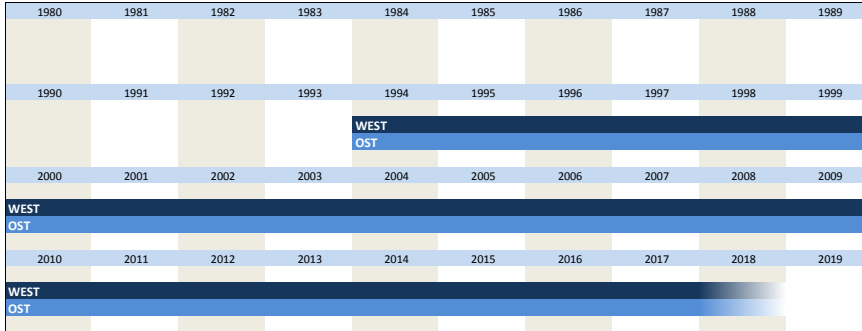
verbessert [1]
 nicht verändert [2]
 verschlechtert [3]
 wir exportieren nicht [4]

Von 08/2001 bis 06/2018

Unsere **Wettbewerbsposition** für XY hat sich in den letzten 3 Monaten gegenüber den 3 Monaten davor auf den **Auslandsmärkten außerhalb** der Europäischen Union

verbessert [1]
 nicht verändert [2]
 verschlechtert [3]
 wir exportieren XY nicht [4]

Zeitverlauf der Variable



Nr.	Name	Label	Erhebungszeitraum	Erhebungsrhythmus
3.45)	vg_ranord2	range of orders in months (end of prev. month)	Ost und West von 01/2002 bis 01/2008	Jan, Apr, Jul, Okt

Wortlaut der Frage

Von 01/2002 bis 01/2008

Unsere **Auftragsbestände** für XY entsprechen **gegenwärtig** einer Produktionsdauer bis zu etwa [...] Monaten **Ende vergangenen Monats** erreichten sie

keine Bestände | 1/2 1 2 3 4 5 6 7 8 9 10 | bei mehr als 10, bitte Zahl der Monate angeben

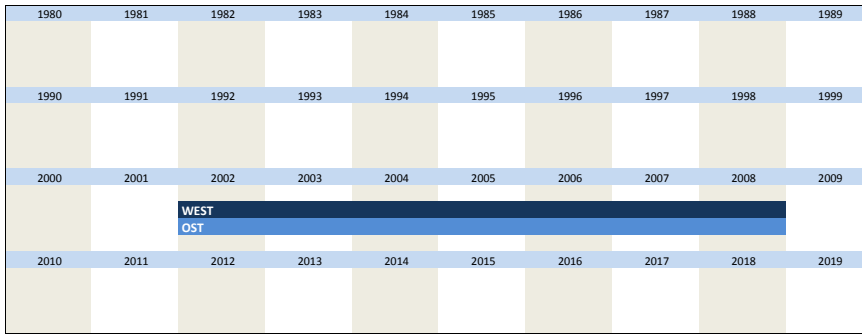
Beschreibung der Variable

Reichweite der Auftragsbestände in Monaten

Anmerkung
 Aufgrund der Harmonisierung der Konjunkturumfragen innerhalb der EU wurden die Fragestellung und die Befragungszeiträume in den einzelnen Ländern angepasst. Dies hatte zur Folge, dass sich die Fragen zu den Auftragsbeständen um ca. einen Monat verschoben hätten. In Folge dessen wurde seit dem ersten Quartal 2002 die Frage nach dem Auftragsbestand doppelt gestellt, mit dem Unterschied, dass nach dem laufenden Monat (ranord) und nach dem vergangenen Monat (ranord2) gefragt wurde.

Codierung im Datensatz
 keine Bestände = [0]
 weniger als 1/2 = [5]
 1 = [10]
 2 = [20]
 3 = [30]
 4 = [40]
 5 = [50]
 6 = [60]
 7 = [70]
 8 = [80]
 9 = [90]
 10 = [100]
 mehr als 10 = handschriftlicher Eintrag oder falls nur angekreuzt = [120]

Zeitverlauf der Variable



Nr.	Name	Label	Erhebungszeitraum	Erhebungsrhythmus
3.46)	vg_uticappc2	capacity utilization in % (end of prev. month)	Ost und West von 01/2002 bis 01/2008	Jan, Apr, Jul, Okt

Wortlaut der Frage

Von 01/2002 bis 01/2008

Keine Ostfragebögen verfügbar

Von 01/2002 bis 01/2008

Die **Ausnutzung** unserer **Anlagen zur** Herstellung von XY (betriebsübliche Vollaussnutzung = 100%) beträgt **gegenwärtig** bis [...] % **Im vergangenen Monat** waren es bis


30 40 50 60 70 75 80 85 90 95 100 | mehr als 100% und zwar: []

Beschreibung der Variable

Auslastung der Anlagen in %

Codierung im Datensatz
 Zahl über dem angekreuzten Feld.
 mehr als 100 % = handschriftlicher Eintrag oder falls nur angekreuzt = [120]

Zeitverlauf der Variable



1990	1991	1992	1993	1994	1995	1996	1997	1998	1999
2000	2001	2002	2003	2004	2005	2006	2007	2008	2009
		WEST							
		OST							
2010	2011	2012	2013	2014	2015	2016	2017	2018	2019

Nr.	Name	Label	Erhebungszeitraum	Erhebungsrhythmus
-----	------	-------	-------------------	-------------------

3.47)	vg_emppro	employees	West von 01/1991 bis 10/2001 Ost von 01/1991 bis 06/2001 Ost und West ab 11/2001	Jährliche Erhebung* Monatliche Erhebung Jährliche Erhebung**
-------	-----------	-----------	--	--

Wortlaut der Frage

Von 01/1991 bis 11/2001
Keine Ostfragebögen verfügbar

Von 10/1991 bis 10/1997

Anzahl der beschäftigten Personen
Stand: Ende [Monat] [Jahr]***

Wir beschäftigen im gesamten Unternehmen (nur inländische Betriebe)

..... Personen

ab 10/1998

Anzahl der beschäftigten Personen

Wir beschäftigen im gesamten Unternehmen (nur inländische Betriebe)

..... Personen

Beschreibung der Variable

Im Unternehmen beschäftigte Personen

**1991 - 2000: Erhebung im Oktober
1994: keine Erhebung
**jährliche Erhebung im November

Anmerkung West:
Die Daten werden zwar nur jährlich erhoben, erscheinen jedoch monatlich in den Datensätzen. Das liegt daran, dass jeden Monat die Daten der jährlichen Erhebung manuell zugespielt werden. Die Daten der aktuellen Erhebung werden in der Regel zwei bis drei Monate nach der Erhebung zugespielt. **Beispiel:**
Für den November, Dezember 2002 beinhaltet die Variable **emppro** den Wert der Erhebung aus dem November 2001. Ab dem Januar 2003 beinhaltet die Variable **emppro2** den Wert der Erhebung aus dem November 2002

*****West von 01/1994 bis 10/1997**
Monat und Jahr der vergangenen Berichtsperiode
Beispiel 10/1995:
"Stand: Ende September 1995"
Ost von 01/1994 bis 06/2000
"Stand: Ende des Berichtsmonats"

Zeitverlauf der Variable

1980	1981	1982	1983	1984	1985	1986	1987	1988	1989
1990	1991	1992	1993	1994	1995	1996	1997	1998	1999
		WEST							
		OST							
2000	2001	2002	2003	2004	2005	2006	2007	2008	2009
		WEST							
		OST							
2010	2011	2012	2013	2014	2015	2016	2017	2018	2019
		WEST							
		OST							

Nr.	Name	Label	Erhebungszeitraum	Erhebungsrhythmus
-----	------	-------	-------------------	-------------------

3.48)	vg_credit	credit allocation	West von 06/2003 bis 08/2008 und ab 11/2008 bis 12/2016 Ost von 06/2003 bis 08/2008 und ab 11/2008 bis 12/2016	Mrz, Aug Monatliche Erhebung Mrz, Aug Monatliche Erhebung
-------	-----------	-------------------	---	--

Wortlaut der Frage

ab 07/2003

Wie beurteilen Sie zur Zeit die Bereitschaft der Banken, Kredite an Unternehmen zu vergeben?

entgegenkommend [1]
normal bzw. üblich [2]
zurückhaltend/restruktiv [3]

Beschreibung der Variable

Kreditvergabe

2003: Juni, August
ab 11/2008 Standardfrage. Siehe 2.19)

ab 2016 ersetzt durch 3.168) credit2_1
bis 3.170) credit2_3

Zeitverlauf der Variable

1980	1981	1982	1983	1984	1985	1986	1987	1988	1989
1990	1991	1992	1993	1994	1995	1996	1997	1998	1999
2000	2001	2002	2003	2004	2005	2006	2007	2008	2009
		WEST							
		OST							

2010	2011	2012	2013	2014	2015	2016	2017	2018	2019
WEST									
OST									

Nr.	Name	Label	Erhebungszeitraum	Erhebungsrhythmus
-----	------	-------	-------------------	-------------------

3.49) **vg_j1** Japan crisis q1 Ost und West 05/2011 einmalig

Wortlaut der Frage

05/2011 Sind Sie derzeit von Lieferengpässen bei Vorleistungsgütern infolge der Japankrise direkt oder indirekt über andere Vorlieferanten betroffen und/oder werden in den nächsten drei Monaten betroffen sein? derzeit: ja [1] nein [2]	Beschreibung der Variable Japankrise Frage1
---	--

Zeitverlauf der Variable

1980	1981	1982	1983	1984	1985	1986	1987	1988	1989
1990	1991	1992	1993	1994	1995	1996	1997	1998	1999
2000	2001	2002	2003	2004	2005	2006	2007	2008	2009
2010	2011	2012	2013	2014	2015	2016	2017	2018	2019
WEST									
OST									

Nr.	Name	Label	Erhebungszeitraum	Erhebungsrhythmus
-----	------	-------	-------------------	-------------------

3.50) **vg_j2** Japan crisis q2 Ost und West 05/2011 einmalig

Wortlaut der Frage

05/2011 Sind Sie derzeit von Lieferengpässen bei Vorleistungsgütern infolge der Japankrise direkt oder indirekt über andere Vorlieferanten betroffen und/oder werden in den nächsten drei Monaten betroffen sein? derzeit: Wenn ja: (Bezug auf Frage J1) Unsere Maßnahmen: Andere Lieferanten ja [1] nein [2]	Beschreibung der Variable Japankrise Frage2
---	--

Zeitverlauf der Variable

1980	1981	1982	1983	1984	1985	1986	1987	1988	1989
1990	1991	1992	1993	1994	1995	1996	1997	1998	1999
2000	2001	2002	2003	2004	2005	2006	2007	2008	2009
2010	2011	2012	2013	2014	2015	2016	2017	2018	2019
WEST									
OST									

Nr.	Name	Label	Erhebungszeitraum	Erhebungsrhythmus
-----	------	-------	-------------------	-------------------

3.51) **vg_j3** Japan crisis q3 Ost und West 05/2011 einmalig

Wortlaut der Frage

05/2011 Sind Sie derzeit von Lieferengpässen bei Vorleistungsgütern infolge der Japankrise direkt oder indirekt über andere Vorlieferanten betroffen und/oder werden in den nächsten drei Monaten betroffen sein? derzeit: Wenn ja: (Bezug auf Frage J1) Unsere Maßnahmen: Produktionseinschränkungen ja [1] nein [2]	Beschreibung der Variable Japankrise Frage3
---	--

Zeitverlauf der Variable

1980	1981	1982	1983	1984	1985	1986	1987	1988	1989
1990	1991	1992	1993	1994	1995	1996	1997	1998	1999
2000	2001	2002	2003	2004	2005	2006	2007	2008	2009
2010	2011	2012	2013	2014	2015	2016	2017	2018	2019
WEST									
OST									

Nr.	Name	Label	Erhebungszeitraum	Erhebungsrhythmus
-----	------	-------	-------------------	-------------------

3.52) **vg_j4** Japan crisis q4 Ost und West 05/2011 einmalig

Wortlaut der Frage

05/2011 Sind Sie derzeit von Lieferengpässen bei Vorleistungsgütern infolge der Japankrise direkt oder indirekt über andere Vorlieferanten betroffen und/oder werden in den nächsten drei Monaten betroffen sein? in den nächsten 3 Monaten: ja [1] nein [2]	Beschreibung der Variable Japankrise Frage4
--	--

Zeitverlauf der Variable

1980	1981	1982	1983	1984	1985	1986	1987	1988	1989
1990	1991	1992	1993	1994	1995	1996	1997	1998	1999
2000	2001	2002	2003	2004	2005	2006	2007	2008	2009
2010	2011	2012	2013	2014	2015	2016	2017	2018	2019
WEST									
OST									

Nr.	Name	Label	Erhebungszeitraum	Erhebungsrhythmus
-----	------	-------	-------------------	-------------------

3.53) **vg_j5** Japan crisis q5 Ost und West 05/2011 einmalig

Wortlaut der Frage

05/2011 Sind Sie derzeit von Lieferengpässen bei Vorleistungsgütern infolge der Japankrise direkt oder indirekt über andere Vorlieferanten betroffen und/oder werden in den nächsten drei Monaten betroffen sein? in den nächsten 3 Monaten: Wenn ja: (Bezug auf Frage J1) Unsere Maßnahmen: Andere Lieferanten ja [1] nein [2]	Beschreibung der Variable Japankrise Frage5
--	--

Zeitverlauf der Variable

1980	1981	1982	1983	1984	1985	1986	1987	1988	1989
1990	1991	1992	1993	1994	1995	1996	1997	1998	1999
2000	2001	2002	2003	2004	2005	2006	2007	2008	2009
2010	2011	2012	2013	2014	2015	2016	2017	2018	2019
WEST									
OST									

Nr.	Name	Label	Erhebungszeitraum	Erhebungsrhythmus
-----	------	-------	-------------------	-------------------

3.54) **vg_j6** Japan crisis q6 Ost und West 05/2011 einmalig

Wortlaut der Frage

<p>05/2011</p> <p>Sind Sie derzeit von Lieferengpässen bei Vorleistungsgütern infolge der Japankrise direkt oder indirekt über andere Vorlieferanten betroffen und/oder werden in den nächsten drei Monaten betroffen sein?</p> <p>in den nächsten 3 Monaten: Wenn ja: (Bezug auf Frage J1) Unsere Maßnahmen: Produktionseinschränkungen</p> <p style="text-align: right;">ja [1] nein [2]</p>	<p>Beschreibung der Variable</p> <p>Japankrise Frage6</p>
--	---

Zeitverlauf der Variable

1980	1981	1982	1983	1984	1985	1986	1987	1988	1989
1990	1991	1992	1993	1994	1995	1996	1997	1998	1999
2000	2001	2002	2003	2004	2005	2006	2007	2008	2009
2010	2011	2012	2013	2014	2015	2016	2017	2018	2019
WEST	OST								

Nr.	Name	Label	Erhebungszeitraum	Erhebungsrhythmus
3.55)	vg_fairxh	exhibitor at an international specialized fair	Ost und West ab 06/2012	unregelmäßig

Wortlaut der Frage

<p>06/2012</p> <p>Ist Ihr Unternehmen als Aussteller auf einer internationalen Fachmesse vertreten?</p> <p style="text-align: center;">Ja [1] <input type="checkbox"/> Nein [2] <input type="checkbox"/></p>	<p>Beschreibung der Variable</p> <p>Aussteller auf einer internationalen Fachmesse</p> <p>Im Juni 2014 wurde die Frage nur online erhoben und taucht daher nicht in den Papierfragebögen auf</p>
---	--

Zeitverlauf der Variable

1980	1981	1982	1983	1984	1985	1986	1987	1988	1989
1990	1991	1992	1993	1994	1995	1996	1997	1998	1999
2000	2001	2002	2003	2004	2005	2006	2007	2008	2009
2010	2011	2012	2013	2014	2015	2016	2017	2018	2019
	WEST	OST							

Nr.	Name	Label	Erhebungszeitraum	Erhebungsrhythmus
3.56)	vg_fairxh_g	exhibitor at an international specialized fair in Germany	Ost und West ab 06/2012	unregelmäßig

Wortlaut der Frage

<p>06/2012</p> <p>Ist Ihr Unternehmen als Aussteller auf einer internationalen Fachmesse vertreten?</p> <p>[...]</p> <p>Wenn ja, internationalen Fachmessen</p> <p style="padding-left: 20px;">- in Deutschland [1] <input type="checkbox"/></p>	<p>Beschreibung der Variable</p> <p>Aussteller auf einer internationalen Fachmesse in Deutschland</p> <p>Im Juni 2014 wurde die Frage nur online erhoben und taucht daher nicht in den Papierfragebögen auf</p>
---	---

Zeitverlauf der Variable

1980	1981	1982	1983	1984	1985	1986	1987	1988	1989
1990	1991	1992	1993	1994	1995	1996	1997	1998	1999
2000	2001	2002	2003	2004	2005	2006	2007	2008	2009

2010	2011	2012	2013	2014	2015	2016	2017	2018	2019
		WEST OST							

Nr.	Name	Label	Erhebungszeitraum	Erhebungsrhythmus
-----	------	-------	-------------------	-------------------

3.57)	vg_fairxh_e	exhibitor at an international specialized fair in a foreign European country	Ost und West ab 06/2012	unregelmäßig
-------	-------------	--	-------------------------	--------------

Wortlaut der Frage

06/2012 Ist Ihr Unternehmen als Aussteller auf einer internationalen Fachmesse vertreten? [-] Wenn ja , internationalen Fachmessen - im europäischen Ausland [1] <input type="text"/>	Beschreibung der Variable Aussteller auf einer internationalen Fachmesse im europäischen Ausland Im Juni 2014 wurde die Frage nur online erhoben und taucht daher nicht in den Papierfragebögen auf
--	--

Zeitverlauf der Variable

1980	1981	1982	1983	1984	1985	1986	1987	1988	1989
1990	1991	1992	1993	1994	1995	1996	1997	1998	1999
2000	2001	2002	2003	2004	2005	2006	2007	2008	2009
2010	2011	2012	2013	2014	2015	2016	2017	2018	2019
		WEST OST							

Nr.	Name	Label	Erhebungszeitraum	Erhebungsrhythmus
-----	------	-------	-------------------	-------------------

3.58)	vg_fairxh_ne	exhibitor at an international specialized fair in a country outside Europe	Ost und West ab 06/2012	unregelmäßig
-------	--------------	--	-------------------------	--------------

Wortlaut der Frage

06/2012 Ist Ihr Unternehmen als Aussteller auf einer internationalen Fachmesse vertreten? [-] Wenn ja , internationalen Fachmessen - im außereuropäischen Ausland [1] <input type="text"/>	Beschreibung der Variable Aussteller auf einer internationalen Fachmesse im außereuropäischen Ausland Im Juni 2014 wurde die Frage nur online erhoben und taucht daher nicht in den Papierfragebögen auf
---	---

Zeitverlauf der Variable

1980	1981	1982	1983	1984	1985	1986	1987	1988	1989
1990	1991	1992	1993	1994	1995	1996	1997	1998	1999
2000	2001	2002	2003	2004	2005	2006	2007	2008	2009
2010	2011	2012	2013	2014	2015	2016	2017	2018	2019
		WEST OST							

Nr.	Name	Label	Erhebungszeitraum	Erhebungsrhythmus
-----	------	-------	-------------------	-------------------

3.59)	vg_fairxhexp	exhibitor at an international specialized fair during next 2-3 years	Ost und West 06/2012	einmalig
-------	--------------	--	----------------------	----------

Wortlaut der Frage

06/2012 Wird sich Ihr Unternehmen in den nächsten zwei/drei Jahren als Aussteller auf einer internationalen Fachmesse beteiligen? Ja [1] <input type="text"/> Nein [2] <input type="text"/>	Beschreibung der Variable Aussteller auf einer internationalen Fachmesse in den nächsten 2-3 Jahren
---	---

Zeitverlauf der Variable

1980	1981	1982	1983	1984	1985	1986	1987	1988	1989
1990	1991	1992	1993	1994	1995	1996	1997	1998	1999
2000	2001	2002	2003	2004	2005	2006	2007	2008	2009
2010	2011	2012	2013	2014	2015	2016	2017	2018	2019

WEST
OST

Nr.	Name	Label	Erhebungszeitraum	Erhebungsrhythmus
-----	------	-------	-------------------	-------------------

3.60)	vg_fairxhep_g	exhibitor at an international specialized fair in Germany during next 2-3 years	Ost und West 06/2012	einmalig
-------	---------------	---	----------------------	----------

Wortlaut der Frage

06/2012	<p>Wird sich Ihr Unternehmen in den nächsten zwei/drei Jahren als <u>Aussteller</u> auf einer internationalen Fachmesse beteiligen?</p> <p>[...]</p> <p>Wenn ja, internationalen Fachmessen</p> <p>- in Deutschland [1] <input type="text"/></p>	<p>Beschreibung der Variable</p> <p>Aussteller auf einer internationalen Fachmesse in Deutschland in den nächsten 2-3 Jahren</p>
---------	---	--

Zeitverlauf der Variable

1980	1981	1982	1983	1984	1985	1986	1987	1988	1989
1990	1991	1992	1993	1994	1995	1996	1997	1998	1999
2000	2001	2002	2003	2004	2005	2006	2007	2008	2009
2010	2011	2012	2013	2014	2015	2016	2017	2018	2019

WEST
OST

Nr.	Name	Label	Erhebungszeitraum	Erhebungsrhythmus
-----	------	-------	-------------------	-------------------

3.61)	vg_fairxhep_e	exhibitor at an international specialized fair in a foreign European country during next 2-3 years	Ost und West 06/2012	einmalig
-------	---------------	--	----------------------	----------

Wortlaut der Frage

06/2012	<p>Wird sich Ihr Unternehmen in den nächsten zwei/drei Jahren als <u>Aussteller</u> auf einer internationalen Fachmesse beteiligen?</p> <p>[...]</p> <p>Wenn ja, internationalen Fachmessen</p> <p>- im europäischen Ausland [1] <input type="text"/></p>	<p>Beschreibung der Variable</p> <p>Aussteller auf einer internationalen Fachmesse im europäischen Ausland in den nächsten 2-3 Jahren</p>
---------	--	---

Zeitverlauf der Variable

1980	1981	1982	1983	1984	1985	1986	1987	1988	1989
1990	1991	1992	1993	1994	1995	1996	1997	1998	1999
2000	2001	2002	2003	2004	2005	2006	2007	2008	2009
2010	2011	2012	2013	2014	2015	2016	2017	2018	2019

WEST
OST

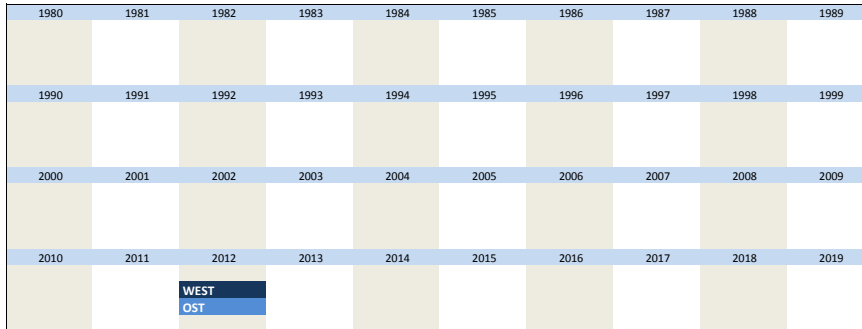
Nr.	Name	Label	Erhebungszeitraum	Erhebungsrhythmus
-----	------	-------	-------------------	-------------------

3.62)	vg_fairxhep_ne	exhibitor at an international specialized fair in a country outside Europe during next 2-3 years	Ost und West 06/2012	einmalig
-------	----------------	--	----------------------	----------

Wortlaut der Frage

06/2012 Wird sich Ihr Unternehmen in den nächsten zwei/drei Jahren als Aussteller auf einer internationalen Fachmesse beteiligen? [-] Wenn ja, internationalen Fachmessen - im außereuropäischen Ausland [1] <input type="text"/>	Beschreibung der Variable Aussteller auf einer internationalen Fachmesse im außereuropäischen Ausland in den nächsten 2-3 Jahren
--	---

Zeitverlauf der Variable



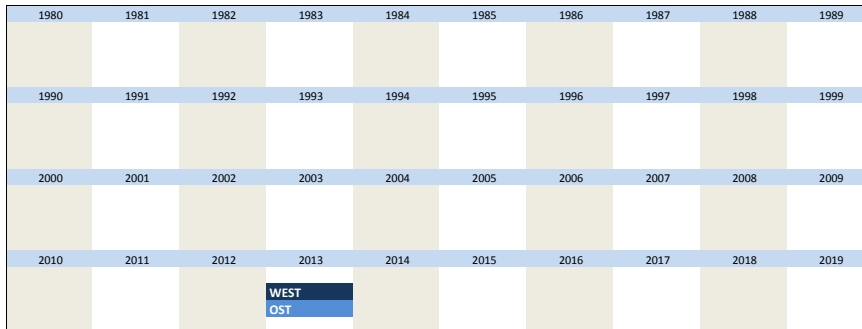
Nr.	Name	Label	Erhebungszeitraum	Erhebungsrhythmus
-----	------	-------	-------------------	-------------------

3.83)	vg_inf_heat	influence of heatwaves on value added	Ost und West 02/2013 - 11/2013	Feb, Nov
-------	-------------	---------------------------------------	--------------------------------	----------

Wortlaut der Frage

ab 02/2013 Wie haben sich Extremwetterereignisse in der Vergangenheit auf die Wertschöpfung in Ihrem Unternehmen ausgewirkt? <table border="1" style="margin-left: auto; margin-right: auto;"> <tr> <td>Positiv [1]</td> <td>Keine Auswirkung [2]</td> <td>Negativ [3]</td> <td>Keine Angaben [4]</td> </tr> <tr> <td style="height: 20px;"></td> <td></td> <td></td> <td></td> </tr> </table> Hitzewellen	Positiv [1]	Keine Auswirkung [2]	Negativ [3]	Keine Angaben [4]					Beschreibung der Variable Auswirkung von Hitzewellen auf die Wertschöpfung
Positiv [1]	Keine Auswirkung [2]	Negativ [3]	Keine Angaben [4]						

Zeitverlauf der Variable




Nr.	Name	Label	Erhebungszeitraum	Erhebungsrhythmus
-----	------	-------	-------------------	-------------------

3.84)	vg_inf_cold	influence of cold waves on value added	Ost und West 02/2013 - 11/2013	Feb, Nov
-------	-------------	--	--------------------------------	----------

Wortlaut der Frage

ab 02/2013 Wie haben sich Extremwetterereignisse in der Vergangenheit auf die Wertschöpfung in Ihrem Unternehmen ausgewirkt? <table border="1" style="margin-left: auto; margin-right: auto;"> <tr> <td>Positiv [1]</td> <td>Keine Auswirkung [2]</td> <td>Negativ [3]</td> <td>Keine Angaben [4]</td> </tr> <tr> <td style="height: 20px;"></td> <td></td> <td></td> <td></td> </tr> </table> Kältewellen (inkl. Eis & Schnee)	Positiv [1]	Keine Auswirkung [2]	Negativ [3]	Keine Angaben [4]					Beschreibung der Variable Auswirkung von Kältewellen (inkl. Eis & Schnee) auf die Wertschöpfung
Positiv [1]	Keine Auswirkung [2]	Negativ [3]	Keine Angaben [4]						

Zeitverlauf der Variable



2000	2001	2002	2003	2004	2005	2006	2007	2008	2009
2010	2011	2012	2013	2014	2015	2016	2017	2018	2019
			WEST						
			OST						

Nr.	Name	Label	Erhebungszeitraum	Erhebungsrhythmus
-----	------	-------	-------------------	-------------------

3.85) **vg_inf_drou** influence of drought on value added Ost und West 02/2013 - 11/2013 Feb, Nov

Wortlaut der Frage

<p>ab 02/2013</p> <p>Wie haben sich Extremwetterereignisse in der Vergangenheit auf die Wertschöpfung in Ihrem Unternehmen ausgewirkt?</p> <p>Trockenheit</p> <table border="1"> <tr> <td>Positiv [1]</td> <td>Keine Auswirkung [2]</td> <td>Negativ [3]</td> <td>Keine Angaben [4]</td> </tr> <tr> <td></td> <td></td> <td></td> <td></td> </tr> </table>	Positiv [1]	Keine Auswirkung [2]	Negativ [3]	Keine Angaben [4]					<p>Beschreibung der Variable</p> <p>Auswirkung von Trockenheit auf die Wertschöpfung</p>
Positiv [1]	Keine Auswirkung [2]	Negativ [3]	Keine Angaben [4]						

Zeitverlauf der Variable

1980	1981	1982	1983	1984	1985	1986	1987	1988	1989
1990	1991	1992	1993	1994	1995	1996	1997	1998	1999
2000	2001	2002	2003	2004	2005	2006	2007	2008	2009
2010	2011	2012	2013	2014	2015	2016	2017	2018	2019
			WEST						
			OST						

Nr.	Name	Label	Erhebungszeitraum	Erhebungsrhythmus
-----	------	-------	-------------------	-------------------

3.86) **vg_inf_rain** influence of heavy rainfall on value added Ost und West 02/2013 - 11/2013 Feb, Nov

Wortlaut der Frage

<p>ab 02/2013</p> <p>Wie haben sich Extremwetterereignisse in der Vergangenheit auf die Wertschöpfung in Ihrem Unternehmen ausgewirkt?</p> <p>Starkniederschlag</p> <table border="1"> <tr> <td>Positiv [1]</td> <td>Keine Auswirkung [2]</td> <td>Negativ [3]</td> <td>Keine Angaben [4]</td> </tr> <tr> <td></td> <td></td> <td></td> <td></td> </tr> </table>	Positiv [1]	Keine Auswirkung [2]	Negativ [3]	Keine Angaben [4]					<p>Beschreibung der Variable</p> <p>Auswirkung von Starkniederschlag auf die Wertschöpfung</p>
Positiv [1]	Keine Auswirkung [2]	Negativ [3]	Keine Angaben [4]						

Zeitverlauf der Variable

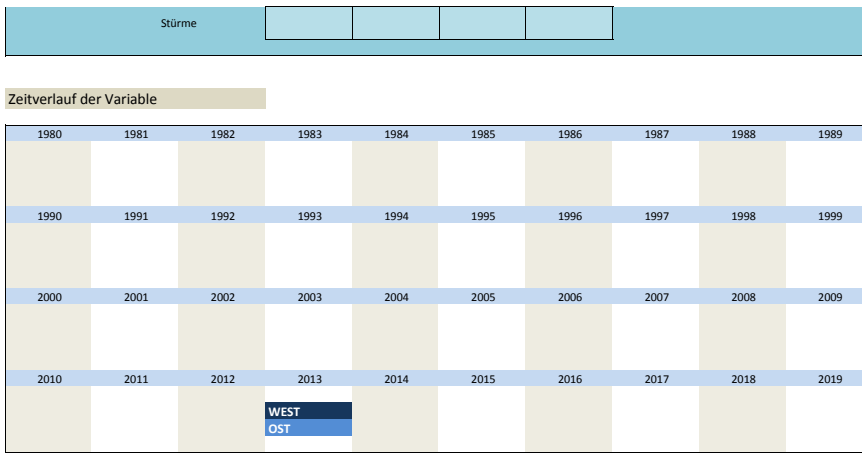
1980	1981	1982	1983	1984	1985	1986	1987	1988	1989
1990	1991	1992	1993	1994	1995	1996	1997	1998	1999
2000	2001	2002	2003	2004	2005	2006	2007	2008	2009
2010	2011	2012	2013	2014	2015	2016	2017	2018	2019
			WEST						
			OST						

Nr.	Name	Label	Erhebungszeitraum	Erhebungsrhythmus
-----	------	-------	-------------------	-------------------

3.87) **vg_inf_storm** influence of storms on value added Ost und West 02/2013 - 11/2013 Feb, Nov

Wortlaut der Frage

<p>ab 02/2013</p> <p>Wie haben sich Extremwetterereignisse in der Vergangenheit auf die Wertschöpfung in Ihrem Unternehmen ausgewirkt?</p> <table border="1"> <tr> <td>Positiv [1]</td> <td>Keine Auswirkung [2]</td> <td>Negativ [3]</td> <td>Keine Angaben [4]</td> </tr> <tr> <td></td> <td></td> <td></td> <td></td> </tr> </table>	Positiv [1]	Keine Auswirkung [2]	Negativ [3]	Keine Angaben [4]					<p>Beschreibung der Variable</p> <p>Auswirkung von Stürmen auf die Wertschöpfung</p>
Positiv [1]	Keine Auswirkung [2]	Negativ [3]	Keine Angaben [4]						



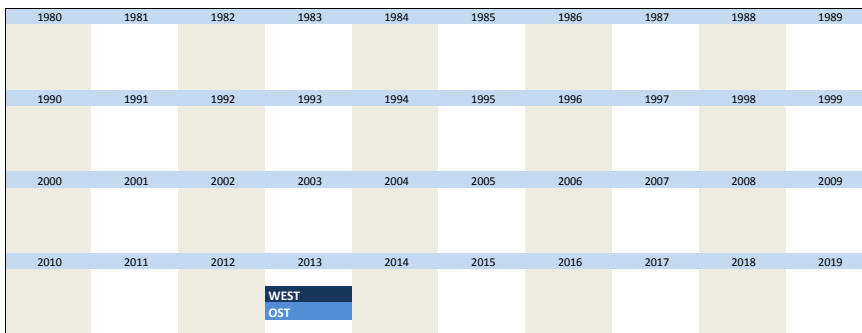
Nr.	Name	Label	Erhebungszeitraum	Erhebungsrhythmus
-----	------	-------	-------------------	-------------------

3.88)	vg_einf_pur	expected influence of climate change on purchases	Ost und West 02/2013 - 11/2013	Feb, Nov
-------	-------------	---	--------------------------------	----------

Wortlaut der Frage

<p>ab 02/2013</p> <p>Wie schätzen sie die Auswirkungen des prognostizierten Klimawandels auf folgende Bereiche in Ihrem Unternehmen ein?</p> <p>Einkauf</p> <table border="1"> <tr> <td>Positiv [1]</td> <td>Keine Auswirkung [2]</td> <td>Negativ [3]</td> <td>Keine Angaben [4]</td> </tr> </table>	Positiv [1]	Keine Auswirkung [2]	Negativ [3]	Keine Angaben [4]	<p>Beschreibung der Variable</p> <p>Erwartete Auswirkungen des Klimawandels auf den Bereich Einkauf</p> <p>Frage wurde im November 2013 ausschließlich in der Onlinebefragung gestellt</p>
Positiv [1]	Keine Auswirkung [2]	Negativ [3]	Keine Angaben [4]		

Zeitverlauf der Variable



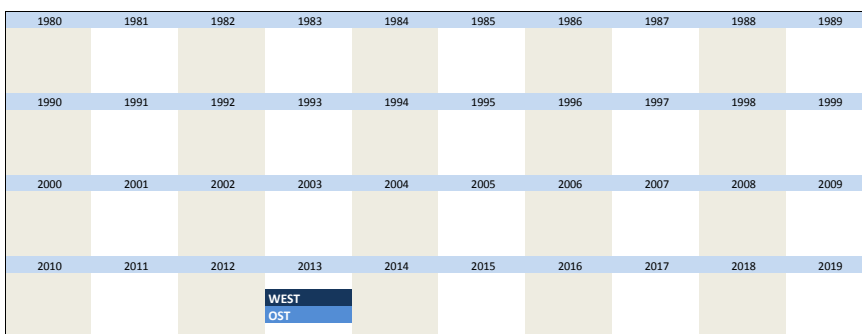
Nr.	Name	Label	Erhebungszeitraum	Erhebungsrhythmus
-----	------	-------	-------------------	-------------------

3.89)	vg_einf_prod	expected influence of climate change on production	Ost und West 02/2013 - 11/2013	Feb, Nov
-------	--------------	--	--------------------------------	----------

Wortlaut der Frage

<p>ab 02/2013</p> <p>Wie schätzen sie die Auswirkungen des prognostizierten Klimawandels auf folgende Bereiche in Ihrem Unternehmen ein?</p> <p>Produktion</p> <table border="1"> <tr> <td>Positiv [1]</td> <td>Keine Auswirkung [2]</td> <td>Negativ [3]</td> <td>Keine Angaben [4]</td> </tr> </table>	Positiv [1]	Keine Auswirkung [2]	Negativ [3]	Keine Angaben [4]	<p>Beschreibung der Variable</p> <p>Erwartete Auswirkungen des Klimawandels auf den Bereich Produktion</p> <p>Frage wurde im November 2013 ausschließlich in der Onlinebefragung gestellt</p>
Positiv [1]	Keine Auswirkung [2]	Negativ [3]	Keine Angaben [4]		

Zeitverlauf der Variable



Nr.	Name	Label	Erhebungszeitraum	Erhebungsrhythmus
-----	------	-------	-------------------	-------------------

Wortlaut der Frage

ab 02/2013 Wie schätzen sie die Auswirkungen des prognostizierten Klimawandels auf folgende Bereiche in Ihrem Unternehmen ein? Absatz	<table border="1"> <tr> <td>Positiv [1]</td> <td>Keine Auswirkung [2]</td> <td>Negativ [3]</td> <td>Keine Angaben [4]</td> </tr> <tr> <td> </td> <td> </td> <td> </td> <td> </td> </tr> </table>	Positiv [1]	Keine Auswirkung [2]	Negativ [3]	Keine Angaben [4]					Beschreibung der Variable Erwartete Auswirkungen des Klimawandels auf den Bereich Absatz Frage wurde im November 2013 ausschließlich in der Onlinebefragung gestellt
Positiv [1]	Keine Auswirkung [2]	Negativ [3]	Keine Angaben [4]							

Zeitverlauf der Variable

1980	1981	1982	1983	1984	1985	1986	1987	1988	1989
1990	1991	1992	1993	1994	1995	1996	1997	1998	1999
2000	2001	2002	2003	2004	2005	2006	2007	2008	2009
2010	2011	2012	2013	2014	2015	2016	2017	2018	2019

WEST
OST

Wortlaut der Frage

ab 02/2013 Wie schätzen sie die Auswirkungen des prognostizierten Klimawandels auf folgende Bereiche in Ihrem Unternehmen ein? Entsorgung	<table border="1"> <tr> <td>Positiv [1]</td> <td>Keine Auswirkung [2]</td> <td>Negativ [3]</td> <td>Keine Angaben [4]</td> </tr> <tr> <td> </td> <td> </td> <td> </td> <td> </td> </tr> </table>	Positiv [1]	Keine Auswirkung [2]	Negativ [3]	Keine Angaben [4]					Beschreibung der Variable Erwartete Auswirkungen des Klimawandels auf den Bereich Entsorgung Frage wurde im November 2013 ausschließlich in der Onlinebefragung gestellt
Positiv [1]	Keine Auswirkung [2]	Negativ [3]	Keine Angaben [4]							

Zeitverlauf der Variable

1980	1981	1982	1983	1984	1985	1986	1987	1988	1989
1990	1991	1992	1993	1994	1995	1996	1997	1998	1999
2000	2001	2002	2003	2004	2005	2006	2007	2008	2009
2010	2011	2012	2013	2014	2015	2016	2017	2018	2019

WEST
OST

Wortlaut der Frage

ab 02/2013 Wie schätzen sie die Auswirkungen des prognostizierten Klimawandels auf folgende Bereiche in Ihrem Unternehmen ein? Logistik	<table border="1"> <tr> <td>Positiv [1]</td> <td>Keine Auswirkung [2]</td> <td>Negativ [3]</td> <td>Keine Angaben [4]</td> </tr> <tr> <td> </td> <td> </td> <td> </td> <td> </td> </tr> </table>	Positiv [1]	Keine Auswirkung [2]	Negativ [3]	Keine Angaben [4]					Beschreibung der Variable Erwartete Auswirkungen des Klimawandels auf den Bereich Logistik Frage wurde im November 2013 ausschließlich in der Onlinebefragung gestellt
Positiv [1]	Keine Auswirkung [2]	Negativ [3]	Keine Angaben [4]							

Zeitverlauf der Variable

1980	1981	1982	1983	1984	1985	1986	1987	1988	1989
1990	1991	1992	1993	1994	1995	1996	1997	1998	1999
2000	2001	2002	2003	2004	2005	2006	2007	2008	2009

2010	2011	2012	2013	2014	2015	2016	2017	2018	2019
			WEST OST						

Nr.	Name	Label	Erhebungszeitraum	Erhebungsrhythmus
-----	------	-------	-------------------	-------------------

3.93)	vg_einf_inno	expected influence of climate change on innovations	Ost und West 02/2013 - 11/2013	Feb, Nov
-------	--------------	---	--------------------------------	----------

Wortlaut der Frage

<p>ab 02/2013</p> <p>Wie schätzen sie die Auswirkungen des prognostizierten Klimawandels auf folgende Bereiche in Ihrem Unternehmen ein?</p> <p>Innovation</p> <table border="1"> <tr> <td>Positiv [1]</td> <td>Keine Auswirkung [2]</td> <td>Negativ [3]</td> <td>Keine Angaben [4]</td> </tr> </table>	Positiv [1]	Keine Auswirkung [2]	Negativ [3]	Keine Angaben [4]	<p>Beschreibung der Variable</p> <p>Erwartete Auswirkungen des Klimawandels auf den Bereich Innovation</p> <p>Frage wurde im November 2013 ausschließlich in der Onlinebefragung gestellt</p>
Positiv [1]	Keine Auswirkung [2]	Negativ [3]	Keine Angaben [4]		

Zeitverlauf der Variable

1980	1981	1982	1983	1984	1985	1986	1987	1988	1989
1990	1991	1992	1993	1994	1995	1996	1997	1998	1999
2000	2001	2002	2003	2004	2005	2006	2007	2008	2009
2010	2011	2012	2013	2014	2015	2016	2017	2018	2019
			WEST OST						

Nr.	Name	Label	Erhebungszeitraum	Erhebungsrhythmus
-----	------	-------	-------------------	-------------------

3.94)	vg_einf_pers	expected influence of climate change on personnel	Ost und West 02/2013 - 11/2013	Feb, Nov
-------	--------------	---	--------------------------------	----------

Wortlaut der Frage

<p>ab 02/2013</p> <p>Wie schätzen sie die Auswirkungen des prognostizierten Klimawandels auf folgende Bereiche in Ihrem Unternehmen ein?</p> <p>Personal</p> <table border="1"> <tr> <td>Positiv [1]</td> <td>Keine Auswirkung [2]</td> <td>Negativ [3]</td> <td>Keine Angaben [4]</td> </tr> </table>	Positiv [1]	Keine Auswirkung [2]	Negativ [3]	Keine Angaben [4]	<p>Beschreibung der Variable</p> <p>Erwartete Auswirkungen des Klimawandels auf den Bereich Personal</p> <p>Frage wurde im November 2013 ausschließlich in der Onlinebefragung gestellt</p>
Positiv [1]	Keine Auswirkung [2]	Negativ [3]	Keine Angaben [4]		

Zeitverlauf der Variable

1980	1981	1982	1983	1984	1985	1986	1987	1988	1989
1990	1991	1992	1993	1994	1995	1996	1997	1998	1999
2000	2001	2002	2003	2004	2005	2006	2007	2008	2009
2010	2011	2012	2013	2014	2015	2016	2017	2018	2019
			WEST OST						

Nr.	Name	Label	Erhebungszeitraum	Erhebungsrhythmus
-----	------	-------	-------------------	-------------------

3.95)	vg_flight_ger	importance of flight connections in Germany	Ost und West 03/2013	einmalig
-------	---------------	---	----------------------	----------

Wortlaut der Frage

<p>03/2013</p> <p>Wie wichtig ist für Ihr Unternehmen eine Flugverbindung zu Zielen in</p> <p>Deutschland</p> <table border="1"> <tr> <td>sehr wichtig [1]</td> <td>wichtig [2]</td> <td>weniger wichtig [3]</td> <td>nicht wichtig [4]</td> </tr> </table>	sehr wichtig [1]	wichtig [2]	weniger wichtig [3]	nicht wichtig [4]	<p>Beschreibung der Variable</p> <p>Bedeutung von Flugverbindungen zu Zielen in Deutschland</p>
sehr wichtig [1]	wichtig [2]	weniger wichtig [3]	nicht wichtig [4]		

Zeitverlauf der Variable

1980	1981	1982	1983	1984	1985	1986	1987	1988	1989
1990	1991	1992	1993	1994	1995	1996	1997	1998	1999
2000	2001	2002	2003	2004	2005	2006	2007	2008	2009
2010	2011	2012	2013	2014	2015	2016	2017	2018	2019

WEST
OST

Nr.	Name	Label	Erhebungszeitraum	Erhebungsrhythmus
-----	------	-------	-------------------	-------------------

3.96)	vg_flight_eur	importance of flight connections in Europe	Ost und West 03/2013	einmalig
-------	---------------	--	----------------------	----------

Wortlaut der Frage

03/2013	Beschreibung der Variable				
Wie wichtig ist für Ihr Unternehmen eine Flugverbindung zu Zielen in Europa	Bedeutung von Flugverbindungen zu Zielen in Europa				
<table border="1"> <tr> <td>sehr wichtig [1]</td> <td>wichtig [2]</td> <td>weniger wichtig [3]</td> <td>nicht wichtig [4]</td> </tr> </table>	sehr wichtig [1]	wichtig [2]	weniger wichtig [3]	nicht wichtig [4]	
sehr wichtig [1]	wichtig [2]	weniger wichtig [3]	nicht wichtig [4]		

Zeitverlauf der Variable

1980	1981	1982	1983	1984	1985	1986	1987	1988	1989
1990	1991	1992	1993	1994	1995	1996	1997	1998	1999
2000	2001	2002	2003	2004	2005	2006	2007	2008	2009
2010	2011	2012	2013	2014	2015	2016	2017	2018	2019

WEST
OST

Nr.	Name	Label	Erhebungszeitraum	Erhebungsrhythmus
-----	------	-------	-------------------	-------------------

3.97)	vg_flight_world	importance of flight connections worldwide	Ost und West 03/2013	einmalig
-------	-----------------	--	----------------------	----------

Wortlaut der Frage

03/2013	Beschreibung der Variable				
Wie wichtig ist für Ihr Unternehmen eine Flugverbindung zu Zielen weltweit	Bedeutung von Flugverbindungen zu Zielen weltweit				
<table border="1"> <tr> <td>sehr wichtig [1]</td> <td>wichtig [2]</td> <td>weniger wichtig [3]</td> <td>nicht wichtig [4]</td> </tr> </table>	sehr wichtig [1]	wichtig [2]	weniger wichtig [3]	nicht wichtig [4]	
sehr wichtig [1]	wichtig [2]	weniger wichtig [3]	nicht wichtig [4]		

Zeitverlauf der Variable

1980	1981	1982	1983	1984	1985	1986	1987	1988	1989
1990	1991	1992	1993	1994	1995	1996	1997	1998	1999
2000	2001	2002	2003	2004	2005	2006	2007	2008	2009
2010	2011	2012	2013	2014	2015	2016	2017	2018	2019

WEST
OST

Nr.	Name	Label	Erhebungszeitraum	Erhebungsrhythmus
-----	------	-------	-------------------	-------------------

3.98)	vg_surp_cat	return on sales: surplus (category)	Ost und West ab 09/2008	Mai,Sep
-------	-------------	-------------------------------------	-------------------------	---------

Wortlaut der Frage

ab 09/2008	Beschreibung der Variable
------------	---------------------------

<p>Vorraussichtlicher Jahresüberschuss nach Steuern bzw. -verlust unseres Unternehmens in % des Nettoumsatzes in 20XX*</p> <p>falls Überschuss:</p> <p>bis 1% <input type="text"/> [1]</p> <p>über 1 bis 2% <input type="text"/> [2]</p> <p>über 2 bis 3% <input type="text"/> [3]</p> <p>über 3 bis 4% <input type="text"/> [4]</p> <p>über 4% <input type="text"/> [5]</p> <p>falls Verlust:</p> <p>0 bis -1% <input type="text"/></p> <p>unter -1 bis -2% <input type="text"/></p> <p>unter -2 bis -3% <input type="text"/></p> <p>unter -3 bis -4% <input type="text"/></p> <p>unter -4% <input type="text"/></p>		<p>Jahresüberschuss (Kategorie)</p> <p>*20XX bezeichnet das Berichtsjahr, bzw das Geschäftsjahr, das Schwerpunktmäßig in das Berichtsjahr fällt</p>																																																																						
<p>Zeitverlauf der Variable</p> <table border="1"> <tr><td>1980</td><td>1981</td><td>1982</td><td>1983</td><td>1984</td><td>1985</td><td>1986</td><td>1987</td><td>1988</td><td>1989</td></tr> <tr><td>1990</td><td>1991</td><td>1992</td><td>1993</td><td>1994</td><td>1995</td><td>1996</td><td>1997</td><td>1998</td><td>1999</td></tr> <tr><td>2000</td><td>2001</td><td>2002</td><td>2003</td><td>2004</td><td>2005</td><td>2006</td><td>2007</td><td>2008</td><td>2009</td></tr> <tr><td>2010</td><td>2011</td><td>2012</td><td>2013</td><td>2014</td><td>2015</td><td>2016</td><td>2017</td><td>2018</td><td>2019</td></tr> <tr><td colspan="8"></td><td>WEST</td><td>OST</td></tr> <tr><td colspan="10">WEST</td></tr> <tr><td colspan="10">OST</td></tr> </table>		1980	1981	1982	1983	1984	1985	1986	1987	1988	1989	1990	1991	1992	1993	1994	1995	1996	1997	1998	1999	2000	2001	2002	2003	2004	2005	2006	2007	2008	2009	2010	2011	2012	2013	2014	2015	2016	2017	2018	2019									WEST	OST	WEST										OST										
1980	1981	1982	1983	1984	1985	1986	1987	1988	1989																																																															
1990	1991	1992	1993	1994	1995	1996	1997	1998	1999																																																															
2000	2001	2002	2003	2004	2005	2006	2007	2008	2009																																																															
2010	2011	2012	2013	2014	2015	2016	2017	2018	2019																																																															
								WEST	OST																																																															
WEST																																																																								
OST																																																																								

Nr.	Name	Label	Erhebungszeitraum	Erhebungsrhythmus
-----	------	-------	-------------------	-------------------

3.99)	vg_ros_surp	return on sales: surplus	Ost und West ab 09/2008	Mai,Sep
-------	-------------	--------------------------	-------------------------	---------

Wortlaut der Frage

<p>ab 09/2008</p> <p>Vorraussichtlicher Jahresüberschuss nach Steuern bzw. -verlust unseres Unternehmens in % des Nettoumsatzes in 20XX*</p> <p>falls Überschuss:</p> <p>bis 1% <input type="text"/></p> <p>über 1 bis 2% <input type="text"/></p> <p>über 2 bis 3% <input type="text"/></p> <p>über 3 bis 4% <input type="text"/></p> <p>über 4% <input type="text"/></p> <p>und zwar ca. %</p> <p>falls Verlust:</p> <p>0 bis -1% <input type="text"/></p> <p>unter -1 bis -2% <input type="text"/></p> <p>unter -2 bis -3% <input type="text"/></p> <p>unter -3 bis -4% <input type="text"/></p> <p>unter -4% <input type="text"/></p>		<p>Beschreibung der Variable</p> <p>Jahresüberschuss</p> <p>*20XX bezeichnet das Berichtsjahr, bzw das Geschäftsjahr, das Schwerpunktmäßig in das Berichtsjahr fällt</p>																																																																						
<p>Zeitverlauf der Variable</p> <table border="1"> <tr><td>1980</td><td>1981</td><td>1982</td><td>1983</td><td>1984</td><td>1985</td><td>1986</td><td>1987</td><td>1988</td><td>1989</td></tr> <tr><td>1990</td><td>1991</td><td>1992</td><td>1993</td><td>1994</td><td>1995</td><td>1996</td><td>1997</td><td>1998</td><td>1999</td></tr> <tr><td>2000</td><td>2001</td><td>2002</td><td>2003</td><td>2004</td><td>2005</td><td>2006</td><td>2007</td><td>2008</td><td>2009</td></tr> <tr><td>2010</td><td>2011</td><td>2012</td><td>2013</td><td>2014</td><td>2015</td><td>2016</td><td>2017</td><td>2018</td><td>2019</td></tr> <tr><td colspan="8"></td><td>WEST</td><td>OST</td></tr> <tr><td colspan="10">WEST</td></tr> <tr><td colspan="10">OST</td></tr> </table>		1980	1981	1982	1983	1984	1985	1986	1987	1988	1989	1990	1991	1992	1993	1994	1995	1996	1997	1998	1999	2000	2001	2002	2003	2004	2005	2006	2007	2008	2009	2010	2011	2012	2013	2014	2015	2016	2017	2018	2019									WEST	OST	WEST										OST										
1980	1981	1982	1983	1984	1985	1986	1987	1988	1989																																																															
1990	1991	1992	1993	1994	1995	1996	1997	1998	1999																																																															
2000	2001	2002	2003	2004	2005	2006	2007	2008	2009																																																															
2010	2011	2012	2013	2014	2015	2016	2017	2018	2019																																																															
								WEST	OST																																																															
WEST																																																																								
OST																																																																								

Nr.	Name	Label	Erhebungszeitraum	Erhebungsrhythmus
-----	------	-------	-------------------	-------------------

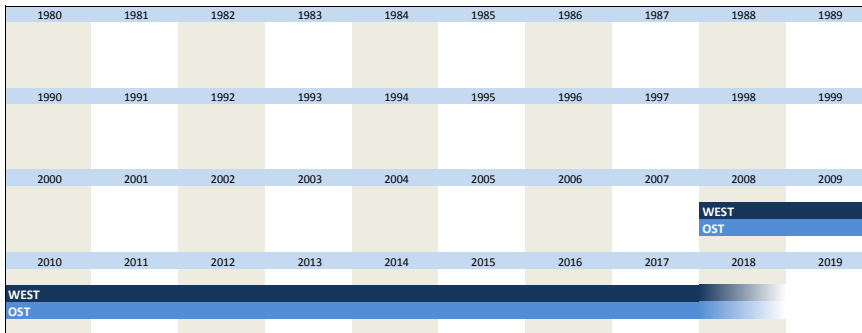
3.100)	vg_loss_cat	return on sales: loss (category)	Ost und West ab 09/2008	Mai,Sep
--------	-------------	----------------------------------	-------------------------	---------

Wortlaut der Frage

<p>ab 09/2008</p> <p>Vorraussichtlicher Jahresüberschuss nach Steuern bzw. -verlust unseres Unternehmens in % des Nettoumsatzes in 20XX*</p> <p>falls Überschuss:</p> <p>bis 1% <input type="text"/></p> <p>über 1 bis 2% <input type="text"/></p> <p>über 2 bis 3% <input type="text"/></p> <p>falls Verlust:</p> <p>0 bis -1% <input type="text"/> [1]</p> <p>unter -1 bis -2% <input type="text"/> [2]</p> <p>unter -2 bis -3% <input type="text"/> [3]</p>		<p>Beschreibung der Variable</p> <p>Jahresverlust (Kategorie)</p> <p>*20XX bezeichnet das Berichtsjahr, bzw das Geschäftsjahr, das Schwerpunktmäßig in das Berichtsjahr fällt</p>
---	--	---

über 3 bis 4% <input type="checkbox"/>	unter -3 bis -4% <input type="checkbox"/> [4]
über 4% <input type="checkbox"/>	unter -4% <input type="checkbox"/> [5]

Zeitverlauf der Variable



Nr.	Name	Label	Erhebungszeitraum	Erhebungsrhythmus
-----	------	-------	-------------------	-------------------

3.101)	vg_ros_loss	return on sales: loss	Ost und West ab 09/2008	Mai, Sep
--------	-------------	-----------------------	-------------------------	----------

Wortlaut der Frage

ab 09/2008

Vorraussichtlicher Jahresüberschuss nach Steuern bzw. -verlust **unseres Unternehmens** in % des Nettoumsatzes in 20XX*

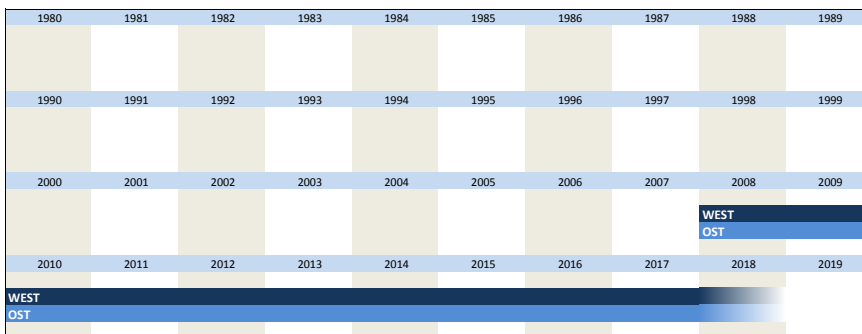
falls Überschuss:	falls Verlust:
bis 1% <input type="checkbox"/>	0 bis -1% <input type="checkbox"/>
über 1 bis 2% <input type="checkbox"/>	unter -1 bis -2% <input type="checkbox"/>
über 2 bis 3% <input type="checkbox"/>	unter -2 bis -3% <input type="checkbox"/>
über 3 bis 4% <input type="checkbox"/>	unter -3 bis -4% <input type="checkbox"/>
über 4% <input type="checkbox"/>	unter -4% <input type="checkbox"/>
	und zwar ca. %

Beschreibung der Variable

Jahresverlust

*20XX bezeichnet das Berichtsjahr, bzw das Geschäftsjahr, das Schwerpunktmäßig in das Berichtsjahr fällt

Zeitverlauf der Variable



Nr.	Name	Label	Erhebungszeitraum	Erhebungsrhythmus
-----	------	-------	-------------------	-------------------

3.102)	vg_russia1	Russia/Ukraine conflict q1	Ost und West 05/2014 und 06 2014	Mai, Jun
--------	------------	----------------------------	----------------------------------	----------

Wortlaut der Frage


06/2014

D) Hat ihr Unternehmen wirtschaftliche Beziehungen zu Russland?

Ja[1] Nein[2]

Beschreibung der Variable

Zeitverlauf der Variable



2010	2011	2012	2013	2014	2015	2016	2017	2018	2019
				WEST OST					

Nr.	Name	Label	Erhebungszeitraum	Erhebungsrhythmus
-----	------	-------	-------------------	-------------------

3.103)	vg_russia2	Russia/Ukraine conflict q2	Ost und West 05/2014 und 06 2014	Mai, Jun
--------	------------	----------------------------	----------------------------------	----------

Wortlaut der Frage

06/2014

D) Hat ihr Unternehmen wirtschaftliche Beziehungen zu Russland?

Ja Nein

Wenn Ja:

Importe aus Russland [1]

Beschreibung der Variable

Zeitverlauf der Variable

1980	1981	1982	1983	1984	1985	1986	1987	1988	1989
1990	1991	1992	1993	1994	1995	1996	1997	1998	1999
2000	2001	2002	2003	2004	2005	2006	2007	2008	2009
2010	2011	2012	2013	2014	2015	2016	2017	2018	2019
				WEST OST					

Nr.	Name	Label	Erhebungszeitraum	Erhebungsrhythmus
-----	------	-------	-------------------	-------------------

3.104)	vg_russia3	Russia/Ukraine conflict q3	Ost und West 05/2014 und 06 2014	Mai, Jun
--------	------------	----------------------------	----------------------------------	----------

Wortlaut der Frage

06/2014

D) Hat ihr Unternehmen wirtschaftliche Beziehungen zu Russland?

Ja Nein

Wenn Ja:

Exporte nach Russland [1]

Beschreibung der Variable

Zeitverlauf der Variable

1980	1981	1982	1983	1984	1985	1986	1987	1988	1989
1990	1991	1992	1993	1994	1995	1996	1997	1998	1999
2000	2001	2002	2003	2004	2005	2006	2007	2008	2009
2010	2011	2012	2013	2014	2015	2016	2017	2018	2019
				WEST OST					

Nr.	Name	Label	Erhebungszeitraum	Erhebungsrhythmus
-----	------	-------	-------------------	-------------------

3.105)	vg_russia4	Russia/Ukraine conflict q4	Ost und West 05/2014 und 06 2014	Mai, Jun
--------	------------	----------------------------	----------------------------------	----------

Wortlaut der Frage

06/2014

D) Hat ihr Unternehmen wirtschaftliche Beziehungen zu Russland?

Ja Nein

Beschreibung der Variable

Wenn Ja:

Joint Ventures mit russischen Unternehmen [1]

Zeitverlauf der Variable

1980	1981	1982	1983	1984	1985	1986	1987	1988	1989
1990	1991	1992	1993	1994	1995	1996	1997	1998	1999
2000	2001	2002	2003	2004	2005	2006	2007	2008	2009
2010	2011	2012	2013	2014	2015	2016	2017	2018	2019

WEST
OST

Nr.	Name	Label	Erhebungszeitraum	Erhebungsrhythmus
3.106)	vg_russia5	Russia/Ukraine conflict q5	Ost und West 05/2014 und 06 2014	Mai, Jun

Wortlaut der Frage

06/2014

D) Hat ihr Unternehmen wirtschaftliche Beziehungen zu Russland?

Ja Nein

Wenn Ja:

Eigene Niederlassungen in Russland [1]

Beschreibung der Variable

Zeitverlauf der Variable

1980	1981	1982	1983	1984	1985	1986	1987	1988	1989
1990	1991	1992	1993	1994	1995	1996	1997	1998	1999
2000	2001	2002	2003	2004	2005	2006	2007	2008	2009
2010	2011	2012	2013	2014	2015	2016	2017	2018	2019

WEST
OST

Nr.	Name	Label	Erhebungszeitraum	Erhebungsrhythmus
3.107)	vg_russia6	Russia/Ukraine conflict q6	Ost und West 05/2014 und 06 2014	Mai, Jun

Wortlaut der Frage

06/2014

D) Hat ihr Unternehmen wirtschaftliche Beziehungen zu Russland?

Ja Nein

Wenn Ja:

über dritte Unternehmen [1]

Beschreibung der Variable

Zeitverlauf der Variable

1980	1981	1982	1983	1984	1985	1986	1987	1988	1989
1990	1991	1992	1993	1994	1995	1996	1997	1998	1999
2000	2001	2002	2003	2004	2005	2006	2007	2008	2009

2010	2011	2012	2013	2014	2015	2016	2017	2018	2019
				WEST OST					

Nr.	Name	Label	Erhebungszeitraum	Erhebungsrhythmus
-----	------	-------	-------------------	-------------------

3.108)	vg_russia7	Russia/Ukraine conflict q7	Ost und West 05/2014 und 06 2014	Mai, Jun
--------	------------	----------------------------	----------------------------------	----------

Wortlaut der Frage

06/2014 D) Kam es durch den russisch-ukrainischen Konflikt bereits zu Beeinträchtigungen? <input type="checkbox"/> Ja[1] <input type="checkbox"/> Nein[2]	Beschreibung der Variable
---	---------------------------

Zeitverlauf der Variable

1980	1981	1982	1983	1984	1985	1986	1987	1988	1989
1990	1991	1992	1993	1994	1995	1996	1997	1998	1999
2000	2001	2002	2003	2004	2005	2006	2007	2008	2009
2010	2011	2012	2013	2014	2015	2016	2017	2018	2019
				WEST OST					

Nr.	Name	Label	Erhebungszeitraum	Erhebungsrhythmus
-----	------	-------	-------------------	-------------------

3.109)	vg_russia8	Russia/Ukraine conflict q8	Ost und West 05/2014 und 06 2014	Mai, Jun
--------	------------	----------------------------	----------------------------------	----------

Wortlaut der Frage

06/2014 D) Erwarten sie für ihr Unternehmen zukünftig Beeinträchtigungen? <input type="checkbox"/> Ja[1] <input type="checkbox"/> Nein[2]	Beschreibung der Variable
---	---------------------------

Zeitverlauf der Variable

1980	1981	1982	1983	1984	1985	1986	1987	1988	1989
1990	1991	1992	1993	1994	1995	1996	1997	1998	1999
2000	2001	2002	2003	2004	2005	2006	2007	2008	2009
2010	2011	2012	2013	2014	2015	2016	2017	2018	2019
				WEST OST					

Nr.	Name	Label	Erhebungszeitraum	Erhebungsrhythmus
-----	------	-------	-------------------	-------------------

3.110)	vg_fambus	family business	Ost und West 02/2014	Einmalig
--------	-----------	-----------------	----------------------	----------

Wortlaut der Frage

02/2014 D) Für Forschungszwecke Betrachten sie sich als ein Familienunternehmen? (Damit ist ein Unternehmen gemeint, dessen stimmberechtigtes Kapital in der Mehrheit von einer oder mehreren Familien gehalten wird, die untereinander verbunden sind) <input type="checkbox"/> Ja[1] <input type="checkbox"/> Nein[2]	Beschreibung der Variable
---	---------------------------

Zeitverlauf der Variable

1980	1981	1982	1983	1984	1985	1986	1987	1988	1989

1990	1991	1992	1993	1994	1995	1996	1997	1998	1999
2000	2001	2002	2003	2004	2005	2006	2007	2008	2009
2010	2011	2012	2013	2014	2015	2016	2017	2018	2019
				WEST					
				OST					

Nr.	Name	Label	Erhebungszeitraum	Erhebungsrhythmus
3.111)	vg_minim1	minimum wage q1	Ost und West 11/2014	Einmalig

Wortlaut der Frage

11/2014 1. Zum 01.01.2015 wird der flächendeckende Mindestlohn eingeführt. Betrifft ihr Unternehmen diese Regelung?	Beschreibung der Variable
<input type="checkbox"/> Ja[1] <input type="checkbox"/> Nein[2]	

Zeitverlauf der Variable

1980	1981	1982	1983	1984	1985	1986	1987	1988	1989
1990	1991	1992	1993	1994	1995	1996	1997	1998	1999
2000	2001	2002	2003	2004	2005	2006	2007	2008	2009
2010	2011	2012	2013	2014	2015	2016	2017	2018	2019
				WEST					
				OST					

Nr.	Name	Label	Erhebungszeitraum	Erhebungsrhythmus
3.112)	vg_minim2	minimum wage q2	Ost und West 11/2014	Einmalig

Wortlaut der Frage

11/2014 Zum 01.01.2015 wird der flächendeckende Mindestlohn eingeführt. Betrifft ihr Unternehmen diese Regelung?	Beschreibung der Variable
<input type="checkbox"/> Ja <input type="checkbox"/> Nein	
2. Wenn ja: Mit welchen Maßnahmen werden sie voraussichtlich auf den Mindestlohn reagieren?	
<input type="checkbox"/> [1] Keine Maßnahmen notwendig bzw. vorgesehen	

Zeitverlauf der Variable

1980	1981	1982	1983	1984	1985	1986	1987	1988	1989
1990	1991	1992	1993	1994	1995	1996	1997	1998	1999
2000	2001	2002	2003	2004	2005	2006	2007	2008	2009
2010	2011	2012	2013	2014	2015	2016	2017	2018	2019
				WEST					
				OST					

Nr.	Name	Label	Erhebungszeitraum	Erhebungsrhythmus
3.113)	vg_minim3	minimum wage q3	Ost und West 11/2014	Einmalig

Wortlaut der Frage

11/2014	Beschreibung der Variable
---------	---------------------------

Zum 01.01.2015 wird der flächendeckende Mindestlohn eingeführt.
Betrifft ihr Unternehmen diese Regelung?

Ja Nein

2. Wenn ja: Mit welchen Maßnahmen werden sie voraussichtlich auf den Mindestlohn reagieren?

[1] Personalabbau

Zeitverlauf der Variable

1980	1981	1982	1983	1984	1985	1986	1987	1988	1989
1990	1991	1992	1993	1994	1995	1996	1997	1998	1999
2000	2001	2002	2003	2004	2005	2006	2007	2008	2009
2010	2011	2012	2013	2014	2015	2016	2017	2018	2019

WEST
OST

Nr.	Name	Label	Erhebungszeitraum	Erhebungsrhythmus
-----	------	-------	-------------------	-------------------

3.114)	vg_minim4	minimum wage q4	Ost und West 11/2014	Einmalig
--------	-----------	-----------------	----------------------	----------

Wortlaut der Frage

11/2014

Zum 01.01.2015 wird der flächendeckende Mindestlohn eingeführt.
Betrifft ihr Unternehmen diese Regelung?

Ja Nein

2. Wenn ja: Mit welchen Maßnahmen werden sie voraussichtlich auf den Mindestlohn reagieren?

[1] Verkürzung der Arbeitszeit

Beschreibung der Variable

Zeitverlauf der Variable

1980	1981	1982	1983	1984	1985	1986	1987	1988	1989
1990	1991	1992	1993	1994	1995	1996	1997	1998	1999
2000	2001	2002	2003	2004	2005	2006	2007	2008	2009
2010	2011	2012	2013	2014	2015	2016	2017	2018	2019

WEST
OST

Nr.	Name	Label	Erhebungszeitraum	Erhebungsrhythmus
-----	------	-------	-------------------	-------------------

3.115)	vg_minim5	minimum wage q5	Ost und West 11/2014	Einmalig
--------	-----------	-----------------	----------------------	----------

Wortlaut der Frage

11/2014

Zum 01.01.2015 wird der flächendeckende Mindestlohn eingeführt.
Betrifft ihr Unternehmen diese Regelung?

Ja Nein

2. Wenn ja: Mit welchen Maßnahmen werden sie voraussichtlich auf den Mindestlohn reagieren?

[1] Preiserhöhungen

Beschreibung der Variable

Zeitverlauf der Variable

1980	1981	1982	1983	1984	1985	1986	1987	1988	1989
1990	1991	1992	1993	1994	1995	1996	1997	1998	1999

2000	2001	2002	2003	2004	2005	2006	2007	2008	2009
2010	2011	2012	2013	2014	2015	2016	2017	2018	2019
				WEST					
				OST					

Nr.	Name	Label	Erhebungszeitraum	Erhebungsrhythmus
3.116)	vg_minim6	minimum wage q6	Ost und West 11/2014	Einmalig

Wortlaut der Frage

<p>11/2014</p> <p>Zum 01.01.2015 wird der flächendeckende Mindestlohn eingeführt. Betrifft ihr Unternehmen diese Regelung?</p> <p><input type="checkbox"/> Ja <input type="checkbox"/> Nein</p> <p>2. Wenn ja: Mit welchen Maßnahmen werden sie voraussichtlich auf den Mindestlohn reagieren?</p> <p><input type="text"/> [1] Verringerte Investitionen</p>	Beschreibung der Variable
--	---------------------------

Zeitverlauf der Variable

1980	1981	1982	1983	1984	1985	1986	1987	1988	1989
1990	1991	1992	1993	1994	1995	1996	1997	1998	1999
2000	2001	2002	2003	2004	2005	2006	2007	2008	2009
2010	2011	2012	2013	2014	2015	2016	2017	2018	2019
				WEST					
				OST					

Nr.	Name	Label	Erhebungszeitraum	Erhebungsrhythmus
3.117)	vg_minim7	minimum wage q7	Ost und West 11/2014	Einmalig

Wortlaut der Frage

<p>11/2014</p> <p>Zum 01.01.2015 wird der flächendeckende Mindestlohn eingeführt. Betrifft ihr Unternehmen diese Regelung?</p> <p><input type="checkbox"/> Ja <input type="checkbox"/> Nein</p> <p>2. Wenn ja: Mit welchen Maßnahmen werden sie voraussichtlich auf den Mindestlohn reagieren?</p> <p><input type="text"/> [1] Kürzungen von Sonderzahlungen</p>	Beschreibung der Variable
--	---------------------------

Zeitverlauf der Variable

1980	1981	1982	1983	1984	1985	1986	1987	1988	1989
1990	1991	1992	1993	1994	1995	1996	1997	1998	1999
2000	2001	2002	2003	2004	2005	2006	2007	2008	2009
2010	2011	2012	2013	2014	2015	2016	2017	2018	2019
				WEST					
				OST					

Nr.	Name	Label	Erhebungszeitraum	Erhebungsrhythmus
3.118)	vg_minim8	minimum wage q8	Ost und West 11/2014	Einmalig

Wortlaut der Frage

<p>11/2014</p> <p>Zum 01.01.2015 wird der flächendeckende Mindestlohn eingeführt. Betrifft ihr Unternehmen diese Regelung?</p> <p style="text-align: center;"> <input type="checkbox"/> Ja <input type="checkbox"/> Nein </p> <p>2. Wenn ja: Mit welchen Maßnahmen werden sie voraussichtlich auf den Mindestlohn reagieren?</p> <p style="text-align: center;"> <input type="text"/> [1] Sonstiges </p>	<p>Beschreibung der Variable</p>																																								
<p>Zeitverlauf der Variable</p> <table border="1" style="width: 100%; text-align: center;"> <tr><td>1980</td><td>1981</td><td>1982</td><td>1983</td><td>1984</td><td>1985</td><td>1986</td><td>1987</td><td>1988</td><td>1989</td></tr> <tr><td>1990</td><td>1991</td><td>1992</td><td>1993</td><td>1994</td><td>1995</td><td>1996</td><td>1997</td><td>1998</td><td>1999</td></tr> <tr><td>2000</td><td>2001</td><td>2002</td><td>2003</td><td>2004</td><td>2005</td><td>2006</td><td>2007</td><td>2008</td><td>2009</td></tr> <tr><td>2010</td><td>2011</td><td>2012</td><td>2013</td><td>2014</td><td>2015</td><td>2016</td><td>2017</td><td>2018</td><td>2019</td></tr> </table> <p style="text-align: center;"> <input type="checkbox"/> WEST <input type="checkbox"/> OST </p>	1980	1981	1982	1983	1984	1985	1986	1987	1988	1989	1990	1991	1992	1993	1994	1995	1996	1997	1998	1999	2000	2001	2002	2003	2004	2005	2006	2007	2008	2009	2010	2011	2012	2013	2014	2015	2016	2017	2018	2019	
1980	1981	1982	1983	1984	1985	1986	1987	1988	1989																																
1990	1991	1992	1993	1994	1995	1996	1997	1998	1999																																
2000	2001	2002	2003	2004	2005	2006	2007	2008	2009																																
2010	2011	2012	2013	2014	2015	2016	2017	2018	2019																																

Nr.	Name	Label	Erhebungszeitraum	Erhebungsrhythmus
-----	------	-------	-------------------	-------------------

3.119)	vg_invest_lj	total investment last year	Ost und West seit 05/2015	jährlich
--------	---------------------	----------------------------	---------------------------	----------

Wortlaut der Frage

<p>05/2015</p> <p>Investments</p> <p>1) Unsere Investitionen waren im vergangenen Jahr (20YY gegenüber 20WW)</p> <p style="text-align: center;">Gesamtinvestitionen</p> <p>höher [1] <input type="text"/></p> <p>etwa gleich [2] <input type="text"/></p> <p>geringer [3] <input type="text"/></p>	<p>Beschreibung der Variable</p> <p>Gesamtinvestitionen letztes Jahr</p> <p>* 20YY bedeutet vergangenes Jahr z.B.: wurde die Frage 2015 gestellt: 20YY=2014</p> <p>** 20WW bedeutet vorletztes Jahr z.B.: wurde die Frage 2015 gestellt: 20WW=2013</p>
---	--

Zeitverlauf der Variable

1980	1981	1982	1983	1984	1985	1986	1987	1988	1989
1990	1991	1992	1993	1994	1995	1996	1997	1998	1999
2000	2001	2002	2003	2004	2005	2006	2007	2008	2009
2010	2011	2012	2013	2014	2015	2016	2017	2018	2019

WEST
 OST

Nr.	Name	Label	Erhebungszeitraum	Erhebungsrhythmus
-----	------	-------	-------------------	-------------------

3.120)	vg_invcon_lj	investment in construction last year	Ost und West seit 05/2015	jährlich
--------	---------------------	--------------------------------------	---------------------------	----------

Wortlaut der Frage

<p>05/2015</p> <p>Investments</p> <p>1) Unsere Investitionen waren im vergangenen Jahr (20YY gegenüber 20WW)</p> <p style="text-align: center;">Gesamtinvestitionen, davon in: Bauten</p> <p>höher [1] <input type="text"/></p> <p>etwa gleich [2] <input type="text"/></p> <p>geringer [3] <input type="text"/></p>	<p>Beschreibung der Variable</p> <p>Investitionen in Bauten letztes Jahr</p> <p>* 20YY bedeutet vergangenes Jahr z.B.: wurde die Frage 2015 gestellt: 20YY=2014</p> <p>** 20WW bedeutet vorletztes Jahr z.B.: wurde die Frage 2015 gestellt: 20WW=2013</p>
---	--

Zeitverlauf der Variable

1980	1981	1982	1983	1984	1985	1986	1987	1988	1989
------	------	------	------	------	------	------	------	------	------

1990	1991	1992	1993	1994	1995	1996	1997	1998	1999
2000	2001	2002	2003	2004	2005	2006	2007	2008	2009
2010	2011	2012	2013	2014	2015	2016	2017	2018	2019
					WEST				
					OST				

Nr.	Name	Label	Erhebungszeitraum	Erhebungsrhythmus
3.121)	vg_inveq_lj	investment in equipment last year	Ost und West seit 05/2015	jährlich

Wortlaut der Frage

<p>05/2015</p> <p>Investments</p> <p>1) Unsere Investitionen waren im vergangenen Jahr (20YY gegenüber 20WW)</p> <p style="text-align: center;">Gesamtinvestitionen, davon in: Ausrüstung</p> <p>höher [1] <input type="text"/></p> <p>etwa gleich [2] <input type="text"/></p> <p>geringer [3] <input type="text"/></p>	<p>Beschreibung der Variable</p> <p>Investitionen in Ausrüstung letztes Jahr</p> <p>* 20YY bedeutet vergangenes Jahr z.B.: wurde die Frage 2015 gestellt: 20YY=2014</p> <p>** 20WW bedeutet vorletztes Jahr z.B.: wurde die Frage 2015 gestellt: 20WW=2013</p>
--	---

Zeitverlauf der Variable

1980	1981	1982	1983	1984	1985	1986	1987	1988	1989
1990	1991	1992	1993	1994	1995	1996	1997	1998	1999
2000	2001	2002	2003	2004	2005	2006	2007	2008	2009
2010	2011	2012	2013	2014	2015	2016	2017	2018	2019
					WEST				
					OST				

Nr.	Name	Label	Erhebungszeitraum	Erhebungsrhythmus
3.122)	vg_invest_dj	total investment this year	Ost und West seit 05/2015	halbjährlich (Mai, November)

Wortlaut der Frage

<p>05/2015</p> <p>Investments</p> <p>1) Unsere Investitionen werden voraussichtlich im laufenden Jahr (20XX* gegenüber 20YY**)</p> <p style="text-align: center;">Gesamtinvestitionen</p> <p>höher sein [1] <input type="text"/></p> <p>etwa gleich bleiben [2] <input type="text"/></p> <p>geringer sein [3] <input type="text"/></p>	<p>Beschreibung der Variable</p> <p>Gesamtinvestitionen im laufenden Jahr</p> <p>*20XX bedeutet das laufende Jahr z.B.: Wurde die Frage 2015 gestellt: 20XX=2015</p> <p>**20YY bedeutet das vergangene Jahr z.B.: Wurde die Frage 2015 gestellt: 20YY=2014</p>
--	---

Zeitverlauf der Variable

1980	1981	1982	1983	1984	1985	1986	1987	1988	1989
1990	1991	1992	1993	1994	1995	1996	1997	1998	1999
2000	2001	2002	2003	2004	2005	2006	2007	2008	2009
2010	2011	2012	2013	2014	2015	2016	2017	2018	2019
					WEST				
					OST				

Nr.	Name	Label	Erhebungszeitraum	Erhebungsrhythmus
3.123)	vg_invcon_dj	investment in construction this year	Ost und West seit 05/2015	halbjährlich (Mai, November)

Wortlaut der Frage

<p>05/2015</p> <p>Investments</p> <p>1) Unsere Investitionen werden voraussichtlich im laufenden Jahr (20XX* gegenüber 20YY**)</p> <p style="text-align: center;">Gesamtinvestitionen, davon in: Bauten</p> <p>höher sein [1] <input type="text"/></p> <p>etwa gleich bleiben [2] <input type="text"/></p> <p>geringer sein [3] <input type="text"/></p>	<p>Beschreibung der Variable</p> <p>Investitionen in Bauten im laufenden Jahr</p> <p>*20XX bedeutet das laufende Jahr z.B.: Wurde die Frage 2015 gestellt: 20XX=2015</p> <p>**20YY bedeutet das vergangene Jahr z.B.: Wurde die Frage 2015 gestellt: 20YY=2014</p>																																								
<p>Zeitverlauf der Variable</p> <table border="1"> <tr><td>1980</td><td>1981</td><td>1982</td><td>1983</td><td>1984</td><td>1985</td><td>1986</td><td>1987</td><td>1988</td><td>1989</td></tr> <tr><td>1990</td><td>1991</td><td>1992</td><td>1993</td><td>1994</td><td>1995</td><td>1996</td><td>1997</td><td>1998</td><td>1999</td></tr> <tr><td>2000</td><td>2001</td><td>2002</td><td>2003</td><td>2004</td><td>2005</td><td>2006</td><td>2007</td><td>2008</td><td>2009</td></tr> <tr><td>2010</td><td>2011</td><td>2012</td><td>2013</td><td>2014</td><td>2015</td><td>2016</td><td>2017</td><td>2018</td><td>2019</td></tr> </table> <p style="text-align: right;">WEST OST</p>	1980	1981	1982	1983	1984	1985	1986	1987	1988	1989	1990	1991	1992	1993	1994	1995	1996	1997	1998	1999	2000	2001	2002	2003	2004	2005	2006	2007	2008	2009	2010	2011	2012	2013	2014	2015	2016	2017	2018	2019	
1980	1981	1982	1983	1984	1985	1986	1987	1988	1989																																
1990	1991	1992	1993	1994	1995	1996	1997	1998	1999																																
2000	2001	2002	2003	2004	2005	2006	2007	2008	2009																																
2010	2011	2012	2013	2014	2015	2016	2017	2018	2019																																

Nr.	Name	Label	Erhebungszeitraum	Erhebungsrhythmus
3.124)	vg_inveq_dj	investment in equipment this year	Ost und West seit 05/2015	halbjährlich (Mai, November)

Wortlaut der Frage

<p>05/2015</p> <p>Investments</p> <p>1) Unsere Investitionen werden voraussichtlich im laufenden Jahr (20XX* gegenüber 20YY**)</p> <p style="text-align: center;">Gesamtinvestitionen, davon in: Ausrüstung</p> <p>höher sein [1] <input type="text"/></p> <p>etwa gleich bleiben [2] <input type="text"/></p> <p>geringer sein [3] <input type="text"/></p>	<p>Beschreibung der Variable</p> <p>Investitionen in Ausrüstung im laufenden Jahr</p> <p>*20XX bedeutet das laufende Jahr z.B.: Wurde die Frage 2015 gestellt: 20XX=2015</p> <p>**20YY bedeutet das vergangene Jahr z.B.: Wurde die Frage 2015 gestellt: 20YY=2014</p>																																								
<p>Zeitverlauf der Variable</p> <table border="1"> <tr><td>1980</td><td>1981</td><td>1982</td><td>1983</td><td>1984</td><td>1985</td><td>1986</td><td>1987</td><td>1988</td><td>1989</td></tr> <tr><td>1990</td><td>1991</td><td>1992</td><td>1993</td><td>1994</td><td>1995</td><td>1996</td><td>1997</td><td>1998</td><td>1999</td></tr> <tr><td>2000</td><td>2001</td><td>2002</td><td>2003</td><td>2004</td><td>2005</td><td>2006</td><td>2007</td><td>2008</td><td>2009</td></tr> <tr><td>2010</td><td>2011</td><td>2012</td><td>2013</td><td>2014</td><td>2015</td><td>2016</td><td>2017</td><td>2018</td><td>2019</td></tr> </table> <p style="text-align: right;">WEST OST</p>	1980	1981	1982	1983	1984	1985	1986	1987	1988	1989	1990	1991	1992	1993	1994	1995	1996	1997	1998	1999	2000	2001	2002	2003	2004	2005	2006	2007	2008	2009	2010	2011	2012	2013	2014	2015	2016	2017	2018	2019	
1980	1981	1982	1983	1984	1985	1986	1987	1988	1989																																
1990	1991	1992	1993	1994	1995	1996	1997	1998	1999																																
2000	2001	2002	2003	2004	2005	2006	2007	2008	2009																																
2010	2011	2012	2013	2014	2015	2016	2017	2018	2019																																

Nr.	Name	Label	Erhebungszeitraum	Erhebungsrhythmus
3.125)	vg_invest_nj	total investment next year	Ost und West seit 11/2015	jährlich

Wortlaut der Frage

<p>05/2015</p> <p>Investments</p> <p>1) Unsere Investitionen werden voraussichtlich im kommenden Jahr (20ZZ* gegenüber 20XX**)</p> <p style="text-align: center;">Gesamtinvestitionen</p> <p>höher sein [1] <input type="text"/></p> <p>etwa gleich bleiben [2] <input type="text"/></p> <p>geringer sein [3] <input type="text"/></p>	<p>Beschreibung der Variable</p> <p>Gesamtinvestitionen im nächsten Jahr</p> <p>*20ZZ bedeutet das kommende Jahr z.B.: Wurde die Frage 2015 gestellt: 20ZZ=2016</p> <p>**20XX bedeutet das laufende Jahr z.B.: Wurde die Frage 2015 gestellt: 20XX=2015</p>
<p>Zeitverlauf der Variable</p>	

1980	1981	1982	1983	1984	1985	1986	1987	1988	1989
1990	1991	1992	1993	1994	1995	1996	1997	1998	1999
2000	2001	2002	2003	2004	2005	2006	2007	2008	2009
2010	2011	2012	2013	2014	2015	2016	2017	2018	2019
					WEST				
					OST				

Nr.	Name	Label	Erhebungszeitraum	Erhebungsrhythmus
3.126)	vg_invcon_nj	investment in construction next year	Ost und West seit 11/2015	jährlich

Wortlaut der Frage

05/2015

Investments
1) Unsere Investitionen werden voraussichtlich im kommenden Jahr (20ZZ* gegenüber 20XX**)

**Gesamtinvestitionen,
davon in: Bauten**

höher sein [1]

etwa gleich bleiben [2]

geringer sein [3]

Beschreibung der Variable
Investitionen in Bauten im kommenden Jahr

*20ZZ bedeutet das kommende Jahr
z.B.: Wurde die Frage 2015 gestellt:
20ZZ=2016

**20XX bedeutet das laufende Jahr
z.B.: Wurde die Frage 2015 gestellt:
20XX=2015

Zeitverlauf der Variable

1980	1981	1982	1983	1984	1985	1986	1987	1988	1989
1990	1991	1992	1993	1994	1995	1996	1997	1998	1999
2000	2001	2002	2003	2004	2005	2006	2007	2008	2009
2010	2011	2012	2013	2014	2015	2016	2017	2018	2019
					WEST				
					OST				

Nr.	Name	Label	Erhebungszeitraum	Erhebungsrhythmus
3.127)	vg_inveq_nj	investment in equipment next year	Ost und West seit 11/2015	jährlich

Wortlaut der Frage

05/2015

Investments
1) Unsere Investitionen werden voraussichtlich im kommenden Jahr (20ZZ* gegenüber 20XX**)

**Gesamtinvestitionen,
davon in: Ausrüstung**

höher sein [1]

etwa gleich bleiben [2]

geringer sein [3]

Beschreibung der Variable
Investitionen in Ausrüstung im kommenden Jahr

*20ZZ bedeutet das kommende Jahr
z.B.: Wurde die Frage 2015 gestellt:
20ZZ=2016

**20XX bedeutet das laufende Jahr
z.B.: Wurde die Frage 2015 gestellt:
20XX=2015

Zeitverlauf der Variable

1980	1981	1982	1983	1984	1985	1986	1987	1988	1989
1990	1991	1992	1993	1994	1995	1996	1997	1998	1999
2000	2001	2002	2003	2004	2005	2006	2007	2008	2009
2010	2011	2012	2013	2014	2015	2016	2017	2018	2019
					WEST				
					OST				

Nr.	Name	Label	Erhebungszeitraum	Erhebungsrhythmus
-----	------	-------	-------------------	-------------------

3.128) **vg_ref1** refugees question 1 Ost und West 10/2015 einmalig

Wortlaut der Frage

10/2015

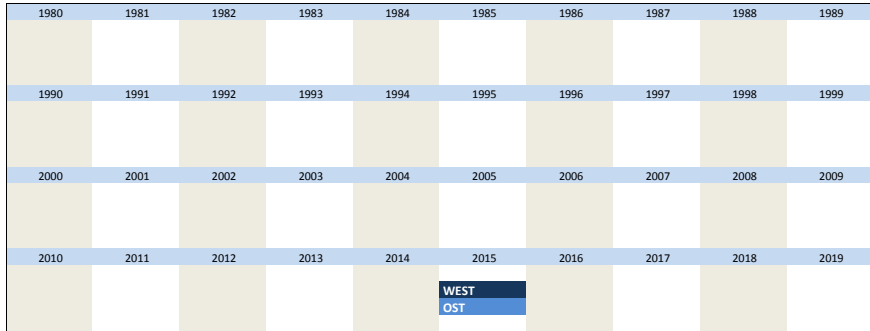
1. Wie schätzen Sie aktuell das Potential ein, dass in Ihrer Branche Asylsuchende in den folgenden Positionen eingestellt werden:

[1] niedrig [2] hoch

Auszubildende

Beschreibung der Variable

Zeitverlauf der Variable



Nr.	Name	Label	Erhebungszeitraum	Erhebungsrhythmus
-----	------	-------	-------------------	-------------------

3.129) **vg_ref2** refugees question 2 Ost und West 10/2015 einmalig

Wortlaut der Frage

10/2015

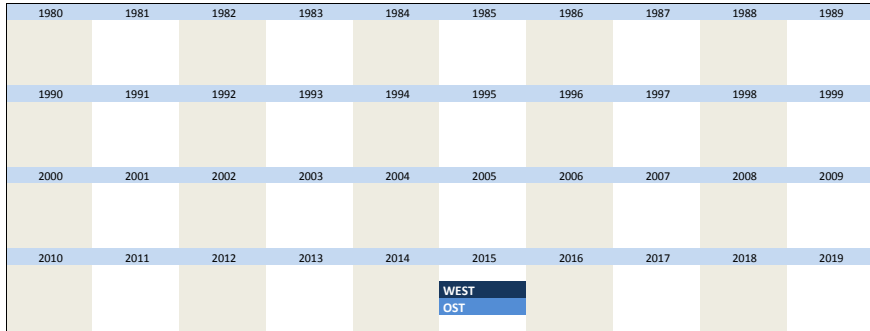
1. Wie schätzen Sie aktuell das Potential ein, dass in Ihrer Branche Asylsuchende in den folgenden Positionen eingestellt werden:

[1] niedrig [2] hoch

Ungelernte Hilfsmitarbeiter

Beschreibung der Variable

Zeitverlauf der Variable



Nr.	Name	Label	Erhebungszeitraum	Erhebungsrhythmus
-----	------	-------	-------------------	-------------------

3.130) **vg_ref3** refugees question 3 Ost und West 10/2015 einmalig

Wortlaut der Frage

10/2015

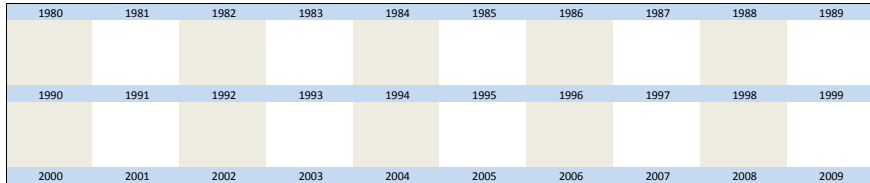
1. Wie schätzen Sie aktuell das Potential ein, dass in Ihrer Branche Asylsuchende in den folgenden Positionen eingestellt werden:

[1] niedrig [2] hoch

Facharbeiter

Beschreibung der Variable

Zeitverlauf der Variable



2010	2011	2012	2013	2014	2015	2016	2017	2018	2019
					WEST				
					OST				

Nr.	Name	Label	Erhebungszeitraum	Erhebungsrhythmus
-----	------	-------	-------------------	-------------------

3.131)	vg_ref4	refugees question 4	Ost und West 10/2015	einmalig
--------	---------	---------------------	----------------------	----------

Wortlaut der Frage

10/2015	Beschreibung der Variable
1. Wie schätzen Sie aktuell das Potential ein, dass in Ihrer Branche Asylsuchende in den folgenden Positionen eingestellt werden:	
Leitungspositionen	
[1] niedrig	[2] hoch
<input type="text"/>	<input type="text"/>

Zeitverlauf der Variable

1980	1981	1982	1983	1984	1985	1986	1987	1988	1989
1990	1991	1992	1993	1994	1995	1996	1997	1998	1999
2000	2001	2002	2003	2004	2005	2006	2007	2008	2009
2010	2011	2012	2013	2014	2015	2016	2017	2018	2019
					WEST				
					OST				

Nr.	Name	Label	Erhebungszeitraum	Erhebungsrhythmus
-----	------	-------	-------------------	-------------------

3.132)	vg_ref5	refugees question 5	Ost und West 10/2015	einmalig
--------	---------	---------------------	----------------------	----------

Wortlaut der Frage

10/2015	Beschreibung der Variable
1. Wie schätzen Sie aktuell das Potential ein, dass in Ihrer Branche Asylsuchende in den folgenden Positionen eingestellt werden:	
Andere Positionen	
[1] niedrig	[2] hoch
<input type="text"/>	<input type="text"/>

Zeitverlauf der Variable

1980	1981	1982	1983	1984	1985	1986	1987	1988	1989
1990	1991	1992	1993	1994	1995	1996	1997	1998	1999
2000	2001	2002	2003	2004	2005	2006	2007	2008	2009
2010	2011	2012	2013	2014	2015	2016	2017	2018	2019
					WEST				
					OST				

Nr.	Name	Label	Erhebungszeitraum	Erhebungsrhythmus
-----	------	-------	-------------------	-------------------

3.133)	vg_ref6	refugees question 6	Ost und West 10/2015	einmalig
--------	---------	---------------------	----------------------	----------

Wortlaut der Frage

10/2015	Beschreibung der Variable
2. Wie hinderlich schätzen Sie die folgenden Faktoren für die Einstellung von Asylsuchenden in Ihrer Branche ein:	
Arbeitsrechtliche Vorgaben	
[1] wenig	[2] sehr
<input type="text"/>	<input type="text"/>

Zeitverlauf der Variable

1980	1981	1982	1983	1984	1985	1986	1987	1988	1989
------	------	------	------	------	------	------	------	------	------

1990	1991	1992	1993	1994	1995	1996	1997	1998	1999
2000	2001	2002	2003	2004	2005	2006	2007	2008	2009
2010	2011	2012	2013	2014	2015	2016	2017	2018	2019
				WEST					
				OST					

Nr.	Name	Label	Erhebungszeitraum	Erhebungsrhythmus
3.134)	vg_ref7	refugees question 7	Ost und West 10/2015	einmalig

Wortlaut der Frage

10/2015	Beschreibung der Variable
<p>2. Wie hinderlich schätzen Sie die folgenden Faktoren für die Einstellung von Asylsuchenden in Ihrer Branche ein:</p> <p style="text-align: center;">[1] wenig [2] sehr</p> <p>Unpassendes Qualifikationsniveau <input type="text"/> <input type="text"/></p>	

Zeitverlauf der Variable

1980	1981	1982	1983	1984	1985	1986	1987	1988	1989
1990	1991	1992	1993	1994	1995	1996	1997	1998	1999
2000	2001	2002	2003	2004	2005	2006	2007	2008	2009
2010	2011	2012	2013	2014	2015	2016	2017	2018	2019
				WEST					
				OST					

Nr.	Name	Label	Erhebungszeitraum	Erhebungsrhythmus
3.135)	vg_ref8	refugees question 8	Ost und West 10/2015	einmalig

Wortlaut der Frage

10/2015	Beschreibung der Variable
<p>2. Wie hinderlich schätzen Sie die folgenden Faktoren für die Einstellung von Asylsuchenden in Ihrer Branche ein:</p> <p style="text-align: center;">[1] wenig [2] sehr</p> <p>Mindestlohn <input type="text"/> <input type="text"/></p>	

Zeitverlauf der Variable

1980	1981	1982	1983	1984	1985	1986	1987	1988	1989
1990	1991	1992	1993	1994	1995	1996	1997	1998	1999
2000	2001	2002	2003	2004	2005	2006	2007	2008	2009
2010	2011	2012	2013	2014	2015	2016	2017	2018	2019
				WEST					
				OST					

Nr.	Name	Label	Erhebungszeitraum	Erhebungsrhythmus
3.136)	vg_ref9	refugees question 9	Ost und West 10/2015	einmalig

Wortlaut der Frage

10/2015	Beschreibung der Variable
<p>2. Wie hinderlich schätzen Sie die folgenden Faktoren für die Einstellung von Asylsuchenden in Ihrer Branche ein:</p>	

Fehlende sprachkenntnisse [1] wenig [2] sehr

Zeitverlauf der Variable

1980	1981	1982	1983	1984	1985	1986	1987	1988	1989
1990	1991	1992	1993	1994	1995	1996	1997	1998	1999
2000	2001	2002	2003	2004	2005	2006	2007	2008	2009
2010	2011	2012	2013	2014	2015	2016	2017	2018	2019

WEST
OST

Nr.	Name	Label	Erhebungszeitraum	Erhebungsrhythmus
-----	------	-------	-------------------	-------------------

3.137) **vg_minim_post1** affected by minimum wage Ost und West 03/2016 einmalig

Wortlaut der Frage

03/2016
Am 01.01.2015 ist der flächendeckende Mindestlohn eingeführt worden. Ist Ihr Unternehmen von dieser Regelung betroffen?

[1] ja [2] nein

Beschreibung der Variable

Zeitverlauf der Variable

1980	1981	1982	1983	1984	1985	1986	1987	1988	1989
1990	1991	1992	1993	1994	1995	1996	1997	1998	1999
2000	2001	2002	2003	2004	2005	2006	2007	2008	2009
2010	2011	2012	2013	2014	2015	2016	2017	2018	2019

WEST
OST

Nr.	Name	Label	Erhebungszeitraum	Erhebungsrhythmus
-----	------	-------	-------------------	-------------------

3.138) **vg_minim_post2** no minimum wage measures Ost und West 03/2016 einmalig

Wortlaut der Frage

03/2016
Am 01.01.2015 ist der flächendeckende Mindestlohn eingeführt worden. Ist Ihr Unternehmen von dieser Regelung betroffen?
Wenn Ja,
Welche Maßnahmen haben Sie getroffen?

keine [1]

Beschreibung der Variable

Zeitverlauf der Variable

1980	1981	1982	1983	1984	1985	1986	1987	1988	1989
1990	1991	1992	1993	1994	1995	1996	1997	1998	1999
2000	2001	2002	2003	2004	2005	2006	2007	2008	2009
2010	2011	2012	2013	2014	2015	2016	2017	2018	2019

WEST
OST

Nr.	Name	Label	Erhebungszeitraum	Erhebungsrhythmus
-----	------	-------	-------------------	-------------------

3.139) **vg_minim_post3** measures: employee reduction Ost und West 03/2016 einmalig

Wortlaut der Frage

<p>03/2016</p> <p>Am 01.01.2015 ist der flächendeckende Mindestlohn eingeführt worden. Ist Ihr Unternehmen von dieser Regelung betroffen? Wenn Ja, Welche Maßnahmen haben Sie getroffen?</p> <p style="text-align: center;">Personalabbau <input type="text"/> [1]</p>	<p>Beschreibung der Variable</p>
---	----------------------------------

Zeitverlauf der Variable

1980	1981	1982	1983	1984	1985	1986	1987	1988	1989
1990	1991	1992	1993	1994	1995	1996	1997	1998	1999
2000	2001	2002	2003	2004	2005	2006	2007	2008	2009
2010	2011	2012	2013	2014	2015	2016	2017	2018	2019
					WEST				
					OST				

Nr.	Name	Label	Erhebungszeitraum	Erhebungsrhythmus
-----	------	-------	-------------------	-------------------

3.140) **vg_minim_post4** measures: working hour reduction Ost und West 03/2016 einmalig

Wortlaut der Frage

<p>03/2016</p> <p>Am 01.01.2015 ist der flächendeckende Mindestlohn eingeführt worden. Ist Ihr Unternehmen von dieser Regelung betroffen? Wenn Ja, Welche Maßnahmen haben Sie getroffen?</p> <p style="text-align: center;">Arbeitszeitreduzierung <input type="text"/> [1]</p>	<p>Beschreibung der Variable</p>
--	----------------------------------

Zeitverlauf der Variable

1980	1981	1982	1983	1984	1985	1986	1987	1988	1989
1990	1991	1992	1993	1994	1995	1996	1997	1998	1999
2000	2001	2002	2003	2004	2005	2006	2007	2008	2009
2010	2011	2012	2013	2014	2015	2016	2017	2018	2019
					WEST				
					OST				

Nr.	Name	Label	Erhebungszeitraum	Erhebungsrhythmus
-----	------	-------	-------------------	-------------------

3.141) **vg_minim_post5** measures: increased prices Ost und West 03/2016 einmalig

Wortlaut der Frage

<p>03/2016</p> <p>Am 01.01.2015 ist der flächendeckende Mindestlohn eingeführt worden. Ist Ihr Unternehmen von dieser Regelung betroffen? Wenn Ja, Welche Maßnahmen haben Sie getroffen?</p> <p style="text-align: center;">Preiserhöhungen <input type="text"/> [1]</p>	<p>Beschreibung der Variable</p>
---	----------------------------------

Zeitverlauf der Variable

1980	1981	1982	1983	1984	1985	1986	1987	1988	1989
1990	1991	1992	1993	1994	1995	1996	1997	1998	1999
2000	2001	2002	2003	2004	2005	2006	2007	2008	2009

2010	2011	2012	2013	2014	2015	2016	2017	2018	2019
						WEST OST			

Nr.	Name	Label	Erhebungszeitraum	Erhebungsrhythmus
-----	------	-------	-------------------	-------------------

3.142)	vg_minim_post6	measures: decreased investment	Ost und West 03/2016	einmalig
--------	----------------	--------------------------------	----------------------	----------

Wortlaut der Frage

03/2016 Am 01.01.2015 ist der flächendeckende Mindestlohn eingeführt worden. Ist Ihr Unternehmen von dieser Regelung betroffen? Wenn Ja, Welche Maßnahmen haben Sie getroffen? verringerte Investitionen <input type="text"/> [1]	Beschreibung der Variable
--	---------------------------

Zeitverlauf der Variable

1980	1981	1982	1983	1984	1985	1986	1987	1988	1989
1990	1991	1992	1993	1994	1995	1996	1997	1998	1999
2000	2001	2002	2003	2004	2005	2006	2007	2008	2009
2010	2011	2012	2013	2014	2015	2016	2017	2018	2019
						WEST OST			

Nr.	Name	Label	Erhebungszeitraum	Erhebungsrhythmus
-----	------	-------	-------------------	-------------------

3.143)	vg_minim_post7	measures: decreased special payments	Ost und West 03/2016	einmalig
--------	----------------	--------------------------------------	----------------------	----------

Wortlaut der Frage

03/2016 Am 01.01.2015 ist der flächendeckende Mindestlohn eingeführt worden. Ist Ihr Unternehmen von dieser Regelung betroffen? Wenn Ja, Welche Maßnahmen haben Sie getroffen? Kürzungen von Sonderzahlungen <input type="text"/> [1]	Beschreibung der Variable
--	---------------------------

Zeitverlauf der Variable

1980	1981	1982	1983	1984	1985	1986	1987	1988	1989
1990	1991	1992	1993	1994	1995	1996	1997	1998	1999
2000	2001	2002	2003	2004	2005	2006	2007	2008	2009
2010	2011	2012	2013	2014	2015	2016	2017	2018	2019
						WEST OST			

Nr.	Name	Label	Erhebungszeitraum	Erhebungsrhythmus
-----	------	-------	-------------------	-------------------

3.144)	vg_minim_post8	less minijobs	Ost und West 03/2016	einmalig
--------	----------------	---------------	----------------------	----------

Wortlaut der Frage

03/2016 Am 01.01.2015 ist der flächendeckende Mindestlohn eingeführt worden. Ist Ihr Unternehmen von dieser Regelung betroffen? Haben sich in Ihrem Unternehmen Beschäftigungsverhältnisse verändert? <input type="text"/> es sind Minijobs weggefallen <input type="text"/> [1]	Beschreibung der Variable
---	---------------------------

Zeitverlauf der Variable

1980	1981	1982	1983	1984	1985	1986	1987	1988	1989

1990	1991	1992	1993	1994	1995	1996	1997	1998	1999
2000	2001	2002	2003	2004	2005	2006	2007	2008	2009
2010	2011	2012	2013	2014	2015	2016	2017	2018	2019
						WEST			
						OST			

Nr.	Name	Label	Erhebungszeitraum	Erhebungsrhythmus
3.145)	vg_minim_post9	minijobs transformed into insurable employment	Ost und West 03/2016	einmalig

Wortlaut der Frage

03/2016	Beschreibung der Variable		
Am 01.01.2015 ist der flächendeckende Mindestlohn eingeführt worden. Ist Ihr Unternehmen von dieser Regelung betroffen?			
Haben sich in Ihrem Unternehmen Beschäftigungsverhältnisse verändert?			
<table border="1"> <tr> <td>es wurden Minijobs in sozialversicherungspflichtige Beschäftigungsverhältnisse umgewandelt</td> <td>[1]</td> </tr> </table>	es wurden Minijobs in sozialversicherungspflichtige Beschäftigungsverhältnisse umgewandelt	[1]	
es wurden Minijobs in sozialversicherungspflichtige Beschäftigungsverhältnisse umgewandelt	[1]		

Zeitverlauf der Variable

1980	1981	1982	1983	1984	1985	1986	1987	1988	1989
1990	1991	1992	1993	1994	1995	1996	1997	1998	1999
2000	2001	2002	2003	2004	2005	2006	2007	2008	2009
2010	2011	2012	2013	2014	2015	2016	2017	2018	2019
						WEST			
						OST			

Nr.	Name	Label	Erhebungszeitraum	Erhebungsrhythmus
3.146)	vg_minim_post10	new insurable employment	Ost und West 03/2016	einmalig

Wortlaut der Frage

03/2016	Beschreibung der Variable		
Am 01.01.2015 ist der flächendeckende Mindestlohn eingeführt worden. Ist Ihr Unternehmen von dieser Regelung betroffen?			
Haben sich in Ihrem Unternehmen Beschäftigungsverhältnisse verändert?			
<table border="1"> <tr> <td>es wurden neue sozialversicherungspflichtige Beschäftigungsverhältnisse geschaffen</td> <td>[1]</td> </tr> </table>	es wurden neue sozialversicherungspflichtige Beschäftigungsverhältnisse geschaffen	[1]	
es wurden neue sozialversicherungspflichtige Beschäftigungsverhältnisse geschaffen	[1]		

Zeitverlauf der Variable

1980	1981	1982	1983	1984	1985	1986	1987	1988	1989
1990	1991	1992	1993	1994	1995	1996	1997	1998	1999
2000	2001	2002	2003	2004	2005	2006	2007	2008	2009
2010	2011	2012	2013	2014	2015	2016	2017	2018	2019
						WEST			
						OST			

Nr.	Name	Label	Erhebungszeitraum	Erhebungsrhythmus
3.147)	vg_minim_post11	employment relationships did not change	Ost und West 03/2016	einmalig

Wortlaut der Frage

	Beschreibung der Variable
--	---------------------------

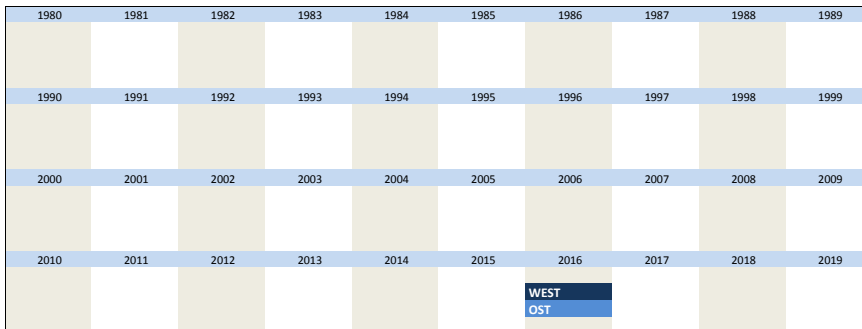
03/2016

Am 01.01.2015 ist der flächendeckende Mindestlohn eingeführt worden. Ist Ihr Unternehmen von dieser Regelung betroffen?

Haben sich in Ihrem Unternehmen Beschäftigungsverhältnisse verändert?

es haben sich keine Beschäftigungsverhältnisse verändert	[1]
--	-----

Zeitverlauf der Variable



Nr.	Name	Label	Erhebungszeitraum	Erhebungsrhythmus
-----	------	-------	-------------------	-------------------

3.148)	vg_credityes	credit agreement signed	Ost und West 06/2016	einmalig
--------	--------------	-------------------------	----------------------	----------

Wortlaut der Frage

06/2016

Haben Sie in den zurückliegenden zwölf Monaten einen oder mehrere Kreditverträge mit Banken abgeschlossen?
(z.B. Neukredite, Umschuldung oder Verlängerung eines* Darlehens/Kreditlinie)

Ja:

[1] Höhe und Bedingungen wie erwartet

[2] Höhe wie erwartet, aber schlechtere Bedingungen

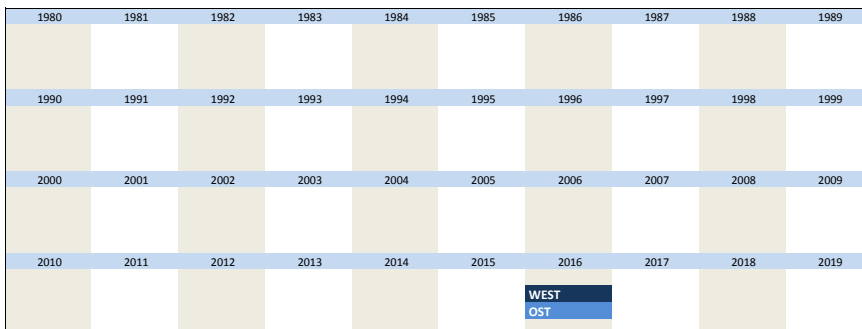
[3] Bedingungen wie erwartet, aber geringere Höhe

[4] geringere Höhe und schlechter Bedingungen als erwartet

Beschreibung der Variable

Empty text area for variable description.

Zeitverlauf der Variable



Nr.	Name	Label	Erhebungszeitraum	Erhebungsrhythmus
-----	------	-------	-------------------	-------------------

3.149)	vg_creditno	credit agreement not signed	Ost und West 06/2016	einmalig
--------	-------------	-----------------------------	----------------------	----------

Wortlaut der Frage

06/2016

Haben Sie in den zurückliegenden zwölf Monaten einen oder mehrere Kreditverträge mit Banken abgeschlossen?
(z.B. Neukredite, Umschuldung oder Verlängerung eines* Darlehens/Kreditlinie)

Nein, weil:

[1] Kein Bedarf

[2] Bedingungen inakzeptabel


[3] Ablehnung durch Bank(en)

[4] keine realistische Chance auf Kredit

Beschreibung der Variable

Empty text area for variable description.

Zeitverlauf der Variable



1990	1991	1992	1993	1994	1995	1996	1997	1998	1999
2000	2001	2002	2003	2004	2005	2006	2007	2008	2009
2010	2011	2012	2013	2014	2015	2016	2017	2018	2019
						WEST			
						OST			

Nr.	Name	Label	Erhebungszeitraum	Erhebungsrhythmus
3.150)	vg_credituse1	financing of ongoing operating resources	Ost und West 06/2016	einmalig

Wortlaut der Frage

06/2016	Beschreibung der Variable		
Was war der Verwendungszweck des zuletzt von Ihnen verhandelten Kredits?			
<table border="1"> <tr> <td>Finanzierung laufender Kreditmittel</td> <td>[1]</td> </tr> </table>	Finanzierung laufender Kreditmittel	[1]	
Finanzierung laufender Kreditmittel	[1]		

Zeitverlauf der Variable

1980	1981	1982	1983	1984	1985	1986	1987	1988	1989
1990	1991	1992	1993	1994	1995	1996	1997	1998	1999
2000	2001	2002	2003	2004	2005	2006	2007	2008	2009
2010	2011	2012	2013	2014	2015	2016	2017	2018	2019
						WEST			
						OST			

Nr.	Name	Label	Erhebungszeitraum	Erhebungsrhythmus
3.151)	vg_credituse2	financing of an investment	Ost und West 06/2016	einmalig

Wortlaut der Frage

06/2016	Beschreibung der Variable		
Was war der Verwendungszweck des zuletzt von Ihnen verhandelten Kredits?			
<table border="1"> <tr> <td>Finanzierung einer Investition</td> <td>[1]</td> </tr> </table>	Finanzierung einer Investition	[1]	
Finanzierung einer Investition	[1]		

Zeitverlauf der Variable

1980	1981	1982	1983	1984	1985	1986	1987	1988	1989
1990	1991	1992	1993	1994	1995	1996	1997	1998	1999
2000	2001	2002	2003	2004	2005	2006	2007	2008	2009
2010	2011	2012	2013	2014	2015	2016	2017	2018	2019
						WEST			
						OST			

Nr.	Name	Label	Erhebungszeitraum	Erhebungsrhythmus
3.152)	vg_credituse3	other financing	Ost und West 06/2016	einmalig

Wortlaut der Frage

06/2016	Beschreibung der Variable		
Was war der Verwendungszweck des zuletzt von Ihnen verhandelten Kredits?			
<table border="1"> <tr> <td>Sonstiges</td> <td>[1]</td> </tr> </table>	Sonstiges	[1]	
Sonstiges	[1]		

Zeitverlauf der Variable									
1980	1981	1982	1983	1984	1985	1986	1987	1988	1989
1990	1991	1992	1993	1994	1995	1996	1997	1998	1999
2000	2001	2002	2003	2004	2005	2006	2007	2008	2009
2010	2011	2012	2013	2014	2015	2016	2017	2018	2019
						WEST			
						OST			

Nr.	Name	Label	Erhebungszeitraum	Erhebungsrhythmus
3.153)	vg_brexit	expected impact from brexit	Ost und West 06/2016	einmalig

Wortlaut der Frage

<p>06/2016</p> <p>Welche Auswirkungen erwarten Sie von einem eventuellen Brexit für Ihr Unternehmen?</p> <p>positive [1] <input type="text"/></p> <p>negative [2] <input type="text"/></p> <p>keine [3] <input type="text"/></p>	<p>Beschreibung der Variable</p> <p>nur online erhoben</p>
--	--

Zeitverlauf der Variable

Zeitverlauf der Variable									
1980	1981	1982	1983	1984	1985	1986	1987	1988	1989
1990	1991	1992	1993	1994	1995	1996	1997	1998	1999
2000	2001	2002	2003	2004	2005	2006	2007	2008	2009
2010	2011	2012	2013	2014	2015	2016	2017	2018	2019
						WEST			
						OST			

Nr.	Name	Label	Erhebungszeitraum	Erhebungsrhythmus
3.154)	vg_midmanager	mid tier: more than 4 managers	Ost und West 08/2016	einmalig

Wortlaut der Frage

<p>08/2016</p> <p>Mittelstand</p> <p>Hat Ihr Unternehmen mehr als 4 Geschäftsführer?</p> <p>ja [1] <input type="text"/></p> <p>nein [2] <input type="text"/></p>	<p>Beschreibung der Variable</p>
---	----------------------------------

Zeitverlauf der Variable

Zeitverlauf der Variable									
1980	1981	1982	1983	1984	1985	1986	1987	1988	1989
1990	1991	1992	1993	1994	1995	1996	1997	1998	1999
2000	2001	2002	2003	2004	2005	2006	2007	2008	2009
2010	2011	2012	2013	2014	2015	2016	2017	2018	2019
						WEST			
						OST			

Nr.	Name	Label	Erhebungszeitraum	Erhebungsrhythmus
-----	------	-------	-------------------	-------------------

Wortlaut der Frage

08/2016

Mittelstand
Hält mindestens einer der Geschäftsführer Anteile am Unternehmen?

ja [1] nein [2]

Beschreibung der Variable

Zeitverlauf der Variable

1980	1981	1982	1983	1984	1985	1986	1987	1988	1989
1990	1991	1992	1993	1994	1995	1996	1997	1998	1999
2000	2001	2002	2003	2004	2005	2006	2007	2008	2009
2010	2011	2012	2013	2014	2015	2016	2017	2018	2019

WEST
OST

Nr.	Name	Label	Erhebungszeitraum	Erhebungsrhythmus
-----	------	-------	-------------------	-------------------

Wortlaut der Frage

08/2016

Mittelstand
Würden Sie Ihr Unternehmen als "mittelständisches" Unternehmen bezeichnen?

ja [1] nein [2]

Beschreibung der Variable

Zeitverlauf der Variable

1980	1981	1982	1983	1984	1985	1986	1987	1988	1989
1990	1991	1992	1993	1994	1995	1996	1997	1998	1999
2000	2001	2002	2003	2004	2005	2006	2007	2008	2009
2010	2011	2012	2013	2014	2015	2016	2017	2018	2019

WEST
OST

Nr.	Name	Label	Erhebungszeitraum	Erhebungsrhythmus
-----	------	-------	-------------------	-------------------

Wortlaut der Frage

02/2017

Sonderfrage zur US-Handelspolitik
Die neue US-Regierung hat eine protektionistischere Handelspolitik angekündigt.
1. Wir erwarten, dass...
(Mehrfachmeldungen möglich)

neue Zölle erhoben werden [1]

Beschreibung der Variable

Zeitverlauf der Variable

1980	1981	1982	1983	1984	1985	1986	1987	1988	1989
1990	1991	1992	1993	1994	1995	1996	1997	1998	1999

2000	2001	2002	2003	2004	2005	2006	2007	2008	2009
2010	2011	2012	2013	2014	2015	2016	2017	2018	2019
							WEST OST		

Nr.	Name	Label	Erhebungszeitraum	Erhebungsrhythmus
3.158)	vg_usgov_exp_2	new US government: expect increased customs	Ost und West 02/2017	einmalig

Wortlaut der Frage

02/2017	Beschreibung der Variable		
<p>Sonderfrage zur US-Handelspolitik</p> <p>Die neue US-Regierung hat eine protektionistischere Handelspolitik angekündigt.</p> <p>1. Wir erwarten, dass... (Mehrfachmeldungen möglich)</p> <table border="1"> <tr> <td>bestehende Zölle erhöht werden</td> <td>[1]</td> </tr> </table>	bestehende Zölle erhöht werden	[1]	
bestehende Zölle erhöht werden	[1]		

Zeitverlauf der Variable

1980	1981	1982	1983	1984	1985	1986	1987	1988	1989
1990	1991	1992	1993	1994	1995	1996	1997	1998	1999
2000	2001	2002	2003	2004	2005	2006	2007	2008	2009
2010	2011	2012	2013	2014	2015	2016	2017	2018	2019
							WEST OST		

Nr.	Name	Label	Erhebungszeitraum	Erhebungsrhythmus
3.159)	vg_usgov_exp_3	new US government: expect other barriers	Ost und West 02/2017	einmalig

Wortlaut der Frage

02/2017	Beschreibung der Variable		
<p>Sonderfrage zur US-Handelspolitik</p> <p>Die neue US-Regierung hat eine protektionistischere Handelspolitik angekündigt.</p> <p>1. Wir erwarten, dass... (Mehrfachmeldungen möglich)</p> <table border="1"> <tr> <td>andere Handelsbarrieren (z.B. Mengenquotierungen) erhoben werden</td> <td>[1]</td> </tr> </table>	andere Handelsbarrieren (z.B. Mengenquotierungen) erhoben werden	[1]	
andere Handelsbarrieren (z.B. Mengenquotierungen) erhoben werden	[1]		

Zeitverlauf der Variable

1980	1981	1982	1983	1984	1985	1986	1987	1988	1989
1990	1991	1992	1993	1994	1995	1996	1997	1998	1999
2000	2001	2002	2003	2004	2005	2006	2007	2008	2009
2010	2011	2012	2013	2014	2015	2016	2017	2018	2019
							WEST OST		

Nr.	Name	Label	Erhebungszeitraum	Erhebungsrhythmus
3.160)	vg_usgov_exp_4	new US government: expect no change	Ost und West 02/2017	einmalig

Wortlaut der Frage

02/2017	Beschreibung der Variable
---------	---------------------------

Sonderfrage zur US-Handelspolitik

Die neue US-Regierung hat eine protektionistischere Handelspolitik angekündigt.

1. Wir erwarten, dass...
(Mehrfachmeldungen möglich)

es keine Veränderungen geben wird	[1]
-----------------------------------	-----

Zeitverlauf der Variable

1980	1981	1982	1983	1984	1985	1986	1987	1988	1989
1990	1991	1992	1993	1994	1995	1996	1997	1998	1999
2000	2001	2002	2003	2004	2005	2006	2007	2008	2009
2010	2011	2012	2013	2014	2015	2016	2017	2018	2019

WEST
OST

Nr.	Name	Label	Erhebungszeitraum	Erhebungsrhythmus
3.161)	vg_usgov_inf_1	new US government influence: more production	Ost und West 02/2017	einmalig

Wortlaut der Frage

02/2017

Sonderfrage zur US-Handelspolitik

Die neue US-Regierung hat eine protektionistischere Handelspolitik angekündigt.

2. Welche Auswirkungen würde dies auf Ihre Tätigkeit in den USA haben?
(Mehrfachmeldungen möglich)

Unser Unternehmen wird (mehr) in den USA produzieren	[1]
--	-----

Beschreibung der Variable

Zeitverlauf der Variable

1980	1981	1982	1983	1984	1985	1986	1987	1988	1989
1990	1991	1992	1993	1994	1995	1996	1997	1998	1999
2000	2001	2002	2003	2004	2005	2006	2007	2008	2009
2010	2011	2012	2013	2014	2015	2016	2017	2018	2019

WEST
OST

Nr.	Name	Label	Erhebungszeitraum	Erhebungsrhythmus
3.162)	vg_usgov_inf_2	new US government influence: opening of new branches	Ost und West 02/2017	einmalig

Wortlaut der Frage

02/2017

Sonderfrage zur US-Handelspolitik

Die neue US-Regierung hat eine protektionistischere Handelspolitik angekündigt.

2. Welche Auswirkungen würde dies auf Ihre Tätigkeit in den USA haben?
(Mehrfachmeldungen möglich)

Eine weitere Niederlassung wird in den USA gegründet werden	[1]
---	-----

Beschreibung der Variable

Zeitverlauf der Variable

1980	1981	1982	1983	1984	1985	1986	1987	1988	1989
1990	1991	1992	1993	1994	1995	1996	1997	1998	1999

2000	2001	2002	2003	2004	2005	2006	2007	2008	2009
2010	2011	2012	2013	2014	2015	2016	2017	2018	2019
							WEST		
							OST		

Nr.	Name	Label	Erhebungszeitraum	Erhebungsrhythmus
3.163)	vg_usgov_inf_3	new US government influence: no US exports	Ost und West 02/2017	einmalig

Wortlaut der Frage

02/2017	Beschreibung der Variable
<p>Sonderfrage zur US-Handelspolitik</p> <p>Die neue US-Regierung hat eine protektionistischere Handelspolitik angekündigt.</p> <p>2. Welche Auswirkungen würde dies auf Ihre Tätigkeit in den USA haben? (Mehrfachmeldungen möglich)</p> <p>Wir exportieren nicht in die USA <input type="text"/> [1]</p>	

Zeitverlauf der Variable

1980	1981	1982	1983	1984	1985	1986	1987	1988	1989
1990	1991	1992	1993	1994	1995	1996	1997	1998	1999
2000	2001	2002	2003	2004	2005	2006	2007	2008	2009
2010	2011	2012	2013	2014	2015	2016	2017	2018	2019
							WEST		
							OST		

Nr.	Name	Label	Erhebungszeitraum	Erhebungsrhythmus
3.164)	vg_usgov_rev	new US government: revenue expectations	Ost und West 02/2017	einmalig

Wortlaut der Frage

02/2017	Beschreibung der Variable
<p>Sonderfrage zur US-Handelspolitik</p> <p>Die neue US-Regierung hat eine protektionistischere Handelspolitik angekündigt.</p> <p>3. Die Umsätze unseres Unternehmens im US-Geschäft werden deshalb voraussichtlich</p> <p><input type="text"/> [1] steigen</p> <p><input type="text"/> [2] gleich bleiben</p> <p><input type="text"/> [3] sinken</p>	

Zeitverlauf der Variable

1980	1981	1982	1983	1984	1985	1986	1987	1988	1989
1990	1991	1992	1993	1994	1995	1996	1997	1998	1999
2000	2001	2002	2003	2004	2005	2006	2007	2008	2009
2010	2011	2012	2013	2014	2015	2016	2017	2018	2019
							WEST		
							OST		

Nr.	Name	Label	Erhebungszeitraum	Erhebungsrhythmus
3.165)	vg_usgov_dest	new US government: importance as destination	Ost und West 02/2017	einmalig

Wortlaut der Frage

<p>02/2017</p> <p>Bedeutung der USA als Handelspartner</p> <p>Die USA sind aktuell für uns als...</p> <p>Ziel unserer Exporte</p> <p><input type="text"/> [1] sehr wichtig</p> <p><input type="text"/> [2] wichtig</p> <p><input type="text"/> [3] unwichtig</p>	Beschreibung der Variable																																								
<p>Zeitverlauf der Variable</p> <table border="1"> <tr><td>1980</td><td>1981</td><td>1982</td><td>1983</td><td>1984</td><td>1985</td><td>1986</td><td>1987</td><td>1988</td><td>1989</td></tr> <tr><td>1990</td><td>1991</td><td>1992</td><td>1993</td><td>1994</td><td>1995</td><td>1996</td><td>1997</td><td>1998</td><td>1999</td></tr> <tr><td>2000</td><td>2001</td><td>2002</td><td>2003</td><td>2004</td><td>2005</td><td>2006</td><td>2007</td><td>2008</td><td>2009</td></tr> <tr><td>2010</td><td>2011</td><td>2012</td><td>2013</td><td>2014</td><td>2015</td><td>2016</td><td>2017</td><td>2018</td><td>2019</td></tr> </table> <p style="text-align: right;">WEST OST</p>	1980	1981	1982	1983	1984	1985	1986	1987	1988	1989	1990	1991	1992	1993	1994	1995	1996	1997	1998	1999	2000	2001	2002	2003	2004	2005	2006	2007	2008	2009	2010	2011	2012	2013	2014	2015	2016	2017	2018	2019	
1980	1981	1982	1983	1984	1985	1986	1987	1988	1989																																
1990	1991	1992	1993	1994	1995	1996	1997	1998	1999																																
2000	2001	2002	2003	2004	2005	2006	2007	2008	2009																																
2010	2011	2012	2013	2014	2015	2016	2017	2018	2019																																

Nr.	Name	Label	Erhebungszeitraum	Erhebungsrhythmus
3.166)	vg_usgov_orig	new US government: importance as origin	Ost und West 02/2017	einmalig

Wortlaut der Frage

<p>02/2017</p> <p>Bedeutung der USA als Handelspartner</p> <p>Die USA sind aktuell für uns als...</p> <p>Ursprung unserer Importe</p> <p><input type="text"/> [1] sehr wichtig</p> <p><input type="text"/> [2] wichtig</p> <p><input type="text"/> [3] unwichtig</p>	Beschreibung der Variable																																								
<p>Zeitverlauf der Variable</p> <table border="1"> <tr><td>1980</td><td>1981</td><td>1982</td><td>1983</td><td>1984</td><td>1985</td><td>1986</td><td>1987</td><td>1988</td><td>1989</td></tr> <tr><td>1990</td><td>1991</td><td>1992</td><td>1993</td><td>1994</td><td>1995</td><td>1996</td><td>1997</td><td>1998</td><td>1999</td></tr> <tr><td>2000</td><td>2001</td><td>2002</td><td>2003</td><td>2004</td><td>2005</td><td>2006</td><td>2007</td><td>2008</td><td>2009</td></tr> <tr><td>2010</td><td>2011</td><td>2012</td><td>2013</td><td>2014</td><td>2015</td><td>2016</td><td>2017</td><td>2018</td><td>2019</td></tr> </table> <p style="text-align: right;">WEST OST</p>	1980	1981	1982	1983	1984	1985	1986	1987	1988	1989	1990	1991	1992	1993	1994	1995	1996	1997	1998	1999	2000	2001	2002	2003	2004	2005	2006	2007	2008	2009	2010	2011	2012	2013	2014	2015	2016	2017	2018	2019	
1980	1981	1982	1983	1984	1985	1986	1987	1988	1989																																
1990	1991	1992	1993	1994	1995	1996	1997	1998	1999																																
2000	2001	2002	2003	2004	2005	2006	2007	2008	2009																																
2010	2011	2012	2013	2014	2015	2016	2017	2018	2019																																

Nr.	Name	Label	Erhebungszeitraum	Erhebungsrhythmus
3.167)	vg_usgov_prod	new US government: importance as production location	Ost und West 02/2017	einmalig

Wortlaut der Frage

<p>02/2017</p> <p>Bedeutung der USA als Handelspartner</p> <p>Die USA sind aktuell für uns als...</p> <p>Produktionsstandort</p> <p><input type="text"/> [1] sehr wichtig</p> <p><input type="text"/> [2] wichtig</p> <p><input type="text"/> [3] unwichtig</p>	Beschreibung der Variable
--	---------------------------

Zeitverlauf der Variable

1980	1981	1982	1983	1984	1985	1986	1987	1988	1989
1990	1991	1992	1993	1994	1995	1996	1997	1998	1999
2000	2001	2002	2003	2004	2005	2006	2007	2008	2009
2010	2011	2012	2013	2014	2015	2016	2017	2018	2019

WEST
OST

Nr.	Name	Label	Erhebungszeitraum	Erhebungsrhythmus
-----	------	-------	-------------------	-------------------

3.168) **vg_credit2_1** credit seeking Ost und West ab 03/2017 März, Juni, September, Dezember

Wortlaut der Frage

03/2017

Kreditvergabe
Wir haben in den vergangenen 3 Monaten Kreditverhandlungen mit Banken geführt.

[1] Ja [2] Nein

Beschreibung der Variable

Zeitverlauf der Variable

1980	1981	1982	1983	1984	1985	1986	1987	1988	1989
1990	1991	1992	1993	1994	1995	1996	1997	1998	1999
2000	2001	2002	2003	2004	2005	2006	2007	2008	2009
2010	2011	2012	2013	2014	2015	2016	2017	2018	2019

WEST
OST

Nr.	Name	Label	Erhebungszeitraum	Erhebungsrhythmus
-----	------	-------	-------------------	-------------------

3.169) **vg_credit2_2** credit allocation Ost und West ab 03/2017 März, Juni, September, Dezember

Wortlaut der Frage

03/2017 bism 06/2018

Kreditvergabe
Wir haben in den vergangenen 3 Monaten Kreditverhandlungen mit Banken geführt.

Ja

Die Banken verhielten sich dabei

[1] entgegenkommend
 [2] normal
 [3] zurückhaltend

Beschreibung der Variable

Zeitverlauf der Variable

1980	1981	1982	1983	1984	1985	1986	1987	1988	1989
1990	1991	1992	1993	1994	1995	1996	1997	1998	1999
2000	2001	2002	2003	2004	2005	2006	2007	2008	2009
2010	2011	2012	2013	2014	2015	2016	2017	2018	2019

WEST
OST

Nr.	Name	Label	Erhebungszeitraum	Erhebungsrhythmus						
3.170)	vg_credit2_3	reasons for not credit seeking	Ost und West ab 03/2017	März, Juni, September, Dezember						
Wortlaut der Frage										
<p>03/2017 bism 06/2018</p> <p>Kreditvergabe Wir haben in den vergangenen 3 Monaten Kreditverhandlungen mit Banken geführt.</p> <p><input type="checkbox"/> Nein</p> <p><input type="checkbox"/> [1] kein Bedarf (an einem Bankkredit)</p> <p><input type="checkbox"/> [2] andere Gründe</p>				<p>Beschreibung der Variable</p>						
Zeitverlauf der Variable										
1980	1981	1982	1983	1984	1985	1986	1987	1988	1989	
1990	1991	1992	1993	1994	1995	1996	1997	1998	1999	
2000	2001	2002	2003	2004	2005	2006	2007	2008	2009	
2010	2011	2012	2013	2014	2015	2016	2017	2018	2019	
							WEST			
							OST			

Nr.	Name	Label	Erhebungszeitraum	Erhebungsrhythmus						
3.171)	vg_negint	confronted with negative interest rates	West und Ost 6/2017	einmalig						
Wortlaut der Frage										
<p>Jun 17</p> <p>Wurden Sie von mindestens einer Ihrer Banken mit Negativzinsen auf Einlagen konfrontiert?</p> <p><input type="checkbox"/> Ja [1] <input type="checkbox"/> Nein [2]</p>				<p>Beschreibung der Variable</p> <p>nur online erhoben</p>						
Zeitverlauf der Variable										
2010	2011	2012	2013	2014	2015	2016	2017	2018	2019	
							WEST			
							OST			


Nr.	Name	Label	Erhebungszeitraum	Erhebungsrhythmus						
3.172)	vg_negint_noact	negative interest actions: none	West und Ost 6/2017	einmalig						
Wortlaut der Frage										
<p>Jun 17</p> <p>Wurden Sie von mindestens einer Ihrer Banken mit Negativzinsen auf Einlagen konfrontiert?</p> <p>Wenn Ja</p> <p>Welche Maßnahmen haben Sie ergriffen, um die Zahlung von Negativzinsen zu vermeiden? (Mehrfachnennungen möglich)</p> <p><input type="checkbox"/> Keine Maßnahmen ergriffen - Negativzins akzeptiert <input type="checkbox"/> Ja [1]</p>				<p>Beschreibung der Variable</p> <p>nur online erhoben</p>						
Zeitverlauf der Variable										
2010	2011	2012	2013	2014	2015	2016	2017	2018	2019	
							WEST			
							OST			

Nr.	Name	Label	Erhebungszeitraum	Erhebungsrhythmus
3.173)	vg_negint_agree	negative interest actions: bank agreements	West und Ost 6/2017	einmalig

Wortlaut der Frage

<p>Jun 17</p> <p>Wurden Sie von mindestens einer Ihrer Banken mit Negativzinsen auf Einlagen konfrontiert?</p> <p>Wenn Ja</p> <p>Welche Maßnahmen haben Sie ergriffen, um die Zahlung von Negativzinsen zu vermeiden? [Mehrfachnennungen möglich]</p> <table border="1" style="margin-left: 20px;"> <tr> <td style="border: 1px solid black;">Verhandlung mit der Bank</td> <td style="border: 1px solid black;">Ja [1]</td> </tr> </table>	Verhandlung mit der Bank	Ja [1]	<p>Beschreibung der Variable</p> <p>nur online erhoben</p>
Verhandlung mit der Bank	Ja [1]		

Zeitverlauf der Variable




Nr.	Name	Label	Erhebungszeitraum	Erhebungsrhythmus
3.174)	vg_negint_change	negative interest actions: change of bank	West und Ost 6/2017	einmalig

Wortlaut der Frage

<p>Jun 17</p> <p>Wurden Sie von mindestens einer Ihrer Banken mit Negativzinsen auf Einlagen konfrontiert?</p> <p>Wenn Ja</p> <p>Welche Maßnahmen haben Sie ergriffen, um die Zahlung von Negativzinsen zu vermeiden? [Mehrfachnennungen möglich]</p> <table border="1" style="margin-left: 20px;"> <tr> <td style="border: 1px solid black;">Wechsel zu einer anderen Bank, die (noch) keine Negativzinsen verlangt</td> <td style="border: 1px solid black;">Ja [1]</td> </tr> </table>	Wechsel zu einer anderen Bank, die (noch) keine Negativzinsen verlangt	Ja [1]	<p>Beschreibung der Variable</p> <p>nur online erhoben</p>
Wechsel zu einer anderen Bank, die (noch) keine Negativzinsen verlangt	Ja [1]		

Zeitverlauf der Variable




Nr.	Name	Label	Erhebungszeitraum	Erhebungsrhythmus
3.175)	vg_negint_inc	negative interest actions: increase of cash	West und Ost 6/2017	einmalig

Wortlaut der Frage

<p>Jun 17</p> <p>Wurden Sie von mindestens einer Ihrer Banken mit Negativzinsen auf Einlagen konfrontiert?</p> <p>Wenn Ja</p> <p>Welche Maßnahmen haben Sie ergriffen, um die Zahlung von Negativzinsen zu vermeiden? [Mehrfachnennungen möglich]</p> <table border="1" style="margin-left: 20px;"> <tr> <td style="border: 1px solid black;">Erhöhung der Bargeldhaltung</td> <td style="border: 1px solid black;">Ja [1]</td> </tr> </table>	Erhöhung der Bargeldhaltung	Ja [1]	<p>Beschreibung der Variable</p> <p>nur online erhoben</p>
Erhöhung der Bargeldhaltung	Ja [1]		

Zeitverlauf der Variable



Nr.	Name	Label	Erhebungszeitraum	Erhebungsrhythmus					
3.176)	vg_negint_redas	negative interest actions: redeployment in other financial assets and settlement of credits	West und Ost 6/2017	einmalig					
Wortlaut der Frage									
<p>Jun 17</p> <p>Wurden Sie von mindestens einer Ihrer Banken mit Negativzinsen auf Einlagen konfrontiert?</p> <p>Wenn Ja</p> <p>Welche Maßnahmen haben Sie ergriffen, um die Zahlung von Negativzinsen zu vermeiden? [Mehrfachnennungen möglich]</p> <table border="1"> <tr> <td>Umschichtung in andere Finanzanlagen sowie Rückzahlung von Krediten</td> <td>Ja [1]</td> </tr> <tr> <td></td> <td></td> </tr> </table>				Umschichtung in andere Finanzanlagen sowie Rückzahlung von Krediten	Ja [1]			<p>Beschreibung der Variable</p> <p>nur online erhoben</p>	
Umschichtung in andere Finanzanlagen sowie Rückzahlung von Krediten	Ja [1]								
Zeitverlauf der Variable									
2010	2011	2012	2013	2014	2015	2016	2017	2018	2019
							WEST OST		

Nr.	Name	Label	Erhebungszeitraum	Erhebungsrhythmus					
3.177)	vg_negint_redasint	negative interest actions: redeployment of assets within company	West und Ost 6/2017	einmalig					
Wortlaut der Frage									
<p>Jun 17</p> <p>Wurden Sie von mindestens einer Ihrer Banken mit Negativzinsen auf Einlagen konfrontiert?</p> <p>Wenn Ja</p> <p>Welche Maßnahmen haben Sie ergriffen, um die Zahlung von Negativzinsen zu vermeiden? [Mehrfachnennungen möglich]</p> <table border="1"> <tr> <td>Umschichtung des Guthabens innerhalb der Unternehmensbereiche</td> <td>Ja [1]</td> </tr> <tr> <td></td> <td></td> </tr> </table>				Umschichtung des Guthabens innerhalb der Unternehmensbereiche	Ja [1]			<p>Beschreibung der Variable</p> <p>nur online erhoben</p>	
Umschichtung des Guthabens innerhalb der Unternehmensbereiche	Ja [1]								
Zeitverlauf der Variable									
2010	2011	2012	2013	2014	2015	2016	2017	2018	2019
							WEST OST		

Nr.	Name	Label	Erhebungszeitraum	Erhebungsrhythmus					
3.178)	vg_negint_inv	negative interest actions: investing or preponing (additional) investments	West und Ost 6/2017	einmalig					
Wortlaut der Frage									
<p>Jun 17</p> <p>Wurden Sie von mindestens einer Ihrer Banken mit Negativzinsen auf Einlagen konfrontiert?</p> <p>Wenn Ja</p> <p>Welche Maßnahmen haben Sie ergriffen, um die Zahlung von Negativzinsen zu vermeiden? [Mehrfachnennungen möglich]</p> <table border="1"> <tr> <td>Durchführen oder Vorziehen von (zusätzlichen) Investitionen</td> <td>Ja [1]</td> </tr> <tr> <td></td> <td></td> </tr> </table>				Durchführen oder Vorziehen von (zusätzlichen) Investitionen	Ja [1]			<p>Beschreibung der Variable</p> <p>nur online erhoben</p>	
Durchführen oder Vorziehen von (zusätzlichen) Investitionen	Ja [1]								
Zeitverlauf der Variable									
2010	2011	2012	2013	2014	2015	2016	2017	2018	2019
							WEST OST		

Nr.	Name	Label	Erhebungszeitraum	Erhebungsrhythmus					
3.179)	vg_negint_oth	negative interest actions: other	West und Ost 6/2017	einmalig					
Wortlaut der Frage									
<p>Jun 17</p> <p>Wurden Sie von mindestens einer Ihrer Banken mit Negativzinsen auf Einlagen konfrontiert?</p> <p>Wenn Ja</p> <p>Welche Maßnahmen haben Sie ergriffen, um die Zahlung von Negativzinsen zu vermeiden? [Mehrfachnennungen möglich]</p> <table border="1"> <tr> <td>Andere: bitte spezifizieren</td> <td>Ja [1]</td> </tr> <tr> <td><input type="text"/></td> <td><input type="checkbox"/></td> </tr> </table>				Andere: bitte spezifizieren	Ja [1]	<input type="text"/>	<input type="checkbox"/>	<p>Beschreibung der Variable</p> <p>nur online erhoben</p>	
Andere: bitte spezifizieren	Ja [1]								
<input type="text"/>	<input type="checkbox"/>								
Zeitverlauf der Variable									
2010	2011	2012	2013	2014	2015	2016	2017	2018	2019
							WEST OST		

Nr.	Name	Label	Erhebungszeitraum	Erhebungsrhythmus						
3.180)	vg_negint_burden	burden of negative interest rates on profit situation	West und Ost 6/2017	einmalig						
Wortlaut der Frage										
<p>Jun 17</p> <p>Alles in allem belastet die Negativzinsproblematik unsere Ertragslage</p> <table border="1"> <tr> <td>stark [1]</td> <td>mittelstark [2]</td> <td>unwesentlich oder gar nicht [3]</td> </tr> <tr> <td><input type="checkbox"/></td> <td><input type="checkbox"/></td> <td><input type="checkbox"/></td> </tr> </table>				stark [1]	mittelstark [2]	unwesentlich oder gar nicht [3]	<input type="checkbox"/>	<input type="checkbox"/>	<input type="checkbox"/>	<p>Beschreibung der Variable</p> <p>nur online erhoben</p>
stark [1]	mittelstark [2]	unwesentlich oder gar nicht [3]								
<input type="checkbox"/>	<input type="checkbox"/>	<input type="checkbox"/>								
Zeitverlauf der Variable										
2010	2011	2012	2013	2014	2015	2016	2017	2018	2019	
							WEST OST			

Nr.	Name	Label	Erhebungszeitraum	Erhebungsrhythmus												
3.181)	vg_negint_banks	number of relationship banks	West und Ost 6/2017	einmalig												
Wortlaut der Frage																
<p>Jun 17</p> <p>Wurden Sie von mindestens einer Ihrer Banken mit Negativzinsen auf Einlagen konfrontiert?</p> <p>Wenn Nein</p> <p>Wie viele Banken bezeichnen Sie insgesamt als Ihre Hausbank?</p> <table border="1"> <tr> <td>0 [0]</td> <td>1 [1]</td> <td>2 [2]</td> <td>3 [3]</td> <td>4 [4]</td> <td>Mehr als 4 [5]</td> </tr> <tr> <td><input type="checkbox"/></td> <td><input type="checkbox"/></td> <td><input type="checkbox"/></td> <td><input type="checkbox"/></td> <td><input type="checkbox"/></td> <td><input type="checkbox"/></td> </tr> </table>				0 [0]	1 [1]	2 [2]	3 [3]	4 [4]	Mehr als 4 [5]	<input type="checkbox"/>	<input type="checkbox"/>	<input type="checkbox"/>	<input type="checkbox"/>	<input type="checkbox"/>	<input type="checkbox"/>	<p>Beschreibung der Variable</p> <p>nur online erhoben</p>
0 [0]	1 [1]	2 [2]	3 [3]	4 [4]	Mehr als 4 [5]											
<input type="checkbox"/>	<input type="checkbox"/>	<input type="checkbox"/>	<input type="checkbox"/>	<input type="checkbox"/>	<input type="checkbox"/>											
Zeitverlauf der Variable																
2010	2011	2012	2013	2014	2015	2016	2017	2018	2019							
							WEST OST									


Nr.	Name	Label	Erhebungszeitraum	Erhebungsrhythmus
3.182)	vg_mercoex	export to Mercosur area	West und Ost 8/2017	einmalig
Wortlaut der Frage				
<p>Aug 17</p>				<p>Beschreibung der Variable</p>

Freihandelsabkommen mit Mercosur
Die Länder Argentinien, Brasilien, Paraguay und Uruguay sind in einer gemeinsamen Zollunion (Mercosur).

1.a) Exportiert Ihr Unternehmen in den Mercosur-Raum?

Ja [1]	Nein [2]
--------	----------

Zeitverlauf der Variable



Nr.	Name	Label	Erhebungszeitraum	Erhebungsrhythmus
3.183)	vg_mercoex_tariffs	export to Mercosur area if: trade tariffs decrease	West und Ost 8/2017	einmalig

Wortlaut der Frage

Aug 17


Freihandelsabkommen mit Mercosur
Die Länder Argentinien, Brasilien, Paraguay und Uruguay sind in einer gemeinsamen Zollunion (Mercosur).

1.b) Unser Unternehmen wird in den Mercosur-Raum mittelfristig beginnen zu exportieren bzw. mehr exportieren, wenn

Handelszölle sinken.	Ja [1]
----------------------	--------

Beschreibung der Variable

Zeitverlauf der Variable



Nr.	Name	Label	Erhebungszeitraum	Erhebungsrhythmus
3.184)	vg_mercoex_transco	export to Mercosur area if: transport costs decrease	West und Ost 8/2017	einmalig

Wortlaut der Frage

Aug 17


Freihandelsabkommen mit Mercosur
Die Länder Argentinien, Brasilien, Paraguay und Uruguay sind in einer gemeinsamen Zollunion (Mercosur).

1.b) Unser Unternehmen wird in den Mercosur-Raum mittelfristig beginnen zu exportieren bzw. mehr exportieren, wenn

Transportkosten (z.B. für Fracht oder Versicherung) sinken.	Ja [1]
---	--------

Beschreibung der Variable

Zeitverlauf der Variable



Nr.	Name	Label	Erhebungszeitraum	Erhebungsrhythmus
3.185)	vg_mercoex_techsta	export to Mercosur area if: technical standards equalized	West und Ost 8/2017	einmalig

Wortlaut der Frage

Aug 17


Freihandelsabkommen mit Mercosur
Die Länder Argentinien, Brasilien, Paraguay und Uruguay sind in einer gemeinsamen Zollunion (Mercosur).

1.b) Unser Unternehmen wird in den Mercosur-Raum mittelfristig beginnen zu exportieren bzw. mehr exportieren, wenn

technische Standards und Normen angeglichen werden.	Ja [1]
---	--------

Beschreibung der Variable

Zeitverlauf der Variable



Nr.	Name	Label	Erhebungszeitraum	Erhebungsrhythmus
3.186)	vg_mercoex_admin	export to Mercosur area if: administrative obstacles disappear	West und Ost 8/2017	einmalig

Wortlaut der Frage

<p>Aug 17</p> <p>Freihandelsabkommen mit Mercosur Die Länder Argentinien, Brasilien, Paraguay und Uruguay sind in einer gemeinsamen Zollunion (Mercosur).</p> <p>1. b) Unser Unternehmen wird in den Mercosur-Raum mittelfristig beginnen zu exportieren bzw. mehr exportieren, wenn</p> <table border="1" style="margin-left: 40px;"> <tr> <td>bürokratische Hindernisse (z. B. Zertifikate, Genehmigungen) wegfallen.</td> <td style="text-align: center;">Ja [1]</td> </tr> </table>	bürokratische Hindernisse (z. B. Zertifikate, Genehmigungen) wegfallen.	Ja [1]	Beschreibung der Variable
bürokratische Hindernisse (z. B. Zertifikate, Genehmigungen) wegfallen.	Ja [1]		

Zeitverlauf der Variable

2010	2011	2012	2013	2014	2015	2016	2017	2018	2019
							WEST OST		

Nr.	Name	Label	Erhebungszeitraum	Erhebungsrhythmus
3.187)	vg_mercoex_polrisk	export to Mercosur area if: political risks decrease	West und Ost 8/2017	einmalig

Wortlaut der Frage

<p>Aug 17</p> <p>Freihandelsabkommen mit Mercosur Die Länder Argentinien, Brasilien, Paraguay und Uruguay sind in einer gemeinsamen Zollunion (Mercosur).</p> <p>1. b) Unser Unternehmen wird in den Mercosur-Raum mittelfristig beginnen zu exportieren bzw. mehr exportieren, wenn</p> <table border="1" style="margin-left: 40px;"> <tr> <td>politische Risiken dort abnehmen.</td> <td style="text-align: center;">Ja [1]</td> </tr> </table>	politische Risiken dort abnehmen.	Ja [1]	Beschreibung der Variable
politische Risiken dort abnehmen.	Ja [1]		

Zeitverlauf der Variable

2010	2011	2012	2013	2014	2015	2016	2017	2018	2019
							WEST OST		

Nr.	Name	Label	Erhebungszeitraum	Erhebungsrhythmus
3.188)	vg_mercoex_serv	export to Mercosur area if: access to service markets facilitated	West und Ost 8/2017	einmalig

Wortlaut der Frage

<p>Aug 17</p> <p>Freihandelsabkommen mit Mercosur Die Länder Argentinien, Brasilien, Paraguay und Uruguay sind in einer gemeinsamen Zollunion (Mercosur).</p> <p>1. b) Unser Unternehmen wird in den Mercosur-Raum mittelfristig beginnen zu exportieren bzw. mehr exportieren, wenn</p> <table border="1" style="margin-left: 40px;"> <tr> <td>der Zugang zu Dienstleistungsmärkten erleichtert wird.</td> <td style="text-align: center;">Ja [1]</td> </tr> </table>	der Zugang zu Dienstleistungsmärkten erleichtert wird.	Ja [1]	Beschreibung der Variable
der Zugang zu Dienstleistungsmärkten erleichtert wird.	Ja [1]		

Zeitverlauf der Variable

2010	2011	2012	2013	2014	2015	2016	2017	2018	2019
							WEST OST		

Nr.	Name	Label	Erhebungszeitraum	Erhebungsrhythmus
3.189)	vg_mercoex_pubten	export to Mercosur area if: access to public tenders facilitated	West und Ost 8/2017	einmalig

Wortlaut der Frage

<p>Aug 17</p> <p>Freihandelsabkommen mit Mercosur Die Länder Argentinien, Brasilien, Paraguay und Uruguay sind in einer gemeinsamen Zollunion (Mercosur).</p> <p>1. b) Unser Unternehmen wird in den Mercosur-Raum mittelfristig beginnen zu exportieren bzw. mehr exportieren, wenn</p> <table border="1" style="margin-left: 40px;"> <tr> <td>der Zugang zu öffentlichen</td> <td style="text-align: center;">Ja [1]</td> </tr> </table>	der Zugang zu öffentlichen	Ja [1]	Beschreibung der Variable
der Zugang zu öffentlichen	Ja [1]		

Ausschreibungen erleichtert wird.									
Zeitverlauf der Variable									
2010	2011	2012	2013	2014	2015	2016	2017	2018	2019
							WEST OST		

Nr.	Name	Label	Erhebungszeitraum	Erhebungsrhythmus
3.190)	vg_mercoagree_ex	If free trade agreement EU-Mercosur: export more to M.	West und Ost 8/2017	einmalig

Wortlaut der Frage											
<p>Aug 17</p> <p>Freihandelsabkommen mit Mercosur Die Länder Argentinien, Brasilien, Paraguay und Uruguay sind in einer gemeinsamen Zollunion (Mercosur).</p> <p>2) Bei einem Freihandelsabkommen der EU mit dem Mercosur würde unser Unternehmen mittelfristig</p> <table border="1"> <tr> <td>(mehr) in den Mercosur exportieren.</td> <td>Ja [1]</td> </tr> </table>								(mehr) in den Mercosur exportieren.	Ja [1]	Beschreibung der Variable	
(mehr) in den Mercosur exportieren.	Ja [1]										
Zeitverlauf der Variable											
2010	2011	2012	2013	2014	2015	2016	2017	2018	2019		
							WEST OST				

Nr.	Name	Label	Erhebungszeitraum	Erhebungsrhythmus
3.191)	vg_mercoagree_im	If free trade agreement EU-Mercosur: import more from M.	West und Ost 8/2017	einmalig

Wortlaut der Frage											
<p>Aug 17</p> <p>Freihandelsabkommen mit Mercosur Die Länder Argentinien, Brasilien, Paraguay und Uruguay sind in einer gemeinsamen Zollunion (Mercosur).</p> <p>2) Bei einem Freihandelsabkommen der EU mit dem Mercosur würde unser Unternehmen mittelfristig</p> <table border="1"> <tr> <td>(mehr) aus dem Mercosur importieren.</td> <td>Ja [1]</td> </tr> </table>								(mehr) aus dem Mercosur importieren.	Ja [1]	Beschreibung der Variable	
(mehr) aus dem Mercosur importieren.	Ja [1]										
Zeitverlauf der Variable											
2010	2011	2012	2013	2014	2015	2016	2017	2018	2019		
							WEST OST				

Nr.	Name	Label	Erhebungszeitraum	Erhebungsrhythmus
3.192)	vg_mercoagree_inv	If free trade agreement EU-Mercosur: invest more in M.	West und Ost 8/2017	einmalig

Wortlaut der Frage											
<p>Aug 17</p> <p>Freihandelsabkommen mit Mercosur Die Länder Argentinien, Brasilien, Paraguay und Uruguay sind in einer gemeinsamen Zollunion (Mercosur).</p> <p>2) Bei einem Freihandelsabkommen der EU mit dem Mercosur würde unser Unternehmen mittelfristig</p> <table border="1"> <tr> <td>im Mercosur (mehr) investieren.</td> <td>Ja [1]</td> </tr> </table>								im Mercosur (mehr) investieren.	Ja [1]	Beschreibung der Variable	
im Mercosur (mehr) investieren.	Ja [1]										
Zeitverlauf der Variable											
2010	2011	2012	2013	2014	2015	2016	2017	2018	2019		
							WEST OST				

Nr.	Name	Label	Erhebungszeitraum	Erhebungsrhythmus
-----	------	-------	-------------------	-------------------

3.193)	vg_mercoagree_comp	If free trade agreement EU-Mercosur: more competition from M.	West und Ost 8/2017	einmalig
--------	--------------------	---	---------------------	----------

Wortlaut der Frage

<p>Aug 17</p> <p>Freihandelsabkommen mit Mercosur Die Länder Argentinien, Brasilien, Paraguay und Uruguay sind in einer gemeinsamen Zollunion (Mercosur).</p> <p>2) Bei einem Freihandelsabkommen der EU mit dem Mercosur würde unser Unternehmen mittelfristig</p> <table border="1" style="margin-left: 40px;"> <tr> <td style="padding: 5px;">erhöhtem Wettbewerb durch Unternehmen aus dem Mercosur ausgesetzt sein.</td> <td style="padding: 5px;">Ja [1]</td> </tr> </table>	erhöhtem Wettbewerb durch Unternehmen aus dem Mercosur ausgesetzt sein.	Ja [1]	Beschreibung der Variable
erhöhtem Wettbewerb durch Unternehmen aus dem Mercosur ausgesetzt sein.	Ja [1]		

Zeitverlauf der Variable

2010	2011	2012	2013	2014	2015	2016	2017	2018	2019
							WEST OST		

Nr.	Name	Label	Erhebungszeitraum	Erhebungsrhythmus
-----	------	-------	-------------------	-------------------

3.194)	vg_mercoagree_no	If free trade agreement EU-Mercosur: no impact	West und Ost 8/2017	einmalig
--------	------------------	--	---------------------	----------

Wortlaut der Frage

<p>Aug 17</p> <p>Freihandelsabkommen mit Mercosur Die Länder Argentinien, Brasilien, Paraguay und Uruguay sind in einer gemeinsamen Zollunion (Mercosur).</p> <p>2) Bei einem Freihandelsabkommen der EU mit dem Mercosur würde unser Unternehmen mittelfristig</p> <table border="1" style="margin-left: 40px;"> <tr> <td style="padding: 5px;">nicht betroffen sein.</td> <td style="padding: 5px;">Ja [1]</td> </tr> </table>	nicht betroffen sein.	Ja [1]	Beschreibung der Variable
nicht betroffen sein.	Ja [1]		

Zeitverlauf der Variable

2010	2011	2012	2013	2014	2015	2016	2017	2018	2019
							WEST OST		

Nr.	Name	Label	Erhebungszeitraum	Erhebungsrhythmus
-----	------	-------	-------------------	-------------------

3.195)	vg_ustax_sales	tax reform: percentage sales in US	West und Ost 3/2018	einmalig
--------	----------------	------------------------------------	---------------------	----------

Wortlaut der Frage

<p>Mrz 18</p> <p>Steuerreform in den USA</p> <p>Wie viel Prozent des Umsatzes erzielt Ihr Unternehmen in den USA?</p> <p>_____ %</p>	Beschreibung der Variable
---	---------------------------

Zeitverlauf der Variable

1980	1981	1982	1983	1984	1985	1986	1987	1988	1989
1990	1991	1992	1993	1994	1995	1996	1997	1998	1999
2000	2001	2002	2003	2004	2005	2006	2007	2008	2009
2010	2011	2012	2013	2014	2015	2016	2017	2018	2019
							WEST OST		

Nr.	Name	Label	Erhebungszeitraum	Erhebungsrhythmus
-----	------	-------	-------------------	-------------------

3.196)	vg_ustax_competition	tax reform: competition with US-companies	West und Ost 3/2018	einmalig
--------	----------------------	---	---------------------	----------

Wortlaut der Frage

Mrz 18

Steuerreform in den USA

Wie steht ihr Unternehmen im Wettbewerb mit Unternehmen aus den USA?

stark [1]	mittel [2]	gering [3]	gar nicht [4]
-----------	------------	------------	---------------

Beschreibung der Variable

Zeitverlauf der Variable

1980	1981	1982	1983	1984	1985	1986	1987	1988	1989
1990	1991	1992	1993	1994	1995	1996	1997	1998	1999
2000	2001	2002	2003	2004	2005	2006	2007	2008	2009
2010	2011	2012	2013	2014	2015	2016	2017	2018	2019

WEST
OST

Nr.	Name	Label	Erhebungszeitraum	Erhebungsrhythmus
3.197)	vg_ustax_shortterm	tax reform: tax burden short term	West und Ost 3/2018	einmalig

Wortlaut der Frage

Mrz 18

Steuerreform in den USA

Die steuerliche Belastung Ihres Unternehmens wird durch die US-Steuerreform

Kurzfristig	verringert [1]	gleich bleiben [2]	steigen [3]
-------------	----------------	--------------------	-------------

Beschreibung der Variable

Zeitverlauf der Variable

1980	1981	1982	1983	1984	1985	1986	1987	1988	1989
1990	1991	1992	1993	1994	1995	1996	1997	1998	1999
2000	2001	2002	2003	2004	2005	2006	2007	2008	2009
2010	2011	2012	2013	2014	2015	2016	2017	2018	2019

WEST
OST

Nr.	Name	Label	Erhebungszeitraum	Erhebungsrhythmus
3.198)	vg_ustax_longterm	tax reform: tax burden long term	West und Ost 3/2018	einmalig

Wortlaut der Frage

Mrz 18

Steuerreform in den USA

Die steuerliche Belastung Ihres Unternehmens wird durch die US-Steuerreform

Langfristig	verringert [1]	gleich bleiben [2]	steigen [3]
-------------	----------------	--------------------	-------------

Beschreibung der Variable

Zeitverlauf der Variable

1980	1981	1982	1983	1984	1985	1986	1987	1988	1989
1990	1991	1992	1993	1994	1995	1996	1997	1998	1999

2000	2001	2002	2003	2004	2005	2006	2007	2008	2009
2010	2011	2012	2013	2014	2015	2016	2017	2018	2019
								WEST	
								OST	

Nr.	Name	Label	Erhebungszeitraum	Erhebungsrhythmus
3.199)	vg_ustax_export	tax reform: reaction export	West und Ost 3/2018	einmalig

Wortlaut der Frage

<p>Mrz 18</p> <p>Steuerreform in den USA</p> <p>Wie werden Sie als Unternehmen auf die US-Steuerreform reagieren?</p> <table border="1"> <tr> <td>Exporte in die USA</td> <td>verringern [1]</td> <td>unverändert lassen[2]</td> <td>erhöhen [3]</td> </tr> <tr> <td></td> <td></td> <td></td> <td></td> </tr> </table>	Exporte in die USA	verringern [1]	unverändert lassen[2]	erhöhen [3]					Beschreibung der Variable
Exporte in die USA	verringern [1]	unverändert lassen[2]	erhöhen [3]						

Zeitverlauf der Variable

1980	1981	1982	1983	1984	1985	1986	1987	1988	1989
1990	1991	1992	1993	1994	1995	1996	1997	1998	1999
2000	2001	2002	2003	2004	2005	2006	2007	2008	2009
2010	2011	2012	2013	2014	2015	2016	2017	2018	2019
								WEST	
								OST	

Nr.	Name	Label	Erhebungszeitraum	Erhebungsrhythmus
3.200)	vg_ustax_import	tax reform: reaction import	West und Ost 3/2018	einmalig

Wortlaut der Frage

<p>Mrz 18</p> <p>Steuerreform in den USA</p> <p>Wie werden Sie als Unternehmen auf die US-Steuerreform reagieren?</p> <table border="1"> <tr> <td>Importe aus den USA</td> <td>verringern [1]</td> <td>unverändert lassen[2]</td> <td>erhöhen [3]</td> </tr> <tr> <td></td> <td></td> <td></td> <td></td> </tr> </table>	Importe aus den USA	verringern [1]	unverändert lassen[2]	erhöhen [3]					Beschreibung der Variable
Importe aus den USA	verringern [1]	unverändert lassen[2]	erhöhen [3]						

Zeitverlauf der Variable

1980	1981	1982	1983	1984	1985	1986	1987	1988	1989
1990	1991	1992	1993	1994	1995	1996	1997	1998	1999
2000	2001	2002	2003	2004	2005	2006	2007	2008	2009
2010	2011	2012	2013	2014	2015	2016	2017	2018	2019
								WEST	
								OST	

Nr.	Name	Label	Erhebungszeitraum	Erhebungsrhythmus
3.201)	vg_ustax_invus	tax reform: reaction investment in US	West und Ost 3/2018	einmalig

Wortlaut der Frage

Mrz 18

Steuerreform in den USA

Wie werden Sie als Unternehmen auf die US-Steuerreform reagieren?

Investitionen in den USA	verringern [1]	unverändert lassen[2]	erhöhen [3]
--------------------------	----------------	-----------------------	-------------

Beschreibung der Variable

Zeitverlauf der Variable

1980	1981	1982	1983	1984	1985	1986	1987	1988	1989
1990	1991	1992	1993	1994	1995	1996	1997	1998	1999
2000	2001	2002	2003	2004	2005	2006	2007	2008	2009
2010	2011	2012	2013	2014	2015	2016	2017	2018	2019

WEST
OST

Nr.	Name	Label	Erhebungszeitraum	Erhebungsrhythmus
3.202)	vg_ustax_invger	tax reform: reaction investment in Germany	West und Ost 3/2018	einmalig

Wortlaut der Frage

Mrz 18

Steuerreform in den USA

Wie werden Sie als Unternehmen auf die US-Steuerreform reagieren?

Investitionen in Deutschland	verringern [1]	unverändert lassen[2]	erhöhen [3]
------------------------------	----------------	-----------------------	-------------

Beschreibung der Variable

Zeitverlauf der Variable

1980	1981	1982	1983	1984	1985	1986	1987	1988	1989
1990	1991	1992	1993	1994	1995	1996	1997	1998	1999
2000	2001	2002	2003	2004	2005	2006	2007	2008	2009
2010	2011	2012	2013	2014	2015	2016	2017	2018	2019

WEST
OST

Nr.	Name	Label	Erhebungszeitraum	Erhebungsrhythmus
3.203)	vg_ustax_intelprop	tax reform: relocation of intellectual property	West und Ost 3/2018	einmalig

Wortlaut der Frage

Mrz 18

Steuerreform in den USA

Wird Ihr Unternehmen infolge der US-Steuerreform geistiges Eigentum (Patente, Marken, Urheberrechte etc.) in die USA verlagern?

Ja [1]	Nein [2]
--------	----------

Beschreibung der Variable

Frage wurde nur online gestellt!

Zeitverlauf der Variable

1980	1981	1982	1983	1984	1985	1986	1987	1988	1989
1990	1991	1992	1993	1994	1995	1996	1997	1998	1999

2000	2001	2002	2003	2004	2005	2006	2007	2008	2009
2010	2011	2012	2013	2014	2015	2016	2017	2018	2019
								WEST	
								OST	

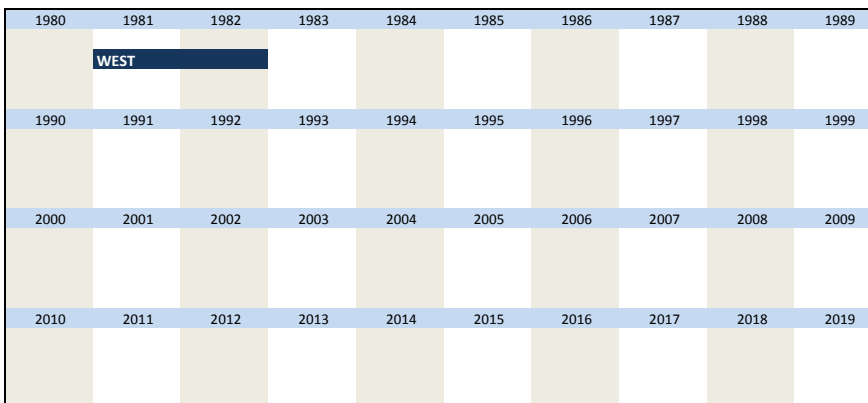
4. Sonderfrage Innovation

Nr.	Name	Label	Erhebungszeitraum	Erhebungsrhythmus
4.1)	vg_market_national_1	development of national markets in next 5 years	West 12/1981 - 12/1982	Jährlich

Wortlaut der Frage

1981 & 1982	Beschreibung der Variable
<p>Innovationen</p> <p>Der Markt für XY ist unserer Einschätzung nach in mittelfristiger Sicht (ca. 5 Jahre) d.h. unter Ausschaltung rein konjunktureller Schwankungen</p> <p style="text-align: center;">Inland</p> <p>wachsend <input type="text"/> (1)</p> <p>stagnierend <input type="text"/> (2)</p> <p>schrumpfend <input type="text"/> (3)</p>	

Zeitverlauf der Variable

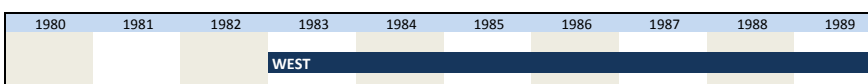


Nr.	Name	Label	Erhebungszeitraum	Erhebungsrhythmus
4.2)	vg_market_national_2	development of national markets in next 5 years	West von 12/1983-12/2015 Ost von 12/1991-12/2015	Jährlich Jährlich

Wortlaut der Frage

seit 1983	Beschreibung der Variable
<p>Innovationen</p> <p>Der Markt für XY ist unserer Einschätzung nach in mittelfristiger Sicht (ca. 5 Jahre) d.h. unter Ausschaltung rein konjunktureller Schwankungen</p> <p style="text-align: center;">Inland</p> <p>deutlich wachsend <input type="text"/> (1)</p> <p>leicht wachsend <input type="text"/> (2)</p> <p>stagnierend <input type="text"/> (3)</p> <p>leicht schrumpfend <input type="text"/> (4)</p> <p>deutlich schrumpfend <input type="text"/> (5)</p>	

Zeitverlauf der Variable



1990	1991	1992	1993	1994	1995	1996	1997	1998	1999
WEST									
OST									
2000	2001	2002	2003	2004	2005	2006	2007	2008	2009
WEST									
OST									
2010	2011	2012	2013	2014	2015	2016	2017	2018	2019
WEST									
OST									

Nr.	Name	Label	Erhebungszeitraum	Erhebungsrhythmus
-----	------	-------	-------------------	-------------------

4.3)	vg_market_abroad_1	development of foreign markets in next 5 years	West 12/1981 - 12/1982	Jährlich
------	--------------------	---	------------------------	----------

Wortlaut der Frage

<p>1981 & 1982</p> <p>Innovationen</p> <p>Der Markt für XY ist unserer Einschätzung nach in mittelfristiger Sicht (ca. 5 Jahre) d.h. unter Ausschaltung rein konjunktureller Schwankungen</p> <p style="text-align: center;">Ausland</p> <p>wachsend <input type="text"/> (1)</p> <p>stagnierend <input type="text"/> (2)</p> <p>schrumpfend <input type="text"/> (3)</p>	Beschreibung der Variable
--	---------------------------

Zeitverlauf der Variable

1980	1981	1982	1983	1984	1985	1986	1987	1988	1989
WEST									
1990	1991	1992	1993	1994	1995	1996	1997	1998	1999
2000	2001	2002	2003	2004	2005	2006	2007	2008	2009
2010	2011	2012	2013	2014	2015	2016	2017	2018	2019

Nr.	Name	Label	Erhebungszeitraum	Erhebungsrhythmus
-----	------	-------	-------------------	-------------------

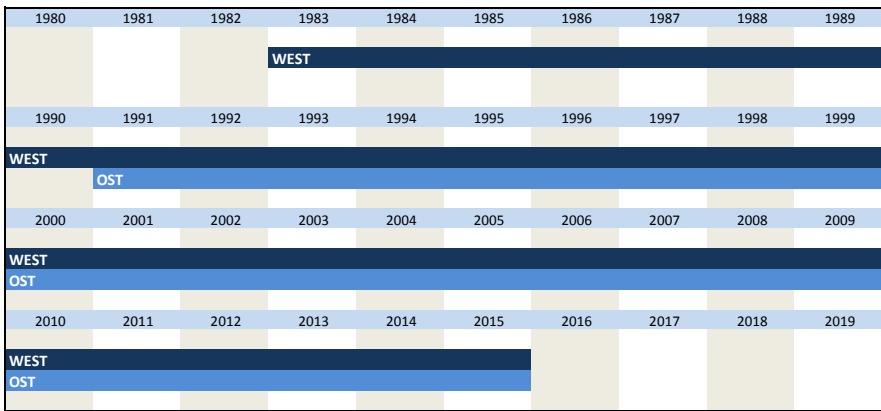
4.4)	vg_market_abroad_2	development of foreign markets in next 5 years	West von 12/1983-12/2015 Ost von 12/1991-12/2015	Jährlich Jährlich
------	--------------------	---	---	----------------------

Wortlaut der Frage

<p>seit 1983</p> <p>Innovationen</p> <p>Der Markt für XY ist unserer Einschätzung nach in mittelfristiger Sicht (ca. 5 Jahre) d.h. unter Ausschaltung rein konjunktureller Schwankungen</p> <p style="text-align: center;">Ausland</p> <p>deutlich wachsend <input type="text"/> (1)</p> <p>leicht wachsend <input type="text"/> (2)</p> <p>stagnierend <input type="text"/> (3)</p> <p>leicht schrumpfend <input type="text"/> (4)</p>	Beschreibung der Variable
--	---------------------------

deutlich schrumpfend [5]

Zeitverlauf der Variable



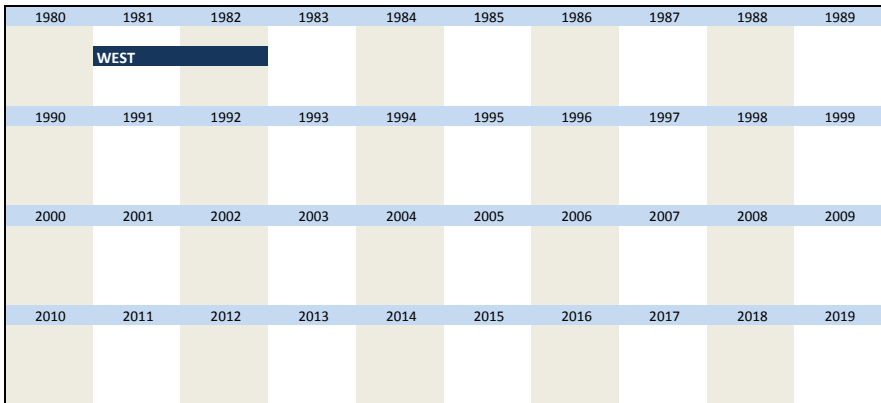
Nr.	Name	Label	Erhebungszeitraum	Erhebungsrhythmus
-----	------	-------	-------------------	-------------------

4.5)	vg_market_total_1	development of markets in general in next 5 years	West 12/1981 - 12/1982	Jährlich
------	-------------------	---	------------------------	----------

Wortlaut der Frage

<p>1981 & 1982</p> <p>Innovationen</p> <p>Der Markt für XY ist unserer Einschätzung nach in mittelfristiger Sicht (ca. 5 Jahre) d.h. unter Ausschaltung rein konjunktureller Schwankungen</p> <p style="text-align: center;">Gesamt</p> <p>wachsend <input type="text"/> [1]</p> <p>stagnierend <input type="text"/> [2]</p> <p>schrumpfend <input type="text"/> [3]</p>	<p>Beschreibung der Variable</p>
---	----------------------------------

Zeitverlauf der Variable



Nr.	Name	Label	Erhebungszeitraum	Erhebungsrhythmus
-----	------	-------	-------------------	-------------------

4.6)	vg_market_total_2	development of markets in general in next 5 years	West von 12/1983-12/2015 Ost von 12/1991-12/2015	Jährlich Jährlich
------	-------------------	---	---	----------------------

Wortlaut der Frage

<p>seit 1983</p>	<p>Beschreibung der Variable</p>
------------------	----------------------------------

Innovationen

Der Markt für XY ist unserer Einschätzung nach in **mittelfristiger** Sicht (ca. 5 Jahre) d.h. unter Ausschaltung rein konjunktureller Schwankungen

Gesamt

deutlich wachsend [1]

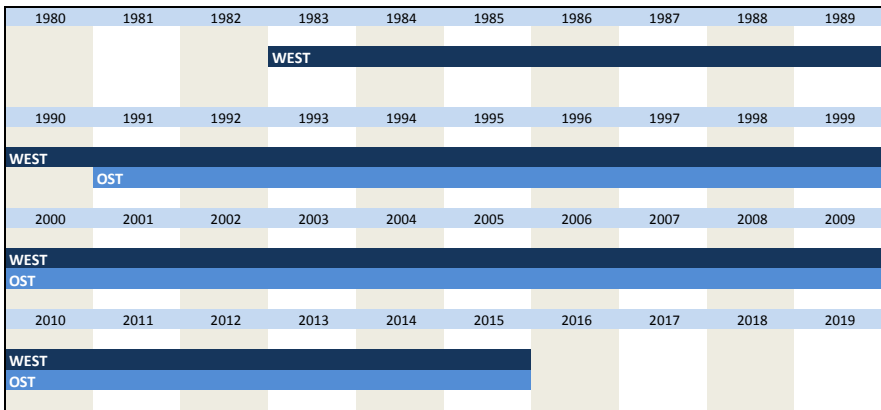
leicht wachsend [2]

stagnierend [3]

leicht schrumpfend [4]

deutlich schrumpfend [5]

Zeitverlauf der Variable

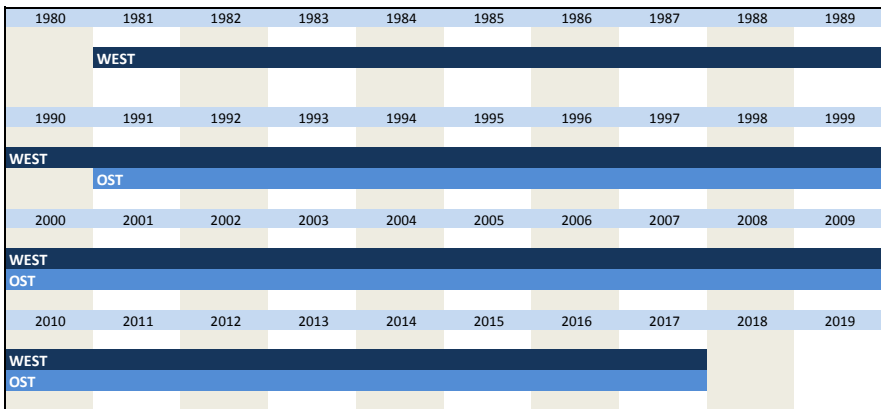


Nr.	Name	Label	Erhebungszeitraum	Erhebungsrhythmus
4.7)	vg_prod_inno_realized	product innovation realized this year	West seit 12/1981 Ost seit 12/1991	Jährlich Jährlich

Wortlaut der Frage

<p>seit 1981</p> <p>Innovationen</p> <p>Wir haben 19XX/20XX im Erzeugnisbereich Innovationen im</p> <p>Produktbereich</p> <p><input type="text"/> [1] realisiert</p>	<p>Beschreibung der Variable</p> <p>*20XX bezieht sich auf das aktuelle Jahr z.B. Wurde die Frage 2005 gestellt: 20XX=2005</p>
--	---

Zeitverlauf der Variable



Nr.	Name	Label	Erhebungszeitraum	Erhebungsrhythmus
-----	------	-------	-------------------	-------------------

4.8)	vg_prod_inno_aborted	product innovation aborted this year	West seit 12/1981 Ost seit 12/1991	Jährlich Jährlich
------	----------------------	--------------------------------------	---------------------------------------	----------------------

Wortlaut der Frage

seit 1981 Innovationen Wir haben 19XX/20XX im Erzeugnisbereich Innovationen im Produktbereich <input type="text"/> [1] abgebrochen	Beschreibung der Variable *20XX bezieht sich auf das aktuelle Jahr z.B. Wurde die Frage 2005 gestellt: 20XX=2005
--	--

Zeitverlauf der Variable

1980	1981	1982	1983	1984	1985	1986	1987	1988	1989
WEST									
1990	1991	1992	1993	1994	1995	1996	1997	1998	1999
WEST									
OST									
2000	2001	2002	2003	2004	2005	2006	2007	2008	2009
WEST									
OST									
2010	2011	2012	2013	2014	2015	2016	2017	2018	2019
WEST									
OST									

Nr.	Name	Label	Erhebungszeitraum	Erhebungsrhythmus
-----	------	-------	-------------------	-------------------

4.9)	vg_prod_inno_plan_completed	product innovation planning completed this year	West seit 12/1981 Ost seit 12/1991	Jährlich Jährlich
------	-----------------------------	---	---------------------------------------	----------------------

Wortlaut der Frage

seit 1981 Innovationen Wir haben 19XX/20XX im Erzeugnisbereich Innovationen im Produktbereich <input type="text"/> [1] Planung abgeschlossen	Beschreibung der Variable *20XX bezieht sich auf das aktuelle Jahr z.B. Wurde die Frage 2005 gestellt: 20XX=2005
--	--

Zeitverlauf der Variable

1980	1981	1982	1983	1984	1985	1986	1987	1988	1989
WEST									
1990	1991	1992	1993	1994	1995	1996	1997	1998	1999
WEST									
OST									
2000	2001	2002	2003	2004	2005	2006	2007	2008	2009
WEST									
OST									
2010	2011	2012	2013	2014	2015	2016	2017	2018	2019
WEST									
OST									

Nr.	Name	Label	Erhebungszeitraum	Erhebungsrhythmus
-----	------	-------	-------------------	-------------------

4.10)	vg_prod_inno_in_planning	product innovation still in planning stage this year	West seit 12/1981 Ost seit 12/1991	Jährlich Jährlich
-------	--------------------------	--	---------------------------------------	----------------------

Wortlaut der Frage

seit 1981 Innovationen Wir haben 19XX/20XX im Erzeugnisbereich Innovationen im Produktbereich <input type="text"/> [1] noch im Planungsstadium	Beschreibung der Variable *20XX bezieht sich auf das aktuelle Jahr z.B. Wurde die Frage 2005 gestellt: 20XX=2005
--	--

Zeitverlauf der Variable

1980	1981	1982	1983	1984	1985	1986	1987	1988	1989
WEST									
1990	1991	1992	1993	1994	1995	1996	1997	1998	1999
WEST									
OST									
2000	2001	2002	2003	2004	2005	2006	2007	2008	2009
WEST									
OST									
2010	2011	2012	2013	2014	2015	2016	2017	2018	2019
WEST									
OST									

Nr.	Name	Label	Erhebungszeitraum	Erhebungsrhythmus
-----	------	-------	-------------------	-------------------

4.11)	vg_prod_inno_np	product innovation not planned this year	West seit 12/1981 Ost seit 12/1991	Jährlich Jährlich
-------	-----------------	--	---------------------------------------	----------------------

Wortlaut der Frage

seit 1981 Innovationen Wir haben 19XX/20XX im Erzeugnisbereich Innovationen im Produktbereich <input type="text"/> [1] nicht vorgesehen	Beschreibung der Variable *20XX bezieht sich auf das aktuelle Jahr z.B. Wurde die Frage 2005 gestellt: 20XX=2005
---	--

Zeitverlauf der Variable

1980	1981	1982	1983	1984	1985	1986	1987	1988	1989
WEST									
1990	1991	1992	1993	1994	1995	1996	1997	1998	1999
WEST									
OST									
2000	2001	2002	2003	2004	2005	2006	2007	2008	2009
WEST									
OST									
2010	2011	2012	2013	2014	2015	2016	2017	2018	2019
WEST									
OST									

Nr.	Name	Label	Erhebungszeitraum	Erhebungsrhythmus
-----	------	-------	-------------------	-------------------

4.12)	vg_process_inno_realized	process innovation realized this	West seit 12/1981	Jährlich
-------	--------------------------	----------------------------------	-------------------	----------

year

Ost seit 12/1991

Jährlich

Wortlaut der Frage

<p>seit 1981</p> <p>Innovationen</p> <p>Wir haben 19XX/20XX im Erzeugnisbereich Innovationen im</p> <p>Prozessbereich</p> <p style="text-align: center;"><input type="text"/> [1] realisiert</p>	<p>Beschreibung der Variable</p> <p>*20XX bezieht sich auf das aktuelle Jahr z.B. Wurde die Frage 2005 gestellt: 20XX=2005</p>																																																																																																														
<p>Zeitverlauf der Variable</p> <table border="1" style="width: 100%; text-align: center;"> <tr> <td>1980</td><td>1981</td><td>1982</td><td>1983</td><td>1984</td><td>1985</td><td>1986</td><td>1987</td><td>1988</td><td>1989</td> </tr> <tr> <td colspan="10" style="background-color: #002060; color: white;">WEST</td> </tr> <tr> <td>1990</td><td>1991</td><td>1992</td><td>1993</td><td>1994</td><td>1995</td><td>1996</td><td>1997</td><td>1998</td><td>1999</td> </tr> <tr> <td colspan="10" style="background-color: #002060; color: white;">WEST</td> </tr> <tr> <td colspan="10" style="background-color: #002060; color: white;">OST</td> </tr> <tr> <td>2000</td><td>2001</td><td>2002</td><td>2003</td><td>2004</td><td>2005</td><td>2006</td><td>2007</td><td>2008</td><td>2009</td> </tr> <tr> <td colspan="10" style="background-color: #002060; color: white;">WEST</td> </tr> <tr> <td colspan="10" style="background-color: #002060; color: white;">OST</td> </tr> <tr> <td>2010</td><td>2011</td><td>2012</td><td>2013</td><td>2014</td><td>2015</td><td>2016</td><td>2017</td><td>2018</td><td>2019</td> </tr> <tr> <td colspan="10" style="background-color: #002060; color: white;">WEST</td> </tr> <tr> <td colspan="10" style="background-color: #002060; color: white;">OST</td> </tr> </table>		1980	1981	1982	1983	1984	1985	1986	1987	1988	1989	WEST										1990	1991	1992	1993	1994	1995	1996	1997	1998	1999	WEST										OST										2000	2001	2002	2003	2004	2005	2006	2007	2008	2009	WEST										OST										2010	2011	2012	2013	2014	2015	2016	2017	2018	2019	WEST										OST									
1980	1981	1982	1983	1984	1985	1986	1987	1988	1989																																																																																																						
WEST																																																																																																															
1990	1991	1992	1993	1994	1995	1996	1997	1998	1999																																																																																																						
WEST																																																																																																															
OST																																																																																																															
2000	2001	2002	2003	2004	2005	2006	2007	2008	2009																																																																																																						
WEST																																																																																																															
OST																																																																																																															
2010	2011	2012	2013	2014	2015	2016	2017	2018	2019																																																																																																						
WEST																																																																																																															
OST																																																																																																															

Nr.	Name	Label	Erhebungszeitraum	Erhebungsrhythmus
4.13)	vg_process_inno_aborted	process innovation aborted this year	West seit 12/1981 Ost seit 12/1991	Jährlich Jährlich

Wortlaut der Frage

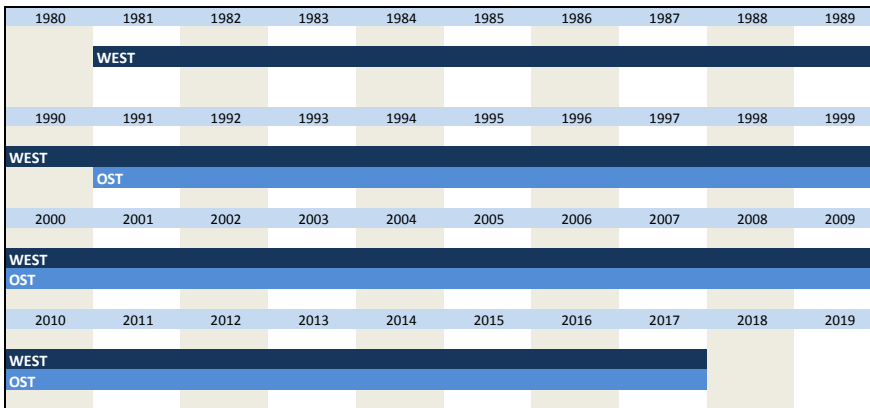
<p>seit 1981</p> <p>Innovationen</p> <p>Wir haben 19XX/20XX im Erzeugnisbereich Innovationen im</p> <p>Prozessbereich</p> <p style="text-align: center;"><input type="text"/> [1] abgebrochen</p>	<p>Beschreibung der Variable</p> <p>*20XX bezieht sich auf das aktuelle Jahr z.B. Wurde die Frage 2005 gestellt: 20XX=2005</p>																																																																																																														
<p>Zeitverlauf der Variable</p> <table border="1" style="width: 100%; text-align: center;"> <tr> <td>1980</td><td>1981</td><td>1982</td><td>1983</td><td>1984</td><td>1985</td><td>1986</td><td>1987</td><td>1988</td><td>1989</td> </tr> <tr> <td colspan="10" style="background-color: #002060; color: white;">WEST</td> </tr> <tr> <td>1990</td><td>1991</td><td>1992</td><td>1993</td><td>1994</td><td>1995</td><td>1996</td><td>1997</td><td>1998</td><td>1999</td> </tr> <tr> <td colspan="10" style="background-color: #002060; color: white;">WEST</td> </tr> <tr> <td colspan="10" style="background-color: #002060; color: white;">OST</td> </tr> <tr> <td>2000</td><td>2001</td><td>2002</td><td>2003</td><td>2004</td><td>2005</td><td>2006</td><td>2007</td><td>2008</td><td>2009</td> </tr> <tr> <td colspan="10" style="background-color: #002060; color: white;">WEST</td> </tr> <tr> <td colspan="10" style="background-color: #002060; color: white;">OST</td> </tr> <tr> <td>2010</td><td>2011</td><td>2012</td><td>2013</td><td>2014</td><td>2015</td><td>2016</td><td>2017</td><td>2018</td><td>2019</td> </tr> <tr> <td colspan="10" style="background-color: #002060; color: white;">WEST</td> </tr> <tr> <td colspan="10" style="background-color: #002060; color: white;">OST</td> </tr> </table>		1980	1981	1982	1983	1984	1985	1986	1987	1988	1989	WEST										1990	1991	1992	1993	1994	1995	1996	1997	1998	1999	WEST										OST										2000	2001	2002	2003	2004	2005	2006	2007	2008	2009	WEST										OST										2010	2011	2012	2013	2014	2015	2016	2017	2018	2019	WEST										OST									
1980	1981	1982	1983	1984	1985	1986	1987	1988	1989																																																																																																						
WEST																																																																																																															
1990	1991	1992	1993	1994	1995	1996	1997	1998	1999																																																																																																						
WEST																																																																																																															
OST																																																																																																															
2000	2001	2002	2003	2004	2005	2006	2007	2008	2009																																																																																																						
WEST																																																																																																															
OST																																																																																																															
2010	2011	2012	2013	2014	2015	2016	2017	2018	2019																																																																																																						
WEST																																																																																																															
OST																																																																																																															

Nr.	Name	Label	Erhebungszeitraum	Erhebungsrhythmus
4.14)	vg_process_inno_plan_complete	process innovation planning completed this year	West seit 12/1981 Ost seit 12/1991	Jährlich Jährlich

Wortlaut der Frage

seit 1981 Innovationen Wir haben 19XX/20XX im Erzeugnisbereich Innovationen im Prozessbereich <input type="text"/> [1] Planung abgeschlossen	Beschreibung der Variable *20XX bezieht sich auf das aktuelle Jahr z.B. Wurde die Frage 2005 gestellt: 20XX=2005
--	---

Zeitverlauf der Variable

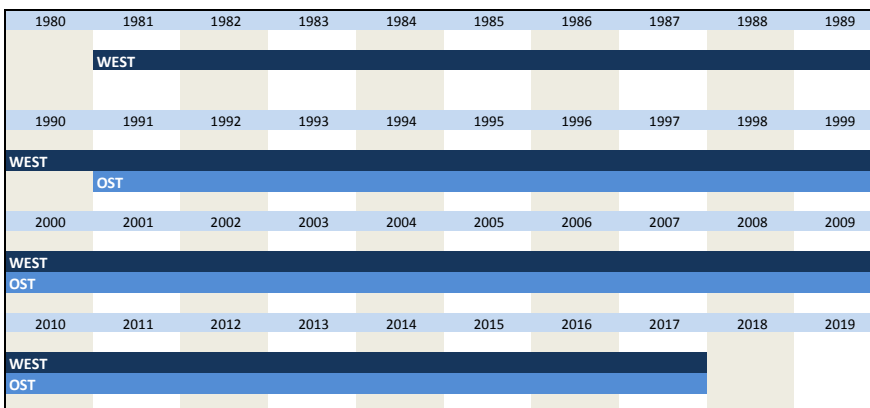


Nr.	Name	Label	Erhebungszeitraum	Erhebungsrhythmus
4.15)	vg_process_inno_in_planning	process innovation still in planning stage this year	West seit 12/1981 Ost seit 12/1991	Jährlich Jährlich

Wortlaut der Frage

seit 1981 Innovationen Wir haben 19XX/20XX im Erzeugnisbereich Innovationen im Prozessbereich <input type="text"/> [1] noch im Planungsstadium	Beschreibung der Variable *20XX bezieht sich auf das aktuelle Jahr z.B. Wurde die Frage 2005 gestellt: 20XX=2005
--	---

Zeitverlauf der Variable



Nr.	Name	Label	Erhebungszeitraum	Erhebungsrhythmus
4.16)	vg_process_inno_np	process innovation not planned this year	West seit 12/1981 Ost seit 12/1991	Jährlich Jährlich

Wortlaut der Frage

seit 1981 Innovationen Wir haben 19XX/20XX* im Erzeugnisbereich Innovationen im Prozessbereich <input type="text"/> [1] nicht vorgesehen	Beschreibung der Variable *20XX bezieht sich auf das aktuelle Jahr z.B. Wurde die Frage 2005 gestellt: 20XX=2005
--	--

Zeitverlauf der Variable

1980	1981	1982	1983	1984	1985	1986	1987	1988	1989
WEST									
1990	1991	1992	1993	1994	1995	1996	1997	1998	1999
WEST									
OST									
2000	2001	2002	2003	2004	2005	2006	2007	2008	2009
WEST									
OST									
2010	2011	2012	2013	2014	2015	2016	2017	2018	2019
WEST									
OST									

Nr.	Name	Label	Erhebungszeitraum	Erhebungsrhythmus
4.17)	vg_share_inno_phase	share of turnover in stage of product launch	West seit 12/1981 Ost seit 12/1991	Jährlich Jährlich

Wortlaut der Frage

seit 1981 Innovationen 20XX* befanden sich unsere Produkte des Erzeugnisbereichs XY - gemessen an ihrem Gesamtumstaz - in folgenden Phasen (Schätzwerte genügen): _____ % Markteinführungsphase (Innovation)	Beschreibung der Variable *20XX bezieht sich auf das aktuelle Jahr z.B. Wurde die Frage 2005 gestellt: 20XX=2005
---	--

Zeitverlauf der Variable

1980	1981	1982	1983	1984	1985	1986	1987	1988	1989
WEST									
1990	1991	1992	1993	1994	1995	1996	1997	1998	1999
WEST									
OST									
2000	2001	2002	2003	2004	2005	2006	2007	2008	2009
WEST									
OST									
2010	2011	2012	2013	2014	2015	2016	2017	2018	2019
WEST									
OST									

Nr.	Name	Label	Erhebungszeitraum	Erhebungsrhythmus
4.18)	vg_share_growth_phase	share of turnover in stage of positive growth	West seit 12/1981 Ost seit 12/1991	Jährlich Jährlich

Wortlaut der Frage

seit 1981 Innovationen 20XX* befanden sich unsere Produkte des Erzeugnisbereichs XY - gemessen an ihrem Gesamtumstaz - in folgenden Phasen (Schätzwerte genügen): _____ % Wachstumsphase	Beschreibung der Variable *20XX bezieht sich auf das aktuelle Jahr z.B. Wurde die Frage 2005 gestellt: 20XX=2005																																																																																																														
Zeitverlauf der Variable																																																																																																															
<table border="1"> <tr><td>1980</td><td>1981</td><td>1982</td><td>1983</td><td>1984</td><td>1985</td><td>1986</td><td>1987</td><td>1988</td><td>1989</td></tr> <tr><td colspan="10" style="background-color: #191970; color: white; text-align: center;">WEST</td></tr> <tr><td>1990</td><td>1991</td><td>1992</td><td>1993</td><td>1994</td><td>1995</td><td>1996</td><td>1997</td><td>1998</td><td>1999</td></tr> <tr><td colspan="10" style="background-color: #191970; color: white; text-align: center;">WEST</td></tr> <tr><td colspan="10" style="background-color: #4169E1; color: white; text-align: center;">OST</td></tr> <tr><td>2000</td><td>2001</td><td>2002</td><td>2003</td><td>2004</td><td>2005</td><td>2006</td><td>2007</td><td>2008</td><td>2009</td></tr> <tr><td colspan="10" style="background-color: #191970; color: white; text-align: center;">WEST</td></tr> <tr><td colspan="10" style="background-color: #4169E1; color: white; text-align: center;">OST</td></tr> <tr><td>2010</td><td>2011</td><td>2012</td><td>2013</td><td>2014</td><td>2015</td><td>2016</td><td>2017</td><td>2018</td><td>2019</td></tr> <tr><td colspan="10" style="background-color: #191970; color: white; text-align: center;">WEST</td></tr> <tr><td colspan="10" style="background-color: #4169E1; color: white; text-align: center;">OST</td></tr> </table>	1980	1981	1982	1983	1984	1985	1986	1987	1988	1989	WEST										1990	1991	1992	1993	1994	1995	1996	1997	1998	1999	WEST										OST										2000	2001	2002	2003	2004	2005	2006	2007	2008	2009	WEST										OST										2010	2011	2012	2013	2014	2015	2016	2017	2018	2019	WEST										OST										
1980	1981	1982	1983	1984	1985	1986	1987	1988	1989																																																																																																						
WEST																																																																																																															
1990	1991	1992	1993	1994	1995	1996	1997	1998	1999																																																																																																						
WEST																																																																																																															
OST																																																																																																															
2000	2001	2002	2003	2004	2005	2006	2007	2008	2009																																																																																																						
WEST																																																																																																															
OST																																																																																																															
2010	2011	2012	2013	2014	2015	2016	2017	2018	2019																																																																																																						
WEST																																																																																																															
OST																																																																																																															

Nr.	Name	Label	Erhebungszeitraum	Erhebungsrhythmus
4.19)	vg_share_stagnation_phase	share of turnover in stage of stagnation	West seit 12/1981 Ost seit 12/1991	Jährlich Jährlich

Wortlaut der Frage

seit 1981 Innovationen 20XX* befanden sich unsere Produkte des Erzeugnisbereichs XY - gemessen an ihrem Gesamtumstaz - in folgenden Phasen (Schätzwerte genügen): _____ % Stagnationsphase	Beschreibung der Variable *20XX bezieht sich auf das aktuelle Jahr z.B. Wurde die Frage 2005 gestellt: 20XX=2005																																																																																																														
Zeitverlauf der Variable																																																																																																															
<table border="1"> <tr><td>1980</td><td>1981</td><td>1982</td><td>1983</td><td>1984</td><td>1985</td><td>1986</td><td>1987</td><td>1988</td><td>1989</td></tr> <tr><td colspan="10" style="background-color: #191970; color: white; text-align: center;">WEST</td></tr> <tr><td>1990</td><td>1991</td><td>1992</td><td>1993</td><td>1994</td><td>1995</td><td>1996</td><td>1997</td><td>1998</td><td>1999</td></tr> <tr><td colspan="10" style="background-color: #191970; color: white; text-align: center;">WEST</td></tr> <tr><td colspan="10" style="background-color: #4169E1; color: white; text-align: center;">OST</td></tr> <tr><td>2000</td><td>2001</td><td>2002</td><td>2003</td><td>2004</td><td>2005</td><td>2006</td><td>2007</td><td>2008</td><td>2009</td></tr> <tr><td colspan="10" style="background-color: #191970; color: white; text-align: center;">WEST</td></tr> <tr><td colspan="10" style="background-color: #4169E1; color: white; text-align: center;">OST</td></tr> <tr><td>2010</td><td>2011</td><td>2012</td><td>2013</td><td>2014</td><td>2015</td><td>2016</td><td>2017</td><td>2018</td><td>2019</td></tr> <tr><td colspan="10" style="background-color: #191970; color: white; text-align: center;">WEST</td></tr> <tr><td colspan="10" style="background-color: #4169E1; color: white; text-align: center;">OST</td></tr> </table>	1980	1981	1982	1983	1984	1985	1986	1987	1988	1989	WEST										1990	1991	1992	1993	1994	1995	1996	1997	1998	1999	WEST										OST										2000	2001	2002	2003	2004	2005	2006	2007	2008	2009	WEST										OST										2010	2011	2012	2013	2014	2015	2016	2017	2018	2019	WEST										OST										
1980	1981	1982	1983	1984	1985	1986	1987	1988	1989																																																																																																						
WEST																																																																																																															
1990	1991	1992	1993	1994	1995	1996	1997	1998	1999																																																																																																						
WEST																																																																																																															
OST																																																																																																															
2000	2001	2002	2003	2004	2005	2006	2007	2008	2009																																																																																																						
WEST																																																																																																															
OST																																																																																																															
2010	2011	2012	2013	2014	2015	2016	2017	2018	2019																																																																																																						
WEST																																																																																																															
OST																																																																																																															

Nr.	Name	Label	Erhebungszeitraum	Erhebungsrhythmus
4.20)	vg_share_negative_growth	share of turnover in stage of negative growth	West seit 12/1981 Ost seit 12/1991	Jährlich Jährlich

Wortlaut der Frage

seit 1981 Innovationen 20XX* befanden sich unsere Produkte des Erzeugnisbereichs XY - gemessen an ihrem Gesamtumstaz - in folgenden Phasen (Schätzwerte genügen): _____ % Schrumpfungsphase	Beschreibung der Variable *20XX bezieht sich auf das aktuelle Jahr z.B. Wurde die Frage 2005 gestellt: 20XX=2005																																																																																																										
Zeitverlauf der Variable																																																																																																											
<table border="1"> <tr><td>1980</td><td>1981</td><td>1982</td><td>1983</td><td>1984</td><td>1985</td><td>1986</td><td>1987</td><td>1988</td><td>1989</td></tr> <tr><td colspan="10" style="background-color: #000080; color: white; text-align: center;">WEST</td></tr> <tr><td>1990</td><td>1991</td><td>1992</td><td>1993</td><td>1994</td><td>1995</td><td>1996</td><td>1997</td><td>1998</td><td>1999</td></tr> <tr><td colspan="10" style="background-color: #000080; color: white; text-align: center;">WEST</td></tr> <tr><td colspan="10" style="background-color: #000080; color: white; text-align: center;">OST</td></tr> <tr><td>2000</td><td>2001</td><td>2002</td><td>2003</td><td>2004</td><td>2005</td><td>2006</td><td>2007</td><td>2008</td><td>2009</td></tr> <tr><td colspan="10" style="background-color: #000080; color: white; text-align: center;">WEST</td></tr> <tr><td colspan="10" style="background-color: #000080; color: white; text-align: center;">OST</td></tr> <tr><td>2010</td><td>2011</td><td>2012</td><td>2013</td><td>2014</td><td>2015</td><td>2016</td><td>2017</td><td>2018</td><td>2019</td></tr> <tr><td colspan="8" style="background-color: #000080; color: white; text-align: center;">WEST</td></tr> <tr><td colspan="8" style="background-color: #000080; color: white; text-align: center;">OST</td></tr> </table>	1980	1981	1982	1983	1984	1985	1986	1987	1988	1989	WEST										1990	1991	1992	1993	1994	1995	1996	1997	1998	1999	WEST										OST										2000	2001	2002	2003	2004	2005	2006	2007	2008	2009	WEST										OST										2010	2011	2012	2013	2014	2015	2016	2017	2018	2019	WEST								OST								
1980	1981	1982	1983	1984	1985	1986	1987	1988	1989																																																																																																		
WEST																																																																																																											
1990	1991	1992	1993	1994	1995	1996	1997	1998	1999																																																																																																		
WEST																																																																																																											
OST																																																																																																											
2000	2001	2002	2003	2004	2005	2006	2007	2008	2009																																																																																																		
WEST																																																																																																											
OST																																																																																																											
2010	2011	2012	2013	2014	2015	2016	2017	2018	2019																																																																																																		
WEST																																																																																																											
OST																																																																																																											

Nr.	Name	Label	Erhebungszeitraum	Erhebungsrhythmus
4.21)	vg_rd_activity	R&D activity	West seit 12/2016 Ost seit 12/2016	Jährlich Jährlich

Wortlaut der Frage

seit 2016 Innovationen Haben Sie im Jahr 20XX FuE-Aktivitäten durchgeführt? <div style="display: flex; justify-content: space-around; align-items: center;"> <input style="width: 50px; height: 20px;" type="text"/> [1] Ja <input style="width: 50px; height: 20px;" type="text"/> [2] Nein </div>	Beschreibung der Variable Daten erst ab 12/2017 da *20XX bezieht sich auf das aktuelle Jahr z.B. Wurde die Frage 2017 gestellt: 20XX=2017																																																								
Zeitverlauf der Variable																																																									
<table border="1"> <tr><td>1980</td><td>1981</td><td>1982</td><td>1983</td><td>1984</td><td>1985</td><td>1986</td><td>1987</td><td>1988</td><td>1989</td></tr> <tr><td>1990</td><td>1991</td><td>1992</td><td>1993</td><td>1994</td><td>1995</td><td>1996</td><td>1997</td><td>1998</td><td>1999</td></tr> <tr><td>2000</td><td>2001</td><td>2002</td><td>2003</td><td>2004</td><td>2005</td><td>2006</td><td>2007</td><td>2008</td><td>2009</td></tr> <tr><td>2010</td><td>2011</td><td>2012</td><td>2013</td><td>2014</td><td>2015</td><td>2016</td><td>2017</td><td>2018</td><td>2019</td></tr> <tr><td colspan="8" style="background-color: #000080; color: white; text-align: center;">WEST</td></tr> <tr><td colspan="8" style="background-color: #000080; color: white; text-align: center;">OST</td></tr> </table>	1980	1981	1982	1983	1984	1985	1986	1987	1988	1989	1990	1991	1992	1993	1994	1995	1996	1997	1998	1999	2000	2001	2002	2003	2004	2005	2006	2007	2008	2009	2010	2011	2012	2013	2014	2015	2016	2017	2018	2019	WEST								OST								
1980	1981	1982	1983	1984	1985	1986	1987	1988	1989																																																
1990	1991	1992	1993	1994	1995	1996	1997	1998	1999																																																
2000	2001	2002	2003	2004	2005	2006	2007	2008	2009																																																
2010	2011	2012	2013	2014	2015	2016	2017	2018	2019																																																
WEST																																																									
OST																																																									

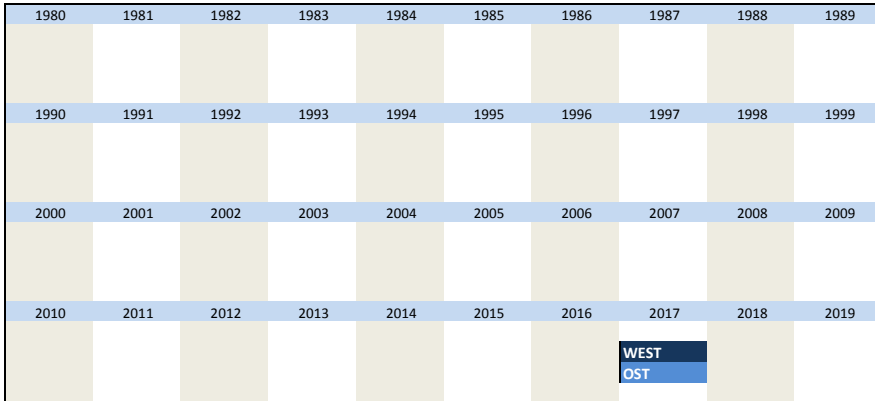
Nr.	Name	Label	Erhebungszeitraum	Erhebungsrhythmus
4.22)	vg_rd_employee_share	share of employees R&D	West seit 12/2016 Ost seit 12/2016	Jährlich Jährlich

Wortlaut der Frage

seit 2016	Beschreibung der Variable
-----------	----------------------------------

<p>Innovationen</p> <p>Haben Sie im Jahr 20XX FuE-Aktivitäten durchgeführt?</p> <p>a) Bezogen auf die Beschäftigten des Erzeugnisbereiches betrug der Anteil des FuE-Personals:</p> <p style="text-align: center;">_____ %</p>	<p>Daten erst ab 12/2017 da</p> <p>*20XX bezieht sich auf das aktuelle Jahr z.B. Wurde die Frage 2017 gestellt: 20XX=2017</p>
---	---

Zeitverlauf der Variable



Nr.	Name	Label	Erhebungszeitraum	Erhebungsrhythmus
-----	------	-------	-------------------	-------------------

4.23)	vg_rd_expen_share	share of R&D expenditures	West seit 12/2016 Ost seit 12/2016	Jährlich Jährlich
-------	-------------------	---------------------------	---------------------------------------	----------------------

Wortlaut der Frage

<p>seit 2016</p> <p>Innovationen</p> <p>Haben Sie im Jahr 20XX FuE-Aktivitäten durchgeführt?</p> <p>Bezogen auf den Umsatz des Erzeugnisbereiches betrug der Anteil der FuE-Ausgaben:</p> <p style="text-align: center;">_____ %</p>	<p>Beschreibung der Variable</p> <p>Daten erst ab 12/2017 da</p> <p>*20XX bezieht sich auf das aktuelle Jahr z.B. Wurde die Frage 2017 gestellt: 20XX=2017</p>
---	---

Zeitverlauf der Variable

