



Variablenliste

Konjunkturtest Bauhauptgewerbe

Daten 1/1991-12/2014

Stand: Mai 2015

Inhaltsübersicht
Variablenbeschreibung

Seite 1-4
Seite 5-66

LMU-ifo Economics & Business Data Center (EBDC)

Poschingerstr. 5
81679 München

Variablenliste Konjunkturtest Bau

1. Identifikationsvariablen

2. Standardfragen

3. Sonderfragen

I. Bautätigkeit
 II. Bauaufträge
 III. Baupreise
 IV. Geschäftslage
 V. Kapazitätsausnutzung*
 VI. Beschäftigte

VII. Sonderfragen**/Bemerkungen***

Fragebogengliederung

** bis 11/2001 "Geräteausnutzung"*

*** Bauhauptgewerbe*

**** Fertigteilbau im Hochbau*

Die Sonderfragen wurden nur für das Bauhauptgewerbe gestellt. Für den Fertigteilbau im Hochbau ist an dieser Stelle auf dem Fragebogen lediglich Raum für Bemerkungen vorgesehen. Durch die Harmonisierung der Konkurrentumfragen der EU, wurden die Fragebögen ab 01/2002 ca. 1 Woche später versandt. Daher gibt es keine Erhebungen im 12/2001.

1. Identifikationsvariablen

Nr.	Name	Label	Beschreibung
1.1)	code	code of data set	Codierung des Datensatz
1.2)	idnum	firm X adress file id	Firmenidentifikationsnummer
1.3)	runnum	running number of plant	Laufende Firmenummer
1.4)	sector	sector	Bausektor
1.5)	year	year	Erhebungsjahr
1.6)	plantnum	KT information id	12-stellige KT Identifikationsnummer
1.7)	fedstaifo	federal state (ifo-code)	Bundesland entsprechend ifo Codierung
1.8)	month	month	Monat
1.9)	latecomer	latecomer	Nachzügler
1.10)	westeast	western eastern	Unterscheidung zwischen West- und Ost-Erhebung
1.11)	online	online	Fragebogen online beantwortet
1.12)	survey_start	survey start	Umfragebeginn
1.13)	survey_end	survey end	Umfrageende
1.14)	participation_date	participation date	Teilnahmedatum
1.15)	participation_hour	participation hour	Teilnahmestunde
1.16)	participation_status	participation status	Teilnahmestatus

2. Standardfragen

I. Bautätigkeit

Nr.	Name	Label	Beschreibung
2.1)	conactex	construction activity versus previous month	Bautätigkeit im Vormonat
2.2)	constrain	constraints	Behinderung der Produktionstätigkeit
2.3)	mplack	constraints: lack of manpower	Mangel an Arbeitskräften
2.4)	matlack	constraints: lack of material	Materialknappheit
2.5)	weathcon	constraints: weather conditions	Ungünstige Wetterlage
2.6)	finan	constraints: financing	Unzureichende Finanzierungsmittel
2.7)	ordlack	lack of orders	Mangel an Aufträgen
2.8)	cancord	cancellation of orders	Auftragsstornierungen
2.9)	othrea	constraints: other reasons	Andere Ursachen
2.10)	conactfut	construction activity in 3 month	Bautätigkeit in den nächsten 3 Monaten

II. Bauaufträge

Nr.	Name	Label	Beschreibung
2.11)	ordvpm	orders versus previous month	Bestand an Bauaufträgen
2.12)	orders	orders (appraisal)	Auftragsbestand
2.13)	ranord	range of orders in months	Auftragsbestände in Monaten

III. Baupreise

Nr.	Name	Label	Beschreibung
2.14)	prvpm	prices versus previous month	Baupreise im Verleich zum Vormonat
2.15)	prcoco	prime costs covering	Erzielbare Baupreise
2.16)	exppr	expected prices	Erwartete Baupreise

IV. Geschäftslage

Nr.	Name	Label	Beschreibung
2.17)	statebus	state of business (appraisal)	Beurteilung der Geschäftslage
2.18)	comexp	expected commercial operations	Erwartungen der Geschäftslage

V. Kapazitätsausnutzung*

* bis 11/2001 "Geräteausnutzung"

Nr.	Name	Label	Beschreibung
2.19)	equiput2	equipment utilization in %	Kapazitätsauslastung
2.20)	equiput1	equipment utilization (civil engineering) in %	Kapazitätsauslastung im Bauhauptgewerbe

VI. Beschäftigte

Nr.	Name	Label	Beschreibung
2.21)	emplexp	expected employees	Erwartete Entwicklung der Gesamtbeschäftigtenzahl
2.22)	indwork	industrial worker	Gewerbliche Arbeitnehmer
2.23)	employ	employee	Angestellte
2.24)	statill	status of employee's illness in %	Krankenstand

3. Sonderfragen

VII. Sonderfragen**/Bemerkungen***

** Bauhauptgewerbe, *** Fertigteilbau im Hochbau

Nr.	Name	Label	Beschreibung
3.1)	backconst	backlog of constructions	Überhang an Bauten
3.2)	subannsal	subcontractor: % of annual sales	Umsatz Subunternehmer in Prozent zum eigenen Jahresumsatz
3.3)	submain	subcontractor: % for main contract work	Subunternehmerleistungen des Bauhauptgewerbes
3.4)	subupgr	subcontractor: % for upgrading work	Subunternehmerleistungen des Ausbaugewerbes
3.5)	subtrans	subcontractor: % for transport company	Subunternehmerleistungen von Transportunternehmen
3.6)	subreba	subcontractor: % for reinforcing bars	Subunternehmerleistungen von Biegen und Verlegen von Betonstahl
3.7)	subfowo	subcontractor: % for formwork	Subunternehmerleistungen von Schalungsarbeiten / Gerüstbau
3.8)	subdiv	subcontractor: % for other companies	Subunternehmerleistungen von sonstigen Unternehmen
3.9)	subfor	% for foreign subcontractors	Leistungen ausländischer Subunternehmer
3.10)	undcons	% of undocumented constructions	Statistisch noch nicht erfasste Bauten
3.11)	sphadis	sphere of action: % in same district	Umsatz im eigenen Landkreis
3.12)	sphasfs	sphere of action: % in same federal state	Umsatz im eigenen Bundesland
3.13)	sphaofs	sphere of action: % in other federal state	Umsatz in anderem Bundesland
3.14)	sphafc	sphere of action: % in foreign country	Umsatz im Ausland
3.15)	witiwoth	wintertime: work through	Winterbau
3.16)	witilo	wintertime: lack of orders	Winterbau: Mangel an Aufträgen
3.17)	witirc	wintertime: reasons of construction	Winterbau: baubetriebliche Gründe
3.18)	witipw	wintertime: preference of workers	Winterbau: Präferenzen der Arbeiter
3.19)	flight_ger	importance of flight connections in Germany	Bedeutung von Flugverbindungen zu Zielen in Deutschland
3.20)	flight_eur	importance of flight connections in Europe	Bedeutung von Flugverbindungen zu Zielen in Europa
3.21)	flight_world	importance of flight connections worldwide	Bedeutung von Flugverbindungen zu Ziele weltweit
3.22)	sdbreach	special difficulties: breach of VOB-conditions	Verletzung der VOB-Bestimmungen
3.23)	sddp	special difficulties: defaulting payment	Säumige Zahlungsweise der Auftraggeber
3.24)	sdlap	special difficulties: labor piracy of manpower	Abwerbung von Arbeitskräften
3.25)	sdco	special difficulties: cancelation of order	Auftragsstornierungen
3.26)	sdnopro	special difficulties: no severe problems	Keine größeren Probleme
3.27)	sdcc	special difficulties: constraints of construction	Baubehinderung
3.28)	sdda	special difficulties: delay of final acceptance	Verzögerte Bauabnahme
3.29)	sdlop	special difficulties: accept the bid by the lowest price	Zuschlagserteilung auf das billigste Angebot
3.30)	wh1	working hours: payment of overtime	Bezahlung zusätzlicher Stunden
3.31)	wh2	working hours: development	Entwicklung zusätzlich bezahlter Stunden
3.32)	wh3	working hours: number in t-1	Zusätzlich bezahlte Stunden in t-1
3.33)	wh4	working hours: number in t-2	Zusätzlich bezahlte Stunden in t-2
3.34)	chord1	range of orders within next 2 months: complete	Auftragsentwicklung in 2 Monaten
3.35)	chord2	range of orders within next 2 months: other civil engineering	Auftragsentwicklung in 2 Monaten: sonstiger Tiefbau
3.36)	chord3	range of orders within next 2 months: public civil engineering	Auftragsentwicklung in 2 Monaten: Öffentlicher Hochbau
3.37)	chord4	range of orders within next 2 months: industrial civil engineering	Auftragsentwicklung in 2 Monaten: Gewerblicher Bau
3.38)	chord5	range of o. w. next 2 m.: domestic construction, complete	Auftragsentwicklung in 2 Monaten: Wohnungsbau insgesamt
3.39)	chord6	range of o. w. next 2 m.: buildings of 3 or more apartments	A. in 2 M.: Gebäude mit 3 oder mehr Wohnungen
3.40)	chord7	range of orders within next 2 months: road construction	Auftragsentwicklung in 2 Monaten: Straßenbau
3.41)	cvno	changes in construction volume: no changes	Veränderungen im Bauvolumen
3.42)	cvpos	changes in construction volume: positive changes in %	Veränderungen im Bauvolumen: Steigerung in %
3.43)	cvneg	changes in construction volume: negative changes in %	Veränderungen im Bauvolumen: Abnahme in %
3.44)	cvpr_bdl	% of construction volume: by drawing lots (in general)	Anteil von Fachlosvergaben an Gesamtleistung des Vorjahres (insgesamt)
3.45)	cvpr_sc	% of construction volume: as subcontractor (in general)	Anteil von Tätigkeiten als Subunternehmer an Gesamtleistung des Vorjahres (insgesamt)
3.46)	cvpr_pc	% of construction volume: as prime contractor (in general)	Anteil von Tätigkeiten als Generalunternehmer an Gesamtleistung des Vorjahres (insgesamt)
3.47)	cvpr_gc	% of construction volume: as general contractor (in general)	Anteil von Tätigkeiten als Generalübernehmer an Gesamtleistung des Vorjahres (insgesamt)
3.48)	cvpr_solec	% of construction volume: as sole contractor (in general)	Anteil von Tätigkeiten als Totalunternehmer an Gesamtleistung des Vorjahres (insgesamt)
3.49)	cvpr_oth	% of construction volume: others (in general)	Anteil von sonstigen Tätigkeiten an Gesamtleistung des Vorjahres (insgesamt)
3.50)	cvpu_bdl	% of construction volume: by drawing lots (public clients)	Anteil von Fachlosvergaben an Gesamtleistung des Vorjahres (öffentl. Auftraggeber)
3.51)	cvpu_sc	% of construction volume: as subcontractor (public clients)	Anteil von Tätigkeiten als Subunternehmer an Gesamtleistung des Vorjahres (öffentl. Auftraggeber)
3.52)	cvpu_pc	% of construction volume: as prime contractor (public clients)	Anteil von Tätigkeiten als Generalunternehmer an Gesamtleistung des Vorjahres (öffentl. Auftraggeber)
3.53)	cvpu_gc	% of construction volume: as general contractor (public clients)	Anteil von Tätigkeiten als Generalübernehmer an Gesamtleistung des Vorjahres (öffentl. Auftraggeber)
3.54)	cvpu_solec	% of construction volume: as sole contractor (public clients)	Anteil von Tätigkeiten als Totalunternehmer an Gesamtleistung des Vorjahres (öffentl. Auftraggeber)
3.55)	cvpu_oth	% of construction volume: others (public clients)	Anteil von sonstigen Tätigkeiten an Gesamtleistung des Vorjahres (öffentl. Auftraggeber)
3.56)	pcgc_gen	We regularly act as prime/ general contractor (in general)	Regelmäßige Arbeit als Generalunter bzw. -übernehmer (allgemein)
3.57)	pcgc_pub	We regularly act as prime/ general contractor (public clients)	Regelmäßige Arbeit als Generalunter bzw. -übernehmer (öffentl. Auftraggeber)
3.58)	prop_gen	Propensity for placing orders with prime/ general contractors (in general)	Vergabe von Aufträgen als Generalunter-/übernehmer-Leistung (allgemein)
3.59)	prop_pub	Propensity for placing orders with prime/ general contractors (public clients)	Vergabe von Aufträgen als Generalunter-/übernehmer-Leistung (öffentl. Auftraggeber)
3.60)	probl_pub	Are there problems regarding public procurement law (public clients)	Vergaberechtliche Probleme bei öffentlichen Auftraggebern

Nr.	Name	Label	Beschreibung
3.61)	bes	borrowed equipment / subcontractors	Leihgeräte
3.62)	beslc	borrowed equipment / subcontractors: for lack of capacities	Leihgeräte wegen Kapazitätsengpässen
3.63)	bessw	borrowed equipment / subcontractors: special work	Leihgeräte wegen Spezialarbeiten
3.64)	bepcr	borrowed equipment: number in %	Leihgeräte in Prozent
3.65)	belope	borrowed equipment: number in % for longer periods	Leihgeräte in Prozent, längerfristig
3.66)	bewill	borrowed equipment: willingness	Neigung Leihgeräte anzumieten
3.67)	bewilp	borrowed equipment: willingness for longer periods	Neigung Leihgeräte längerfristig anzumieten
3.68)	sper	subcontractors: % of sales volume	Umsatzanteil Subunternehmer
3.69)	swill1	subcontractors: willingness	Vergabe von Spezialarbeiten an Subunternehmer
3.70)	swill	subcontractors: willingness	Vergabe von Spezialarbeiten an Subunternehmer
3.71)	co1	medium-term expected commercial operations: 3. quarter	Geschäftslage dieses Jahr im 3. Quartal
3.72)	co2	medium-term expected commercial operations: 4. quarter	Geschäftslage dieses Jahr im 4. Quartal
3.73)	co3	medium-term expected commercial operations: 1. quarter	Geschäftslage nächstes Jahr im 1. Quartal
3.74)	co4	medium-term expected commercial operations: 2. quarter	Geschäftslage nächstes Jahr im 2. Quartal
3.75)	lackwoper	number lack of work in %	Arbeitsausfall durch Sommerurlaub
3.76)	lackwo2	lack of work (comparison)	Arbeitsausfall durch Sommerurlaub im Vgl. zum letzten Jahr
3.77)	prpa1	precast parts: utilization	Verwendung von Fertigteilen
3.78)	prpacvm	precast parts: % of construction volumen at the moment	Fertigteile in % vom Bauwert
3.79)	prpacvy	precast parts: % of construction volumen whole year	Fertigteile in % vom Bauwert im letzten Jahr
3.80)	ovtim	overtime	Überstunden
3.81)	ovtimper	overtime in %	Überstunden in Prozent
3.82)	cfc1	construction in foreign countries	Auslandsbau
3.83)	cfgh	construction in foreign countries: german headquarter	Auslandsbau durch deutsche Stammfirma
3.84)	cfcac	construction in foreign countries: associated company	Auslandsbau durch rechtlich selbständige Gesellschaften
3.85)	cfcsb	construction in foreign countries: shareholding	Auslandsbau durch Beteiligung an ortsansässigen Gesellschaften
3.86)	salvo1	sales volume in %: road construction	Umsatzanteil im Straßenbau
3.87)	salvo2	sales volume in %: other civil engineering	Umsatzanteil im sonstigen Tiefbau
3.88)	salvo3	sales volume in %: public civil engineering	Umsatzanteil im öffentlichen Hochbau
3.89)	salvo4	sales volume in %: industrial civil engineering	Umsatzanteil im gewerblichen Bau
3.90)	salvo5	sales volume in %: domestic construction	Umsatzanteil im Wohnungsbau insgesamt
3.91)	salvo6	sales volume in %: buildings with 3 or more flats	Umsatzanteil im Häuserbau mit 3 oder mehr Wohnungen
3.92)	salvo7	number of workers	Arbeiter
3.93)	salvo8	employees all together	Beschäftigte insgesamt
3.94)	emp	employees	Beschäftigte insgesamt
3.95)	inwo	industrial worker	Arbeiter
3.96)	numwor	number of workers	Arbeiter
3.97)	empl	employees all together	Beschäftigte insgesamt
3.98)	phcaw	plant holidays: cessation of all work	Betriebsurlaub des gesamten Baubetriebs
3.99)	phcwbr	plant holidays: cessation of work of singular branches	Betriebsurlaub für einzelne Niederlassungen
3.100)	phm	plant holidays: month	Betriebsurlaub Monat
3.101)	phbr1	plant holidays: branches 1	Betriebsurlaub Niederlassung 1
3.102)	phbr2	plant holidays: branches 2	Betriebsurlaub Niederlassung 2
3.103)	phbr3	plant holidays: branches 3	Betriebsurlaub Niederlassung 3
3.104)	phbr4	plant holidays: branches 4	Betriebsurlaub Niederlassung 4
3.105)	phdur	plant holidays: duration in weeks	Betriebsurlaub in Wochen
3.106)	phintr	year of introduction of plant holidays	Einführungsjahr des Betriebsurlaubs
3.107)	deccon	decline of construction activity	Rückgang der Bautätigkeit wegen Betriebsurlaub
3.108)	credit	credit allocation	Kreditvergabe
3.109)	vacchy	vacancies during last 6 months	Offene Stellen während der letzten 6 Monate
3.110)	vacchy_cp	vacancies during last 6 months: commercial professions	Offene Stellen im Bereich: gewerbliche Berufe
3.111)	vacchy_so	vacancies during last 6 months: sales occupation	Offene Stellen im Bereich: kaufmännische Berufe
3.112)	vacchy_mc	vacancies during last 6 months: managerial staff (commerce)	Offene Stellen im Bereich: gewerbliches Führungspersonal
3.113)	vacchy_ce	vacancies during last 6 months: construction engineer	Offene Stellen im Bereich: Bauingenieur
3.114)	vacchy_tc	vacancies during last 6 months: trainees (commerce)	Offene Stellen im Bereich: gewerbliche Auszubildende
3.115)	difilvac	difficulties filling vacancies	Probleme offene Stellen zu besetzen
3.116)	difil_cp	difficulties filling vacancies: commercial professions	Dauer bis Besetzung im gewerblichen Bereich
3.117)	difil_so	difficulties filling vacancies: sales occupation	Dauer bis Besetzung im kaufmännischen Bereich
3.118)	difil_mc	difficulties filling vacancies: managerial staff (commerce)	Dauer bis Besetzung bei gewerblichem Führungspersonal
3.119)	difil_ce	difficulties filling vacancies: construction engineer	Dauer bis Besetzung im Bauingenieurbereich
3.120)	difil_tc	difficulties filling vacancies: trainees (commerce)	Dauer bis Besetzung bei gewerblichen Auszubildenden
3.121)	vacrepfea	% of vacancies reported to federal employment agency	% offener Stellen, die der Bundesagentur für Arbeit gemeldet wurden
3.122)	seskivly	search for skilled workers vs. last year	Suche nach Fachkräften verglichen mit dem Vorjahr
3.123)	fambus	family business	Familienunternehmen

1. Identifikationsvariablen

Nr.	Name	Label	Erhebungszeitraum	Erhebungsrhythmus
1.1)	code	code of dataset	West ab 01/1991 Ost ab 01/1991	Monatliche Erhebung Monatliche Erhebung

1991	1992	1993	1994	1995	1996	1997	1998	1999	2000	Beschreibung der Variable
WEST										Beschreibung der Variable Codierung des Datensatzes [1]: Datensatz bezieht sich auf die Bauparte [2]: Datensatz bezieht sich auf das Unternehmen [3]: Nur für West erhoben. Diese Datensätze beinhalten nur Gewichtungsvariablen Von 02/1991 bis 02/1995 Jährliche Erhebung Februar Von 12/1996 bis 12/2000 Jährliche Erhebung Dezember
OST										
2001	2002	2003	2004	2005	2006	2007	2008	2009	2010	
WEST										
OST										
2011	2012	2013	2014	2015	2016	2017	2018	2019	2020	
WEST										
OST										

Nr.	Name	Label	Erhebungszeitraum	Erhebungsrhythmus
1.2)	idnum	firm X adress file id	West ab 03/1994 Ost ab 04/1992	Monatliche Erhebung Monatliche Erhebung

1991	1992	1993	1994	1995	1996	1997	1998	1999	2000	Beschreibung der Variable
WEST										Firmenidentifikationsnummer 7-stellig
OST										
2001	2002	2003	2004	2005	2006	2007	2008	2009	2010	
WEST										
OST										
2011	2012	2013	2014	2015	2016	2017	2018	2019	2020	
WEST										
OST										

Nr.	Name	Label	Erhebungszeitraum	Erhebungsrhythmus
1.3)	runnum	running number of plant	West ab 01/1991 Ost ab 01/1991	Monatliche Erhebung Monatliche Erhebung

1991	1992	1993	1994	1995	1996	1997	1998	1999	2000	Beschreibung der Variable
WEST										Laufende Firmenummer
OST										
2001	2002	2003	2004	2005	2006	2007	2008	2009	2010	
WEST										
OST										
2011	2012	2013	2014	2015	2016	2017	2018	2019	2020	
WEST										
OST										

Nr.	Name	Label	Erhebungszeitraum	Erhebungsrhythmus
1.4)	sector	sector	West ab 01/1991 Ost ab 01/1991	Monatliche Erhebung Monatliche Erhebung

1991	1992	1993	1994	1995	1996	1997	1998	1999	2000	Beschreibung der Variable
WEST										Bauparten: West und Ost: 210000: Bauindustrie code 2 211010: Straßenbau code 1 211020: Sonstiger Tiefbau code 1 212010: Öffentlicher Hochbau code 1 212020: Gewerblicher Bau code 1 212030: Wohnungsbau code 1 212040: Gebäude mit 3 u. mehr W. nur West 220000: Bauhandwerk code 2 221010: Straßenbau code 1 221020: Sonstiger Tiefbau code 1 222020: Gewerblicher Bau code 1 222030: Wohnungsbau code 1 222040: Gebäude mit 3 u. mehr W. code 1 West und Ost: 230000: Fertigteilbau im Hochbau code 2 232010: Einfamilienhäuser code 1 232020: Mehrfamilienhäuser code 1 232030: Nichtwohnbau code 1
OST										
2001	2002	2003	2004	2005	2006	2007	2008	2009	2010	
WEST										
OST										
2011	2012	2013	2014	2015	2016	2017	2018	2019	2020	
WEST										
OST										

Nr.	Name	Label	Erhebungszeitraum	Erhebungsrhythmus																																																																																												
1.5)	year	year	West ab 01/1991 Ost ab 01/1991	Monatliche Erhebung Monatliche Erhebung																																																																																												
<table border="1"> <thead> <tr> <th>1991</th><th>1992</th><th>1993</th><th>1994</th><th>1995</th><th>1996</th><th>1997</th><th>1998</th><th>1999</th><th>2000</th> <th>Beschreibung der Variable</th> </tr> </thead> <tbody> <tr> <td colspan="10">WEST</td> <td rowspan="10">Erhebungsjahr</td> </tr> <tr> <td colspan="10">OST</td> </tr> <tr> <td>2001</td><td>2002</td><td>2003</td><td>2004</td><td>2005</td><td>2006</td><td>2007</td><td>2008</td><td>2009</td><td>2010</td> </tr> <tr> <td colspan="10">WEST</td> </tr> <tr> <td colspan="10">OST</td> </tr> <tr> <td>2011</td><td>2012</td><td>2013</td><td>2014</td><td>2015</td><td>2016</td><td>2017</td><td>2018</td><td>2019</td><td>2020</td> </tr> <tr> <td colspan="4">WEST</td> <td colspan="6"></td> </tr> <tr> <td colspan="4">OST</td> <td colspan="6"></td> </tr> </tbody> </table>					1991	1992	1993	1994	1995	1996	1997	1998	1999	2000	Beschreibung der Variable	WEST										Erhebungsjahr	OST										2001	2002	2003	2004	2005	2006	2007	2008	2009	2010	WEST										OST										2011	2012	2013	2014	2015	2016	2017	2018	2019	2020	WEST										OST									
1991	1992	1993	1994	1995	1996	1997	1998	1999	2000	Beschreibung der Variable																																																																																						
WEST										Erhebungsjahr																																																																																						
OST																																																																																																
2001	2002	2003	2004	2005	2006	2007	2008	2009	2010																																																																																							
WEST																																																																																																
OST																																																																																																
2011	2012	2013	2014	2015	2016	2017	2018	2019	2020																																																																																							
WEST																																																																																																
OST																																																																																																

Nr.	Name	Label	Erhebungszeitraum	Erhebungsrhythmus																																																																																																								
1.6)	plantnum	KT information id	West ab 01/1991 Ost ab 01/1991	Monatliche Erhebung Monatliche Erhebung																																																																																																								
<table border="1"> <thead> <tr> <th>1991</th><th>1992</th><th>1993</th><th>1994</th><th>1995</th><th>1996</th><th>1997</th><th>1998</th><th>1999</th><th>2000</th> <th>Beschreibung der Variable</th> </tr> </thead> <tbody> <tr> <td colspan="10">WEST</td> <td rowspan="10">12-stellige KT Identifikationsnummer, gebildet mit Bauspartennummer</td> </tr> <tr> <td colspan="10">OST</td> </tr> <tr> <td>2001</td><td>2002</td><td>2003</td><td>2004</td><td>2005</td><td>2006</td><td>2007</td><td>2008</td><td>2009</td><td>2010</td> <td>Stelle 1-5: 1.5) sec</td> <td>Bausparte</td> </tr> <tr> <td colspan="10">WEST</td> <td>Stelle 6-7: 1.15) fedstaifo</td> <td>Bundesland entsprechend ifo Codierung</td> </tr> <tr> <td colspan="10">OST</td> <td>Stelle 8-12: 1.11) runnum</td> <td>Laufende Firmennummer</td> </tr> <tr> <td>2011</td><td>2012</td><td>2013</td><td>2014</td><td>2015</td><td>2016</td><td>2017</td><td>2018</td><td>2019</td><td>2020</td> <td colspan="2"></td> </tr> <tr> <td colspan="4">WEST</td> <td colspan="6"></td> <td colspan="2"></td> </tr> <tr> <td colspan="4">OST</td> <td colspan="6"></td> <td colspan="2"></td> </tr> </tbody> </table>					1991	1992	1993	1994	1995	1996	1997	1998	1999	2000	Beschreibung der Variable	WEST										12-stellige KT Identifikationsnummer, gebildet mit Bauspartennummer	OST										2001	2002	2003	2004	2005	2006	2007	2008	2009	2010	Stelle 1-5: 1.5) sec	Bausparte	WEST										Stelle 6-7: 1.15) fedstaifo	Bundesland entsprechend ifo Codierung	OST										Stelle 8-12: 1.11) runnum	Laufende Firmennummer	2011	2012	2013	2014	2015	2016	2017	2018	2019	2020			WEST												OST											
1991	1992	1993	1994	1995	1996	1997	1998	1999	2000	Beschreibung der Variable																																																																																																		
WEST										12-stellige KT Identifikationsnummer, gebildet mit Bauspartennummer																																																																																																		
OST																																																																																																												
2001	2002	2003	2004	2005	2006	2007	2008	2009	2010		Stelle 1-5: 1.5) sec	Bausparte																																																																																																
WEST											Stelle 6-7: 1.15) fedstaifo	Bundesland entsprechend ifo Codierung																																																																																																
OST											Stelle 8-12: 1.11) runnum	Laufende Firmennummer																																																																																																
2011	2012	2013	2014	2015	2016	2017	2018	2019	2020																																																																																																			
WEST																																																																																																												
OST																																																																																																												

Nr.	Name	Label	Erhebungszeitraum	Erhebungsrhythmus																																																																																																																																	
1.7)	fedstaifo	federal state (ifo-code)	West ab 01/1991 Ost ab 01/1991	Monatliche Erhebung Monatliche Erhebung																																																																																																																																	
<table border="1"> <thead> <tr> <th>1991</th><th>1992</th><th>1993</th><th>1994</th><th>1995</th><th>1996</th><th>1997</th><th>1998</th><th>1999</th><th>2000</th> <th>Beschreibung der Variable</th> </tr> </thead> <tbody> <tr> <td colspan="10">WEST</td> <td rowspan="10">Bundesland entsprechend ifo Codierung</td> </tr> <tr> <td colspan="10">OST</td> </tr> <tr> <td>2001</td><td>2002</td><td>2003</td><td>2004</td><td>2005</td><td>2006</td><td>2007</td><td>2008</td><td>2009</td><td>2010</td> <td>1 "[01] Berlin West"</td> <td>10 "[10] Bayern"</td> </tr> <tr> <td colspan="10">WEST</td> <td>2 "[02] Schleswig-Holstein"</td> <td>11 "[11] Saarland"</td> </tr> <tr> <td colspan="10">OST</td> <td>3 "[03] Hamburg"</td> <td>12 "[12] Mecklenburg- Vorpommern"</td> </tr> <tr> <td>2011</td><td>2012</td><td>2013</td><td>2014</td><td>2015</td><td>2016</td><td>2017</td><td>2018</td><td>2019</td><td>2020</td> <td>4 "[04] Bremen"</td> <td>5 "[05] Niedersachsen"</td> <td>13 "[13] Brandenburg (incl. Berlin Ost)"</td> </tr> <tr> <td colspan="4">WEST</td> <td colspan="6"></td> <td>6 "[06] Nordrhein-Westfalen"</td> <td>14 "[14] Sachsen-Anhalt"</td> </tr> <tr> <td colspan="4">OST</td> <td colspan="6"></td> <td>7 "[07] Rheinland-Pfalz"</td> <td>15 "[15] Sachsen"</td> </tr> <tr> <td colspan="10"></td> <td>8 "[08] Hessen"</td> <td>16 "[16] Thueringen"</td> </tr> <tr> <td colspan="10"></td> <td>9 "[09] Baden- Wuerttemberg"</td> <td></td> </tr> </tbody> </table>					1991	1992	1993	1994	1995	1996	1997	1998	1999	2000	Beschreibung der Variable	WEST										Bundesland entsprechend ifo Codierung	OST										2001	2002	2003	2004	2005	2006	2007	2008	2009	2010	1 "[01] Berlin West"	10 "[10] Bayern"	WEST										2 "[02] Schleswig-Holstein"	11 "[11] Saarland"	OST										3 "[03] Hamburg"	12 "[12] Mecklenburg- Vorpommern"	2011	2012	2013	2014	2015	2016	2017	2018	2019	2020	4 "[04] Bremen"	5 "[05] Niedersachsen"	13 "[13] Brandenburg (incl. Berlin Ost)"	WEST										6 "[06] Nordrhein-Westfalen"	14 "[14] Sachsen-Anhalt"	OST										7 "[07] Rheinland-Pfalz"	15 "[15] Sachsen"											8 "[08] Hessen"	16 "[16] Thueringen"											9 "[09] Baden- Wuerttemberg"	
1991	1992	1993	1994	1995	1996	1997	1998	1999	2000	Beschreibung der Variable																																																																																																																											
WEST										Bundesland entsprechend ifo Codierung																																																																																																																											
OST																																																																																																																																					
2001	2002	2003	2004	2005	2006	2007	2008	2009	2010		1 "[01] Berlin West"	10 "[10] Bayern"																																																																																																																									
WEST											2 "[02] Schleswig-Holstein"	11 "[11] Saarland"																																																																																																																									
OST											3 "[03] Hamburg"	12 "[12] Mecklenburg- Vorpommern"																																																																																																																									
2011	2012	2013	2014	2015	2016	2017	2018	2019	2020		4 "[04] Bremen"	5 "[05] Niedersachsen"	13 "[13] Brandenburg (incl. Berlin Ost)"																																																																																																																								
WEST											6 "[06] Nordrhein-Westfalen"	14 "[14] Sachsen-Anhalt"																																																																																																																									
OST											7 "[07] Rheinland-Pfalz"	15 "[15] Sachsen"																																																																																																																									
											8 "[08] Hessen"	16 "[16] Thueringen"																																																																																																																									
											9 "[09] Baden- Wuerttemberg"																																																																																																																										

Nr.	Name	Label	Erhebungszeitraum	Erhebungsrhythmus																																																																																												
1.8)	month	month	West ab 01/1991 Ost ab 01/1991	Monatliche Erhebung Monatliche Erhebung																																																																																												
<table border="1"> <thead> <tr> <th>1991</th><th>1992</th><th>1993</th><th>1994</th><th>1995</th><th>1996</th><th>1997</th><th>1998</th><th>1999</th><th>2000</th> <th>Beschreibung der Variable</th> </tr> </thead> <tbody> <tr> <td colspan="10">WEST</td> <td rowspan="10">Monat</td> </tr> <tr> <td colspan="10">OST</td> </tr> <tr> <td>2001</td><td>2002</td><td>2003</td><td>2004</td><td>2005</td><td>2006</td><td>2007</td><td>2008</td><td>2009</td><td>2010</td> </tr> <tr> <td colspan="10">WEST</td> </tr> <tr> <td colspan="10">OST</td> </tr> <tr> <td>2011</td><td>2012</td><td>2013</td><td>2014</td><td>2015</td><td>2016</td><td>2017</td><td>2018</td><td>2019</td><td>2020</td> </tr> <tr> <td colspan="4">WEST</td> <td colspan="6"></td> </tr> <tr> <td colspan="4">OST</td> <td colspan="6"></td> </tr> </tbody> </table>					1991	1992	1993	1994	1995	1996	1997	1998	1999	2000	Beschreibung der Variable	WEST										Monat	OST										2001	2002	2003	2004	2005	2006	2007	2008	2009	2010	WEST										OST										2011	2012	2013	2014	2015	2016	2017	2018	2019	2020	WEST										OST									
1991	1992	1993	1994	1995	1996	1997	1998	1999	2000	Beschreibung der Variable																																																																																						
WEST										Monat																																																																																						
OST																																																																																																
2001	2002	2003	2004	2005	2006	2007	2008	2009	2010																																																																																							
WEST																																																																																																
OST																																																																																																
2011	2012	2013	2014	2015	2016	2017	2018	2019	2020																																																																																							
WEST																																																																																																
OST																																																																																																

Nr.	Name	Label	Erhebungszeitraum	Erhebungsrhythmus																					
1.9)	latecomer	latecomer	West von 01/1991 bis 12/1995	Monatliche Erhebung																					
<table border="1"> <thead> <tr> <th>1991</th><th>1992</th><th>1993</th><th>1994</th><th>1995</th><th>1996</th><th>1997</th><th>1998</th><th>1999</th><th>2000</th> <th>Beschreibung der Variable</th> </tr> </thead> <tbody> <tr> <td colspan="10"></td> </tr> </tbody> </table>					1991	1992	1993	1994	1995	1996	1997	1998	1999	2000	Beschreibung der Variable										
1991	1992	1993	1994	1995	1996	1997	1998	1999	2000	Beschreibung der Variable															

WEST										Nachzügler
2001	2002	2003	2004	2005	2006	2007	2008	2009	2010	[N]
2011	2012	2013	2014	2015	2016	2017	2018	2019	2020	

Nr.	Name	Label	Erhebungszeitraum	Erhebungsrhythmus
1.10)	westeast	western eastern	West ab 01/1991 Ost ab 01/1991	Monatliche Erhebung Monatliche Erhebung

1991	1992	1993	1994	1995	1996	1997	1998	1999	2000	Beschreibung der Variable
WEST										Unterscheidung zwischen West- und Ost-Erhebung
OST										
2001	2002	2003	2004	2005	2006	2007	2008	2009	2010	[1] western [2] eastern
WEST										
OST										
2011	2012	2013	2014	2015	2016	2017	2018	2019	2020	
WEST										
OST										

II. Variablen zum Erhebungsprozess

Nr.	Name	Label	Erhebungszeitraum	Erhebungsrhythmus
1.11)	online	online	West ab 01/1991 Ost ab 01/1991	Monatliche Erhebung Monatliche Erhebung

1991	1992	1993	1994	1995	1996	1997	1998	1999	2000	Beschreibung der Variable
WEST										Fragebogen online beantwortet
OST										
2001	2002	2003	2004	2005	2006	2007	2008	2009	2010	[0] paper [1] fax [2] online [5] manually collected
WEST										
OST										
2011	2012	2013	2014	2015	2016	2017	2018	2019	2020	
WEST										
OST										

Nr.	Name	Label	Erhebungszeitraum	Erhebungsrhythmus
1.12)	survey_start	survey_start	West ab 09/2002 Ost ab 06/2002	Monatliche Erhebung Monatliche Erhebung

1991	1992	1993	1994	1995	1996	1997	1998	1999	2000	Beschreibung der Variable
WEST										Umfragebeginn
OST										
2001	2002	2003	2004	2005	2006	2007	2008	2009	2010	Bezieht sich nur auf Teilnehmer, die den Fragebogen online beantwortet haben.
WEST										
OST										
2011	2012	2013	2014	2015	2016	2017	2018	2019	2020	
WEST										
OST										

Nr.	Name	Label	Erhebungszeitraum	Erhebungsrhythmus
1.13)	survey_end	survey_end	West ab 09/2002 Ost ab 06/2002	Monatliche Erhebung Monatliche Erhebung

1991	1992	1993	1994	1995	1996	1997	1998	1999	2000	Beschreibung der Variable
WEST										Umfrageende
OST										
2001	2002	2003	2004	2005	2006	2007	2008	2009	2010	Bezieht sich nur auf Teilnehmer, die den Fragebogen online beantwortet haben.
WEST										
OST										

2011	2012	2013	2014	2015	2016	2017	2018	2019	2020
WEST									
OST									

Nr.	Name	Label	Erhebungszeitraum	Erhebungsrhythmus
-----	------	-------	-------------------	-------------------

1.14)	participation_date	participation date	West ab 09/2002 Ost ab 06/2002	Monatliche Erhebung Monatliche Erhebung
-------	--------------------	--------------------	-----------------------------------	--------------------------------------------

1991	1992	1993	1994	1995	1996	1997	1998	1999	2000	Beschreibung der Variable Teilnahmedatum Bezieht sich nur auf Teilnehmer, die den Fragebogen online beantwortet haben.
2001	2002	2003	2004	2005	2006	2007	2008	2009	2010	
WEST										
OST										
2011	2012	2013	2014	2015	2016	2017	2018	2019	2020	
WEST										
OST										

Nr.	Name	Label	Erhebungszeitraum	Erhebungsrhythmus
-----	------	-------	-------------------	-------------------

1.15)	participation_hour	participation hour	West ab 09/2002 Ost ab 06/2002	Monatliche Erhebung Monatliche Erhebung
-------	--------------------	--------------------	-----------------------------------	--------------------------------------------

1991	1992	1993	1994	1995	1996	1997	1998	1999	2000	Beschreibung der Variable Teilnahmestunde Bezieht sich nur auf Teilnehmer, die den Fragebogen online beantwortet haben.
2001	2002	2003	2004	2005	2006	2007	2008	2009	2010	
WEST										
OST										
2011	2012	2013	2014	2015	2016	2017	2018	2019	2020	
WEST										
OST										

Nr.	Name	Label	Erhebungszeitraum	Erhebungsrhythmus
-----	------	-------	-------------------	-------------------

1.16)	participation_status	participation status	West ab 09/2002 Ost ab 06/2002	Monatliche Erhebung Monatliche Erhebung
-------	----------------------	----------------------	-----------------------------------	--------------------------------------------

1991	1992	1993	1994	1995	1996	1997	1998	1999	2000	Beschreibung der Variable Teilnahmestatus Bezieht sich nur auf Teilnehmer, die den Fragebogen online beantwortet haben. [1] complete [2] reworked [3] incomplete [4] not answered [5] ausgefüllt
2001	2002	2003	2004	2005	2006	2007	2008	2009	2010	
WEST										
OST										
2011	2012	2013	2014	2015	2016	2017	2018	2019	2020	
WEST										
OST										

2. Standardfragen

I. Bautätigkeit

Nr.	Name	Label	Erhebungszeitraum	Erhebungsrhythmus
-----	------	-------	-------------------	-------------------

2.1)	conactex	construction activity versus previous month	West ab 01/1991 Ost ab 01/1991	Monatliche Erhebung Monatliche Erhebung
------	----------	---------------------------------------------	-----------------------------------	--------------------------------------------

Wortlaut der Frage

01/1991 bis 11/2001	Beschreibung der Variable Bautätigkeit im Vormonat
Wir haben im Berichtsmonat mehr [1] etwa gleich viel [2] weniger [3] } gebaut als im Durchschnitt der letzten 3 Monate	
01/2002, 02/2002	

Unsere Bautätigkeit ist im Laufe der letzten 2-3 Monate

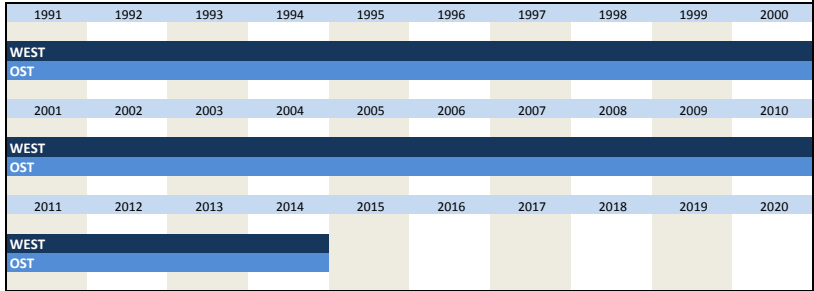
gestiegen [1]
etwa gleich geblieben [2]
gesunken [3]

ab 03/2002

Unsere **Bautätigkeit** ist im Vormonat

gestiegen [1]
etwa gleich geblieben [2]
gesunken [3]

Zeitverlauf der Variable

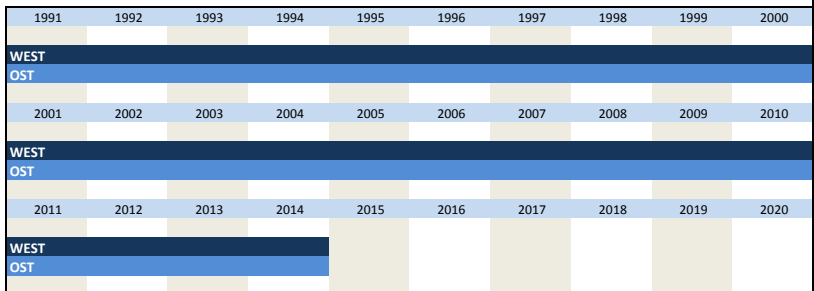


Nr.	Name	Label	Erhebungszeitraum	Erhebungsrhythmus
2.2)	constrain	constraints	West ab 01/1991 Ost ab 01/1991	Monatliche Erhebung Monatliche Erhebung

Wortlaut der Frage

<p>von 01/1991 bis 11/2001</p> <p>Die Ausführung der Aufträge wird z.Z. behindert</p> <p>ja [1] <input type="checkbox"/> nein [2] <input type="checkbox"/></p>	<p>Beschreibung der Variable</p> <p>Behinderung der Produktionstätigkeit</p>
<p>01/2002, 02/2002</p> <p>Die Bautätigkeit/Ausführung der Aufträge wird z.Z. behindert</p> <p>ja [1] <input type="checkbox"/> nein [2] <input type="checkbox"/></p>	
<p>ab 03/2002</p> <p>Die Bautätigkeit/Ausführung der Aufträge wurde behindert</p> <p>ja [1] <input type="checkbox"/> nein [2] <input type="checkbox"/></p>	

Zeitverlauf der Variable



Nr.	Name	Label	Erhebungszeitraum	Erhebungsrhythmus
2.3)	mplack	constraints: lack of manpower	West ab 01/1991 Ost ab 01/1991	Monatliche Erhebung Monatliche Erhebung

Wortlaut der Frage

<p>ab 01/1991</p> <p>Die Bautätigkeit / Ausführung der Aufträge wird z.Z. / wurde behindert.* wenn ja, durch:</p> <p>Mangel an Arbeitskräften [1] <input type="checkbox"/></p>	<p>Beschreibung der Variable</p> <p>Mangel an Arbeitskräften</p> <p>*Für den genauen Wortlaut der Frage zum jeweiligen Zeitpunkt siehe 2.2) constraints</p>
-------------------------------------------------------------------------------------------------------------------------------------------------------------------------------------------	-------------------------------------------------------------------------------------------------------------------------------------------------------------

Zeitverlauf der Variable										
1991	1992	1993	1994	1995	1996	1997	1998	1999	2000	
WEST										
OST										
2001										
2002										
2003										
2004										
2005										
2006										
2007										
2008										
2009										
2010										
2011										
2012										
2013										
2014										
2015										
2016										
2017										
2018										
2019										
2020										

Nr.	Name	Label	Erhebungszeitraum	Erhebungsrhythmus
2.4)	matlack	constraints: lack of material	West ab 01/1991 Ost ab 01/1991	Monatliche Erhebung Monatliche Erhebung

Wortlaut der Frage

ab 01/1991 Die Bautätigkeit / Ausführung der Aufträge wird z.Z. / wurde behindert.* wenn ja, durch: Materialknappheit/unzureichende technische Ausstattung [1] <input type="text"/>	Beschreibung der Variable Materialknappheit *Für den genauen Wortlaut der Frage zum jeweiligen Zeitpunkt (siehe 2.2) constraints
----------------------------------------------------------------------------------------------------------------------------------------------------------------------------------------------	-----------------------------------------------------------------------------------------------------------------------------------------------

Zeitverlauf der Variable

1991	1992	1993	1994	1995	1996	1997	1998	1999	2000	
WEST										
OST										
2001										
2002										
2003										
2004										
2005										
2006										
2007										
2008										
2009										
2010										
2011										
2012										
2013										
2014										
2015										
2016										
2017										
2018										
2019										
2020										

Nr.	Name	Label	Erhebungszeitraum	Erhebungsrhythmus
2.5)	weathcon	constraints: weather conditions	West ab 01/1991 Ost ab 01/1991	Monatliche Erhebung Monatliche Erhebung

Wortlaut der Frage

ab 01/1991 Die Bautätigkeit / Ausführung der Aufträge wird z.Z. / wurde behindert.* wenn ja, durch: ungünstige Wetterlage [1] <input type="text"/>	Beschreibung der Variable ungünstige Wetterlage *Für den genauen Wortlaut der Frage zum jeweiligen Zeitpunkt (siehe 2.2) constraints
-------------------------------------------------------------------------------------------------------------------------------------------------------------	---------------------------------------------------------------------------------------------------------------------------------------------------

Zeitverlauf der Variable

1991	1992	1993	1994	1995	1996	1997	1998	1999	2000	
WEST										
OST										
2001										
2002										
2003										
2004										
2005										
2006										
2007										
2008										
2009										
2010										
2011										
2012										
2013										
2014										
2015										
2016										
2017										
2018										
2019										
2020										

Nr.	Name	Label	Erhebungszeitraum	Erhebungsrhythmus
2.6)	finan	constraints: financing	West ab 01/1991 Ost ab 01/1991	Monatliche Erhebung Monatliche Erhebung

Wortlaut der Frage

ab 01/1996 Die Bautätigkeit / Ausführung der Aufträge wird z.Z. / wurde behindert.* wenn ja , durch: unzureichende Finanzierungsmittel [1] <input type="text"/>	Beschreibung der Variable unzureichende Finanzierungsmittel *Für den genauen Wortlaut der Frage zum jeweiligen Zeitpunkt siehe 2.2) constraints																																																																																										
Zeitverlauf der Variable																																																																																											
<table border="1"> <tr><td>1991</td><td>1992</td><td>1993</td><td>1994</td><td>1995</td><td>1996</td><td>1997</td><td>1998</td><td>1999</td><td>2000</td></tr> <tr><td colspan="10" style="background-color: #e0f2f1;">WEST</td></tr> <tr><td colspan="10" style="background-color: #e0f2f1;">OST</td></tr> <tr><td>2001</td><td>2002</td><td>2003</td><td>2004</td><td>2005</td><td>2006</td><td>2007</td><td>2008</td><td>2009</td><td>2010</td></tr> <tr><td colspan="10" style="background-color: #e0f2f1;">WEST</td></tr> <tr><td colspan="10" style="background-color: #e0f2f1;">OST</td></tr> <tr><td>2011</td><td>2012</td><td>2013</td><td>2014</td><td>2015</td><td>2016</td><td>2017</td><td>2018</td><td>2019</td><td>2020</td></tr> <tr><td colspan="5" style="background-color: #e0f2f1;">WEST</td><td colspan="5"></td></tr> <tr><td colspan="5" style="background-color: #e0f2f1;">OST</td><td colspan="5"></td></tr> </table>		1991	1992	1993	1994	1995	1996	1997	1998	1999	2000	WEST										OST										2001	2002	2003	2004	2005	2006	2007	2008	2009	2010	WEST										OST										2011	2012	2013	2014	2015	2016	2017	2018	2019	2020	WEST										OST									
1991	1992	1993	1994	1995	1996	1997	1998	1999	2000																																																																																		
WEST																																																																																											
OST																																																																																											
2001	2002	2003	2004	2005	2006	2007	2008	2009	2010																																																																																		
WEST																																																																																											
OST																																																																																											
2011	2012	2013	2014	2015	2016	2017	2018	2019	2020																																																																																		
WEST																																																																																											
OST																																																																																											

Nr.	Name	Label	Erhebungszeitraum	Erhebungsrhythmus
2.7)	ordlack	lack of orders	West ab 01/1996 Ost ab 01/1996	Monatliche Erhebung Monatliche Erhebung

Wortlaut der Frage

ab 01/1991 Die Bautätigkeit / Ausführung der Aufträge wird z.Z. / wurde behindert.* wenn ja , durch: Mangel an Aufträgen [1] <input type="text"/>	Beschreibung der Variable Mangel an Aufträgen *Für den genauen Wortlaut der Frage zum jeweiligen Zeitpunkt siehe 2.2) constraints																																																																																										
Zeitverlauf der Variable																																																																																											
<table border="1"> <tr><td>1991</td><td>1992</td><td>1993</td><td>1994</td><td>1995</td><td>1996</td><td>1997</td><td>1998</td><td>1999</td><td>2000</td></tr> <tr><td colspan="5"></td><td colspan="5" style="background-color: #e0f2f1;">WEST</td></tr> <tr><td colspan="5"></td><td colspan="5" style="background-color: #e0f2f1;">OST</td></tr> <tr><td>2001</td><td>2002</td><td>2003</td><td>2004</td><td>2005</td><td>2006</td><td>2007</td><td>2008</td><td>2009</td><td>2010</td></tr> <tr><td colspan="10" style="background-color: #e0f2f1;">WEST</td></tr> <tr><td colspan="10" style="background-color: #e0f2f1;">OST</td></tr> <tr><td>2011</td><td>2012</td><td>2013</td><td>2014</td><td>2015</td><td>2016</td><td>2017</td><td>2018</td><td>2019</td><td>2020</td></tr> <tr><td colspan="5" style="background-color: #e0f2f1;">WEST</td><td colspan="5"></td></tr> <tr><td colspan="5" style="background-color: #e0f2f1;">OST</td><td colspan="5"></td></tr> </table>		1991	1992	1993	1994	1995	1996	1997	1998	1999	2000						WEST										OST					2001	2002	2003	2004	2005	2006	2007	2008	2009	2010	WEST										OST										2011	2012	2013	2014	2015	2016	2017	2018	2019	2020	WEST										OST									
1991	1992	1993	1994	1995	1996	1997	1998	1999	2000																																																																																		
					WEST																																																																																						
					OST																																																																																						
2001	2002	2003	2004	2005	2006	2007	2008	2009	2010																																																																																		
WEST																																																																																											
OST																																																																																											
2011	2012	2013	2014	2015	2016	2017	2018	2019	2020																																																																																		
WEST																																																																																											
OST																																																																																											

Nr.	Name	Label	Erhebungszeitraum	Erhebungsrhythmus
2.8)	cancord	cancellation of orders	West ab 01/2012 Ost ab 01/2012	Monatliche Erhebung Monatliche Erhebung

Wortlaut der Frage

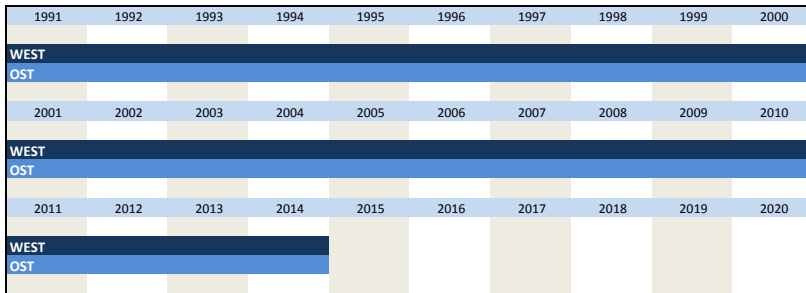
ab 01/2012 Die Bautätigkeit / Ausführung der Aufträge wurde behindert. [...] wenn ja , durch: Mangel an Aufträgen - darunter: Auftragsstornierungen [1] <input type="text"/>	Beschreibung der Variable Auftragsstornierungen																																																																						
Zeitverlauf der Variable																																																																							
<table border="1"> <tr><td>1991</td><td>1992</td><td>1993</td><td>1994</td><td>1995</td><td>1996</td><td>1997</td><td>1998</td><td>1999</td><td>2000</td></tr> <tr><td colspan="10"></td></tr> <tr><td>2001</td><td>2002</td><td>2003</td><td>2004</td><td>2005</td><td>2006</td><td>2007</td><td>2008</td><td>2009</td><td>2010</td></tr> <tr><td colspan="10"></td></tr> <tr><td>2011</td><td>2012</td><td>2013</td><td>2014</td><td>2015</td><td>2016</td><td>2017</td><td>2018</td><td>2019</td><td>2020</td></tr> <tr><td colspan="2" style="background-color: #e0f2f1;">WEST</td><td colspan="8"></td></tr> <tr><td colspan="2" style="background-color: #e0f2f1;">OST</td><td colspan="8"></td></tr> </table>		1991	1992	1993	1994	1995	1996	1997	1998	1999	2000											2001	2002	2003	2004	2005	2006	2007	2008	2009	2010											2011	2012	2013	2014	2015	2016	2017	2018	2019	2020	WEST										OST									
1991	1992	1993	1994	1995	1996	1997	1998	1999	2000																																																														
2001	2002	2003	2004	2005	2006	2007	2008	2009	2010																																																														
2011	2012	2013	2014	2015	2016	2017	2018	2019	2020																																																														
WEST																																																																							
OST																																																																							

Nr.	Name	Label	Erhebungszeitraum	Erhebungsrhythmus
2.9)	othrea	constraints: other reasons	West ab 01/1991 Ost ab 01/1991	Monatliche Erhebung Monatliche Erhebung

Wortlaut der Frage

ab 01/1991 Die Bautätigkeit / Ausführung der Aufträge wird z.Z. / wurde behindert.* wenn ja , durch: andere Ursachen, und zwar** <input type="text"/>	Beschreibung der Variable andere Ursachen *Für den genauen Wortlaut der Frage zum jeweiligen Zeitpunkt (siehe 2.2) constraints ** Zusatz "und zwar" ab 01/2002
---------------------------------------------------------------------------------------------------------------------------------------------------------------------------	------------------------------------------------------------------------------------------------------------------------------------------------------------------------------------

Zeitverlauf der Variable

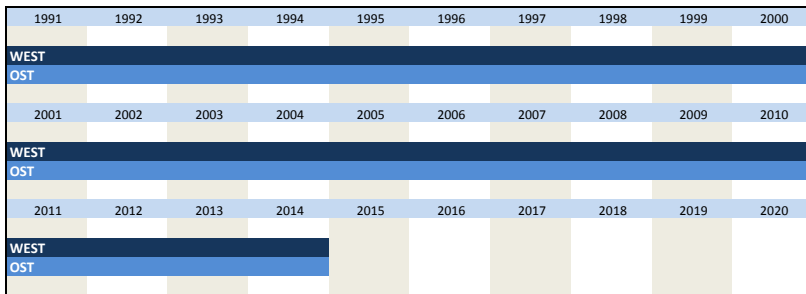


Nr.	Name	Label	Erhebungszeitraum	Erhebungsrhythmus
2.10)	conactfut	construction activity in 3 month	West ab 01/1991 Ost ab 01/1991	Monatliche Erhebung Monatliche Erhebung

Wortlaut der Frage

ab 01/1991 Wir werden im Laufe der nächsten 3 Monate voraussichtlich mehr [1] } bauen als in den etwa gleich viel [2] } zurückliegenden weniger [3] } 3 Monaten <input type="text"/>	Beschreibung der Variable Bautätigkeit in den nächsten 3 Monaten
------------------------------------------------------------------------------------------------------------------------------------------------------------------------------------------------------	----------------------------------------------------------------------------

Zeitverlauf der Variable



II. Bauaufträge

Nr.	Name	Label	Erhebungszeitraum	Erhebungsrhythmus
2.11)	ordvpm	orders versus previous month	West ab 01/1991 Ost ab 01/1991	Monatliche Erhebung Monatliche Erhebung

von 01/1991 bis 11/2001 Unser wertmäßiger Bestand an Bauaufträgen ist am Ende dieses Monats größer [1] } als gegen etwa gleich [2] } Ende des kleiner [3] } Vormonats <input type="text"/>	Beschreibung der Variable Bestand an Bauaufträgen
01/2002, 02/2002 Unser wertmäßiger Bestand an Bauaufträgen ist im Laufe der letzten 2-3 Monate gestiegen [1] } <input type="text"/> etwa gleich geblieben [2] } <input type="text"/> gesunken [3] } <input type="text"/>	

ab 03/2002

Unser wertmäßiger Bestand an Bauaufträgen ist im Vormonat

gestiegen [1]
etwa gleich geblieben [2]
gesunken [3]

Zeitverlauf der Variable

1991	1992	1993	1994	1995	1996	1997	1998	1999	2000
WEST									
OST									
2001									
2002									
2003									
2004									
2005									
2006									
2007									
2008									
2009									
2010									
2011									
2012									
2013									
2014									
2015									
2016									
2017									
2018									
2019									
2020									

Nr.	Name	Label	Erhebungszeitraum	Erhebungsrhythmus
2.12)	orders	orders (appraisal)	West ab 01/1991 Ost ab 01/1991	Monatliche Erhebung Monatliche Erhebung

ab 01/1991

Unseren derzeitigen* Auftragsbestand empfinden wir (z.Zt.)** als

verhältnismäßig groß [1]
ausreichend bzw. saisonüblich [2]
zu klein [3]

Beschreibung der Variable

Auftragsbestand

* Zusatz "derzeitigen" ab 12/2001
** Zusatz "z.Z." von 01/1991 bis 11/2001

Zeitverlauf der Variable

1991	1992	1993	1994	1995	1996	1997	1998	1999	2000
WEST									
OST									
2001									
2002									
2003									
2004									
2005									
2006									
2007									
2008									
2009									
2010									
2011									
2012									
2013									
2014									
2015									
2016									
2017									
2018									
2019									
2020									

Nr.	Name	Label	Erhebungszeitraum	Erhebungsrhythmus
2.13)	ranord	range of orders in months	West ab 01/1991 Ost ab 01/1991	Monatliche Erhebung Monatliche Erhebung

von 01/1991 bis 11/2001

Unsere Auftragsbestände entsprechen bei normalem Saisonverlauf am Ende des Berichtsmonats einer durchschnittlichen Produktion von _____ Monaten

ab 01/2002

Unsere Auftragsbestände entsprechen bei normalem Saisonverlauf derzeit einer durchschnittlichen Produktion von _____ Monaten

Beschreibung der Variable

Auftragsbestände in Monaten

[10] entspricht 1 Monat
[15] entsprechen 1,5 Monate
[100] entsprechen 10 Monate usw.

Zeitverlauf der Variable

1991	1992	1993	1994	1995	1996	1997	1998	1999	2000
WEST									
OST									
2001									
2002									
2003									
2004									
2005									
2006									
2007									
2008									
2009									
2010									
2011									
2012									
2013									
2014									
2015									
2016									
2017									
2018									
2019									
2020									

WEST				
OST				

III. Baupreise

Nr.	Name	Label	Erhebungszeitraum	Erhebungsrhythmus
-----	------	-------	-------------------	-------------------

2.14)	prvpm	prices versus previous month	West ab 01/1991 Ost ab 01/1991	Monatliche Erhebung Monatliche Erhebung
-------	-------	------------------------------	-----------------------------------	--------------------------------------------

<p>von 01/1991 bis 11/2001</p> <p>Unsere Baupreise für neu hereingenommene Aufträge waren gegenüber dem Vormonat überwiegend</p> <p>höher [1] unverändert [2] niedriger [3]</p>	<p>Beschreibung der Variable</p> <p>Baupreise im Vergleich zum Vormonat</p>																																																																																										
<p>01/2002, 02/2002</p> <p>Unsere Baupreise für neu hereingenommene Aufträge sind im Laufe der letzten 2-3 Monate</p> <p>gestiegen [1] gleich geblieben [2] gesunken [3]</p>																																																																																											
<p>ab 03/2002</p> <p>Unsere Baupreise für neu hereingenommene Aufträge sind im Vormonat</p> <p>gestiegen [1] gleich geblieben [2] gesunken [3]</p>																																																																																											
<p>Zeitverlauf der Variable</p> <table border="1"> <thead> <tr> <th>1991</th><th>1992</th><th>1993</th><th>1994</th><th>1995</th><th>1996</th><th>1997</th><th>1998</th><th>1999</th><th>2000</th> </tr> </thead> <tbody> <tr> <td>WEST</td><td></td><td></td><td></td><td></td><td></td><td></td><td></td><td></td><td></td> </tr> <tr> <td>OST</td><td></td><td></td><td></td><td></td><td></td><td></td><td></td><td></td><td></td> </tr> <tr> <th>2001</th><th>2002</th><th>2003</th><th>2004</th><th>2005</th><th>2006</th><th>2007</th><th>2008</th><th>2009</th><th>2010</th> </tr> <tr> <td>WEST</td><td></td><td></td><td></td><td></td><td></td><td></td><td></td><td></td><td></td> </tr> <tr> <td>OST</td><td></td><td></td><td></td><td></td><td></td><td></td><td></td><td></td><td></td> </tr> <tr> <th>2011</th><th>2012</th><th>2013</th><th>2014</th><th>2015</th><th>2016</th><th>2017</th><th>2018</th><th>2019</th><th>2020</th> </tr> <tr> <td>WEST</td><td></td><td></td><td></td><td></td><td></td><td></td><td></td><td></td><td></td> </tr> <tr> <td>OST</td><td></td><td></td><td></td><td></td><td></td><td></td><td></td><td></td><td></td> </tr> </tbody> </table>		1991	1992	1993	1994	1995	1996	1997	1998	1999	2000	WEST										OST										2001	2002	2003	2004	2005	2006	2007	2008	2009	2010	WEST										OST										2011	2012	2013	2014	2015	2016	2017	2018	2019	2020	WEST										OST									
1991	1992	1993	1994	1995	1996	1997	1998	1999	2000																																																																																		
WEST																																																																																											
OST																																																																																											
2001	2002	2003	2004	2005	2006	2007	2008	2009	2010																																																																																		
WEST																																																																																											
OST																																																																																											
2011	2012	2013	2014	2015	2016	2017	2018	2019	2020																																																																																		
WEST																																																																																											
OST																																																																																											

Nr.	Name	Label	Erhebungszeitraum	Erhebungsrhythmus
-----	------	-------	-------------------	-------------------

2.15)	prcoco	prime costs covering	West ab 01/1991 Ost ab 01/1991	Monatliche Erhebung Monatliche Erhebung
-------	--------	----------------------	-----------------------------------	--------------------------------------------

<p>von 01/1991 bis 11/2001</p> <p>Die auf dem Markt erzielten Baupreise waren im Berichtsmonat</p> <p>mehr als selbstkostendeckend [1] selbstkostendeckend [2] nicht mehr selbstkostendeckend [3]</p>	<p>Beschreibung der Variable</p> <p>Erzielbare Baupreise</p> <p>* für Bauhauptgewerbe ** Fertigteilbau im Hochbau</p>																																																																																										
<p>ab 01/2002</p> <p>Die auf dem Markt erzielten Baupreise sind derzeit*/waren im Berichtsmonat**</p> <p>mehr als Selbstkosten deckend [1] Selbstkosten deckend [2] nicht mehr Selbstkosten deckend [3]</p>																																																																																											
<p>Zeitverlauf der Variable</p> <table border="1"> <thead> <tr> <th>1991</th><th>1992</th><th>1993</th><th>1994</th><th>1995</th><th>1996</th><th>1997</th><th>1998</th><th>1999</th><th>2000</th> </tr> </thead> <tbody> <tr> <td>WEST</td><td></td><td></td><td></td><td></td><td></td><td></td><td></td><td></td><td></td> </tr> <tr> <td>OST</td><td></td><td></td><td></td><td></td><td></td><td></td><td></td><td></td><td></td> </tr> <tr> <th>2001</th><th>2002</th><th>2003</th><th>2004</th><th>2005</th><th>2006</th><th>2007</th><th>2008</th><th>2009</th><th>2010</th> </tr> <tr> <td>WEST</td><td></td><td></td><td></td><td></td><td></td><td></td><td></td><td></td><td></td> </tr> <tr> <td>OST</td><td></td><td></td><td></td><td></td><td></td><td></td><td></td><td></td><td></td> </tr> <tr> <th>2011</th><th>2012</th><th>2013</th><th>2014</th><th>2015</th><th>2016</th><th>2017</th><th>2018</th><th>2019</th><th>2020</th> </tr> <tr> <td>WEST</td><td></td><td></td><td></td><td></td><td></td><td></td><td></td><td></td><td></td> </tr> <tr> <td>OST</td><td></td><td></td><td></td><td></td><td></td><td></td><td></td><td></td><td></td> </tr> </tbody> </table>		1991	1992	1993	1994	1995	1996	1997	1998	1999	2000	WEST										OST										2001	2002	2003	2004	2005	2006	2007	2008	2009	2010	WEST										OST										2011	2012	2013	2014	2015	2016	2017	2018	2019	2020	WEST										OST									
1991	1992	1993	1994	1995	1996	1997	1998	1999	2000																																																																																		
WEST																																																																																											
OST																																																																																											
2001	2002	2003	2004	2005	2006	2007	2008	2009	2010																																																																																		
WEST																																																																																											
OST																																																																																											
2011	2012	2013	2014	2015	2016	2017	2018	2019	2020																																																																																		
WEST																																																																																											
OST																																																																																											

WEST					
OST					

Nr.	Name	Label	Erhebungszeitraum	Erhebungsrhythmus
-----	------	-------	-------------------	-------------------

2.16)	exppr	expected prices	West ab 01/1991 Ost ab 01/1991	Monatliche Erhebung Monatliche Erhebung
-------	-------	-----------------	-----------------------------------	--------------------------------------------

<p>ab 01/1991</p> <p>Die auf dem Markt erzielbaren Baupreise werden im Laufe der nächsten 3 Monate voraussichtlich</p> <p>steigen [1] etwa gleich bleiben [2] fallen [3]</p>	<p>Beschreibung der Variable</p> <p>erzielte Baupreise</p>																																																																																																																																																																																																																																						
<p>Zeitverlauf der Variable</p> <table border="1"> <thead> <tr> <th>1991</th><th>1992</th><th>1993</th><th>1994</th><th>1995</th><th>1996</th><th>1997</th><th>1998</th><th>1999</th><th>2000</th> </tr> </thead> <tbody> <tr><td>WEST</td><td></td><td></td><td></td><td></td><td></td><td></td><td></td><td></td><td></td></tr> <tr><td>OST</td><td></td><td></td><td></td><td></td><td></td><td></td><td></td><td></td><td></td></tr> <tr><td>2001</td><td></td><td></td><td></td><td></td><td></td><td></td><td></td><td></td><td></td></tr> <tr><td>2002</td><td></td><td></td><td></td><td></td><td></td><td></td><td></td><td></td><td></td></tr> <tr><td>2003</td><td></td><td></td><td></td><td></td><td></td><td></td><td></td><td></td><td></td></tr> <tr><td>2004</td><td></td><td></td><td></td><td></td><td></td><td></td><td></td><td></td><td></td></tr> <tr><td>2005</td><td></td><td></td><td></td><td></td><td></td><td></td><td></td><td></td><td></td></tr> <tr><td>2006</td><td></td><td></td><td></td><td></td><td></td><td></td><td></td><td></td><td></td></tr> <tr><td>2007</td><td></td><td></td><td></td><td></td><td></td><td></td><td></td><td></td><td></td></tr> <tr><td>2008</td><td></td><td></td><td></td><td></td><td></td><td></td><td></td><td></td><td></td></tr> <tr><td>2009</td><td></td><td></td><td></td><td></td><td></td><td></td><td></td><td></td><td></td></tr> <tr><td>2010</td><td></td><td></td><td></td><td></td><td></td><td></td><td></td><td></td><td></td></tr> <tr><td>2011</td><td></td><td></td><td></td><td></td><td></td><td></td><td></td><td></td><td></td></tr> <tr><td>2012</td><td></td><td></td><td></td><td></td><td></td><td></td><td></td><td></td><td></td></tr> <tr><td>2013</td><td></td><td></td><td></td><td></td><td></td><td></td><td></td><td></td><td></td></tr> <tr><td>2014</td><td></td><td></td><td></td><td></td><td></td><td></td><td></td><td></td><td></td></tr> <tr><td>2015</td><td></td><td></td><td></td><td></td><td></td><td></td><td></td><td></td><td></td></tr> <tr><td>2016</td><td></td><td></td><td></td><td></td><td></td><td></td><td></td><td></td><td></td></tr> <tr><td>2017</td><td></td><td></td><td></td><td></td><td></td><td></td><td></td><td></td><td></td></tr> <tr><td>2018</td><td></td><td></td><td></td><td></td><td></td><td></td><td></td><td></td><td></td></tr> <tr><td>2019</td><td></td><td></td><td></td><td></td><td></td><td></td><td></td><td></td><td></td></tr> <tr><td>2020</td><td></td><td></td><td></td><td></td><td></td><td></td><td></td><td></td><td></td></tr> </tbody> </table>		1991	1992	1993	1994	1995	1996	1997	1998	1999	2000	WEST										OST										2001										2002										2003										2004										2005										2006										2007										2008										2009										2010										2011										2012										2013										2014										2015										2016										2017										2018										2019										2020									
1991	1992	1993	1994	1995	1996	1997	1998	1999	2000																																																																																																																																																																																																																														
WEST																																																																																																																																																																																																																																							
OST																																																																																																																																																																																																																																							
2001																																																																																																																																																																																																																																							
2002																																																																																																																																																																																																																																							
2003																																																																																																																																																																																																																																							
2004																																																																																																																																																																																																																																							
2005																																																																																																																																																																																																																																							
2006																																																																																																																																																																																																																																							
2007																																																																																																																																																																																																																																							
2008																																																																																																																																																																																																																																							
2009																																																																																																																																																																																																																																							
2010																																																																																																																																																																																																																																							
2011																																																																																																																																																																																																																																							
2012																																																																																																																																																																																																																																							
2013																																																																																																																																																																																																																																							
2014																																																																																																																																																																																																																																							
2015																																																																																																																																																																																																																																							
2016																																																																																																																																																																																																																																							
2017																																																																																																																																																																																																																																							
2018																																																																																																																																																																																																																																							
2019																																																																																																																																																																																																																																							
2020																																																																																																																																																																																																																																							

IV. Geschäftslage

Nr.	Name	Label	Erhebungszeitraum	Erhebungsrhythmus
-----	------	-------	-------------------	-------------------

2.17)	statebus	state of business (appraisal)	West ab 01/1991 Ost ab 01/1991	Monatliche Erhebung Monatliche Erhebung
-------	----------	-------------------------------	-----------------------------------	--------------------------------------------

<p>ab 01/1991</p> <p>Wir beurteilen unsere derzeitige Geschäftslage als</p> <p>gut [1] befriedigend bzw. saisonüblich [2] schlecht [3]</p>	<p>Beschreibung der Variable</p> <p>Beurteilung der Geschäftslage</p>																																																																																																																																																																																																																																						
<p>Zeitverlauf der Variable</p> <table border="1"> <thead> <tr> <th>1991</th><th>1992</th><th>1993</th><th>1994</th><th>1995</th><th>1996</th><th>1997</th><th>1998</th><th>1999</th><th>2000</th> </tr> </thead> <tbody> <tr><td>WEST</td><td></td><td></td><td></td><td></td><td></td><td></td><td></td><td></td><td></td></tr> <tr><td>OST</td><td></td><td></td><td></td><td></td><td></td><td></td><td></td><td></td><td></td></tr> <tr><td>2001</td><td></td><td></td><td></td><td></td><td></td><td></td><td></td><td></td><td></td></tr> <tr><td>2002</td><td></td><td></td><td></td><td></td><td></td><td></td><td></td><td></td><td></td></tr> <tr><td>2003</td><td></td><td></td><td></td><td></td><td></td><td></td><td></td><td></td><td></td></tr> <tr><td>2004</td><td></td><td></td><td></td><td></td><td></td><td></td><td></td><td></td><td></td></tr> <tr><td>2005</td><td></td><td></td><td></td><td></td><td></td><td></td><td></td><td></td><td></td></tr> <tr><td>2006</td><td></td><td></td><td></td><td></td><td></td><td></td><td></td><td></td><td></td></tr> <tr><td>2007</td><td></td><td></td><td></td><td></td><td></td><td></td><td></td><td></td><td></td></tr> <tr><td>2008</td><td></td><td></td><td></td><td></td><td></td><td></td><td></td><td></td><td></td></tr> <tr><td>2009</td><td></td><td></td><td></td><td></td><td></td><td></td><td></td><td></td><td></td></tr> <tr><td>2010</td><td></td><td></td><td></td><td></td><td></td><td></td><td></td><td></td><td></td></tr> <tr><td>2011</td><td></td><td></td><td></td><td></td><td></td><td></td><td></td><td></td><td></td></tr> <tr><td>2012</td><td></td><td></td><td></td><td></td><td></td><td></td><td></td><td></td><td></td></tr> <tr><td>2013</td><td></td><td></td><td></td><td></td><td></td><td></td><td></td><td></td><td></td></tr> <tr><td>2014</td><td></td><td></td><td></td><td></td><td></td><td></td><td></td><td></td><td></td></tr> <tr><td>2015</td><td></td><td></td><td></td><td></td><td></td><td></td><td></td><td></td><td></td></tr> <tr><td>2016</td><td></td><td></td><td></td><td></td><td></td><td></td><td></td><td></td><td></td></tr> <tr><td>2017</td><td></td><td></td><td></td><td></td><td></td><td></td><td></td><td></td><td></td></tr> <tr><td>2018</td><td></td><td></td><td></td><td></td><td></td><td></td><td></td><td></td><td></td></tr> <tr><td>2019</td><td></td><td></td><td></td><td></td><td></td><td></td><td></td><td></td><td></td></tr> <tr><td>2020</td><td></td><td></td><td></td><td></td><td></td><td></td><td></td><td></td><td></td></tr> </tbody> </table>		1991	1992	1993	1994	1995	1996	1997	1998	1999	2000	WEST										OST										2001										2002										2003										2004										2005										2006										2007										2008										2009										2010										2011										2012										2013										2014										2015										2016										2017										2018										2019										2020									
1991	1992	1993	1994	1995	1996	1997	1998	1999	2000																																																																																																																																																																																																																														
WEST																																																																																																																																																																																																																																							
OST																																																																																																																																																																																																																																							
2001																																																																																																																																																																																																																																							
2002																																																																																																																																																																																																																																							
2003																																																																																																																																																																																																																																							
2004																																																																																																																																																																																																																																							
2005																																																																																																																																																																																																																																							
2006																																																																																																																																																																																																																																							
2007																																																																																																																																																																																																																																							
2008																																																																																																																																																																																																																																							
2009																																																																																																																																																																																																																																							
2010																																																																																																																																																																																																																																							
2011																																																																																																																																																																																																																																							
2012																																																																																																																																																																																																																																							
2013																																																																																																																																																																																																																																							
2014																																																																																																																																																																																																																																							
2015																																																																																																																																																																																																																																							
2016																																																																																																																																																																																																																																							
2017																																																																																																																																																																																																																																							
2018																																																																																																																																																																																																																																							
2019																																																																																																																																																																																																																																							
2020																																																																																																																																																																																																																																							

Nr.	Name	Label	Erhebungszeitraum	Erhebungsrhythmus
-----	------	-------	-------------------	-------------------

2.18)	comexp	expected commercial operations	West ab 01/1991 Ost ab 01/1991	Monatliche Erhebung Monatliche Erhebung
-------	--------	--------------------------------	-----------------------------------	--------------------------------------------

<p>ab 01/1991</p> <p>Unsere Geschäftslage wird in den nächsten 6 Monaten</p> <p>eher günstiger [1] etwa gleich bleiben [2] eher ungünstiger [3]</p>	<p>Beschreibung der Variable</p> <p>Erwartungen der Geschäftslage</p>																														
<p>Zeitverlauf der Variable</p> <table border="1"> <thead> <tr> <th>1991</th><th>1992</th><th>1993</th><th>1994</th><th>1995</th><th>1996</th><th>1997</th><th>1998</th><th>1999</th><th>2000</th> </tr> </thead> <tbody> <tr><td>WEST</td><td></td><td></td><td></td><td></td><td></td><td></td><td></td><td></td><td></td></tr> <tr><td>OST</td><td></td><td></td><td></td><td></td><td></td><td></td><td></td><td></td><td></td></tr> </tbody> </table>		1991	1992	1993	1994	1995	1996	1997	1998	1999	2000	WEST										OST									
1991	1992	1993	1994	1995	1996	1997	1998	1999	2000																						
WEST																															
OST																															

WEST									
OST									
2001	2002	2003	2004	2005	2006	2007	2008	2009	2010
WEST									
OST									
2011	2012	2013	2014	2015	2016	2017	2018	2019	2020
WEST									
OST									

V. Kapazitätsausnutzung*

Nr.	Name	Label	Erhebungszeitraum	Erhebungsrhythmus
2.19)	equiput2	equipment utilization in %	West ab 01/1991 Ost ab 01/1991	Monatliche Erhebung Monatliche Erhebung

<p>von 01/1991 bis 11/2001</p> <p>Die Ausnutzung unserer Geräte (betriebsübliche Vollaussnutzung = 100%) betrug im Berichtsmonat durchschnittlich etwa</p> <table border="1"> <tr> <td>alle Geräte*:</td> <td>30</td><td>40</td><td>50</td><td>60</td><td>70</td><td>75</td><td>80</td><td>85</td><td>90</td><td>95</td><td>100</td><td>mehr als 100% und zwar:</td> </tr> <tr> <td></td> <td></td><td></td><td></td><td></td><td></td><td></td><td></td><td></td><td></td><td></td><td></td><td></td> </tr> </table> <p>ab 01/2001</p> <p>Die Ausnutzung unserer Maschinenkapazitäten (betriebsübliche Vollaussnutzung = 100%) betrug zuletzt durchschnittlich etwa:</p> <table border="1"> <tr> <td>alle Geräte*:</td> <td>30</td><td>40</td><td>50</td><td>60</td><td>70</td><td>75</td><td>80</td><td>85</td><td>90</td><td>95</td><td>100</td><td>mehr als 100% und zwar:</td> </tr> <tr> <td></td> <td></td><td></td><td></td><td></td><td></td><td></td><td></td><td></td><td></td><td></td><td></td><td></td> </tr> </table>	alle Geräte*:	30	40	50	60	70	75	80	85	90	95	100	mehr als 100% und zwar:														alle Geräte*:	30	40	50	60	70	75	80	85	90	95	100	mehr als 100% und zwar:														<p>Beschreibung der Variable</p> <p>Kapazitätsauslastung</p> <p>* Zusatz "alle Geräte" nur im Bauhauptgewerbe</p>
alle Geräte*:	30	40	50	60	70	75	80	85	90	95	100	mehr als 100% und zwar:																																									
alle Geräte*:	30	40	50	60	70	75	80	85	90	95	100	mehr als 100% und zwar:																																									

Zeitverlauf der Variable

1991	1992	1993	1994	1995	1996	1997	1998	1999	2000
WEST									
OST									
2001	2002	2003	2004	2005	2006	2007	2008	2009	2010
WEST									
OST									
2011	2012	2013	2014	2015	2016	2017	2018	2019	2020
WEST									
OST									

Nr.	Name	Label	Erhebungszeitraum	Erhebungsrhythmus
2.20)	equiput1	equipment utilization (civil engineering) in %	West ab 01/1991 Ost ab 01/1991	Monatliche Erhebung Monatliche Erhebung

<p>von 01/1991 bis 11/2001</p> <p>Die Ausnutzung unserer Geräte (betriebsübliche Vollaussnutzung = 100%) betrug im Berichtsmonat durchschnittlich etwa</p> <table border="1"> <tr> <td>alle Geräte:</td> <td>30</td><td>40</td><td>50</td><td>60</td><td>70</td><td>75</td><td>80</td><td>85</td><td>90</td><td>95</td><td>100</td><td>mehr als 100% und zwar:</td> </tr> <tr> <td>davon:</td> <td></td><td></td><td></td><td></td><td></td><td></td><td></td><td></td><td></td><td></td><td></td><td></td> </tr> <tr> <td>- für den Tiefbau</td> <td></td><td></td><td></td><td></td><td></td><td></td><td></td><td></td><td></td><td></td><td></td><td></td> </tr> <tr> <td>- für den Hochbau</td> <td></td><td></td><td></td><td></td><td></td><td></td><td></td><td></td><td></td><td></td><td></td><td></td> </tr> </table> <p>ab 01/2002</p> <p>Die Ausnutzung unserer Maschinenkapazitäten (betriebsübliche Vollaussnutzung = 100%) betrug zuletzt durchschnittlich etwa:</p> <table border="1"> <tr> <td>alle Geräte:</td> <td>30</td><td>40</td><td>50</td><td>60</td><td>70</td><td>75</td><td>80</td><td>85</td><td>90</td><td>95</td><td>100</td><td>mehr als 100% und zwar:</td> </tr> <tr> <td>davon:</td> <td></td><td></td><td></td><td></td><td></td><td></td><td></td><td></td><td></td><td></td><td></td><td></td> </tr> <tr> <td>- für den Tiefbau</td> <td></td><td></td><td></td><td></td><td></td><td></td><td></td><td></td><td></td><td></td><td></td><td></td> </tr> <tr> <td>- für den Hochbau</td> <td></td><td></td><td></td><td></td><td></td><td></td><td></td><td></td><td></td><td></td><td></td><td></td> </tr> </table>	alle Geräte:	30	40	50	60	70	75	80	85	90	95	100	mehr als 100% und zwar:	davon:													- für den Tiefbau													- für den Hochbau													alle Geräte:	30	40	50	60	70	75	80	85	90	95	100	mehr als 100% und zwar:	davon:													- für den Tiefbau													- für den Hochbau													<p>Beschreibung der Variable</p> <p>Kapazitätsauslastung im Bauhauptgewerbe</p> <p>Die Unterscheidung nach Tief- und Hochbau wird nur im Bauhauptgewerbe getroffen. Im Fertigteilbau im Hochbau existiert diese Frage nicht</p>
alle Geräte:	30	40	50	60	70	75	80	85	90	95	100	mehr als 100% und zwar:																																																																																													
davon:																																																																																																									
- für den Tiefbau																																																																																																									
- für den Hochbau																																																																																																									
alle Geräte:	30	40	50	60	70	75	80	85	90	95	100	mehr als 100% und zwar:																																																																																													
davon:																																																																																																									
- für den Tiefbau																																																																																																									
- für den Hochbau																																																																																																									

Zeitverlauf der Variable

1991	1992	1993	1994	1995	1996	1997	1998	1999	2000
WEST									
OST									
2001	2002	2003	2004	2005	2006	2007	2008	2009	2010
WEST									
OST									

2011	2012	2013	2014	2015	2016	2017	2018	2019	2020
WEST									
OST									

VI. Beschäftigte

Nr.	Name	Label	Erhebungszeitraum	Erhebungsrhythmus
-----	------	-------	-------------------	-------------------

2.21)	emplexp	expected employees	West ab 01/1991 Ost ab 01/1991	Monatliche Erhebung Monatliche Erhebung
-------	----------------	--------------------	-----------------------------------	--------------------------------------------

<p>ab 01/1991</p> <p>Die Zahl unserer Arbeitnehmer wird im Laufe der nächsten 3 bis 4 Monate</p> <p style="text-align: center;"> <input type="checkbox"/> zunehmen [1] <input type="checkbox"/> etwa gleich bleiben [2] <input type="checkbox"/> abnehmen [3] </p> <p>insgesamt <input type="text"/> <input type="text"/> <input type="text"/></p>	<p>Beschreibung der Variable</p> <p>Erwartete Entwicklung der Gesamtbeschäftigtenzahl</p>																																																																																										
<p>Zeitverlauf der Variable</p> <table border="1"> <tr> <td>1991</td><td>1992</td><td>1993</td><td>1994</td><td>1995</td><td>1996</td><td>1997</td><td>1998</td><td>1999</td><td>2000</td> </tr> <tr> <td colspan="10">WEST</td> </tr> <tr> <td colspan="10">OST</td> </tr> <tr> <td>2001</td><td>2002</td><td>2003</td><td>2004</td><td>2005</td><td>2006</td><td>2007</td><td>2008</td><td>2009</td><td>2010</td> </tr> <tr> <td colspan="10">WEST</td> </tr> <tr> <td colspan="10">OST</td> </tr> <tr> <td>2011</td><td>2012</td><td>2013</td><td>2014</td><td>2015</td><td>2016</td><td>2017</td><td>2018</td><td>2019</td><td>2020</td> </tr> <tr> <td colspan="4">WEST</td> <td></td><td></td><td></td><td></td><td></td><td></td> </tr> <tr> <td colspan="4">OST</td> <td></td><td></td><td></td><td></td><td></td><td></td> </tr> </table>		1991	1992	1993	1994	1995	1996	1997	1998	1999	2000	WEST										OST										2001	2002	2003	2004	2005	2006	2007	2008	2009	2010	WEST										OST										2011	2012	2013	2014	2015	2016	2017	2018	2019	2020	WEST										OST									
1991	1992	1993	1994	1995	1996	1997	1998	1999	2000																																																																																		
WEST																																																																																											
OST																																																																																											
2001	2002	2003	2004	2005	2006	2007	2008	2009	2010																																																																																		
WEST																																																																																											
OST																																																																																											
2011	2012	2013	2014	2015	2016	2017	2018	2019	2020																																																																																		
WEST																																																																																											
OST																																																																																											

Nr.	Name	Label	Erhebungszeitraum	Erhebungsrhythmus
-----	------	-------	-------------------	-------------------

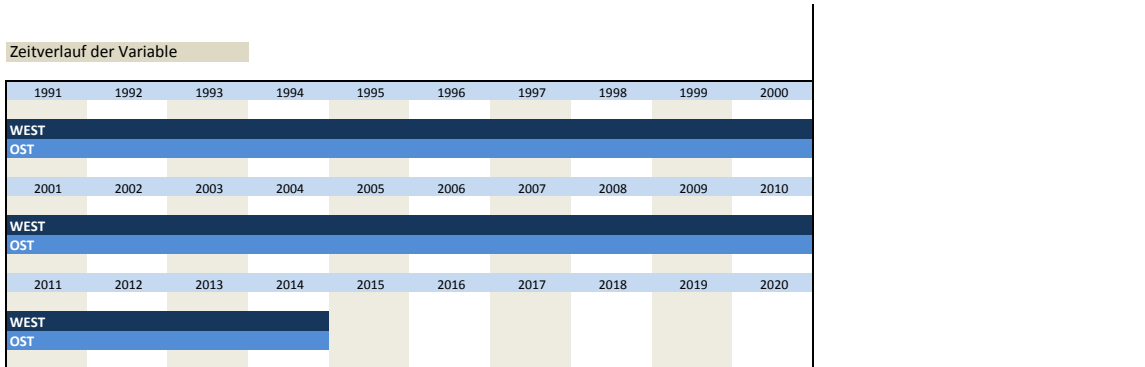
2.22)	indwork	industrial worker	West ab 01/1991 Ost ab 01/1991	Monatliche Erhebung Monatliche Erhebung
-------	----------------	-------------------	-----------------------------------	--------------------------------------------

<p>ab 01/1991</p> <p>Die Zahl unserer Arbeitnehmer wird im Laufe der nächsten 3 bis 4 Monate</p> <p style="text-align: center;"> <input type="checkbox"/> zunehmen [1] <input type="checkbox"/> etwa gleich bleiben [2] <input type="checkbox"/> abnehmen [3] </p> <p>insgesamt <input type="text"/></p> <p>darunter <input type="text"/></p> <p>gewerbliche Arbeitnehmer <input type="text"/></p>	<p>Beschreibung der Variable</p> <p>gewerbliche Arbeitnehmer</p>																																																																																										
<p>Zeitverlauf der Variable</p> <table border="1"> <tr> <td>1991</td><td>1992</td><td>1993</td><td>1994</td><td>1995</td><td>1996</td><td>1997</td><td>1998</td><td>1999</td><td>2000</td> </tr> <tr> <td colspan="10">WEST</td> </tr> <tr> <td colspan="10">OST</td> </tr> <tr> <td>2001</td><td>2002</td><td>2003</td><td>2004</td><td>2005</td><td>2006</td><td>2007</td><td>2008</td><td>2009</td><td>2010</td> </tr> <tr> <td colspan="10">WEST</td> </tr> <tr> <td colspan="10">OST</td> </tr> <tr> <td>2011</td><td>2012</td><td>2013</td><td>2014</td><td>2015</td><td>2016</td><td>2017</td><td>2018</td><td>2019</td><td>2020</td> </tr> <tr> <td colspan="4">WEST</td> <td></td><td></td><td></td><td></td><td></td><td></td> </tr> <tr> <td colspan="4">OST</td> <td></td><td></td><td></td><td></td><td></td><td></td> </tr> </table>		1991	1992	1993	1994	1995	1996	1997	1998	1999	2000	WEST										OST										2001	2002	2003	2004	2005	2006	2007	2008	2009	2010	WEST										OST										2011	2012	2013	2014	2015	2016	2017	2018	2019	2020	WEST										OST									
1991	1992	1993	1994	1995	1996	1997	1998	1999	2000																																																																																		
WEST																																																																																											
OST																																																																																											
2001	2002	2003	2004	2005	2006	2007	2008	2009	2010																																																																																		
WEST																																																																																											
OST																																																																																											
2011	2012	2013	2014	2015	2016	2017	2018	2019	2020																																																																																		
WEST																																																																																											
OST																																																																																											

Nr.	Name	Label	Erhebungszeitraum	Erhebungsrhythmus
-----	------	-------	-------------------	-------------------

2.23)	employ	employee	West ab 01/1991 Ost ab 01/1991	Monatliche Erhebung Monatliche Erhebung
-------	---------------	----------	-----------------------------------	--------------------------------------------

<p>ab 01/1991</p> <p>Die Zahl unserer Arbeitnehmer wird im Laufe der nächsten 3 bis 4 Monate</p> <p style="text-align: center;"> <input type="checkbox"/> zunehmen [1] <input type="checkbox"/> etwa gleich bleiben [2] <input type="checkbox"/> abnehmen [3] </p> <p>insgesamt <input type="text"/></p> <p>darunter <input type="text"/></p> <p>Angestellte <input type="text"/></p>	<p>Beschreibung der Variable</p> <p>Angestellte</p>
----------------------------------------------------------------------------------------------------------------------------------------------------------------------------------------------------------------------------------------------------------------------------------------------------------------------------------------------------------------------------------------------------------------------------	-----------------------------------------------------



Nr.	Name	Label	Erhebungszeitraum	Erhebungsrhythmus
2.24)	statill	status of employee's illness in %	West ab 01/1991 Ost ab 01/1991	Monatliche Erhebung Monatliche Erhebung

ab 01/1991

Von unseren Arbeitnehmern sind gegenwärtig krank _____%

Zeitverlauf der Variable

Beschreibung der Variable

Krankenstand

Anm.: Werte in den Stata-Files müssen durch 10 geteilt werden, um das korrekte Prozent-Format (mit Dezimalstelle) zu erhalten.
Bsp.: Für Wert von 85 im Datensatz gilt: 8,5%

3. Sonderfragen

VII. Sonderfragen**/Bemerkungen***

** Bauhauptgewerbe, *** Fertigteilbau im Hochbau

Nr.	Name	Label	Erhebungszeitraum	Erhebungsrhythmus
3.1)	backconst	backlog of constructions	West ab 01/1991 Ost ab 01/2002	Jährliche Erhebung, Januar Jährliche Erhebung, Januar

Wortlaut der Frage

von 01/1991 bis 01/2001

Überhang an Bauten
Unser Überhang an noch nicht fertiggestellten und noch nicht in Angriff genommenen Bauten war Ende 19XX*

größer [1]
etwa gleich [2]
kleiner [3] } als Ende 19/20YY**

ab 01/2002

Überhang an Bauten
Unser Überhang an noch nicht fertiggestellten und noch nicht in Angriff genommenen Bauten war Ende 20XX*

höher [1]
etwa gleich [2]
geringer [3] } als Ende 20YY**

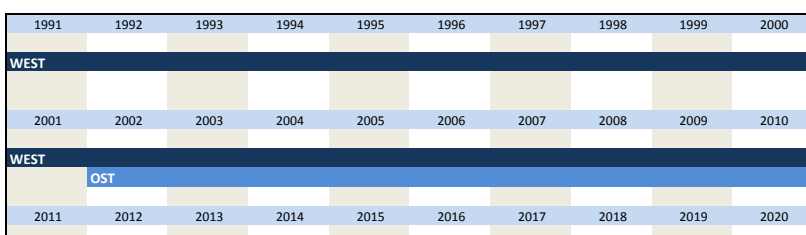
Beschreibung der Variable

Überhang an Bauten (für Bauhauptgewerbe)

* "Ende 20XX" bedeutet "Ende des vergangenen Jahres".
Beispiel: Wurde die Frage im Januar 2003 gestellt, bedeutet "20XX"="2002".

** "Ende 20YY" bedeutet "Ende des vorletzten Jahres".
Beispiel: Wurde die Frage im Januar 2003 gestellt, bedeutet "20YY"="2001".

Zeitverlauf der Variable



WEST						
OST						

Nr.	Name	Label	Erhebungszeitraum	Erhebungsrhythmus
-----	------	-------	-------------------	-------------------

3.2)	subannsal	subcontractor: % of annual sales	West ab 02/1991 Ost ab 02/2002	Jährliche Erhebung, Februar Jährliche Erhebung, Februar
------	-----------	----------------------------------	-----------------------------------	------------------------------------------------------------

Wortlaut der Frage

<p>ab 02/1991</p> <p>Subunternehmerleistungen Von unserem Jahresumsatz 19/20XX* entfielen auf Subunternehmer etwa* _____ %</p>	<p>Beschreibung der Variable</p> <p>Umsatz Subunternehmer in Prozent zum eigenen Jahresumsatz (für Bauhauptgewerbe)</p> <p>* "20XX" bedeutet das vergangene Jahr Beispiel: Wurde die Frage im Februar 2003 gestellt, bedeutet "20XX"="2002".</p> <p>** ab 02/2002 "ca." anstatt "etwa"</p>																																																																																
<p>Zeitverlauf der Variable</p> <table border="1"> <tr><td>1991</td><td>1992</td><td>1993</td><td>1994</td><td>1995</td><td>1996</td><td>1997</td><td>1998</td><td>1999</td><td>2000</td></tr> <tr><td colspan="10">WEST</td></tr> <tr><td>2001</td><td>2002</td><td>2003</td><td>2004</td><td>2005</td><td>2006</td><td>2007</td><td>2008</td><td>2009</td><td>2010</td></tr> <tr><td colspan="10">WEST</td></tr> <tr><td></td><td>OST</td><td></td><td></td><td></td><td></td><td></td><td></td><td></td><td></td></tr> <tr><td>2011</td><td>2012</td><td>2013</td><td>2014</td><td>2015</td><td>2016</td><td>2017</td><td>2018</td><td>2019</td><td>2020</td></tr> <tr><td colspan="10">WEST</td></tr> <tr><td colspan="10">OST</td></tr> </table>	1991	1992	1993	1994	1995	1996	1997	1998	1999	2000	WEST										2001	2002	2003	2004	2005	2006	2007	2008	2009	2010	WEST											OST									2011	2012	2013	2014	2015	2016	2017	2018	2019	2020	WEST										OST										
1991	1992	1993	1994	1995	1996	1997	1998	1999	2000																																																																								
WEST																																																																																	
2001	2002	2003	2004	2005	2006	2007	2008	2009	2010																																																																								
WEST																																																																																	
	OST																																																																																
2011	2012	2013	2014	2015	2016	2017	2018	2019	2020																																																																								
WEST																																																																																	
OST																																																																																	

Nr.	Name	Label	Erhebungszeitraum	Erhebungsrhythmus
-----	------	-------	-------------------	-------------------

3.3)	submain	subcontractor: % for main contract work	West ab 02/1991 Ost ab 02/2002	Jährliche Erhebung, Februar Jährliche Erhebung, Februar
------	---------	-----------------------------------------	-----------------------------------	------------------------------------------------------------

Wortlaut der Frage

<p>ab 02/1991</p> <p>Subunternehmerleistungen Von den Subunternehmerleistungen des Jahres 19/20XX* entfielen auf Firmen des Bauhauptgewerbes _____ %</p>	<p>Beschreibung der Variable</p> <p>Subunternehmerleistungen des Bauhauptgewerbes (für Bauhauptgewerbe)</p> <p>* "20XX" bedeutet das vergangene Jahr Beispiel: Wurde die Frage im Februar 2003 gestellt, bedeutet "20XX"="2002".</p>																																																																																
<p>Zeitverlauf der Variable</p> <table border="1"> <tr><td>1991</td><td>1992</td><td>1993</td><td>1994</td><td>1995</td><td>1996</td><td>1997</td><td>1998</td><td>1999</td><td>2000</td></tr> <tr><td colspan="10">WEST</td></tr> <tr><td>2001</td><td>2002</td><td>2003</td><td>2004</td><td>2005</td><td>2006</td><td>2007</td><td>2008</td><td>2009</td><td>2010</td></tr> <tr><td colspan="10">WEST</td></tr> <tr><td></td><td>OST</td><td></td><td></td><td></td><td></td><td></td><td></td><td></td><td></td></tr> <tr><td>2011</td><td>2012</td><td>2013</td><td>2014</td><td>2015</td><td>2016</td><td>2017</td><td>2018</td><td>2019</td><td>2020</td></tr> <tr><td colspan="10">WEST</td></tr> <tr><td colspan="10">OST</td></tr> </table>	1991	1992	1993	1994	1995	1996	1997	1998	1999	2000	WEST										2001	2002	2003	2004	2005	2006	2007	2008	2009	2010	WEST											OST									2011	2012	2013	2014	2015	2016	2017	2018	2019	2020	WEST										OST										
1991	1992	1993	1994	1995	1996	1997	1998	1999	2000																																																																								
WEST																																																																																	
2001	2002	2003	2004	2005	2006	2007	2008	2009	2010																																																																								
WEST																																																																																	
	OST																																																																																
2011	2012	2013	2014	2015	2016	2017	2018	2019	2020																																																																								
WEST																																																																																	
OST																																																																																	

Nr.	Name	Label	Erhebungszeitraum	Erhebungsrhythmus
-----	------	-------	-------------------	-------------------

3.4)	subupgr	subcontractor: % for upgrading work	West ab 02/1991 Ost ab 02/2002	Jährliche Erhebung, Februar Jährliche Erhebung, Februar
------	---------	-------------------------------------	-----------------------------------	------------------------------------------------------------

Wortlaut der Frage

<p>ab 02/1991</p> <p>Subunternehmerleistungen Von den Subunternehmerleistungen des Jahres 19/20XX* entfielen auf Firmen des Ausbaugewerbes _____ %</p>	<p>Beschreibung der Variable</p> <p>Subunternehmerleistungen des Ausbaugewerbes (für Bauhauptgewerbe)</p> <p>* "20XX" bedeutet das vergangene Jahr Beispiel: Wurde die Frage im Februar 2003 gestellt, bedeutet "20XX"="2002".</p>																																																		
<p>Zeitverlauf der Variable</p> <table border="1"> <tr><td>1991</td><td>1992</td><td>1993</td><td>1994</td><td>1995</td><td>1996</td><td>1997</td><td>1998</td><td>1999</td><td>2000</td></tr> <tr><td colspan="10">WEST</td></tr> <tr><td>2001</td><td>2002</td><td>2003</td><td>2004</td><td>2005</td><td>2006</td><td>2007</td><td>2008</td><td>2009</td><td>2010</td></tr> <tr><td colspan="10">WEST</td></tr> <tr><td></td><td>OST</td><td></td><td></td><td></td><td></td><td></td><td></td><td></td><td></td></tr> </table>	1991	1992	1993	1994	1995	1996	1997	1998	1999	2000	WEST										2001	2002	2003	2004	2005	2006	2007	2008	2009	2010	WEST											OST									
1991	1992	1993	1994	1995	1996	1997	1998	1999	2000																																										
WEST																																																			
2001	2002	2003	2004	2005	2006	2007	2008	2009	2010																																										
WEST																																																			
	OST																																																		

	2011	2012	2013	2014	2015	2016	2017	2018	2019	2020
WEST										
OST										

Nr.	Name	Label	Erhebungszeitraum	Erhebungsrhythmus
3.5)	subtrans	subcontractor: % for transport company	West ab 02/1991 Ost ab 02/2002	Jährliche Erhebung, Februar Jährliche Erhebung, Februar

Wortlaut der Frage

<p>ab 02/1991</p> <p>Subunternehmerleistungen Von den Subunternehmerleistungen des Jahres 19/20XX* entfielen auf Transportunternehmen _____%</p>	<p>Beschreibung der Variable</p> <p>Subunternehmerleistungen von Transportunternehmen (für Bauhauptgewerbe)</p> <p>* "20XX" bedeutet das vergangene Jahr</p> <p>Beispiel: Wurde die Frage im Februar 2003 gestellt, bedeutet "20XX"="2002".</p>																																																																																
<p>Zeitverlauf der Variable</p> <table border="1"> <tr> <td>1991</td><td>1992</td><td>1993</td><td>1994</td><td>1995</td><td>1996</td><td>1997</td><td>1998</td><td>1999</td><td>2000</td> </tr> <tr> <td colspan="10">WEST</td> </tr> <tr> <td>2001</td><td>2002</td><td>2003</td><td>2004</td><td>2005</td><td>2006</td><td>2007</td><td>2008</td><td>2009</td><td>2010</td> </tr> <tr> <td colspan="10">WEST</td> </tr> <tr> <td></td><td>OST</td><td></td><td></td><td></td><td></td><td></td><td></td><td></td><td></td> </tr> <tr> <td>2011</td><td>2012</td><td>2013</td><td>2014</td><td>2015</td><td>2016</td><td>2017</td><td>2018</td><td>2019</td><td>2020</td> </tr> <tr> <td colspan="5">WEST</td> <td></td><td></td><td></td><td></td><td></td> </tr> <tr> <td colspan="5">OST</td> <td></td><td></td><td></td><td></td><td></td> </tr> </table>	1991	1992	1993	1994	1995	1996	1997	1998	1999	2000	WEST										2001	2002	2003	2004	2005	2006	2007	2008	2009	2010	WEST											OST									2011	2012	2013	2014	2015	2016	2017	2018	2019	2020	WEST										OST										
1991	1992	1993	1994	1995	1996	1997	1998	1999	2000																																																																								
WEST																																																																																	
2001	2002	2003	2004	2005	2006	2007	2008	2009	2010																																																																								
WEST																																																																																	
	OST																																																																																
2011	2012	2013	2014	2015	2016	2017	2018	2019	2020																																																																								
WEST																																																																																	
OST																																																																																	

Nr.	Name	Label	Erhebungszeitraum	Erhebungsrhythmus
3.6)	subreba	subcontractor: % for reinforcing bars	West ab 02/1991 Ost ab 02/2002	Jährliche Erhebung, Februar Jährliche Erhebung, Februar

Wortlaut der Frage

<p>ab 02/1991</p> <p>Subunternehmerleistungen Von den Subunternehmerleistungen des Jahres 19/20XX* entfielen auf Biegen und Verlegen von Betonstahl _____%</p>	<p>Beschreibung der Variable</p> <p>Subunternehmerleistungen von Biegen und Verlegen von Betonstahl (für Bauhauptgewerbe)</p> <p>* "20XX" bedeutet das vergangene Jahr</p> <p>Beispiel: Wurde die Frage im Februar 2003 gestellt, bedeutet "20XX"="2002".</p>																																																																																
<p>Zeitverlauf der Variable</p> <table border="1"> <tr> <td>1991</td><td>1992</td><td>1993</td><td>1994</td><td>1995</td><td>1996</td><td>1997</td><td>1998</td><td>1999</td><td>2000</td> </tr> <tr> <td colspan="10">WEST</td> </tr> <tr> <td>2001</td><td>2002</td><td>2003</td><td>2004</td><td>2005</td><td>2006</td><td>2007</td><td>2008</td><td>2009</td><td>2010</td> </tr> <tr> <td colspan="10">WEST</td> </tr> <tr> <td></td><td>OST</td><td></td><td></td><td></td><td></td><td></td><td></td><td></td><td></td> </tr> <tr> <td>2011</td><td>2012</td><td>2013</td><td>2014</td><td>2015</td><td>2016</td><td>2017</td><td>2018</td><td>2019</td><td>2020</td> </tr> <tr> <td colspan="5">WEST</td> <td></td><td></td><td></td><td></td><td></td> </tr> <tr> <td colspan="5">OST</td> <td></td><td></td><td></td><td></td><td></td> </tr> </table>	1991	1992	1993	1994	1995	1996	1997	1998	1999	2000	WEST										2001	2002	2003	2004	2005	2006	2007	2008	2009	2010	WEST											OST									2011	2012	2013	2014	2015	2016	2017	2018	2019	2020	WEST										OST										
1991	1992	1993	1994	1995	1996	1997	1998	1999	2000																																																																								
WEST																																																																																	
2001	2002	2003	2004	2005	2006	2007	2008	2009	2010																																																																								
WEST																																																																																	
	OST																																																																																
2011	2012	2013	2014	2015	2016	2017	2018	2019	2020																																																																								
WEST																																																																																	
OST																																																																																	

Nr.	Name	Label	Erhebungszeitraum	Erhebungsrhythmus
3.7)	subfowo	subcontractor: % for formwork	West ab 02/1991 Ost ab 02/2002	Jährliche Erhebung, Februar Jährliche Erhebung, Februar

Wortlaut der Frage

<p>ab 02/1991</p> <p>Subunternehmerleistungen Von den Subunternehmerleistungen des Jahres 19/20XX* entfielen auf Schalungsarbeiten / Gerüstbau _____%</p>	<p>Beschreibung der Variable</p> <p>Subunternehmerleistungen von Schalungsarbeiten / Gerüstbau (für Bauhauptgewerbe)</p> <p>* "20XX" bedeutet das vergangene Jahr</p> <p>Beispiel: Wurde die Frage im Februar 2003 gestellt, bedeutet "20XX"="2002".</p>																														
<p>Zeitverlauf der Variable</p> <table border="1"> <tr> <td>1991</td><td>1992</td><td>1993</td><td>1994</td><td>1995</td><td>1996</td><td>1997</td><td>1998</td><td>1999</td><td>2000</td> </tr> <tr> <td colspan="10">WEST</td> </tr> <tr> <td></td><td></td><td></td><td></td><td></td><td></td><td></td><td></td><td></td><td></td> </tr> </table>	1991	1992	1993	1994	1995	1996	1997	1998	1999	2000	WEST																				
1991	1992	1993	1994	1995	1996	1997	1998	1999	2000																						
WEST																															

2001	2002	2003	2004	2005	2006	2007	2008	2009	2010
WEST									
OST									
2011	2012	2013	2014	2015	2016	2017	2018	2019	2020
WEST									
OST									

Nr.	Name	Label	Erhebungszeitraum	Erhebungsrhythmus
-----	------	-------	-------------------	-------------------

3.8) **subdiv** subcontractor: % for other companies West ab 02/1991 Jährliche Erhebung, Februar
Ost ab 02/2002 Jährliche Erhebung, Februar

Wortlaut der Frage

<p>ab 02/1991</p> <p>Subunternehmerleistungen Von den Subunternehmerleistungen des Jahres 19/20XX* entfielen auf sonstige Unternehmen _____ %</p>	<p>Beschreibung der Variable</p> <p>Subunternehmerleistungen von sonstigen Unternehmen (für Bauhauptgewerbe)</p> <p>* "20XX" bedeutet das vergangene Jahr Beispiel: Wurde die Frage im Februar 2003 gestellt, bedeutet "20XX"="2002".</p>																																																																																										
<p>Zeitverlauf der Variable</p> <table border="1"> <thead> <tr> <th>1991</th><th>1992</th><th>1993</th><th>1994</th><th>1995</th><th>1996</th><th>1997</th><th>1998</th><th>1999</th><th>2000</th> </tr> </thead> <tbody> <tr> <td colspan="10">WEST</td> </tr> <tr> <td colspan="10">OST</td> </tr> <tr> <th>2001</th><th>2002</th><th>2003</th><th>2004</th><th>2005</th><th>2006</th><th>2007</th><th>2008</th><th>2009</th><th>2010</th> </tr> <tr> <td colspan="10">WEST</td> </tr> <tr> <td colspan="10">OST</td> </tr> <tr> <th>2011</th><th>2012</th><th>2013</th><th>2014</th><th>2015</th><th>2016</th><th>2017</th><th>2018</th><th>2019</th><th>2020</th> </tr> <tr> <td colspan="10">WEST</td> </tr> <tr> <td colspan="10">OST</td> </tr> </tbody> </table>	1991	1992	1993	1994	1995	1996	1997	1998	1999	2000	WEST										OST										2001	2002	2003	2004	2005	2006	2007	2008	2009	2010	WEST										OST										2011	2012	2013	2014	2015	2016	2017	2018	2019	2020	WEST										OST										
1991	1992	1993	1994	1995	1996	1997	1998	1999	2000																																																																																		
WEST																																																																																											
OST																																																																																											
2001	2002	2003	2004	2005	2006	2007	2008	2009	2010																																																																																		
WEST																																																																																											
OST																																																																																											
2011	2012	2013	2014	2015	2016	2017	2018	2019	2020																																																																																		
WEST																																																																																											
OST																																																																																											

Nr.	Name	Label	Erhebungszeitraum	Erhebungsrhythmus
-----	------	-------	-------------------	-------------------

3.9) **subfor** % for foreign subcontractors West ab 02/1996 Jährliche Erhebung, Februar
Ost ab 02/2002 Jährliche Erhebung, Februar

Wortlaut der Frage

<p>ab 02/1991</p> <p>Subunternehmerleistungen Subunternehmerleistungen insgesamt: 100%. davon: Leistungen ausländ. Subunternehmer ca. _____ %</p>	<p>Beschreibung der Variable</p> <p>Leistungen ausländischer Subunternehmer (für Bauhauptgewerbe)</p> <p>* "20XX" bedeutet das vergangene Jahr Beispiel: Wurde die Frage im Februar 2003 gestellt, bedeutet "20XX"="2002".</p>																																																																																										
<p>Zeitverlauf der Variable</p> <table border="1"> <thead> <tr> <th>1991</th><th>1992</th><th>1993</th><th>1994</th><th>1995</th><th>1996</th><th>1997</th><th>1998</th><th>1999</th><th>2000</th> </tr> </thead> <tbody> <tr> <td colspan="10">WEST</td> </tr> <tr> <td colspan="10">OST</td> </tr> <tr> <th>2001</th><th>2002</th><th>2003</th><th>2004</th><th>2005</th><th>2006</th><th>2007</th><th>2008</th><th>2009</th><th>2010</th> </tr> <tr> <td colspan="10">WEST</td> </tr> <tr> <td colspan="10">OST</td> </tr> <tr> <th>2011</th><th>2012</th><th>2013</th><th>2014</th><th>2015</th><th>2016</th><th>2017</th><th>2018</th><th>2019</th><th>2020</th> </tr> <tr> <td colspan="10">WEST</td> </tr> <tr> <td colspan="10">OST</td> </tr> </tbody> </table>	1991	1992	1993	1994	1995	1996	1997	1998	1999	2000	WEST										OST										2001	2002	2003	2004	2005	2006	2007	2008	2009	2010	WEST										OST										2011	2012	2013	2014	2015	2016	2017	2018	2019	2020	WEST										OST										
1991	1992	1993	1994	1995	1996	1997	1998	1999	2000																																																																																		
WEST																																																																																											
OST																																																																																											
2001	2002	2003	2004	2005	2006	2007	2008	2009	2010																																																																																		
WEST																																																																																											
OST																																																																																											
2011	2012	2013	2014	2015	2016	2017	2018	2019	2020																																																																																		
WEST																																																																																											
OST																																																																																											

Nr.	Name	Label	Erhebungszeitraum	Erhebungsrhythmus
-----	------	-------	-------------------	-------------------

3.10) **undcons** % of undocumented constructions West ab 02/1991 Jährliche Erhebung, Februar
Ost ab 02/2002 Jährliche Erhebung, Februar

Wortlaut der Frage

<p>ab 02/1991</p> <p>Statistisch noch nicht erfasste Bauten Der Wert der geleisteten aber noch nicht als Umsatz (für die Bauberichterstattung) gemeldeten Arbeiten betrug per 31.12.19/20XX ca. _____ % unserer gesamten Jahresproduktion.</p>	<p>Beschreibung der Variable</p> <p>Statistisch noch nicht erfasste Bauten (für Bauhauptgewerbe)</p> <p>* "20XX" bedeutet das vergangene Jahr Beispiel: Wurde die Frage im Februar 2003 gestellt, bedeutet "20XX"="2002".</p>
<p>Zeitverlauf der Variable</p>	

1991	1992	1993	1994	1995	1996	1997	1998	1999	2000
WEST									
2001	2002	2003	2004	2005	2006	2007	2008	2009	2010
WEST									
OST									
2011	2012	2013	2014	2015	2016	2017	2018	2019	2020
WEST									
OST									

Nr.	Name	Label	Erhebungszeitraum	Erhebungsrhythmus
3.11)	sphasdis	sphere of action: % in same district	West ab 02/1991 Ost ab 02/2002	Jährliche Erhebung, Februar Jährliche Erhebung, Februar

Wortlaut der Frage

<p>ab 02/1991</p> <p>Wirkungsbereich der Firma (Nur von der Hauptstelle zu beantworten) Von unseren Umsätzen im Jahre 19/20XX* entfielen auf Baustellen im eigenen Stadt- oder Landkreis ca. _____%</p>	<p>Beschreibung der Variable</p> <p>Umsatz im eigenen Landkreis (für Bauhauptgewerbe)</p> <p>* "20XX" bedeutet das vergangene Jahr Beispiel: Wurde die Frage im Februar 2003 gestellt, bedeutet "20XX"="2002".</p>																																																																																
<p>Zeitverlauf der Variable</p>																																																																																	
<table border="1"> <thead> <tr><th>1991</th><th>1992</th><th>1993</th><th>1994</th><th>1995</th><th>1996</th><th>1997</th><th>1998</th><th>1999</th><th>2000</th></tr> </thead> <tbody> <tr><td colspan="10">WEST</td></tr> <tr><td>2001</td><td>2002</td><td>2003</td><td>2004</td><td>2005</td><td>2006</td><td>2007</td><td>2008</td><td>2009</td><td>2010</td></tr> <tr><td colspan="10">WEST</td></tr> <tr><td colspan="10">OST</td></tr> <tr><td>2011</td><td>2012</td><td>2013</td><td>2014</td><td>2015</td><td>2016</td><td>2017</td><td>2018</td><td>2019</td><td>2020</td></tr> <tr><td colspan="10">WEST</td></tr> <tr><td colspan="10">OST</td></tr> </tbody> </table>	1991	1992	1993	1994	1995	1996	1997	1998	1999	2000	WEST										2001	2002	2003	2004	2005	2006	2007	2008	2009	2010	WEST										OST										2011	2012	2013	2014	2015	2016	2017	2018	2019	2020	WEST										OST										
1991	1992	1993	1994	1995	1996	1997	1998	1999	2000																																																																								
WEST																																																																																	
2001	2002	2003	2004	2005	2006	2007	2008	2009	2010																																																																								
WEST																																																																																	
OST																																																																																	
2011	2012	2013	2014	2015	2016	2017	2018	2019	2020																																																																								
WEST																																																																																	
OST																																																																																	

Nr.	Name	Label	Erhebungszeitraum	Erhebungsrhythmus
3.12)	sphasfs	sphere of action: % in same federal state	West ab 02/1991 Ost ab 02/2002	Jährliche Erhebung, Februar Jährliche Erhebung, Februar

Wortlaut der Frage

<p>ab 02/1991</p> <p>Wirkungsbereich der Firma (Nur von der Hauptstelle zu beantworten) Von unseren Umsätzen im Jahre 19/20XX* entfielen auf Baustellen in anderen Kreisen, jedoch im eigenen Bundesland ca. _____%</p>	<p>Beschreibung der Variable</p> <p>Umsatz im eigenen Bundesland (für Bauhauptgewerbe)</p> <p>* "20XX" bedeutet das vergangene Jahr Beispiel: Wurde die Frage im Februar 2003 gestellt, bedeutet "20XX"="2002".</p>																																																																																
<p>Zeitverlauf der Variable</p>																																																																																	
<table border="1"> <thead> <tr><th>1991</th><th>1992</th><th>1993</th><th>1994</th><th>1995</th><th>1996</th><th>1997</th><th>1998</th><th>1999</th><th>2000</th></tr> </thead> <tbody> <tr><td colspan="10">WEST</td></tr> <tr><td>2001</td><td>2002</td><td>2003</td><td>2004</td><td>2005</td><td>2006</td><td>2007</td><td>2008</td><td>2009</td><td>2010</td></tr> <tr><td colspan="10">WEST</td></tr> <tr><td colspan="10">OST</td></tr> <tr><td>2011</td><td>2012</td><td>2013</td><td>2014</td><td>2015</td><td>2016</td><td>2017</td><td>2018</td><td>2019</td><td>2020</td></tr> <tr><td colspan="10">WEST</td></tr> <tr><td colspan="10">OST</td></tr> </tbody> </table>	1991	1992	1993	1994	1995	1996	1997	1998	1999	2000	WEST										2001	2002	2003	2004	2005	2006	2007	2008	2009	2010	WEST										OST										2011	2012	2013	2014	2015	2016	2017	2018	2019	2020	WEST										OST										
1991	1992	1993	1994	1995	1996	1997	1998	1999	2000																																																																								
WEST																																																																																	
2001	2002	2003	2004	2005	2006	2007	2008	2009	2010																																																																								
WEST																																																																																	
OST																																																																																	
2011	2012	2013	2014	2015	2016	2017	2018	2019	2020																																																																								
WEST																																																																																	
OST																																																																																	

Nr.	Name	Label	Erhebungszeitraum	Erhebungsrhythmus
3.13)	sphaofs	sphere of action: % in other federal state	West ab 02/1991 Ost ab 02/2002	Jährliche Erhebung, Februar Jährliche Erhebung, Februar

Wortlaut der Frage

<p>ab 02/1991</p> <p>Wirkungsbereich der Firma (Nur von der Hauptstelle zu beantworten)</p>	<p>Beschreibung der Variable</p> <p>Umsatz in anderem Bundesland (für Bauhauptgewerbe)</p>
--------------------------------------------------------------------------------------------------------	-------------------------------------------------------------------------------------------------------

Von unseren Umsätzen im Jahre 19/20XX* entfielen auf Baustellen in anderen Bundesländern ca. _____%		* "20XX" bedeutet das vergangene Jahr Beispiel: Wurde die Frage im Februar 2003 gestellt, bedeutet "20XX"="2002".																																																																															
Zeitverlauf der Variable																																																																																	
<table border="1"> <tr><td>1991</td><td>1992</td><td>1993</td><td>1994</td><td>1995</td><td>1996</td><td>1997</td><td>1998</td><td>1999</td><td>2000</td></tr> <tr><td colspan="10">WEST</td></tr> <tr><td>2001</td><td>2002</td><td>2003</td><td>2004</td><td>2005</td><td>2006</td><td>2007</td><td>2008</td><td>2009</td><td>2010</td></tr> <tr><td colspan="10">WEST</td></tr> <tr><td></td><td>OST</td><td></td><td></td><td></td><td></td><td></td><td></td><td></td><td></td></tr> <tr><td>2011</td><td>2012</td><td>2013</td><td>2014</td><td>2015</td><td>2016</td><td>2017</td><td>2018</td><td>2019</td><td>2020</td></tr> <tr><td colspan="10">WEST</td></tr> <tr><td colspan="10">OST</td></tr> </table>	1991		1992	1993	1994	1995	1996	1997	1998	1999	2000	WEST										2001	2002	2003	2004	2005	2006	2007	2008	2009	2010	WEST											OST									2011	2012	2013	2014	2015	2016	2017	2018	2019	2020	WEST										OST									
1991	1992	1993	1994	1995	1996	1997	1998	1999	2000																																																																								
WEST																																																																																	
2001	2002	2003	2004	2005	2006	2007	2008	2009	2010																																																																								
WEST																																																																																	
	OST																																																																																
2011	2012	2013	2014	2015	2016	2017	2018	2019	2020																																																																								
WEST																																																																																	
OST																																																																																	

Nr.	Name	Label	Erhebungszeitraum	Erhebungsrhythmus
-----	------	-------	-------------------	-------------------

3.14)	sphafc	sphere of action: % in foreign country	West ab 02/1991 Ost ab 02/2002	Jährliche Erhebung, Februar Jährliche Erhebung, Februar
-------	--------	----------------------------------------	-----------------------------------	------------------------------------------------------------

Wortlaut der Frage

ab 02/1991 Wirkungsbereich der Firma (Nur von der Hauptstelle zu beantworten) Von unseren Umsätzen im Jahre 19/20XX* entfielen auf Baustellen im Ausland ca. _____%	Beschreibung der Variable Umsatz im Ausland (für Bauhauptgewerbe) * "20XX" bedeutet das vergangene Jahr Beispiel: Wurde die Frage im Februar 2003 gestellt, bedeutet "20XX"="2002".																																																																																
Zeitverlauf der Variable																																																																																	
<table border="1"> <tr><td>1991</td><td>1992</td><td>1993</td><td>1994</td><td>1995</td><td>1996</td><td>1997</td><td>1998</td><td>1999</td><td>2000</td></tr> <tr><td colspan="10">WEST</td></tr> <tr><td>2001</td><td>2002</td><td>2003</td><td>2004</td><td>2005</td><td>2006</td><td>2007</td><td>2008</td><td>2009</td><td>2010</td></tr> <tr><td colspan="10">WEST</td></tr> <tr><td></td><td>OST</td><td></td><td></td><td></td><td></td><td></td><td></td><td></td><td></td></tr> <tr><td>2011</td><td>2012</td><td>2013</td><td>2014</td><td>2015</td><td>2016</td><td>2017</td><td>2018</td><td>2019</td><td>2020</td></tr> <tr><td colspan="10">WEST</td></tr> <tr><td colspan="10">OST</td></tr> </table>		1991	1992	1993	1994	1995	1996	1997	1998	1999	2000	WEST										2001	2002	2003	2004	2005	2006	2007	2008	2009	2010	WEST											OST									2011	2012	2013	2014	2015	2016	2017	2018	2019	2020	WEST										OST									
1991	1992	1993	1994	1995	1996	1997	1998	1999	2000																																																																								
WEST																																																																																	
2001	2002	2003	2004	2005	2006	2007	2008	2009	2010																																																																								
WEST																																																																																	
	OST																																																																																
2011	2012	2013	2014	2015	2016	2017	2018	2019	2020																																																																								
WEST																																																																																	
OST																																																																																	

Nr.	Name	Label	Erhebungszeitraum	Erhebungsrhythmus
-----	------	-------	-------------------	-------------------

3.15)	witiwoth	wintertime: work through	West ab 03/1991 Ost ab 11/2001	März, November März, November
-------	----------	--------------------------	-----------------------------------	----------------------------------

Wortlaut der Frage

von 03/1991 bis 11/2001 Winterbau Wir hatten genügend Aufträge und eine entsprechende Ausrüstung, um im Winter (19XX/19YY*) 20XX/20YY* - mit Ausnahme der behördlich anerkannten Schlechtwettertage - mit voller Belegschaft durcharbeiten zu können. ja [1] <input type="checkbox"/> nein [2] <input type="checkbox"/>	Beschreibung der Variable Winterbau (für Bauhauptgewerbe) * Beispiel: Die Frage wurde im März 2004 gestellt, dann bedeutet "20WW/20VV" = "2003/2004"																																																																																
ab 03/2002 Winterbau Wir hatten genügend Aufträge und eine entsprechende Ausrüstung, um im Winter (19XX/19YY*) 20XX/20YY* mit voller Belegschaft durcharbeiten zu können. ja [1] <input type="checkbox"/> nein [2] <input type="checkbox"/>																																																																																	
Zeitverlauf der Variable																																																																																	
<table border="1"> <tr><td>1991</td><td>1992</td><td>1993</td><td>1994</td><td>1995</td><td>1996</td><td>1997</td><td>1998</td><td>1999</td><td>2000</td></tr> <tr><td colspan="10">WEST</td></tr> <tr><td>2001</td><td>2002</td><td>2003</td><td>2004</td><td>2005</td><td>2006</td><td>2007</td><td>2008</td><td>2009</td><td>2010</td></tr> <tr><td colspan="10">WEST</td></tr> <tr><td></td><td>OST</td><td></td><td></td><td></td><td></td><td></td><td></td><td></td><td></td></tr> <tr><td>2011</td><td>2012</td><td>2013</td><td>2014</td><td>2015</td><td>2016</td><td>2017</td><td>2018</td><td>2019</td><td>2020</td></tr> <tr><td colspan="10">WEST</td></tr> <tr><td colspan="10">OST</td></tr> </table>		1991	1992	1993	1994	1995	1996	1997	1998	1999	2000	WEST										2001	2002	2003	2004	2005	2006	2007	2008	2009	2010	WEST											OST									2011	2012	2013	2014	2015	2016	2017	2018	2019	2020	WEST										OST									
1991	1992	1993	1994	1995	1996	1997	1998	1999	2000																																																																								
WEST																																																																																	
2001	2002	2003	2004	2005	2006	2007	2008	2009	2010																																																																								
WEST																																																																																	
	OST																																																																																
2011	2012	2013	2014	2015	2016	2017	2018	2019	2020																																																																								
WEST																																																																																	
OST																																																																																	

WEST					
OST					

Nr.	Name	Label	Erhebungszeitraum	Erhebungsrhythmus
-----	------	-------	-------------------	-------------------

3.16)	witilo	wintertime: lack of orders	West ab 03/1991 Ost ab 11/2001	März, November März, November
-------	--------	----------------------------	-----------------------------------	----------------------------------

Wortlaut der Frage

<p>von 03/1991 bis 11/2001</p> <p>Winterbau Wir hatten genügend Aufträge und eine entsprechende Ausrüstung, um im Winter (19XX/19YY*) 20XX/20YY* - mit Ausnahme der behördlich anerkannten Schlechtwettertage - mit voller Belegschaft durcharbeiten zu können. Wenn nein: Die Notwendigkeit der Entlassung ergab sich hauptsächlich aus</p> <p style="text-align: center;">Mangel an Aufträgen [1] <input type="text"/></p>	<p>Beschreibung der Variable</p> <p>Winterbau: Mangel an Aufträgen (für Bauhauptgewerbe)</p> <p>* Beispiel: Die Frage wurde im März 2004 gestellt, dann bedeutet "20WW/20VV" = "2003/2004"</p>
<p>ab 03/2002</p> <p>Winterbau Wir hatten genügend Aufträge und eine entsprechende Ausrüstung, um im Winter (19XX/19YY*) 20XX/20YY* mit voller Belegschaft durcharbeiten zu können. Wenn nein: Die Notwendigkeit für Entlassungen / Kurzarbeit ergab sich hauptsächlich aus</p> <p style="text-align: center;">Mangel an Aufträgen [1] <input type="text"/></p>	

Zeitverlauf der Variable

1991	1992	1993	1994	1995	1996	1997	1998	1999	2000
WEST									
2001	2002	2003	2004	2005	2006	2007	2008	2009	2010
WEST									
OST									
2011	2012	2013	2014	2015	2016	2017	2018	2019	2020
WEST									
OST									

Nr.	Name	Label	Erhebungszeitraum	Erhebungsrhythmus
-----	------	-------	-------------------	-------------------

3.17)	witirc	wintertime: reasons of construction	West ab 03/1991 Ost ab 11/2001	März, November März, November
-------	--------	-------------------------------------	-----------------------------------	----------------------------------

Wortlaut der Frage

<p>von 03/1991 bis 11/2001</p> <p>Winterbau Wir hatten genügend Aufträge und eine entsprechende Ausrüstung, um im Winter (19XX/19YY*) 20XX/20YY* - mit Ausnahme der behördlich anerkannten Schlechtwettertage - mit voller Belegschaft durcharbeiten zu können. Wenn nein: Die Notwendigkeit der Entlassung ergab sich hauptsächlich aus</p> <p style="text-align: center;">baubetrieblichen Gründen [1] <input type="text"/></p>	<p>Beschreibung der Variable</p> <p>Winterbau: baubetriebliche Gründe (für Bauhauptgewerbe)</p> <p>* Beispiel: Die Frage wurde im März 2004 gestellt, dann bedeutet "20WW/20VV" = "2003/2004"</p>
<p>ab 03/2002</p> <p>Winterbau Wir hatten genügend Aufträge und eine entsprechende Ausrüstung, um im Winter (19XX/19YY*) 20XX/20YY* mit voller Belegschaft durcharbeiten zu können. Wenn nein: Die Notwendigkeit für Entlassungen / Kurzarbeit ergab sich hauptsächlich aus</p> <p style="text-align: center;">baubetrieblichen Gründen [1] <input type="text"/></p>	

Zeitverlauf der Variable

1991	1992	1993	1994	1995	1996	1997	1998	1999	2000
WEST									
2001	2002	2003	2004	2005	2006	2007	2008	2009	2010
WEST									
OST									
2011	2012	2013	2014	2015	2016	2017	2018	2019	2020
WEST									

OST				
-----	--	--	--	--

Nr.	Name	Label	Erhebungszeitraum	Erhebungsrhythmus
-----	------	-------	-------------------	-------------------

3.18)	witipw	wintertime: preference of workers	West von 03/1991 bis 11/1995 West ab 11/1996 Ost ab 11/2001	März, November Jährliche Erhebung, November Jährliche Erhebung, November
-------	--------	-----------------------------------	-------------------------------------------------------------------	--------------------------------------------------------------------------------

Wortlaut der Frage

<p>von 03/1991 bis 11/1995</p> <p>Winterbau Die persönliche Einstellung unserer Arbeiter zum Winterbau, soweit uns bekannt: wenn sie die Wahl hätten, bevorzugen die meisten Arbeiter</p> <p>das Schlechtwettergeld, ohne Arbeit [1] die Arbeit mit normalem Lohn und Wintergeld [2]</p>	<p>Beschreibung der Variable</p> <p>Winterbau: Präferenzen der Arbeiter (für Bauhauptgewerbe)</p>
<p>ab 03/1996</p> <p>Winterbau Die persönliche Einstellung unserer Arbeiter zum Winterbau, soweit uns bekannt: wenn sie die Wahl hätten, würden die meisten Arbeiter bevorzugen</p> <p>das Winterausfallgeld ohne Arbeit [1] die Arbeit mit normalem Lohn und Wintergeld [2]</p>	

Zeitverlauf der Variable

1991	1992	1993	1994	1995	1996	1997	1998	1999	2000
WEST									
2001	2002	2003	2004	2005	2006	2007	2008	2009	2010
WEST									
OST									
2011	2012	2013	2014	2015	2016	2017	2018	2019	2020
WEST				OST					

Nr.	Name	Label	Erhebungszeitraum	Erhebungsrhythmus
-----	------	-------	-------------------	-------------------

3.19)	flight_ger	importance of flight connections in Germany	West 03/2013 Ost 03/2013	einmalig einmalig
-------	------------	---------------------------------------------	-----------------------------	----------------------

Wortlaut der Frage

<p>03/2013</p> <p>Sonderfrage (einmalig) Wie wichtig ist für Ihr Unternehmen eine Flugverbindung zu Zielen in</p> <table border="1"> <tr> <td>sehr wichtig</td> <td>wichtig</td> <td>weniger wichtig</td> <td>nicht wichtig</td> </tr> <tr> <td>[1]</td> <td>[2]</td> <td>[3]</td> <td>[4]</td> </tr> </table> <p>Deutschland</p>	sehr wichtig	wichtig	weniger wichtig	nicht wichtig	[1]	[2]	[3]	[4]	<p>Beschreibung der Variable</p> <p>Bedeutung von Flugverbindungen zu Zielen in Deutschland</p>
sehr wichtig	wichtig	weniger wichtig	nicht wichtig						
[1]	[2]	[3]	[4]						

Zeitverlauf der Variable

1991	1992	1993	1994	1995	1996	1997	1998	1999	2000
2001	2002	2003	2004	2005	2006	2007	2008	2009	2010
2011	2012	2013	2014	2015	2016	2017	2018	2019	2020
		WEST		OST					

Nr.	Name	Label	Erhebungszeitraum	Erhebungsrhythmus
-----	------	-------	-------------------	-------------------

3.20)	flight_eur	importance of flight connections in Europe	West 03/2013 Ost 03/2013	einmalig einmalig
-------	------------	--------------------------------------------	-----------------------------	----------------------

Wortlaut der Frage

<p>03/2013</p>	<p>Beschreibung der Variable</p> <p>Bedeutung von Flugverbindungen zu Zielen in Europa</p>
----------------	---------------------------------------------------------------------------------------------------

Sonderfrage (einmalig)
Wie wichtig ist für Ihr Unternehmen eine Flugverbindung zu Zielen in

sehr wichtig	wichtig	weniger wichtig	nicht wichtig
[1]	[2]	[3]	[4]

Europa

Zeitverlauf der Variable

1991	1992	1993	1994	1995	1996	1997	1998	1999	2000
2001	2002	2003	2004	2005	2006	2007	2008	2009	2010
2011	2012	2013	2014	2015	2016	2017	2018	2019	2020
		WEST							
		OST							

Nr.	Name	Label	Erhebungszeitraum	Erhebungsrhythmus
3.21)	flight_world	importance of flight connections worldwide	West 03/2013 Ost 03/2013	einmalig einmalig

Wortlaut der Frage

03/2013

Sonderfrage (einmalig)
Wie wichtig ist für Ihr Unternehmen eine Flugverbindung zu Zielen in

sehr wichtig	wichtig	weniger wichtig	nicht wichtig
[1]	[2]	[3]	[4]

weltweit

Beschreibung der Variable
Bedeutung von Flugverbindungen zu Zielen weltweit

Zeitverlauf der Variable

1991	1992	1993	1994	1995	1996	1997	1998	1999	2000
2001	2002	2003	2004	2005	2006	2007	2008	2009	2010
2011	2012	2013	2014	2015	2016	2017	2018	2019	2020
		WEST							
		OST							

Nr.	Name	Label	Erhebungszeitraum	Erhebungsrhythmus
3.22)	sdbreach	special difficulties: breach of VOB-conditions	West von 05/1991 bis 09/1995 West ab 04/1996 Ost ab 09/2001	Mai, September April, September April, September

Wortlaut der Frage

ab 05/1991

Spezielle Schwierigkeiten
In den letzten 6 Monaten haben uns folgende Probleme zu schaffen gemacht:

Verletzung der VOB-Bestimmungen [1]

Beschreibung der Variable
Verletzung der VOB-Bestimmungen (für Bauhauptgewerbe)

Zeitverlauf der Variable

1991	1992	1993	1994	1995	1996	1997	1998	1999	2000
WEST									
2001	2002	2003	2004	2005	2006	2007	2008	2009	2010
WEST									
OST									
2011	2012	2013	2014	2015	2016	2017	2018	2019	2020
WEST									
OST									

Nr.	Name	Label	Erhebungszeitraum	Erhebungsrhythmus					
3.23)	sddp	special difficulties: defaulting payment	West von 05/1991 bis 09/1995 West ab 04/1996 Ost ab 09/2001	Mai, September April, September April, September					
Wortlaut der Frage									
ab 05/1991 Spezielle Schwierigkeiten In den letzten 6 Monaten haben uns folgende Probleme zu schaffen gemacht: Säumige Zahlungsweise der Auftraggeber [1] <input type="text"/>			Beschreibung der Variable Säumige Zahlungsweise der Auftraggeber (für Bauhauptgewerbe)						
Zeitverlauf der Variable									
1991	1992	1993	1994	1995	1996	1997	1998	1999	2000
WEST									
2001	2002	2003	2004	2005	2006	2007	2008	2009	2010
WEST									
OST									
2011	2012	2013	2014	2015	2016	2017	2018	2019	2020
WEST				OST					

Nr.	Name	Label	Erhebungszeitraum	Erhebungsrhythmus					
3.24)	sdlap	special difficulties: labor piracy of manpower	West von 05/1991 bis 09/1995 West ab 04/1996 Ost ab 09/2001	Mai, September April, September April, September					
Wortlaut der Frage									
ab 05/1991 Spezielle Schwierigkeiten In den letzten 6 Monaten haben uns folgende Probleme zu schaffen gemacht: Abwerbung von Arbeitskräften [1] <input type="text"/>			Beschreibung der Variable Abwerbung von Arbeitskräften (für Bauhauptgewerbe)						
Zeitverlauf der Variable									
1991	1992	1993	1994	1995	1996	1997	1998	1999	2000
WEST									
2001	2002	2003	2004	2005	2006	2007	2008	2009	2010
WEST									
OST									
2011	2012	2013	2014	2015	2016	2017	2018	2019	2020
WEST				OST					

Nr.	Name	Label	Erhebungszeitraum	Erhebungsrhythmus					
3.25)	sdco	special difficulties: cancelation of order	West von 05/1991 bis 09/1995 West ab 04/1996 Ost ab 09/2001	Mai, September April, September April, September					
Wortlaut der Frage									
ab 05/1991 Spezielle Schwierigkeiten In den letzten 6 Monaten haben uns folgende Probleme zu schaffen gemacht: Auftragsstornierungen [1] <input type="text"/>			Beschreibung der Variable Auftragsstornierungen (für Bauhauptgewerbe)						
Zeitverlauf der Variable									
1991	1992	1993	1994	1995	1996	1997	1998	1999	2000
WEST									
2001	2002	2003	2004	2005	2006	2007	2008	2009	2010

WEST										
OST										
	2011	2012	2013	2014	2015	2016	2017	2018	2019	2020
WEST										
OST										

Nr.	Name	Label	Erhebungszeitraum	Erhebungsrhythmus
-----	------	-------	-------------------	-------------------

3.26) **sdnopro** special difficulties: no severe problems West von 05/1991 bis 09/1995 Mai, September
 West ab 04/1996 April, September
 Ost ab 09/2001 April, September

Wortlaut der Frage

ab 05/1991 Spezielle Schwierigkeiten In den letzten 6 Monaten haben uns folgende Probleme zu schaffen gemacht: keine größeren Probleme [1] <input type="text"/>	Beschreibung der Variable keine größeren Probleme (für Bauhauptgewerbe)
-----------------------------------------------------------------------------------------------------------------------------------------------------------------------------------------	------------------------------------------------------------------------------------------

Zeitverlauf der Variable

	1991	1992	1993	1994	1995	1996	1997	1998	1999	2000
WEST										
	2001	2002	2003	2004	2005	2006	2007	2008	2009	2010
WEST										
OST										
	2011	2012	2013	2014	2015	2016	2017	2018	2019	2020
WEST										
OST										

Nr.	Name	Label	Erhebungszeitraum	Erhebungsrhythmus
-----	------	-------	-------------------	-------------------

3.27) **sdcc** special difficulties: constraints of construction West ab 04/1996 April, September
 Ost ab 09/2001 April, September

Wortlaut der Frage

ab 04/1996 Spezielle Schwierigkeiten In den letzten 6 Monaten haben uns folgende Probleme zu schaffen gemacht: Baubehinderung durch den Auftraggeber [1] <input type="text"/>	Beschreibung der Variable Baubehinderung (für Bauhauptgewerbe)
-------------------------------------------------------------------------------------------------------------------------------------------------------------------------------------------------------	---------------------------------------------------------------------------------

Zeitverlauf der Variable

	1991	1992	1993	1994	1995	1996	1997	1998	1999	2000
WEST										
	2001	2002	2003	2004	2005	2006	2007	2008	2009	2010
WEST										
OST										
	2011	2012	2013	2014	2015	2016	2017	2018	2019	2020
WEST										
OST										

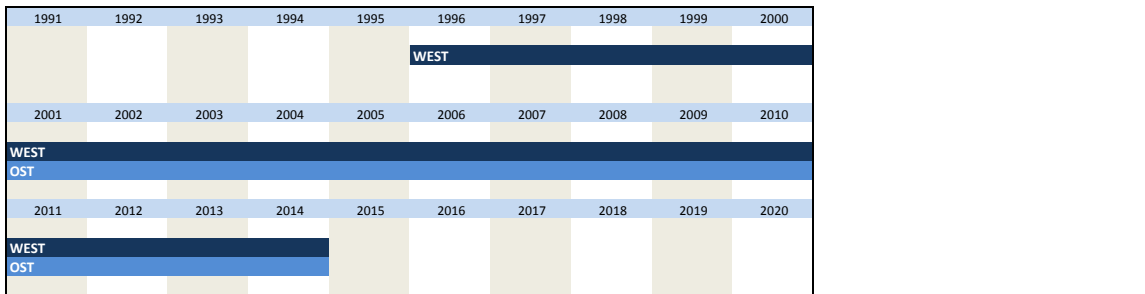
Nr.	Name	Label	Erhebungszeitraum	Erhebungsrhythmus
-----	------	-------	-------------------	-------------------

3.28) **sdda** special difficulties: delay of final acceptance West ab 04/1996 April, September
 Ost ab 09/2001 April, September

Wortlaut der Frage

ab 04/1996 Spezielle Schwierigkeiten In den letzten 6 Monaten haben uns folgende Probleme zu schaffen gemacht: Verzögerte Bauabnahme durch den Auftraggeber [1] <input type="text"/>	Beschreibung der Variable Verzögerte Bauabnahme (für Bauhauptgewerbe)
--------------------------------------------------------------------------------------------------------------------------------------------------------------------------------------------------------------	----------------------------------------------------------------------------------------

Zeitverlauf der Variable



Nr.	Name	Label	Erhebungszeitraum	Erhebungsrhythmus
3.29)	sdlop	special difficulties: accept the bid by the lowest price	West ab 04/1996 Ost ab 09/2001	April, September April, September

Wortlaut der Frage

<p>ab 04/1996</p> <p>Spezielle Schwierigkeiten In den letzten 6 Monaten haben uns folgende Probleme zu schaffen gemacht:</p> <p>Zuschlagserteilung auf das billigste und nicht auf das wirtschaftlichste Angebot [1] <input type="text"/></p>	<p>Beschreibung der Variable</p> <p>Zuschlagserteilung auf das billigste Angebot (für Bauhauptgewerbe)</p>
<p>Zeitverlauf der Variable</p>	

Nr.	Name	Label	Erhebungszeitraum	Erhebungsrhythmus
3.30)	wh1	working hours: payment of overtime	West von 04/1991 bis 04/1995	Jährliche Erhebung, April

Wortlaut der Frage

<p>von 04/1991 bis 04/1995</p> <p>Anrechnung von Arbeitsstunden Bei guter Arbeitsleistung werden in unserem Betrieb gelegentlich zusätzliche (tatsächlich nicht geleistete) Arbeitsstunden, Wegzeiten u.a. bezahlt.</p> <p>ja [1] <input type="text"/> nein [2] <input type="text"/></p>	<p>Beschreibung der Variable</p> <p>Bezahlung zusätzlicher Stunden</p>
<p>Zeitverlauf der Variable</p>	

Nr.	Name	Label	Erhebungszeitraum	Erhebungsrhythmus
3.31)	wh2	working hours: development	West von 04/1991 bis 04/1995	Jährliche Erhebung, April

Wortlaut der Frage

<p>von 04/1991 bis 04/1995</p> <p>Anrechnung von Arbeitsstunden</p>	<p>Beschreibung der Variable</p> <p>Entwicklung zusätzlich bezahlter Stunden</p>
----------------------------------------------------------------------------	-----------------------------------------------------------------------------------------

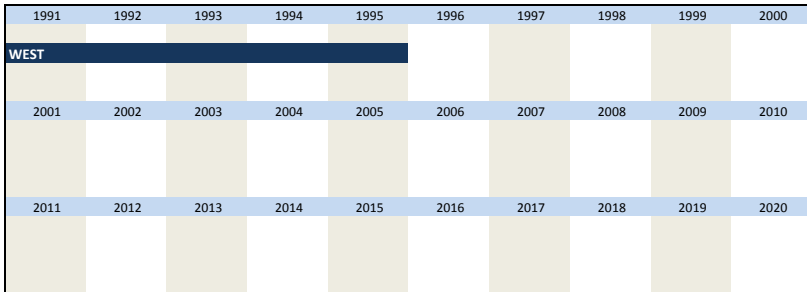
Bei guter Arbeitsleistung werden in unserem Betrieb gelegentlich zusätzliche (tatsächlich nicht geleistete) Arbeitsstunden, Wegzeiten u.a. bezahlt. **Wenn ja:**

Die Zahl der zusätzlich angerechneten Stunden ist 19XX* gegenüber 19YY

gestiegen [1]
gleich geblieben [2]
gefallen [3]

*** Beispiel**
Die Frage wurde im April 1993 gestellt, dass bedeutet "19XX=1992" und ""19YY=1991"

Zeitverlauf der Variable



Nr.	Name	Label	Erhebungszeitraum	Erhebungsrhythmus
-----	------	-------	-------------------	-------------------

3.32) **wh3** working hours: number in t-1 West von 04/1991 bis 04/1995 Jährliche Erhebung, April

Wortlaut der Frage

von 04/1991 bis 04/1995

Anrechnung von Arbeitsstunden
Bei guter Arbeitsleistung werden in unserem Betrieb gelegentlich zusätzliche (tatsächlich nicht geleistete) Arbeitsstunden, Wegzeiten u.a. bezahlt. **Wenn ja:**

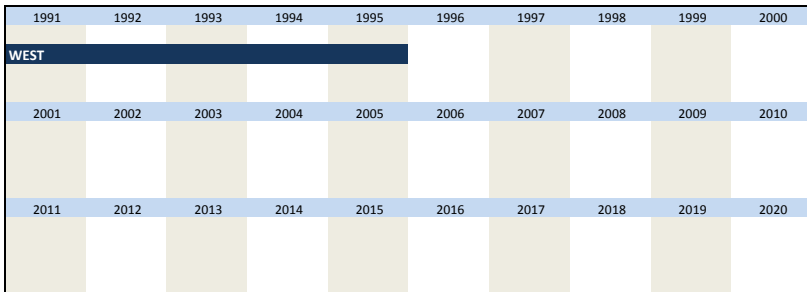
Der Anteil der zusätzlich angerechneten Stunden an den insgesamt bezahlten Stunden betrug:

19XX etwa ____%

Beschreibung der Variable
Zusätzlich bezahlte Stunden in t-1

*** Beispiel**
Die Frage wurde im April 1993 gestellt, dass bedeutet "19XX=1992" und ""19YY=1991"

Zeitverlauf der Variable



Nr.	Name	Label	Erhebungszeitraum	Erhebungsrhythmus
-----	------	-------	-------------------	-------------------

3.33) **wh4** working hours: number in t-2 West von 04/1991 bis 04/1995 Jährliche Erhebung, April

Wortlaut der Frage

von 04/1991 bis 04/1995

Anrechnung von Arbeitsstunden
Bei guter Arbeitsleistung werden in unserem Betrieb gelegentlich zusätzliche (tatsächlich nicht geleistete) Arbeitsstunden, Wegzeiten u.a. bezahlt. **Wenn ja:**

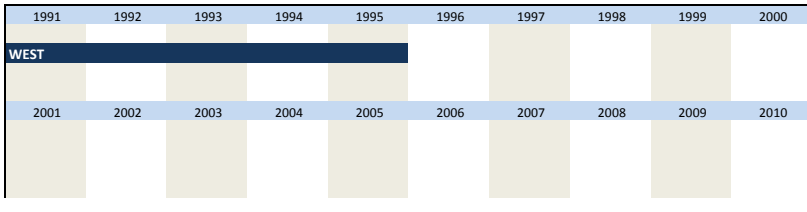
Der Anteil der zusätzlich angerechneten Stunden an den insgesamt bezahlten Stunden betrug:

19YY etwa ____%

Beschreibung der Variable
Zusätzlich bezahlte Stunden in t-2

*** Beispiel**
Die Frage wurde im April 1993 gestellt, dass bedeutet "19XX=1992" und ""19YY=1991"

Zeitverlauf der Variable



2011	2012	2013	2014	2015	2016	2017	2018	2019	2020

Nr.	Name	Label	Erhebungszeitraum	Erhebungsrhythmus
-----	------	-------	-------------------	-------------------

3.34) **chord1** range of orders within next 2 months: complete West von 05/1991 bis 05/1995 West ab 05/2000 Ost ab 05/2001 Jährliche Erhebung, Mai Jährliche Erhebung, Mai Jährliche Erhebung, Mai

Wortlaut der Frage

<p>von 05/1991 bis 05/1995, ab 05/2000</p> <p>Voraussichtliche Auftragsentwicklung Aufgrund derzeitiger Anfragen, Submissionsergebnisse und Auftragsverhandlungen rechnen wir damit, dass unsere Auftragsbestände in den nächsten zwei Monaten</p> <p style="text-align: center;"> zunehmen [1] gleichbleiben [2] abnehmen [3] </p>	<p>Beschreibung der Variable</p> <p>Auftragsentwicklung in 2 Monaten (für Bauhauptgewerbe)</p>
------------------------------------------------------------------------------------------------------------------------------------------------------------------------------------------------------------------------------------------------------------------------------------------------------------------------------------------------------------------------------------------------------	-------------------------------------------------------------------------------------------------------

Zeitverlauf der Variable

1991	1992	1993	1994	1995	1996	1997	1998	1999	2000
WEST									WEST
WEST									
OST									
WEST									
OST									

Nr.	Name	Label	Erhebungszeitraum	Erhebungsrhythmus
-----	------	-------	-------------------	-------------------

3.35) **chord2** range of orders within next 2 months: other civil engineering West von 05/1996 bis 05/1999 Jährliche Erhebung, Mai

Wortlaut der Frage

<p>von 05/1996 bis 05/1999</p> <p>Voraussichtliche Auftragsentwicklung Aufgrund derzeitiger Anfragen, Submissionsergebnisse und Auftragsverhandlungen rechnen wir damit, dass unsere Auftragsbestände in den nächsten zwei Monaten</p> <p style="text-align: center;"> Sonstiger Tiefbau zunehmen [1] gleich bleiben [2] abnehmen [3] </p>	<p>Beschreibung der Variable</p> <p>Auftragsentwicklung in 2 Monaten: Sonstiger Tiefbau</p>
------------------------------------------------------------------------------------------------------------------------------------------------------------------------------------------------------------------------------------------------------------------------------------------------------------------------------------------------------------------------------------------------------------------------------	----------------------------------------------------------------------------------------------------

Zeitverlauf der Variable

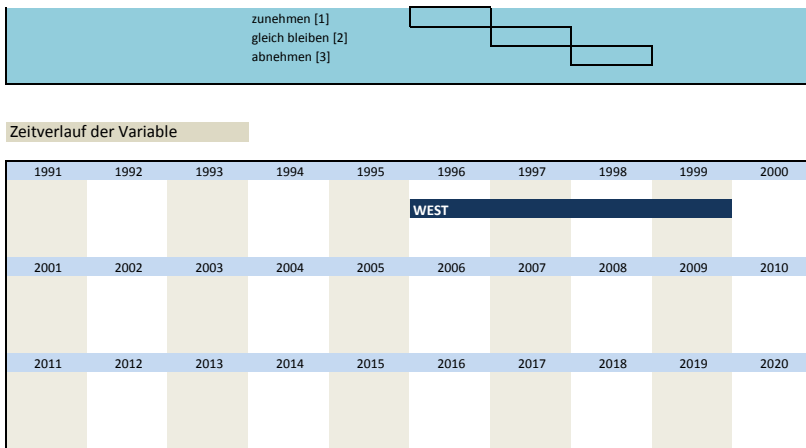
1991	1992	1993	1994	1995	1996	1997	1998	1999	2000
					WEST				

Nr.	Name	Label	Erhebungszeitraum	Erhebungsrhythmus
-----	------	-------	-------------------	-------------------

3.36) **chord3** range of orders within next 2 months: public civil engineering West von 05/1996 bis 05/1999 Jährliche Erhebung, Mai

Wortlaut der Frage

<p>von 05/1996 bis 05/1999</p> <p>Voraussichtliche Auftragsentwicklung Aufgrund derzeitiger Anfragen, Submissionsergebnisse und Auftragsverhandlungen rechnen wir damit, dass unsere Auftragsbestände in den nächsten zwei Monaten</p> <p style="text-align: center;"> Öffentlicher Hochbau </p>	<p>Beschreibung der Variable</p> <p>Auftragsentwicklung in 2 Monaten: Öffentlicher Hochbau</p>
---------------------------------------------------------------------------------------------------------------------------------------------------------------------------------------------------------------------------------------------------------------------------------------------------------------------------------	-------------------------------------------------------------------------------------------------------



Nr.	Name	Label	Erhebungszeitraum	Erhebungsrhythmus
-----	------	-------	-------------------	-------------------

3.37) **chord4** range of orders within next 2 months: industrial civil engineering West von 05/1996 bis 05/1999 Jährliche Erhebung, Mai

Wortlaut der Frage

von 05/1996 bis 05/1999

Voraussichtliche Auftragsentwicklung
Aufgrund derzeitiger Anfragen, Submissionsergebnisse und Auftragsverhandlungen rechnen wir damit, dass unsere Auftragsbestände in den nächsten zwei Monaten

Gewerblicher Bau

zunehmen [1]
gleich bleiben [2]
abnehmen [3]

Beschreibung der Variable
Auftragsentwicklung in 2 Monaten:
Gewerblicher Bau

Zeitverlauf der Variable

1991	1992	1993	1994	1995	1996	1997	1998	1999	2000
					WEST				
2001	2002	2003	2004	2005	2006	2007	2008	2009	2010
2011	2012	2013	2014	2015	2016	2017	2018	2019	2020

Nr.	Name	Label	Erhebungszeitraum	Erhebungsrhythmus
-----	------	-------	-------------------	-------------------

3.38) **chord5** range of orders within next 2 months: domestic construction, complete West von 05/1996 bis 05/1999 Jährliche Erhebung, Mai

Wortlaut der Frage

von 05/1996 bis 05/1999

Voraussichtliche Auftragsentwicklung
Aufgrund derzeitiger Anfragen, Submissionsergebnisse und Auftragsverhandlungen rechnen wir damit, dass unsere Auftragsbestände in den nächsten zwei Monaten

Wohnungsbau insgesamt

zunehmen [1]
gleich bleiben [2]
abnehmen [3]

Beschreibung der Variable
Auftragsentwicklung in 2 Monaten:
Wohnungsbau insgesamt

Zeitverlauf der Variable

1991	1992	1993	1994	1995	1996	1997	1998	1999	2000
					WEST				
2001	2002	2003	2004	2005	2006	2007	2008	2009	2010
2011	2012	2013	2014	2015	2016	2017	2018	2019	2020

--	--	--	--	--	--

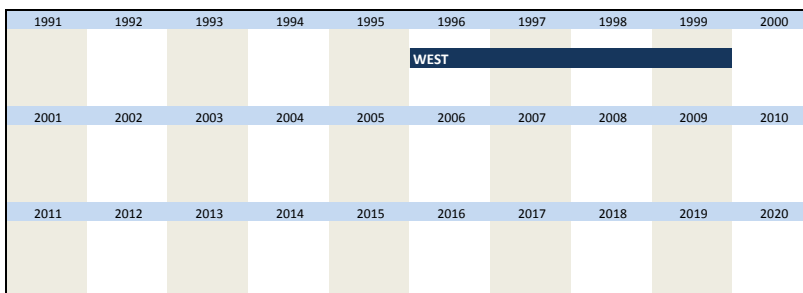
Nr.	Name	Label	Erhebungszeitraum	Erhebungsrhythmus
-----	------	-------	-------------------	-------------------

3.39) **chord6** range of orders within next 2 months: domestic construction: buildings of 3 or more appartments **West von 05/1996 bis 05/1999** **Jährliche Erhebung, Mai**

Wortlaut der Frage

<p>von 05/1996 bis 05/1999</p> <p>Voraussichtliche Auftragsentwicklung Aufgrund derzeitiger Anfragen, Submissionsergebnisse und Auftragsverhandlungen rechnen wir damit, dass unsere Auftragsbestände in den nächsten zwei Monaten</p> <p>Wohnungsbau, darunter Gebäude mit 3 oder mehr Wohnungen</p> <p>zunehmen [1] gleich bleiben [2] abnehmen [3]</p>	<p>Beschreibung der Variable</p> <p>Auftragsentwicklung in 2 Monaten: Gebäude mit 3 oder mehr Wohnungen</p>
-------------------------------------------------------------------------------------------------------------------------------------------------------------------------------------------------------------------------------------------------------------------------------------------------------------------------------------------------------------------------------------	------------------------------------------------------------------------------------------------------------------------

Zeitverlauf der Variable




Nr.	Name	Label	Erhebungszeitraum	Erhebungsrhythmus
-----	------	-------	-------------------	-------------------

3.40) **chord7** range of orders within next 2 months: road construction **West von 05/1997 bis 05/1999** **Jährliche Erhebung, Mai**

Wortlaut der Frage

<p>von 05/1997 bis 05/1999</p> <p>Voraussichtliche Auftragsentwicklung Aufgrund derzeitiger Anfragen, Submissionsergebnisse und Auftragsverhandlungen rechnen wir damit, dass unsere Auftragsbestände in den nächsten zwei Monaten</p> <p>Straßenbau</p> <p>zunehmen [1] gleich bleiben [2] abnehmen [3]</p>	<p>Beschreibung der Variable</p> <p>Auftragsentwicklung in 2 Monaten: Straßenbau</p>
----------------------------------------------------------------------------------------------------------------------------------------------------------------------------------------------------------------------------------------------------------------------------------------------------------------------------------------	-------------------------------------------------------------------------------------------------

Zeitverlauf der Variable



Nr.	Name	Label	Erhebungszeitraum	Erhebungsrhythmus
-----	------	-------	-------------------	-------------------

3.41) **CVNO** changes in construction volume: no changes **West ab 06/1991 bis 06/2012** **Jährliche Erhebung, Juni**
Ost ab 06/2001 bis 06/2012 **Jährliche Erhebung, Juni**

Wortlaut der Frage

<p>von 06/1991 bis 06/1995</p> <p>Bauvolumen Soweit es sich schon jetzt übersehen läßt, werden wir im ganzen Jahr 19WW* dem Volumen nach voraussichtlich</p> <p>mehr [1] etwa gleich viel [2] weniger [3]</p>	<p>Beschreibung der Variable</p> <p>Veränderungen im Bauvolumen (für Bauhauptgewerbe)</p> <p>*Beispiel: Die Frage wurde im April 1993 gestellt, dass bedeutet "19WW=1993" und ""19XX=1992"</p>
----------------------------------------------------------------------------------------------------------------------------------------------------------------------------------------------------------------------------------	------------------------------------------------------------------------------------------------------------------------------------------------------------------------------------------------------------------

bauen als 19XX.

ab 06/1996 bis 06/2012

Bauvolumen
Soweit sich schon jetzt übersehen läßt, werden wir im ganzen Jahr 19/20WW* dem Volumen nach voraussichtlich

etwa gleich viel [1]**

bauen als 19/20XX.

****Ab 06/2009**
gleiche Ausprägung wie in den Jahren 1991 bis 1995

[1] = mehr
[2] = etwa gleich viel
[3] = weniger

Das höhere bzw. niedrigere Bauvolumen wird nicht im Fragebogen abgefragt, sondern aus den Variablen **3.39) cvpos** und **3.40) cvneg** errechnet,

Zeitverlauf der Variable

1991	1992	1993	1994	1995	1996	1997	1998	1999	2000
WEST									
2001	2002	2003	2004	2005	2006	2007	2008	2009	2010
WEST									
OST									
2011	2012	2013	2014	2015	2016	2017	2018	2019	2020
WEST									
OST									

Nr.	Name	Label	Erhebungszeitraum	Erhebungsrhythmus
-----	------	-------	-------------------	-------------------

3.42)	cvpos	changes in construction volume: positive changes in %	West ab 06/1991 bis 06/2012 Ost ab 06/2001 bis 06/2012	Jährliche Erhebung, Juni Jährliche Erhebung, Juni
-------	-------	-------------------------------------------------------	-----------------------------------------------------------	------------------------------------------------------

Wortlaut der Frage

ab 06/1991 bis 06/2012

Bauvolumen
Soweit es sich schon jetzt übersehen läßt, werden wir im ganzen Jahr 19/20WW* dem Volumen nach voraussichtlich

mehr und zwar um rd. _____ %

bauen als 19/20XX.

Beschreibung der Variable

Veränderungen im Bauvolumen: Steigerung in % (für Bauhauptgewerbe)

***Beispiel:**
Die Frage wurde im April 1993 gestellt, dass bedeutet "19WW=1993" und ""19XX=1992"

Zeitverlauf der Variable

1991	1992	1993	1994	1995	1996	1997	1998	1999	2000
WEST									
2001	2002	2003	2004	2005	2006	2007	2008	2009	2010
WEST									
OST									
2011	2012	2013	2014	2015	2016	2017	2018	2019	2020
WEST									
OST									

Nr.	Name	Label	Erhebungszeitraum	Erhebungsrhythmus
-----	------	-------	-------------------	-------------------

3.43)	cvneg	changes in construction volume: negative changes in %	West ab 06/1991 bis 06/2012 Ost ab 06/2001 bis 06/2012	Jährliche Erhebung, Juni Jährliche Erhebung, Juni
-------	-------	-------------------------------------------------------	-----------------------------------------------------------	------------------------------------------------------

Wortlaut der Frage

ab 06/1991 bis 06/2012

Bauvolumen
Soweit es sich schon jetzt übersehen läßt, werden wir im ganzen Jahr 19/20WW* dem Volumen nach voraussichtlich

weniger und zwar um rd. _____ %

bauen als 19/20XX.

Beschreibung der Variable

Veränderungen im Bauvolumen: Abnahme in % (für Bauhauptgewerbe)

***Beispiel:**
Die Frage wurde im April 1993 gestellt, dass bedeutet "19WW=1993" und ""19XX=1992"

Zeitverlauf der Variable

1991	1992	1993	1994	1995	1996	1997	1998	1999	2000
WEST									
2001	2002	2003	2004	2005	2006	2007	2008	2009	2010
WEST									

OST										
2011	2012	2013	2014	2015	2016	2017	2018	2019	2020	
WEST										
OST										

Nr.	Name	Label	Erhebungszeitraum	Erhebungsrhythmus
-----	------	-------	-------------------	-------------------

3.44) **cvpr_bdl** % of construction volume: by drawing lots (in general) West ab 06/2013 Ost ab 06/2013 Jährliche Erhebung, Juni Jährliche Erhebung, Juni

Wortlaut der Frage

ab 06/2013 Ausführung Von der Gesamtleistung des Vorjahres (=100%) entfielen auf... (Anteile in %) Fachlosvergabe vom Bauherren (Einzelgewerke ohne Planung) insgesamt ca.....%	Beschreibung der Variable Anteil von Fachlosvergaben an Gesamtleistung des Vorjahres (insgesamt)
-------------------------------------------------------------------------------------------------------------------------------------------------------------------------------------------------	------------------------------------------------------------------------------------------------------------

Zeitverlauf der Variable

1991	1992	1993	1994	1995	1996	1997	1998	1999	2000	
2001	2002	2003	2004	2005	2006	2007	2008	2009	2010	
2011	2012	2013	2014	2015	2016	2017	2018	2019	2020	
WEST										
OST										

Nr.	Name	Label	Erhebungszeitraum	Erhebungsrhythmus
-----	------	-------	-------------------	-------------------

3.45) **cvpr_sc** % of construction volume: as subcontractor (in general) West ab 06/2013 Ost ab 06/2013 Jährliche Erhebung, Juni Jährliche Erhebung, Juni

Wortlaut der Frage

ab 06/2013 Ausführung Von der Gesamtleistung des Vorjahres (=100%) entfielen auf... (Anteile in %) Tätigkeit als Nach- bzw. Subunternehmer insgesamt ca.....%	Beschreibung der Variable Anteil von Tätigkeiten als Subunternehmer an Gesamtleistung des Vorjahres (insgesamt)
-------------------------------------------------------------------------------------------------------------------------------------------------------------------------------	---------------------------------------------------------------------------------------------------------------------------

Zeitverlauf der Variable

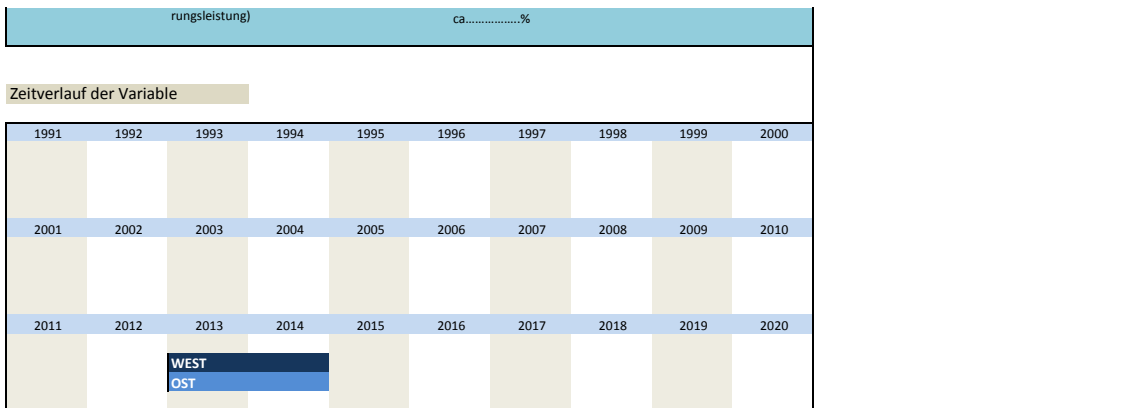
1991	1992	1993	1994	1995	1996	1997	1998	1999	2000	
2001	2002	2003	2004	2005	2006	2007	2008	2009	2010	
2011	2012	2013	2014	2015	2016	2017	2018	2019	2020	
WEST										
OST										

Nr.	Name	Label	Erhebungszeitraum	Erhebungsrhythmus
-----	------	-------	-------------------	-------------------

3.46) **cvpr_pc** % of construction volume: as prime contractor (in general) West ab 06/2013 Ost ab 06/2013 Jährliche Erhebung, Juni Jährliche Erhebung, Juni

Wortlaut der Frage

ab 06/2013 Ausführung Von der Gesamtleistung des Vorjahres (=100%) entfielen auf... (Anteile in %) Tätigkeit als Generalunternehmer (mit teilweise eigener Bauausfüh- insgesamt	Beschreibung der Variable Anteil von Tätigkeiten als Generalunternehmer an Gesamtleistung des Vorjahres (insgesamt)
-------------------------------------------------------------------------------------------------------------------------------------------------------------------------------------------------	-------------------------------------------------------------------------------------------------------------------------------

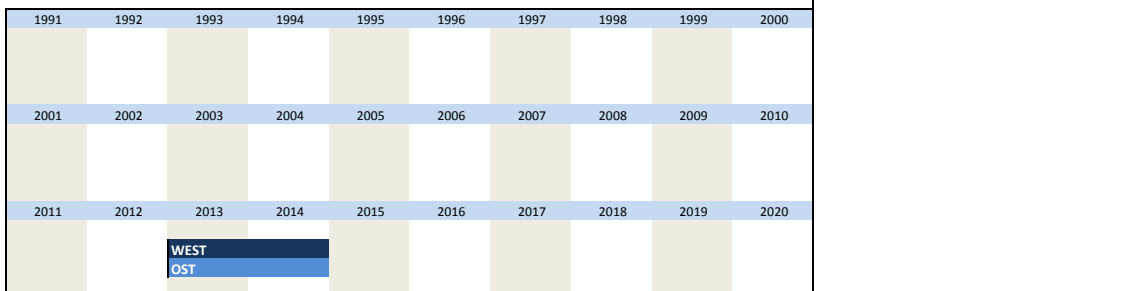


Nr.	Name	Label	Erhebungszeitraum	Erhebungsrhythmus
3.47)	cvpr_gc	% of construction volume: as general contractor (in general)	West ab 06/2013 Ost ab 06/2013	Jährliche Erhebung, Juni Jährliche Erhebung, Juni

Wortlaut der Frage

ab 06/2013	Beschreibung der Variable
Ausführung Von der Gesamtleistung des Vorjahres (=100%) entfielen auf... (Anteile in %)	Anteil von Tätigkeiten als Generalübernehmer an Gesamtleistung des Vorjahres (insgesamt)
<div style="text-align: right; margin-right: 100px;">insgesamt</div> Tätigkeit als Generalübernehmer (gesamte Bauausführungsleistung durch Nachunternehmer)	ca.....%

Zeitverlauf der Variable

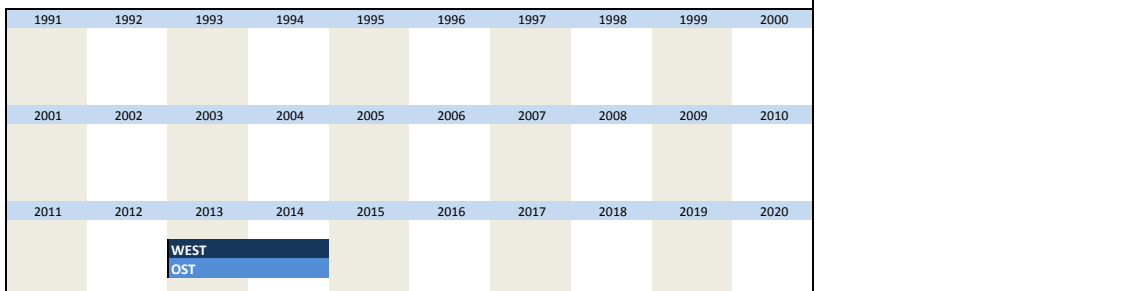


Nr.	Name	Label	Erhebungszeitraum	Erhebungsrhythmus
3.48)	cvpr_solec	% of construction volume: as sole contractor (in general)	West ab 06/2013 Ost ab 06/2013	Jährliche Erhebung, Juni Jährliche Erhebung, Juni

Wortlaut der Frage

ab 06/2013	Beschreibung der Variable
Ausführung Von der Gesamtleistung des Vorjahres (=100%) entfielen auf... (Anteile in %)	Anteil von Tätigkeiten als Totalunternehmer an Gesamtleistung des Vorjahres (insgesamt)
<div style="text-align: right; margin-right: 100px;">insgesamt</div> Tätigkeit als Totalunternehmer (Planung und Bauausführung bei Erbringung eigener wesentlicher Leistungen)	ca.....%

Zeitverlauf der Variable



Nr.	Name	Label	Erhebungszeitraum	Erhebungsrhythmus
3.49)	cvpr_oth	% of construction volume: others (in general)	West ab 06/2013 Ost ab 06/2013	Jährliche Erhebung, Juni Jährliche Erhebung, Juni

Wortlaut der Frage

<p>ab 06/2013</p> <p>Ausführung Von der Gesamtleistung des Vorjahres (=100%) entfielen auf... (Anteile in %)</p> <p style="text-align: right;">insgesamt</p> <p>sonstiges (Totalübernehmer, Bau-träger, Projektentwickler, Systeman-bieter, Vor- Finanzierungsmodelle, Funktionsbauvertrag, PPP Modelle) ca.....%</p>	<p>Beschreibung der Variable</p> <p>Anteil von sonstigen Tätigkeiten an Gesamtleistung des Vorjahres (insgesamt)</p>
--------------------------------------------------------------------------------------------------------------------------------------------------------------------------------------------------------------------------------------------------------------------------------------------------------------------------------------------------	-----------------------------------------------------------------------------------------------------------------------------

Zeitverlauf der Variable

1991	1992	1993	1994	1995	1996	1997	1998	1999	2000
2001	2002	2003	2004	2005	2006	2007	2008	2009	2010
2011	2012	2013	2014	2015	2016	2017	2018	2019	2020
		WEST	OST						

Nr.	Name	Label	Erhebungszeitraum	Erhebungsrhythmus
3.50)	cvpu_bdl	% of construction volume: by drawing lots (public clients)	West ab 06/2013 Ost ab 06/2013	Jährliche Erhebung, Juni Jährliche Erhebung, Juni

Wortlaut der Frage

<p>ab 06/2013</p> <p>Ausführung Von der Gesamtleistung des Vorjahres (=100%) entfielen auf... (Anteile in %)</p> <p style="text-align: right;">öffentl. Auftraggeber</p> <p>Fachlosvergabe vom Bauherren (Einzelgewerke ohne Planung) ca.....%</p>	<p>Beschreibung der Variable</p> <p>Anteil von Fachlosvergaben an Gesamtleistung des Vorjahres (öffentl. Auftraggeber)</p>
-----------------------------------------------------------------------------------------------------------------------------------------------------------------------------------------------------------------------------------------------------------------------	-----------------------------------------------------------------------------------------------------------------------------------

Zeitverlauf der Variable

1991	1992	1993	1994	1995	1996	1997	1998	1999	2000
2001	2002	2003	2004	2005	2006	2007	2008	2009	2010
2011	2012	2013	2014	2015	2016	2017	2018	2019	2020
		WEST	OST						

Nr.	Name	Label	Erhebungszeitraum	Erhebungsrhythmus
3.51)	cvpu_sc	% of construction volume: as subcontractor (public clients)	West ab 06/2013 Ost ab 06/2013	Jährliche Erhebung, Juni Jährliche Erhebung, Juni

Wortlaut der Frage

<p>ab 06/2013</p> <p>Ausführung Von der Gesamtleistung des Vorjahres (=100%) entfielen auf... (Anteile in %)</p> <p style="text-align: right;">öffentl. Auftraggeber</p> <p>Tätigkeit als Nach- bzw. Subunt- ernehmer ca.....%</p>	<p>Beschreibung der Variable</p> <p>Anteil von Tätigkeiten als Subunternehmer an Gesamtleistung des Vorjahres (öffentl. Auftraggeber)</p>
-------------------------------------------------------------------------------------------------------------------------------------------------------------------------------------------------------------------------------------------------------	--------------------------------------------------------------------------------------------------------------------------------------------------

Zeitverlauf der Variable

1991	1992	1993	1994	1995	1996	1997	1998	1999	2000

2001	2002	2003	2004	2005	2006	2007	2008	2009	2010
2011	2012	2013	2014	2015	2016	2017	2018	2019	2020
		WEST							
		OST							

Nr.	Name	Label	Erhebungszeitraum	Erhebungsrhythmus
-----	------	-------	-------------------	-------------------

3.52) **cvpu_pc** % of construction volume: as prime contractor (public clients) West ab 06/2013 Ost ab 06/2013 Jährliche Erhebung, Juni Jährliche Erhebung, Juni

Wortlaut der Frage

<p>ab 06/2013</p> <p>Ausführung Von der Gesamtleistung des Vorjahres (=100%) entfielen auf... (Anteile in %)</p> <p>Tätigkeit als Generalunternehmer (mit teilweise eigener Bauausführungsleistung) öffentl. Auftraggeber ca.....%</p>	<p>Beschreibung der Variable</p> <p>Anteil von Tätigkeiten als Generalunternehmer an Gesamtleistung des Vorjahres (öffentl. Auftraggeber)</p>
------------------------------------------------------------------------------------------------------------------------------------------------------------------------------------------------------------------------------------------------------------	------------------------------------------------------------------------------------------------------------------------------------------------------

Zeitverlauf der Variable

1991	1992	1993	1994	1995	1996	1997	1998	1999	2000
2001	2002	2003	2004	2005	2006	2007	2008	2009	2010
2011	2012	2013	2014	2015	2016	2017	2018	2019	2020
		WEST							
		OST							

Nr.	Name	Label	Erhebungszeitraum	Erhebungsrhythmus
-----	------	-------	-------------------	-------------------

3.53) **cvpu_gc** % of construction volume: as general contractor (public clients) West ab 06/2013 Ost ab 06/2013 Jährliche Erhebung, Juni Jährliche Erhebung, Juni

Wortlaut der Frage

<p>ab 06/2013</p> <p>Ausführung Von der Gesamtleistung des Vorjahres (=100%) entfielen auf... (Anteile in %)</p> <p>Tätigkeit als Generalübernehmer (gesamte Bauausführungsleistung durch Nachunternehmer) öffentl. Auftraggeber ca.....%</p>	<p>Beschreibung der Variable</p> <p>Anteil von Tätigkeiten als Generalübernehmer an Gesamtleistung des Vorjahres (öffentl. Auftraggeber)</p>
-------------------------------------------------------------------------------------------------------------------------------------------------------------------------------------------------------------------------------------------------------------------	-----------------------------------------------------------------------------------------------------------------------------------------------------

Zeitverlauf der Variable

1991	1992	1993	1994	1995	1996	1997	1998	1999	2000
2001	2002	2003	2004	2005	2006	2007	2008	2009	2010
2011	2012	2013	2014	2015	2016	2017	2018	2019	2020
		WEST							
		OST							

Nr.	Name	Label	Erhebungszeitraum	Erhebungsrhythmus
-----	------	-------	-------------------	-------------------

3.54) **cvpu_solec** % of construction volume: as sole contractor (public clients) West ab 06/2013 Ost ab 06/2013 Jährliche Erhebung, Juni Jährliche Erhebung, Juni

Wortlaut der Frage

<p>ab 06/2013</p> <p>Ausführung Von der Gesamtleistung des Vorjahres (=100%) entfielen auf... (Anteile in %)</p> <p style="text-align: center;">Tätigkeit als Totalunternehmer (Planung und Bauausführung bei Erbringung eigener wesentlicher Leistungen)</p> <p style="text-align: right;">öffentl. Auftraggeber ca.....%</p>	<p>Beschreibung der Variable</p> <p>Anteil von Tätigkeiten als Totalunternehmer an Gesamtleistung des Vorjahres (öffentl. Auftraggeber)</p>																														
<p>Zeitverlauf der Variable</p>																															
<table border="1"> <tr><td>1991</td><td>1992</td><td>1993</td><td>1994</td><td>1995</td><td>1996</td><td>1997</td><td>1998</td><td>1999</td><td>2000</td></tr> <tr><td>2001</td><td>2002</td><td>2003</td><td>2004</td><td>2005</td><td>2006</td><td>2007</td><td>2008</td><td>2009</td><td>2010</td></tr> <tr><td>2011</td><td>2012</td><td>2013</td><td>2014</td><td>2015</td><td>2016</td><td>2017</td><td>2018</td><td>2019</td><td>2020</td></tr> </table> <p style="text-align: center;">WEST OST</p>	1991	1992	1993	1994	1995	1996	1997	1998	1999	2000	2001	2002	2003	2004	2005	2006	2007	2008	2009	2010	2011	2012	2013	2014	2015	2016	2017	2018	2019	2020	
1991	1992	1993	1994	1995	1996	1997	1998	1999	2000																						
2001	2002	2003	2004	2005	2006	2007	2008	2009	2010																						
2011	2012	2013	2014	2015	2016	2017	2018	2019	2020																						

Nr.	Name	Label	Erhebungszeitraum	Erhebungsrhythmus
-----	------	-------	-------------------	-------------------

3.55)	cvpu_oth	% of construction volume: others (public clients)	West ab 06/2013 Ost ab 06/2013	Jährliche Erhebung, Juni Jährliche Erhebung, Juni
-------	----------	---------------------------------------------------	-----------------------------------	------------------------------------------------------

Wortlaut der Frage

<p>ab 06/2013</p> <p>Ausführung Von der Gesamtleistung des Vorjahres (=100%) entfielen auf... (Anteile in %)</p> <p style="text-align: center;">sonstiges (Totalübernehmer, Bau-träger, Projektentwickler, Systeman-bieter, Vor-Finanzierungsmodelle, Funktionsbauvertrag, PPP Modelle)</p> <p style="text-align: right;">öffentl. Auftraggeber ca.....%</p>	<p>Beschreibung der Variable</p> <p>Anteil von sonstigen Tätigkeiten an Gesamtleistung des Vorjahres (öffentl. Auftraggeber)</p>																														
<p>Zeitverlauf der Variable</p>																															
<table border="1"> <tr><td>1991</td><td>1992</td><td>1993</td><td>1994</td><td>1995</td><td>1996</td><td>1997</td><td>1998</td><td>1999</td><td>2000</td></tr> <tr><td>2001</td><td>2002</td><td>2003</td><td>2004</td><td>2005</td><td>2006</td><td>2007</td><td>2008</td><td>2009</td><td>2010</td></tr> <tr><td>2011</td><td>2012</td><td>2013</td><td>2014</td><td>2015</td><td>2016</td><td>2017</td><td>2018</td><td>2019</td><td>2020</td></tr> </table> <p style="text-align: center;">WEST OST</p>	1991	1992	1993	1994	1995	1996	1997	1998	1999	2000	2001	2002	2003	2004	2005	2006	2007	2008	2009	2010	2011	2012	2013	2014	2015	2016	2017	2018	2019	2020	
1991	1992	1993	1994	1995	1996	1997	1998	1999	2000																						
2001	2002	2003	2004	2005	2006	2007	2008	2009	2010																						
2011	2012	2013	2014	2015	2016	2017	2018	2019	2020																						

Nr.	Name	Label	Erhebungszeitraum	Erhebungsrhythmus
-----	------	-------	-------------------	-------------------

3.56)	pcgc_gen	We regularly act as prime/ general contractor (in general)	West ab 06/2013 Ost ab 06/2013	Jährliche Erhebung, Juni Jährliche Erhebung, Juni
-------	----------	------------------------------------------------------------	-----------------------------------	------------------------------------------------------

Wortlaut der Frage

<p>ab 06/2013</p> <p>Generalunter-/übernehmer-Leistungen a) wir arbeiten regelmäßig....</p> <p style="text-align: center;">im allgemeinen</p> <p style="text-align: center;">ja [1] <input type="checkbox"/></p> <p style="text-align: center;">nein[2] <input type="checkbox"/></p> <p style="text-align: center;">als Generalunternehmer bzw. Generalübernehmer</p>	<p>Beschreibung der Variable</p> <p>Regelmäßige Arbeit als Generalunter bzw. -übernehmer (allgemein)</p>										
<p>Zeitverlauf der Variable</p>											
<table border="1"> <tr><td>1991</td><td>1992</td><td>1993</td><td>1994</td><td>1995</td><td>1996</td><td>1997</td><td>1998</td><td>1999</td><td>2000</td></tr> </table>	1991	1992	1993	1994	1995	1996	1997	1998	1999	2000	
1991	1992	1993	1994	1995	1996	1997	1998	1999	2000		

2001	2002	2003	2004	2005	2006	2007	2008	2009	2010
2011	2012	2013	2014	2015	2016	2017	2018	2019	2020
		WEST							
		OST							

Nr.	Name	Label	Erhebungszeitraum	Erhebungsrhythmus
3.57)	pcgc_pub	We regularly act as prime/ general contractor (public clients)	West ab 06/2013 Ost ab 06/2013	Jährliche Erhebung, Juni Jährliche Erhebung, Juni

Wortlaut der Frage

<p>ab 06/2013</p> <p>Generalunter-/übernehmer-Leistungen</p> <p>a) wir arbeiten regelmäßig....</p> <p>bei öffentlichen Auftraggebern</p> <p>als Generalunternehmer bzw. Generalübernehmer</p> <p>ja [1] <input type="text"/></p> <p>nein[2] <input type="text"/></p>	<p>Beschreibung der Variable</p> <p>Regelmäßige Arbeit als Generalunter bzw. -übernehmer (öffentl. Auftraggeber)</p>
-----------------------------------------------------------------------------------------------------------------------------------------------------------------------------------------------------------------------------------------------------------------------------	-----------------------------------------------------------------------------------------------------------------------------

Zeitverlauf der Variable

1991	1992	1993	1994	1995	1996	1997	1998	1999	2000
2001	2002	2003	2004	2005	2006	2007	2008	2009	2010
2011	2012	2013	2014	2015	2016	2017	2018	2019	2020
		WEST							
		OST							

Nr.	Name	Label	Erhebungszeitraum	Erhebungsrhythmus
3.58)	prop_gen	Propensity for placing orders with prime/ general contractors (in general)	West ab 06/2013 Ost ab 06/2013	Jährliche Erhebung, Juni Jährliche Erhebung, Juni

Wortlaut der Frage

<p>ab 06/2013</p> <p>Generalunter-/übernehmer-Leistungen</p> <p>b) Die Neigung der Auftraggeber, Aufträge als Generalunter-/übernehmer-Leistung zu vergeben, sich in den vergangenen Jahren</p> <p>im allgemeinen</p> <p>verstärkt [1] <input type="text"/></p> <p>ist gleichgeblieben [2] <input type="text"/></p> <p>vermindert [3] <input type="text"/></p>	<p>Beschreibung der Variable</p> <p>Vergabe von Aufträgen als Generalunter-/übernehmer-Leistung (allgemein)</p>
-----------------------------------------------------------------------------------------------------------------------------------------------------------------------------------------------------------------------------------------------------------------------------------------------------------------------------------------------------------------------	------------------------------------------------------------------------------------------------------------------------

Zeitverlauf der Variable

1991	1992	1993	1994	1995	1996	1997	1998	1999	2000
2001	2002	2003	2004	2005	2006	2007	2008	2009	2010
2011	2012	2013	2014	2015	2016	2017	2018	2019	2020
		WEST							
		OST							

Nr.	Name	Label	Erhebungszeitraum	Erhebungsrhythmus
3.59)	prop_pub	Propensity for placing orders with prime/ general contractors (public clients)	West ab 06/2013 Ost ab 06/2013	Jährliche Erhebung, Juni Jährliche Erhebung, Juni

Wortlaut der Frage

ab 06/2013 Generalunter-/übernehmer-Leistungen b) Die Neigung der Auftraggeber, Aufträge als Generalunter-/übernehmer-Leistung zu vergeben, sich in den vergangenen Jahren bei öffentliche Auftraggebern verstärkt [1] <input type="text"/> ist gleichgeblieben [2] <input type="text"/> vermindert [3] <input type="text"/>	Beschreibung der Variable Vergabe von Aufträgen als Generalunter-/übernehmer-Leistung (öffentl. Auftraggeber)																																																		
Zeitverlauf der Variable																																																			
<table border="1" style="width: 100%; text-align: center;"> <tr> <td style="background-color: #e0f2f7;">1991</td><td style="background-color: #e0f2f7;">1992</td><td style="background-color: #e0f2f7;">1993</td><td style="background-color: #e0f2f7;">1994</td><td style="background-color: #e0f2f7;">1995</td><td style="background-color: #e0f2f7;">1996</td><td style="background-color: #e0f2f7;">1997</td><td style="background-color: #e0f2f7;">1998</td><td style="background-color: #e0f2f7;">1999</td><td style="background-color: #e0f2f7;">2000</td> </tr> <tr> <td style="background-color: #e0f2f7;">2001</td><td style="background-color: #e0f2f7;">2002</td><td style="background-color: #e0f2f7;">2003</td><td style="background-color: #e0f2f7;">2004</td><td style="background-color: #e0f2f7;">2005</td><td style="background-color: #e0f2f7;">2006</td><td style="background-color: #e0f2f7;">2007</td><td style="background-color: #e0f2f7;">2008</td><td style="background-color: #e0f2f7;">2009</td><td style="background-color: #e0f2f7;">2010</td> </tr> <tr> <td style="background-color: #e0f2f7;">2011</td><td style="background-color: #e0f2f7;">2012</td><td style="background-color: #e0f2f7;">2013</td><td style="background-color: #e0f2f7;">2014</td><td style="background-color: #e0f2f7;">2015</td><td style="background-color: #e0f2f7;">2016</td><td style="background-color: #e0f2f7;">2017</td><td style="background-color: #e0f2f7;">2018</td><td style="background-color: #e0f2f7;">2019</td><td style="background-color: #e0f2f7;">2020</td> </tr> <tr> <td></td><td></td><td style="background-color: #004a99; color: white;">WEST</td><td></td><td></td><td></td><td></td><td></td><td></td><td></td> </tr> <tr> <td></td><td></td><td style="background-color: #004a99; color: white;">OST</td><td></td><td></td><td></td><td></td><td></td><td></td><td></td> </tr> </table>		1991	1992	1993	1994	1995	1996	1997	1998	1999	2000	2001	2002	2003	2004	2005	2006	2007	2008	2009	2010	2011	2012	2013	2014	2015	2016	2017	2018	2019	2020			WEST										OST							
1991	1992	1993	1994	1995	1996	1997	1998	1999	2000																																										
2001	2002	2003	2004	2005	2006	2007	2008	2009	2010																																										
2011	2012	2013	2014	2015	2016	2017	2018	2019	2020																																										
		WEST																																																	
		OST																																																	

Nr.	Name	Label	Erhebungszeitraum	Erhebungsrhythmus
-----	------	-------	-------------------	-------------------

3.60)	probl_pub	Are there problems regarding public procurement law (public clients)	West ab 06/2013 Ost ab 06/2013	Jährliche Erhebung, Juni Jährliche Erhebung, Juni
-------	-----------	----------------------------------------------------------------------	-----------------------------------	------------------------------------------------------

Wortlaut der Frage

ab 06/2013 Generalunter-/übernehmer-Leistungen c) Gibt es vergaberechtliche Probleme bei öffentliche Auftraggebern? bei öffentlichen Auftraggebern ja [1] <input type="text"/> nein[2] <input type="text"/>	Beschreibung der Variable Vergaberechtliche Probleme bei öffentlichen Auftraggebern																																																		
Zeitverlauf der Variable																																																			
<table border="1" style="width: 100%; text-align: center;"> <tr> <td style="background-color: #e0f2f7;">1991</td><td style="background-color: #e0f2f7;">1992</td><td style="background-color: #e0f2f7;">1993</td><td style="background-color: #e0f2f7;">1994</td><td style="background-color: #e0f2f7;">1995</td><td style="background-color: #e0f2f7;">1996</td><td style="background-color: #e0f2f7;">1997</td><td style="background-color: #e0f2f7;">1998</td><td style="background-color: #e0f2f7;">1999</td><td style="background-color: #e0f2f7;">2000</td> </tr> <tr> <td style="background-color: #e0f2f7;">2001</td><td style="background-color: #e0f2f7;">2002</td><td style="background-color: #e0f2f7;">2003</td><td style="background-color: #e0f2f7;">2004</td><td style="background-color: #e0f2f7;">2005</td><td style="background-color: #e0f2f7;">2006</td><td style="background-color: #e0f2f7;">2007</td><td style="background-color: #e0f2f7;">2008</td><td style="background-color: #e0f2f7;">2009</td><td style="background-color: #e0f2f7;">2010</td> </tr> <tr> <td style="background-color: #e0f2f7;">2011</td><td style="background-color: #e0f2f7;">2012</td><td style="background-color: #e0f2f7;">2013</td><td style="background-color: #e0f2f7;">2014</td><td style="background-color: #e0f2f7;">2015</td><td style="background-color: #e0f2f7;">2016</td><td style="background-color: #e0f2f7;">2017</td><td style="background-color: #e0f2f7;">2018</td><td style="background-color: #e0f2f7;">2019</td><td style="background-color: #e0f2f7;">2020</td> </tr> <tr> <td></td><td></td><td style="background-color: #004a99; color: white;">WEST</td><td></td><td></td><td></td><td></td><td></td><td></td><td></td> </tr> <tr> <td></td><td></td><td style="background-color: #004a99; color: white;">OST</td><td></td><td></td><td></td><td></td><td></td><td></td><td></td> </tr> </table>		1991	1992	1993	1994	1995	1996	1997	1998	1999	2000	2001	2002	2003	2004	2005	2006	2007	2008	2009	2010	2011	2012	2013	2014	2015	2016	2017	2018	2019	2020			WEST										OST							
1991	1992	1993	1994	1995	1996	1997	1998	1999	2000																																										
2001	2002	2003	2004	2005	2006	2007	2008	2009	2010																																										
2011	2012	2013	2014	2015	2016	2017	2018	2019	2020																																										
		WEST																																																	
		OST																																																	

Nr.	Name	Label	Erhebungszeitraum	Erhebungsrhythmus
-----	------	-------	-------------------	-------------------

3.61)	bes	borrowed equipment / subcontractors	West ab 07/1991 Ost ab 07/2001	Jährliche Erhebung, Juli Jährliche Erhebung, Juli
-------	-----	-------------------------------------	-----------------------------------	------------------------------------------------------

Wortlaut der Frage

ab 07/1991 Leihgeräte / Vergabe geräteintensiver Arbeiten an Subunternehmer Zur Ausführung geräteintensiver Arbeiten mieten wir bisweilen Geräte bzw. verpflichten wir Spezialfirmen als Subunternehmer ja [1] <input type="text"/> nein [2] <input type="text"/>	Beschreibung der Variable Leihgeräte (für Bauhauptgewerbe)																														
Zeitverlauf der Variable																															
<table border="1" style="width: 100%; text-align: center;"> <tr> <td style="background-color: #e0f2f7;">1991</td><td style="background-color: #e0f2f7;">1992</td><td style="background-color: #e0f2f7;">1993</td><td style="background-color: #e0f2f7;">1994</td><td style="background-color: #e0f2f7;">1995</td><td style="background-color: #e0f2f7;">1996</td><td style="background-color: #e0f2f7;">1997</td><td style="background-color: #e0f2f7;">1998</td><td style="background-color: #e0f2f7;">1999</td><td style="background-color: #e0f2f7;">2000</td> </tr> <tr> <td style="background-color: #004a99; color: white;">WEST</td><td style="background-color: #004a99; color: white;">WEST</td><td style="background-color: #004a99; color: white;">WEST</td><td style="background-color: #004a99; color: white;">WEST</td><td style="background-color: #004a99; color: white;">WEST</td><td style="background-color: #004a99; color: white;">WEST</td><td style="background-color: #004a99; color: white;">WEST</td><td style="background-color: #004a99; color: white;">WEST</td><td style="background-color: #004a99; color: white;">WEST</td><td style="background-color: #004a99; color: white;">WEST</td> </tr> <tr> <td style="background-color: #e0f2f7;">2001</td><td style="background-color: #e0f2f7;">2002</td><td style="background-color: #e0f2f7;">2003</td><td style="background-color: #e0f2f7;">2004</td><td style="background-color: #e0f2f7;">2005</td><td style="background-color: #e0f2f7;">2006</td><td style="background-color: #e0f2f7;">2007</td><td style="background-color: #e0f2f7;">2008</td><td style="background-color: #e0f2f7;">2009</td><td style="background-color: #e0f2f7;">2010</td> </tr> </table>		1991	1992	1993	1994	1995	1996	1997	1998	1999	2000	WEST	WEST	WEST	WEST	WEST	WEST	WEST	WEST	WEST	WEST	2001	2002	2003	2004	2005	2006	2007	2008	2009	2010
1991	1992	1993	1994	1995	1996	1997	1998	1999	2000																						
WEST	WEST	WEST	WEST	WEST	WEST	WEST	WEST	WEST	WEST																						
2001	2002	2003	2004	2005	2006	2007	2008	2009	2010																						

WEST										
OST										
2011	2012	2013	2014	2015	2016	2017	2018	2019	2020	
WEST										
OST										

Nr.	Name	Label	Erhebungszeitraum	Erhebungsrhythmus
-----	------	-------	-------------------	-------------------

3.62) **beslc** borrowed equipment / subcontractors: for lack of capacities West ab 07/1991 Ost ab 07/2001 Jährliche Erhebung, Juli Jährliche Erhebung, Juli

Wortlaut der Frage

<p>ab 07/1991</p> <p>Leihgeräte / Vergabe geräteintensiver Arbeiten an Subunternehmer Zur Ausführung geräteintensiver Arbeiten mieten wir bisweilen Geräte bzw. verpflichten wir Spezialfirmen als Subunternehmer. Wenn ja, die Maßnahme erfolgt in erster Linie:</p> <p style="text-align: center;">zum Ausgleich kurzfristiger Kapazitätsengpässe [1] <input type="text"/></p>	<p>Beschreibung der Variable</p> <p>Leihgeräte wegen Kapazitätsengpässen (für Bauhauptgewerbe)</p>																																																																																
<p>Zeitverlauf der Variable</p> <table border="1"> <tr><td>1991</td><td>1992</td><td>1993</td><td>1994</td><td>1995</td><td>1996</td><td>1997</td><td>1998</td><td>1999</td><td>2000</td></tr> <tr><td>WEST</td><td></td><td></td><td></td><td></td><td></td><td></td><td></td><td></td><td></td></tr> <tr><td>2001</td><td>2002</td><td>2003</td><td>2004</td><td>2005</td><td>2006</td><td>2007</td><td>2008</td><td>2009</td><td>2010</td></tr> <tr><td>WEST</td><td></td><td></td><td></td><td></td><td></td><td></td><td></td><td></td><td></td></tr> <tr><td>OST</td><td></td><td></td><td></td><td></td><td></td><td></td><td></td><td></td><td></td></tr> <tr><td>2011</td><td>2012</td><td>2013</td><td>2014</td><td>2015</td><td>2016</td><td>2017</td><td>2018</td><td>2019</td><td>2020</td></tr> <tr><td>WEST</td><td></td><td></td><td></td><td></td><td></td><td></td><td></td><td></td><td></td></tr> <tr><td>OST</td><td></td><td></td><td></td><td></td><td></td><td></td><td></td><td></td><td></td></tr> </table>		1991	1992	1993	1994	1995	1996	1997	1998	1999	2000	WEST										2001	2002	2003	2004	2005	2006	2007	2008	2009	2010	WEST										OST										2011	2012	2013	2014	2015	2016	2017	2018	2019	2020	WEST										OST									
1991	1992	1993	1994	1995	1996	1997	1998	1999	2000																																																																								
WEST																																																																																	
2001	2002	2003	2004	2005	2006	2007	2008	2009	2010																																																																								
WEST																																																																																	
OST																																																																																	
2011	2012	2013	2014	2015	2016	2017	2018	2019	2020																																																																								
WEST																																																																																	
OST																																																																																	

Nr.	Name	Label	Erhebungszeitraum	Erhebungsrhythmus
-----	------	-------	-------------------	-------------------

3.63) **bessw** borrowed equipment / subcontractors: special work West ab 07/1991 Ost ab 07/2001 Jährliche Erhebung, Juli Jährliche Erhebung, Juli

Wortlaut der Frage

<p>ab 07/1991</p> <p>Leihgeräte / Vergabe geräteintensiver Arbeiten an Subunternehmer Zur Ausführung geräteintensiver Arbeiten mieten wir bisweilen Geräte bzw. verpflichten wir Spezialfirmen als Subunternehmer. Wenn ja, die Maßnahme erfolgt in erster Linie:</p> <p style="text-align: center;">bei Spezialarbeiten, die von anderen Unternehmen günstiger durchgeführt werden können [1] <input type="text"/></p>	<p>Beschreibung der Variable</p> <p>Leihgeräte wegen Spezialarbeiten (für Bauhauptgewerbe)</p>																																																																																
<p>Zeitverlauf der Variable</p> <table border="1"> <tr><td>1991</td><td>1992</td><td>1993</td><td>1994</td><td>1995</td><td>1996</td><td>1997</td><td>1998</td><td>1999</td><td>2000</td></tr> <tr><td>WEST</td><td></td><td></td><td></td><td></td><td></td><td></td><td></td><td></td><td></td></tr> <tr><td>2001</td><td>2002</td><td>2003</td><td>2004</td><td>2005</td><td>2006</td><td>2007</td><td>2008</td><td>2009</td><td>2010</td></tr> <tr><td>WEST</td><td></td><td></td><td></td><td></td><td></td><td></td><td></td><td></td><td></td></tr> <tr><td>OST</td><td></td><td></td><td></td><td></td><td></td><td></td><td></td><td></td><td></td></tr> <tr><td>2011</td><td>2012</td><td>2013</td><td>2014</td><td>2015</td><td>2016</td><td>2017</td><td>2018</td><td>2019</td><td>2020</td></tr> <tr><td>WEST</td><td></td><td></td><td></td><td></td><td></td><td></td><td></td><td></td><td></td></tr> <tr><td>OST</td><td></td><td></td><td></td><td></td><td></td><td></td><td></td><td></td><td></td></tr> </table>		1991	1992	1993	1994	1995	1996	1997	1998	1999	2000	WEST										2001	2002	2003	2004	2005	2006	2007	2008	2009	2010	WEST										OST										2011	2012	2013	2014	2015	2016	2017	2018	2019	2020	WEST										OST									
1991	1992	1993	1994	1995	1996	1997	1998	1999	2000																																																																								
WEST																																																																																	
2001	2002	2003	2004	2005	2006	2007	2008	2009	2010																																																																								
WEST																																																																																	
OST																																																																																	
2011	2012	2013	2014	2015	2016	2017	2018	2019	2020																																																																								
WEST																																																																																	
OST																																																																																	

Nr.	Name	Label	Erhebungszeitraum	Erhebungsrhythmus
-----	------	-------	-------------------	-------------------

3.64) **beper** borrowed equipment: number in % West ab 07/1991 Ost ab 07/2001 Jährliche Erhebung, Juli Jährliche Erhebung, Juli

Wortlaut der Frage

<p>ab 07/1991</p> <p>Leihgeräte / Vergabe geräteintensiver Arbeiten an Subunternehmer Von unserer 20XX* vorhandenen Gerätekapazität entfielen _____ % auf Leihgeräte</p>	<p>Beschreibung der Variable</p> <p>Leihgeräte in Prozent (für Bauhauptgewerbe)</p> <p>* "20XX" bedeutet das vergangene Jahr Beispiel: Wurde die Frage im Juli 2003 gestellt, bedeutet "20XX"="2002".</p>
<p>Zeitverlauf der Variable</p>	

1991	1992	1993	1994	1995	1996	1997	1998	1999	2000
WEST									
2001	2002	2003	2004	2005	2006	2007	2008	2009	2010
WEST									
OST									
2011	2012	2013	2014	2015	2016	2017	2018	2019	2020
WEST									
OST									

Nr.	Name	Label	Erhebungszeitraum	Erhebungsrhythmus
-----	------	-------	-------------------	-------------------

3.65)	belope	borrowed equipment: number in % for longer periods	West ab 07/1991 Ost ab 07/2001	Jährliche Erhebung, Juli Jährliche Erhebung, Juli
-------	--------	-------------------------------------------------------	-----------------------------------	------------------------------------------------------

Wortlaut der Frage

<p>ab 07/1991</p> <p>Leihgeräte / Vergabe geräteintensiver Arbeiten an Subunternehmer Der Anteil der längerfristig angemieteten Geräte (über ein Jahr) an der vorhandenen Gerätekapazität betrug dabei ca. _____ % auf Leihgeräte</p>	<p>Beschreibung der Variable</p> <p>Leihgeräte in Prozent, längerfristig (für Bauhauptgewerbe)</p>																																																																																
<p>Zeitverlauf der Variable</p>																																																																																	
<table border="1"> <tr><td>1991</td><td>1992</td><td>1993</td><td>1994</td><td>1995</td><td>1996</td><td>1997</td><td>1998</td><td>1999</td><td>2000</td></tr> <tr><td colspan="10">WEST</td></tr> <tr><td>2001</td><td>2002</td><td>2003</td><td>2004</td><td>2005</td><td>2006</td><td>2007</td><td>2008</td><td>2009</td><td>2010</td></tr> <tr><td colspan="10">WEST</td></tr> <tr><td colspan="10">OST</td></tr> <tr><td>2011</td><td>2012</td><td>2013</td><td>2014</td><td>2015</td><td>2016</td><td>2017</td><td>2018</td><td>2019</td><td>2020</td></tr> <tr><td colspan="10">WEST</td></tr> <tr><td colspan="10">OST</td></tr> </table>		1991	1992	1993	1994	1995	1996	1997	1998	1999	2000	WEST										2001	2002	2003	2004	2005	2006	2007	2008	2009	2010	WEST										OST										2011	2012	2013	2014	2015	2016	2017	2018	2019	2020	WEST										OST									
1991	1992	1993	1994	1995	1996	1997	1998	1999	2000																																																																								
WEST																																																																																	
2001	2002	2003	2004	2005	2006	2007	2008	2009	2010																																																																								
WEST																																																																																	
OST																																																																																	
2011	2012	2013	2014	2015	2016	2017	2018	2019	2020																																																																								
WEST																																																																																	
OST																																																																																	

Nr.	Name	Label	Erhebungszeitraum	Erhebungsrhythmus
-----	------	-------	-------------------	-------------------

3.66)	bewill	borrowed equipment: willingness	West ab 07/1991 Ost ab 07/2001	Jährliche Erhebung, Juli Jährliche Erhebung, Juli
-------	--------	---------------------------------	-----------------------------------	------------------------------------------------------

Wortlaut der Frage

<p>ab 07/1991</p> <p>Leihgeräte / Vergabe geräteintensiver Arbeiten an Subunternehmer Die Neigung, Geräte anzumieten hat sich in den letzten Jahren</p> <p style="text-align: center;"> verstärkt [1] ist gleichgeblieben [2] vermindert [3] </p>	<p>Beschreibung der Variable</p> <p>Neigung Leihgeräte anzumieten (für Bauhauptgewerbe)</p>																																																																																
<p>Zeitverlauf der Variable</p>																																																																																	
<table border="1"> <tr><td>1991</td><td>1992</td><td>1993</td><td>1994</td><td>1995</td><td>1996</td><td>1997</td><td>1998</td><td>1999</td><td>2000</td></tr> <tr><td colspan="10">WEST</td></tr> <tr><td>2001</td><td>2002</td><td>2003</td><td>2004</td><td>2005</td><td>2006</td><td>2007</td><td>2008</td><td>2009</td><td>2010</td></tr> <tr><td colspan="10">WEST</td></tr> <tr><td colspan="10">OST</td></tr> <tr><td>2011</td><td>2012</td><td>2013</td><td>2014</td><td>2015</td><td>2016</td><td>2017</td><td>2018</td><td>2019</td><td>2020</td></tr> <tr><td colspan="10">WEST</td></tr> <tr><td colspan="10">OST</td></tr> </table>		1991	1992	1993	1994	1995	1996	1997	1998	1999	2000	WEST										2001	2002	2003	2004	2005	2006	2007	2008	2009	2010	WEST										OST										2011	2012	2013	2014	2015	2016	2017	2018	2019	2020	WEST										OST									
1991	1992	1993	1994	1995	1996	1997	1998	1999	2000																																																																								
WEST																																																																																	
2001	2002	2003	2004	2005	2006	2007	2008	2009	2010																																																																								
WEST																																																																																	
OST																																																																																	
2011	2012	2013	2014	2015	2016	2017	2018	2019	2020																																																																								
WEST																																																																																	
OST																																																																																	

Nr.	Name	Label	Erhebungszeitraum	Erhebungsrhythmus
-----	------	-------	-------------------	-------------------

3.67)	bewilp	borrowed equipment: willingness for longer periods	West ab 07/1991 Ost ab 07/2001	Jährliche Erhebung, Juli Jährliche Erhebung, Juli
-------	--------	-------------------------------------------------------	-----------------------------------	------------------------------------------------------

Wortlaut der Frage

<p>ab 07/1991</p>	<p>Beschreibung der Variable</p>
-------------------	-----------------------------------------

Leihgeräte / Vergabe geräteintensiver Arbeiten an Subunternehmer
Die Neigung, Geräte längerfristig anzumieten hat sich in den letzten Jahren

verstärkt [1]
ist gleichgeblieben [2]
vermindert [3]

Neigung Leihgeräte längerfristig anzumieten
(für Bauhauptgewerbe)

Zeitverlauf der Variable

1991	1992	1993	1994	1995	1996	1997	1998	1999	2000
WEST									
2001	2002	2003	2004	2005	2006	2007	2008	2009	2010
WEST									
OST									
2011	2012	2013	2014	2015	2016	2017	2018	2019	2020
WEST									
OST									

Nr.	Name	Label	Erhebungszeitraum	Erhebungsrhythmus
3.68)	sper	subcontractors: % of sales volume	West ab 07/1991 Ost ab 07/2001	Jährliche Erhebung, Juli Jährliche Erhebung, Juli

Wortlaut der Frage

ab 07/1991

Leihgeräte / Vergabe geräteintensiver Arbeiten an Subunternehmer
Auf geräteintensive Subunternehmerleistungen entfielen 19/20XX* ca. _____% unseres Umsatzes

Beschreibung der Variable
Umsatzanteil Subunternehmer
(für Bauhauptgewerbe)
* "20XX" bedeutet das vergangene Jahr
Beispiel:
Wurde die Frage im Juli 2003 gestellt,
bedeutet "20XX"="2002".

Zeitverlauf der Variable

1991	1992	1993	1994	1995	1996	1997	1998	1999	2000
WEST									
2001	2002	2003	2004	2005	2006	2007	2008	2009	2010
WEST									
OST									
2011	2012	2013	2014	2015	2016	2017	2018	2019	2020
WEST									
OST									

Nr.	Name	Label	Erhebungszeitraum	Erhebungsrhythmus
3.69)	swill1	subcontractors: willingness	West von 07/1991 bis 07/1995	Jährliche Erhebung, Juli

Wortlaut der Frage

von 07/1991 bis 07/1995

Leihgeräte / Vergabe geräteintensiver Arbeiten an Subunternehmer
Die Neigung, Spezialarbeiten an Subunternehmer zu vergeben hat sich in den letzten Jahren

verstärkt [1]
ist gleichgeblieben [2]
vermindert [3]

Beschreibung der Variable
Vergabe von Spezialarbeiten an Subunternehmer

Zeitverlauf der Variable

1991	1992	1993	1994	1995	1996	1997	1998	1999	2000
WEST									
2001	2002	2003	2004	2005	2006	2007	2008	2009	2010
WEST									
2011	2012	2013	2014	2015	2016	2017	2018	2019	2020
WEST									
OST									

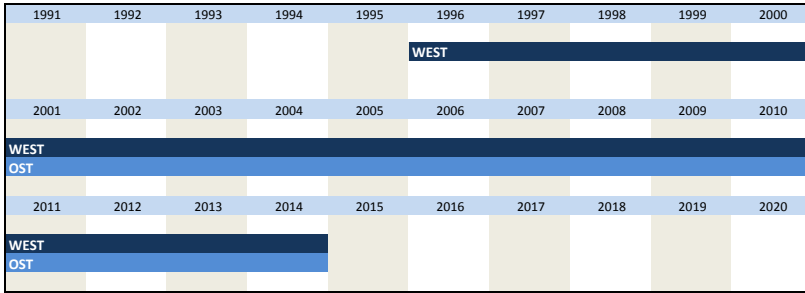
Nr.	Name	Label	Erhebungszeitraum	Erhebungsrhythmus
-----	------	-------	-------------------	-------------------

3.70) **swill** subcontractors: willingness West ab 07/1996 Jährliche Erhebung, Juli
 Ost ab 07/2001 Jährliche Erhebung, Juli

Wortlaut der Frage

<p>ab 07/1996</p> <p>Leihgeräte / Vergabe geräteintensiver Arbeiten an Subunternehmer Die Neigung, Spezialarbeiten an Subunternehmer zu vergeben hat sich in den letzten Jahren</p> <p style="text-align: center;"> verstärkt [1] <input type="checkbox"/> ist gleichgeblieben [2] <input type="checkbox"/> vermindert [3] <input type="checkbox"/> </p>	<p>Beschreibung der Variable</p> <p>Vergabe von Spezialarbeiten an Subunternehmer (für Bauhauptgewerbe)</p>
----------------------------------------------------------------------------------------------------------------------------------------------------------------------------------------------------------------------------------------------------------------------------------------------------------------------------------------------------------------------------------------------------------------------	--------------------------------------------------------------------------------------------------------------------

Zeitverlauf der Variable



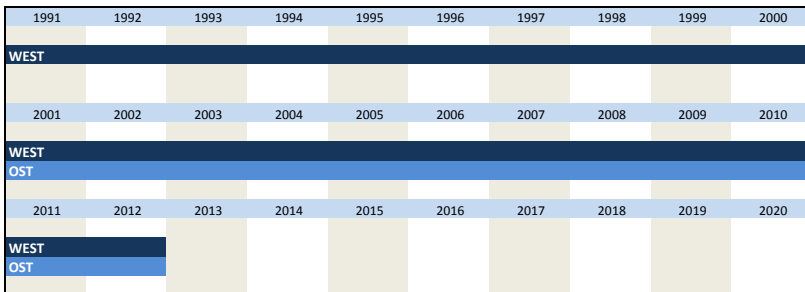
Nr.	Name	Label	Erhebungszeitraum	Erhebungsrhythmus
-----	------	-------	-------------------	-------------------

3.71) **co1** medium-term expected commercial operations: 3. quarter West ab 08/1991 bis 08/2012 Jährliche Erhebung, August
 Ost ab 08/2001 bis 08/2012 Jährliche Erhebung, August

Wortlaut der Frage

<p>ab 08/1991 bis 08/1995</p> <p>Mittelfristige Geschäftserwartungen* Unsere Geschäftslage in konjunktureller Hinsicht im 3. Quartal 19WW**</p> <p style="text-align: center;"> sehr gut [1] <input type="checkbox"/> gut [2] <input type="checkbox"/> befriedigend [3] <input type="checkbox"/> schlecht [4] <input type="checkbox"/> sehr schlecht [5] <input type="checkbox"/> </p>	<p>Beschreibung der Variable</p> <p>Geschäftslage dieses Jahr im 3. Quartal (für Bauhauptgewerbe)</p> <p>*Anweisung zur Beantwortung "Beantworten Sie bitte diese Sonderfrage für das gesamte Unternehmen bzw. Betrieb oder Niederlassung"</p> <p>** "20WW" bedeutet dieses Jahr</p> <p>Beispiel: Wurde die Frage im Juli 2003 gestellt, bedeutet "20WW"="2003".</p> <p>*** co1- co4 werden auf 5 Kategorien umkodiert</p>
<p>ab 08/1996 ***</p> <p>Mittelfristige Geschäftserwartungen* Unsere Geschäftslage in konjunktureller Hinsicht im 3. Quartal 19/20WW**</p> <p style="text-align: center;"> gut [1] <input type="checkbox"/> befriedigend [2] <input type="checkbox"/> schlecht [3] <input type="checkbox"/> </p>	

Zeitverlauf der Variable



Nr.	Name	Label	Erhebungszeitraum	Erhebungsrhythmus
-----	------	-------	-------------------	-------------------

3.72) **co2** medium-term expected commercial operations: 4. quarter West ab 08/1991 bis 08/2012 Jährliche Erhebung, August
 Ost ab 08/2001 bis 08/2012 Jährliche Erhebung, August

Wortlaut der Frage

<p>ab 08/1991 bis 08/1995</p> <p>Mittelfristige Geschäftserwartungen* Unsere Geschäftslage in konjunktureller Hinsicht im 4. Quartal 19WW**</p>	<p>Beschreibung der Variable</p> <p>Geschäftslage dieses Jahr im 4. Quartal (für Bauhauptgewerbe)</p> <p>*Anweisung zur Beantwortung</p>
---------------------------------------------------------------------------------------------------------------------------------------------------------------------	-------------------------------------------------------------------------------------------------------------------------------------------------

sehr gut [1] gut[2] befriedigend [3] schlecht [4] sehr schlecht [5]	<input type="checkbox"/> <input type="checkbox"/> <input type="checkbox"/> <input type="checkbox"/> <input type="checkbox"/>	"Beantworten Sie bitte diese Sonderfrage für das gesamte Unternehmen bzw. Betrieb oder Niederlassung" ** "20WW" bedeutet dieses Jahr Beispiel: Wurde die Frage im Juli 2003 gestellt, bedeutet "20WW"="2003".																																																																																																				
ab 08/1996 Mittelfristige Geschäftserwartungen* Unsere Geschäftslage in konjunktureller Hinsicht im	4. Quartal 19/20WW** gut [1] befriedigend [2] schlecht [3]																																																																																																					
Zeitverlauf der Variable																																																																																																						
<table border="1"> <thead> <tr> <th>1991</th><th>1992</th><th>1993</th><th>1994</th><th>1995</th><th>1996</th><th>1997</th><th>1998</th><th>1999</th><th>2000</th> </tr> </thead> <tbody> <tr> <td colspan="10">WEST</td> </tr> <tr> <td></td><td></td><td></td><td></td><td></td><td></td><td></td><td></td><td></td><td></td> </tr> <tr> <td>2001</td><td>2002</td><td>2003</td><td>2004</td><td>2005</td><td>2006</td><td>2007</td><td>2008</td><td>2009</td><td>2010</td> </tr> <tr> <td colspan="10">WEST</td> </tr> <tr> <td colspan="10">OST</td> </tr> <tr> <td></td><td></td><td></td><td></td><td></td><td></td><td></td><td></td><td></td><td></td> </tr> <tr> <td>2011</td><td>2012</td><td>2013</td><td>2014</td><td>2015</td><td>2016</td><td>2017</td><td>2018</td><td>2019</td><td>2020</td> </tr> <tr> <td colspan="10">WEST</td> </tr> <tr> <td colspan="10">OST</td> </tr> </tbody> </table>			1991	1992	1993	1994	1995	1996	1997	1998	1999	2000	WEST																				2001	2002	2003	2004	2005	2006	2007	2008	2009	2010	WEST										OST																				2011	2012	2013	2014	2015	2016	2017	2018	2019	2020	WEST										OST									
1991	1992	1993	1994	1995	1996	1997	1998	1999	2000																																																																																													
WEST																																																																																																						
2001	2002	2003	2004	2005	2006	2007	2008	2009	2010																																																																																													
WEST																																																																																																						
OST																																																																																																						
2011	2012	2013	2014	2015	2016	2017	2018	2019	2020																																																																																													
WEST																																																																																																						
OST																																																																																																						

Nr.	Name	Label	Erhebungszeitraum	Erhebungsrhythmus
3.73)	co3	medium-term expected commercial operations: 1. quarter	West ab 08/1991 bis 08/2012 Ost ab 08/2001 bis 08/2012	Jährliche Erhebung, August Jährliche Erhebung, August

Wortlaut der Frage

ab 08/1991 bis 08/1995 Mittelfristige Geschäftserwartungen* Unsere Geschäftslage in konjunktureller Hinsicht im	1. Quartal 19VV** sehr gut [1] gut[2] befriedigend [3] schlecht [4] sehr schlecht [5]	Beschreibung der Variable Geschäftslage nächstes Jahr im 1. Quartal (für Bauhauptgewerbe) *Anweisung zur Beantwortung "Beantworten Sie bitte diese Sonderfrage für das gesamte Unternehmen bzw. Betrieb oder Niederlassung" ** "20VV" bedeutet nächstes Jahr Beispiel: Wurde die Frage im August 2003 gestellt, bedeutet "20VV"="2004".																																																																																																				
ab 08/1996 Mittelfristige Geschäftserwartungen* Unsere Geschäftslage in konjunktureller Hinsicht im	1. Quartal 20VV** gut [1] befriedigend [2] schlecht [3]																																																																																																					
Zeitverlauf der Variable																																																																																																						
<table border="1"> <thead> <tr> <th>1991</th><th>1992</th><th>1993</th><th>1994</th><th>1995</th><th>1996</th><th>1997</th><th>1998</th><th>1999</th><th>2000</th> </tr> </thead> <tbody> <tr> <td colspan="10">WEST</td> </tr> <tr> <td></td><td></td><td></td><td></td><td></td><td></td><td></td><td></td><td></td><td></td> </tr> <tr> <td>2001</td><td>2002</td><td>2003</td><td>2004</td><td>2005</td><td>2006</td><td>2007</td><td>2008</td><td>2009</td><td>2010</td> </tr> <tr> <td colspan="10">WEST</td> </tr> <tr> <td colspan="10">OST</td> </tr> <tr> <td></td><td></td><td></td><td></td><td></td><td></td><td></td><td></td><td></td><td></td> </tr> <tr> <td>2011</td><td>2012</td><td>2013</td><td>2014</td><td>2015</td><td>2016</td><td>2017</td><td>2018</td><td>2019</td><td>2020</td> </tr> <tr> <td colspan="10">WEST</td> </tr> <tr> <td colspan="10">OST</td> </tr> </tbody> </table>			1991	1992	1993	1994	1995	1996	1997	1998	1999	2000	WEST																				2001	2002	2003	2004	2005	2006	2007	2008	2009	2010	WEST										OST																				2011	2012	2013	2014	2015	2016	2017	2018	2019	2020	WEST										OST									
1991	1992	1993	1994	1995	1996	1997	1998	1999	2000																																																																																													
WEST																																																																																																						
2001	2002	2003	2004	2005	2006	2007	2008	2009	2010																																																																																													
WEST																																																																																																						
OST																																																																																																						
2011	2012	2013	2014	2015	2016	2017	2018	2019	2020																																																																																													
WEST																																																																																																						
OST																																																																																																						

Nr.	Name	Label	Erhebungszeitraum	Erhebungsrhythmus
3.74)	co4	medium-term expected commercial operations: 2. quarter	West ab 08/1991 bis 08/2012 Ost ab 08/2001 bis 08/2012	Jährliche Erhebung, August Jährliche Erhebung, August

Wortlaut der Frage

ab 08/1991 bis 08/1995 Mittelfristige Geschäftserwartungen* Unsere Geschäftslage in konjunktureller Hinsicht im	2. Quartal 20VV** sehr gut [1]	Beschreibung der Variable Geschäftslage nächstes Jahr im 2. Quartal (für Bauhauptgewerbe) *Anweisung zur Beantwortung "Beantworten Sie bitte diese Sonderfrage für das
----------------------------------------------------------------------------------------------------------------------------------	---------------------------------------	-----------------------------------------------------------------------------------------------------------------------------------------------------------------------------------------

<p>gut[2] befriedigend [3] schlecht [4] sehr schlecht [5]</p>	<table border="1"> <tr><td> </td></tr> <tr><td> </td></tr> <tr><td> </td></tr> <tr><td> </td></tr> </table>					<p>gesamte Unternehmen bzw. Betrieb oder Niederlassung"</p> <p>** "20VV" bedeutet nächstes Jahr</p> <p>Beispiel: Wurde die Frage im August 2003 gestellt, bedeutet "20VV"="2004".</p>
<p>ab 08/1996</p> <p>Mittelfristige Geschäftserwartungen* Unsere Geschäftslage in konjunktureller Hinsicht im</p> <p>2. Quartal 20VV**</p> <p>gut [1] befriedigend [2] schlecht [3]</p>	<table border="1"> <tr><td> </td></tr> <tr><td> </td></tr> <tr><td> </td></tr> <tr><td> </td></tr> </table>					

Zeitverlauf der Variable

1991	1992	1993	1994	1995	1996	1997	1998	1999	2000
WEST									
2001	2002	2003	2004	2005	2006	2007	2008	2009	2010
WEST									
OST									
2011	2012	2013	2014	2015	2016	2017	2018	2019	2020
WEST									
OST									

Nr.	Name	Label	Erhebungszeitraum	Erhebungsrhythmus
3.75)	lackwoper	number lack of work in %	West von 09/1991 bis 09/1995	Jährliche Erhebung, September

Wortlaut der Frage

von 09/1991 bis 09/1995

Sommerurlaub
Im Juli und August dieses Jahres betrug der Arbeitsausfall durch Urlaub etwa _____% der geleisteten Arbeitsstunden aller Beschäftigten

Beschreibung der Variable
Arbeitsausfall durch Sommerurlaub

Zeitverlauf der Variable

1991	1992	1993	1994	1995	1996	1997	1998	1999	2000
WEST									
2001	2002	2003	2004	2005	2006	2007	2008	2009	2010
2011	2012	2013	2014	2015	2016	2017	2018	2019	2020

Nr.	Name	Label	Erhebungszeitraum	Erhebungsrhythmus
3.76)	lackwo2	lack of work (comparison)	West von 09/1991 bis 09/1995	Jährliche Erhebung, September

Wortlaut der Frage

von 09/1991 bis 09/1995

Sommerurlaub
Im Vergleich zum Sommer vorigen Jahres war dieser Arbeitsausfall im Juli und August 19WW*

größer [1]
etwa gleich [2]
kleiner [3]

Beschreibung der Variable
Arbeitsausfall durch Sommerurlaub im Vgl. zum letzten Jahr

* "20WW" bedeutet dieses Jahr

Beispiel:
Wurde die Frage im September 1993 gestellt, bedeutet "19WW"="1993".

Zeitverlauf der Variable

1991	1992	1993	1994	1995	1996	1997	1998	1999	2000
WEST									
2001	2002	2003	2004	2005	2006	2007	2008	2009	2010

2011	2012	2013	2014	2015	2016	2017	2018	2019	2020
------	------	------	------	------	------	------	------	------	------

Nr.	Name	Label	Erhebungszeitraum	Erhebungsrhythmus
-----	------	-------	-------------------	-------------------

3.77)	prpa1	precast parts: utilization	West ab 10/1991 Ost ab 10/2001	Jährliche Erhebung, Oktober Jährliche Erhebung, Oktober
-------	-------	----------------------------	-----------------------------------	------------------------------------------------------------

Wortlaut der Frage

ab 10/1991 Verwendung von Fertigteilen im "konventionellen" Bau Bei unseren "konventionellen" Bauten verwenden wir auch Fertigteile (Treppenläufe, Fassadenelemente, Fertigdecken, Kellerlichtschächte, Kanal- und Schachtbauelemente*, Tübbings u. dgl.) ja [1] <input type="text"/> nein [2] <input type="text"/>	Beschreibung der Variable Verwendung von Fertigteilen (für Bauhauptgewerbe) * Zusatz "Kanal- und Schachtbauelemente" ab 10/1996
-----------------------------------------------------------------------------------------------------------------------------------------------------------------------------------------------------------------------------------------------------------------------------------------------------------------------------------------------	------------------------------------------------------------------------------------------------------------------------------------------------------

Zeitverlauf der Variable

1991	1992	1993	1994	1995	1996	1997	1998	1999	2000
WEST									
2001	2002	2003	2004	2005	2006	2007	2008	2009	2010
WEST									
OST									
2011	2012	2013	2014	2015	2016	2017	2018	2019	2020
WEST									
OST									

Nr.	Name	Label	Erhebungszeitraum	Erhebungsrhythmus
-----	------	-------	-------------------	-------------------

3.78)	prpacvm	precast parts: % of construction volumen at the moment	West ab 10/1991 Ost ab 10/2001	Jährliche Erhebung, Oktober Jährliche Erhebung, Oktober
-------	---------	--------------------------------------------------------	-----------------------------------	------------------------------------------------------------

Wortlaut der Frage

ab 10/1991 Verwendung von Fertigteilen im "konventionellen" Bau Bei unseren "konventionellen" Bauten verwenden wir auch Fertigteile (Treppenläufe, Fassadenelemente, Fertigdecken, Kellerlichtschächte, Kanal- und Schachtbauelemente*, Tübbings u.d dgl.) Wenn ja: Auf Fertigteile entfallen gegenwärtig vom gesamten Bauwert ca. _____ %	Beschreibung der Variable Fertigteile in % vom Bauwert (für Bauhauptgewerbe) * Zusatz "Kanal- und Schachtbauelemente" ab 10/1996
----------------------------------------------------------------------------------------------------------------------------------------------------------------------------------------------------------------------------------------------------------------------------------------------------------------------------------------------------------------------------	-------------------------------------------------------------------------------------------------------------------------------------------------------

Zeitverlauf der Variable

1991	1992	1993	1994	1995	1996	1997	1998	1999	2000
WEST									
2001	2002	2003	2004	2005	2006	2007	2008	2009	2010
WEST									
OST									
2011	2012	2013	2014	2015	2016	2017	2018	2019	2020
WEST									
OST									

Nr.	Name	Label	Erhebungszeitraum	Erhebungsrhythmus
-----	------	-------	-------------------	-------------------

3.79)	prpacvy	precast parts: % of construction volumen whole year	West ab 10/1991 Ost ab 10/2001	Jährliche Erhebung, Oktober Jährliche Erhebung, Oktober
-------	---------	-----------------------------------------------------	-----------------------------------	------------------------------------------------------------

Wortlaut der Frage

ab 10/1991 Verwendung von Fertigteilen im "konventionellen" Bau Bei unseren "konventionellen" Bauten verwenden wir auch Fertigteile (Treppenläufe, Fassadenelemente, Fertigdecken, Kellerlichtschächte, Kanal- und Schachtbauelemente*, Tübbings u.d dgl.) Wenn ja: Auf Fertigteile entfallen gegenwärtig vom gesamten Bauwert ca. _____ % Im Jahr 19/20XX** waren es schätzungsweise _____ %	Beschreibung der Variable Fertigteile in % vom Bauwert im letzten Jahr (für Bauhauptgewerbe) * Zusatz "Kanal- und Schachtbauelemente" ab 10/1996 ** "20XX" bedeutet letztes Jahr Beispiel: Wurde die Frage im Oktober 2003 gestellt,
----------------------------------------------------------------------------------------------------------------------------------------------------------------------------------------------------------------------------------------------------------------------------------------------------------------------------------------------------------------------------------------------------------------------------------	-------------------------------------------------------------------------------------------------------------------------------------------------------------------------------------------------------------------------------------------------------------------------------

Zeitverlauf der Variable										bedeutet "20XX"="2002".
1991	1992	1993	1994	1995	1996	1997	1998	1999	2000	
WEST										
2001	2002	2003	2004	2005	2006	2007	2008	2009	2010	
WEST										
OST										
2011	2012	2013	2014	2015	2016	2017	2018	2019	2020	
WEST										
OST										

Nr.	Name	Label	Erhebungszeitraum	Erhebungsrhythmus
3.80)	ovtim	overtime	West ab 10/1991 Ost ab 10/2001	Jährliche Erhebung, Oktober Jährliche Erhebung, Oktober

Wortlaut der Frage										Beschreibung der Variable Überstunden (für Bauhauptgewerbe)
von 10/1991 bis 10/2001										
Überstunden Im Berichtsmonat wurden bei uns Überstunden geleistet										
ja [1] <input type="checkbox"/>					nein [2] <input type="checkbox"/>					
ab 10/2002										
Überstunden Im September wurden bei uns Überstunden geleistet										
ja [1] <input type="checkbox"/>					nein [2] <input type="checkbox"/>					
Zeitverlauf der Variable										
1991	1992	1993	1994	1995	1996	1997	1998	1999	2000	
WEST										
2001	2002	2003	2004	2005	2006	2007	2008	2009	2010	
WEST										
OST										
2011	2012	2013	2014	2015	2016	2017	2018	2019	2020	
WEST										
OST										

Nr.	Name	Label	Erhebungszeitraum	Erhebungsrhythmus
3.81)	ovtimper	overtime in %	West ab 10/1991 Ost ab 10/2001	Jährliche Erhebung, Oktober Jährliche Erhebung, Oktober

Wortlaut der Frage										Beschreibung der Variable Überstunden in Prozent (für Bauhauptgewerbe)
von 10/1991 bis 10/2001										
Überstunden Im Berichtsmonat wurden bei uns Überstunden geleistet										
Wenn ja: Und zwar waren von den insgesamt geleisteten Arbeitsstunden schätzungsweise _____% Überstunden										
ab 10/2002										
Überstunden Im September wurden bei uns Überstunden geleistet										
Wenn ja: Und zwar waren von den insgesamt geleisteten Arbeitsstunden schätzungsweise _____% Überstunden										
Zeitverlauf der Variable										
1991	1992	1993	1994	1995	1996	1997	1998	1999	2000	
WEST										
2001	2002	2003	2004	2005	2006	2007	2008	2009	2010	
WEST										
OST										

	2011	2012	2013	2014	2015	2016	2017	2018	2019	2020
WEST										
OST										

Nr.	Name	Label	Erhebungszeitraum	Erhebungsrhythmus
3.82)	cfc1	construction in foreign countries	West ab 10/1991 Ost ab 10/2001	Jährliche Erhebung, Oktober Jährliche Erhebung, Oktober

Wortlaut der Frage

ab 10/1991 Auslandsbau Führen Sie Bauvorhaben im Ausland durch bzw. sind Sie an solchen beteiligt ja [1] <input type="text"/> nein [2] <input type="text"/>	Beschreibung der Variable Auslandsbau (für Bauhauptgewerbe)
---------------------------------------------------------------------------------------------------------------------------------------------------------------------------------	--------------------------------------------------------------------------

Zeitverlauf der Variable

	1991	1992	1993	1994	1995	1996	1997	1998	1999	2000
WEST										
2001										
2002										
2003										
2004										
2005										
2006										
2007										
2008										
2009										
2010										
2011										
2012										
2013										
2014										
2015										
2016										
2017										
2018										
2019										
2020										

Nr.	Name	Label	Erhebungszeitraum	Erhebungsrhythmus
3.83)	cfcgh	construction in foreign countries: german headquarter	West ab 10/1991 Ost ab 10/2001	Jährliche Erhebung, Oktober Jährliche Erhebung, Oktober

Wortlaut der Frage

ab 10/1991 Auslandsbau Führen Sie Bauvorhaben im Ausland durch bzw. sind Sie an solchen beteiligt Wenn ja: Erfolgt die Durchführung durch die deutsche Stammfirma? ja [1] <input type="text"/>	Beschreibung der Variable Auslandsbau durch deutsche Stammfirma (für Bauhauptgewerbe)
------------------------------------------------------------------------------------------------------------------------------------------------------------------------------------------------------------------------------	----------------------------------------------------------------------------------------------------

Zeitverlauf der Variable

	1991	1992	1993	1994	1995	1996	1997	1998	1999	2000
WEST										
2001										
2002										
2003										
2004										
2005										
2006										
2007										
2008										
2009										
2010										
2011										
2012										
2013										
2014										
2015										
2016										
2017										
2018										
2019										
2020										

Nr.	Name	Label	Erhebungszeitraum	Erhebungsrhythmus
3.84)	cfcac	construction in foreign countries: associated company	West ab 10/1991 Ost ab 10/2001	Jährliche Erhebung, Oktober Jährliche Erhebung, Oktober

Wortlaut der Frage

ab 10/1991 Auslandsbau Führen Sie Bauvorhaben im Ausland durch bzw. sind Sie an solchen beteiligt Wenn ja: Erfolgt die Durchführung durch rechtlich selbstständige Gesellschaften (z.B. Tochterfirmen)? ja [1] <input type="text"/>	Beschreibung der Variable Auslandsbau durch rechtlich selbstständige Gesellschaften (für Bauhauptgewerbe)
-------------------------------------------------------------------------------------------------------------------------------------------------------------------------------------------------------------------------------------------------------------------	---------------------------------------------------------------------------------------------------------------------------

Zeitverlauf der Variable

	1991	1992	1993	1994	1995	1996	1997	1998	1999	2000
WEST										
2001										
2002										
2003										
2004										
2005										
2006										
2007										
2008										
2009										
2010										

WEST										
2001	2002	2003	2004	2005	2006	2007	2008	2009	2010	
WEST										
OST										
2011	2012	2013	2014	2015	2016	2017	2018	2019	2020	
WEST										
OST										

Nr.	Name	Label	Erhebungszeitraum	Erhebungsrhythmus
3.85)	cfcsh	construction in foreign countries: shareholding	West ab 10/1991 Ost ab 10/2001	Jährliche Erhebung, Oktober Jährliche Erhebung, Oktober

Wortlaut der Frage

ab 10/1991 Auslandsbau Führen Sie Bauvorhaben im Ausland durch bzw. sind Sie an solchen beteiligt Wenn ja: Erfolgt die Durchführung durch die Beteiligung an ortsansässigen Gesellschaften? ja [1] <input type="text"/>	Beschreibung der Variable Auslandsbau durch Beteiligung an ortsansässigen Gesellschaften (für Bauhauptgewerbe)
---------------------------------------------------------------------------------------------------------------------------------------------------------------------------------------------------------------------------------------------------	--------------------------------------------------------------------------------------------------------------------------

Zeitverlauf der Variable

1991	1992	1993	1994	1995	1996	1997	1998	1999	2000
WEST									
2001	2002	2003	2004	2005	2006	2007	2008	2009	2010
WEST									
OST									
2011	2012	2013	2014	2015	2016	2017	2018	2019	2020
WEST									
OST									

Nr.	Name	Label	Erhebungszeitraum	Erhebungsrhythmus
3.86)	salvol1	sales volume in %: road construction	West von 12/1996 bis 12/2000 West und Ost ab 06/2009	Jährliche Erhebung, Dezember Jährliche Erhebung, Dezember****

Wortlaut der Frage

ab 12/1996 Angaben für Gewichtungszwecke Als Grundlage für die Gewichtung Ihrer Meldungen im Jahre 19/20YY* bitten wir um Angabe, wie sich Ihr im Jahre 19WW** bisher erzielter Umsatz auf die nebenstehenden Bausparten verteilte (Schätzung genügt) Straßenbau _____ %	Beschreibung der Variable Umsatzanteil im Straßenbau (für Bauhauptgewerbe) * "19YY" bedeutet nächstes Jahr Beispiel: Wurde die Frage im Dezember 1998 gestellt, bedeutet "19YY"="1999".
------------------------------------------------------------------------------------------------------------------------------------------------------------------------------------------------------------------------------------------------------------------------------------------	-------------------------------------------------------------------------------------------------------------------------------------------------------------------------------------------------------------------

Zeitverlauf der Variable

1991	1992	1993	1994	1995	1996	1997	1998	1999	2000
WEST									
2001	2002	2003	2004	2005	2006	2007	2008	2009	2010
WEST									
OST									
2011	2012	2013	2014	2015	2016	2017	2018	2019	2020
WEST									
OST									

** "19WW" bedeutet dieses Jahr
Beispiel:
 Wurde die Frage im Dezember 1998 gestellt, bedeutet "19WW"="1998".
 *** von 12/1996 bis 12/2000 Satzart 1
 **** Die Daten werden jährlich im Dezember erhoben, erscheinen jedoch seit 06/2009 monatlich in den Datensätzen. Dabei handelt es sich jeweils um die Daten aus dem vorangegangenen Dezember.

Nr.	Name	Label	Erhebungszeitraum	Erhebungsrhythmus
3.87)	salvol2	sales volume in %: other civil engineering	West von 12/1996 bis 12/2000 West und Ost ab 06/2009	Jährliche Erhebung, Dezember Jährliche Erhebung, Dezember****

Wortlaut der Frage

ab 12/1996	Beschreibung der Variable
------------	---------------------------

Angaben für Gewichtungszwecke
 Als Grundlage für die Gewichtung Ihrer Meldungen im Jahre 19/20YY* bitten wir um Angabe, wie sich Ihr im Jahre 19WW** bisher erzielter Umsatz auf die nebenstehenden Bausparten verteilte (Schätzung genügt)

Sonstiger Tiefbau _____%

Zeitverlauf der Variable

1991	1992	1993	1994	1995	1996	1997	1998	1999	2000
					WEST				
2001	2002	2003	2004	2005	2006	2007	2008	2009	2010
							WEST		
							OST		
2011	2012	2013	2014	2015	2016	2017	2018	2019	2020
WEST									
OST									

Umsatzanteil im sonstigen Tiefbau (für Bauhauptgewerbe)

* "19YY" bedeutet nächstes Jahr
Beispiel:
 Wurde die Frage im Dezember 1998 gestellt, bedeutet "19YY"="1999".

** "19WW" bedeutet dieses Jahr
Beispiel:
 Wurde die Frage im Dezember 1998 gestellt, bedeutet "19WW"="1998".

*** von 12/1996 bis 12/2000 Satzart 1

**** Die Daten werden jährlich im Dezember erhoben, erscheinen jedoch seit 06/2009 monatlich in den Datensätzen. Dabei handelt es sich jeweils um die Daten aus dem vorangegangenen Dezember.

Nr.	Name	Label	Erhebungszeitraum	Erhebungsrhythmus
3.88)	salvol3	sales volume in %: public civil engineering	West von 12/1996 bis 12/2000 West und Ost ab 06/2009	Jährliche Erhebung, Dezember Jährliche Erhebung, Dezember****

Wortlaut der Frage

ab 12/1996

Angaben für Gewichtungszwecke
 Als Grundlage für die Gewichtung Ihrer Meldungen im Jahre 19/20YY* bitten wir um Angabe, wie sich Ihr im Jahre 19WW** bisher erzielter Umsatz auf die nebenstehenden Bausparten verteilte (Schätzung genügt)

Öffentlicher Hochbau _____%

Zeitverlauf der Variable

1991	1992	1993	1994	1995	1996	1997	1998	1999	2000
					WEST				
2001	2002	2003	2004	2005	2006	2007	2008	2009	2010
							WEST		
							OST		
2011	2012	2013	2014	2015	2016	2017	2018	2019	2020
WEST									
OST									

Beschreibung der Variable

Umsatzanteil im öffentlichen Hochbau (für Bauhauptgewerbe)

* "19YY" bedeutet nächstes Jahr
Beispiel:
 Wurde die Frage im Dezember 1998 gestellt, bedeutet "19YY"="1999".

** "19WW" bedeutet dieses Jahr
Beispiel:
 Wurde die Frage im Dezember 1998 gestellt, bedeutet "19WW"="1998".

*** von 12/1996 bis 12/2000 Satzart 1

**** Die Daten werden jährlich im Dezember erhoben, erscheinen jedoch seit 06/2009 monatlich in den Datensätzen. Dabei handelt es sich jeweils um die Daten aus dem vorangegangenen Dezember.

Nr.	Name	Label	Erhebungszeitraum	Erhebungsrhythmus
3.89)	salvol4	sales volume in %: industrial civil engineering	West von 12/1996 bis 12/2000 West und Ost ab 06/2009	Jährliche Erhebung, Dezember Jährliche Erhebung, Dezember****

Wortlaut der Frage

ab 12/1996

Angaben für Gewichtungszwecke
 Als Grundlage für die Gewichtung Ihrer Meldungen im Jahre 19/20YY* bitten wir um Angabe, wie sich Ihr im Jahre 19WW** bisher erzielter Umsatz auf die nebenstehenden Bausparten verteilte (Schätzung genügt)

Gewerblicher Bau _____%

Zeitverlauf der Variable

1991	1992	1993	1994	1995	1996	1997	1998	1999	2000
					WEST				
2001	2002	2003	2004	2005	2006	2007	2008	2009	2010
							WEST		
							OST		
2011	2012	2013	2014	2015	2016	2017	2018	2019	2020
WEST									
OST									

Beschreibung der Variable

Umsatzanteil im gewerblichen Bau (für Bauhauptgewerbe)

* "19YY" bedeutet nächstes Jahr
Beispiel:
 Wurde die Frage im Dezember 1998 gestellt, bedeutet "19YY"="1999".

** "19WW" bedeutet dieses Jahr
Beispiel:
 Wurde die Frage im Dezember 1998 gestellt, bedeutet "19WW"="1998".

*** von 12/1996 bis 12/2000 Satzart 1

**** Die Daten werden jährlich im Dezember erhoben, erscheinen jedoch seit 06/2009 monatlich in den Datensätzen. Dabei handelt es sich jeweils um die Daten aus dem vorangegangenen Dezember.

Nr.	Name	Label	Erhebungszeitraum	Erhebungsrhythmus
3.90)	salvol5	sales volume in %: domestic construction	West von 12/1996 bis 12/2000 West und Ost ab 06/2009	Jährliche Erhebung, Dezember Jährliche Erhebung, Dezember****

Wortlaut der Frage

<p>ab 12/1996</p> <p>Angaben für Gewichtungszwecke Als Grundlage für die Gewichtung Ihrer Meldungen im Jahre 19/20YY* bitten wir um Angabe, wie sich Ihr im Jahre 19WW** bisher erzielter Umsatz auf die nebenstehenden Bausparten verteilte (Schätzung genügt)</p> <p style="text-align: center;">Wohnungsbau insgesamt _____ %</p>	<p>Beschreibung der Variable</p> <p>Umsatzanteil im Wohnungsbau insgesamt (für Bauhauptgewerbe)</p> <p>* "19YY" bedeutet nächstes Jahr Beispiel: Wurde die Frage im Dezember 1998 gestellt, bedeutet "19YY"="1999".</p>
-------------------------------------------------------------------------------------------------------------------------------------------------------------------------------------------------------------------------------------------------------------------------------------------------------------------------------------------------	-----------------------------------------------------------------------------------------------------------------------------------------------------------------------------------------------------------------------------------------------

Zeitverlauf der Variable

<table border="1"> <tr><td>1991</td><td>1992</td><td>1993</td><td>1994</td><td>1995</td><td>1996</td><td>1997</td><td>1998</td><td>1999</td><td>2000</td></tr> <tr><td></td><td></td><td></td><td></td><td></td><td>WEST</td><td></td><td></td><td></td><td></td></tr> <tr><td>2001</td><td>2002</td><td>2003</td><td>2004</td><td>2005</td><td>2006</td><td>2007</td><td>2008</td><td>2009</td><td>2010</td></tr> <tr><td></td><td></td><td></td><td></td><td></td><td></td><td></td><td>WEST</td><td>OST</td><td></td></tr> <tr><td>2011</td><td>2012</td><td>2013</td><td>2014</td><td>2015</td><td>2016</td><td>2017</td><td>2018</td><td>2019</td><td>2020</td></tr> <tr><td>WEST</td><td></td><td></td><td></td><td></td><td></td><td></td><td></td><td></td><td></td></tr> <tr><td>OST</td><td></td><td></td><td></td><td></td><td></td><td></td><td></td><td></td><td></td></tr> </table>	1991	1992	1993	1994	1995	1996	1997	1998	1999	2000						WEST					2001	2002	2003	2004	2005	2006	2007	2008	2009	2010								WEST	OST		2011	2012	2013	2014	2015	2016	2017	2018	2019	2020	WEST										OST										<p>** "19WW" bedeutet dieses Jahr Beispiel: Wurde die Frage im Dezember 1998 gestellt, bedeutet "19WW"="1998".</p> <p>*** von 12/1996 bis 12/2000 Satzart 1</p> <p>**** Die Daten werden jährlich im Dezember erhoben, erscheinen jedoch seit 06/2009 monatlich in den Datensätzen. Dabei handelt es sich jeweils um die Daten aus dem vorangegangenen Dezember.</p>
1991	1992	1993	1994	1995	1996	1997	1998	1999	2000																																																														
					WEST																																																																		
2001	2002	2003	2004	2005	2006	2007	2008	2009	2010																																																														
							WEST	OST																																																															
2011	2012	2013	2014	2015	2016	2017	2018	2019	2020																																																														
WEST																																																																							
OST																																																																							

Nr.	Name	Label	Erhebungszeitraum	Erhebungsrhythmus
3.91)	salvol6	sales volume in %: buildings with 3 or more flats	West von 12/1996 bis 12/1999	Jährliche Erhebung, Dezember

Wortlaut der Frage

<p>von 12/1996 bis 12/1999</p> <p>Angaben für Gewichtungszwecke Als Grundlage für die Gewichtung Ihrer Meldungen im Jahre 19/20YY* bitten wir um Angabe, wie sich Ihr im Jahre 19WW** bisher erzielter Umsatz auf die nebenstehenden Bausparten verteilte (Schätzung genügt)</p> <p style="text-align: center;">Wohnungsbau darunter Gebäude mit 3 oder mehr Wohnungen _____ %</p>	<p>Beschreibung der Variable</p> <p>Umsatzanteil im Häuserbau mit 3 oder mehr Wohnungen</p> <p>* "19YY" bedeutet nächstes Jahr Beispiel: Wurde die Frage im Dezember 1998 gestellt, bedeutet "19YY"="1999".</p>
---------------------------------------------------------------------------------------------------------------------------------------------------------------------------------------------------------------------------------------------------------------------------------------------------------------------------------------------------------------------------------------------------	---------------------------------------------------------------------------------------------------------------------------------------------------------------------------------------------------------------------------------------

Zeitverlauf der Variable

<table border="1"> <tr><td>1991</td><td>1992</td><td>1993</td><td>1994</td><td>1995</td><td>1996</td><td>1997</td><td>1998</td><td>1999</td><td>2000</td></tr> <tr><td></td><td></td><td></td><td></td><td></td><td>WEST</td><td></td><td></td><td></td><td></td></tr> <tr><td>2001</td><td>2002</td><td>2003</td><td>2004</td><td>2005</td><td>2006</td><td>2007</td><td>2008</td><td>2009</td><td>2010</td></tr> <tr><td></td><td></td><td></td><td></td><td></td><td></td><td></td><td></td><td></td><td></td></tr> <tr><td>2011</td><td>2012</td><td>2013</td><td>2014</td><td>2015</td><td>2016</td><td>2017</td><td>2018</td><td>2019</td><td>2020</td></tr> </table>	1991	1992	1993	1994	1995	1996	1997	1998	1999	2000						WEST					2001	2002	2003	2004	2005	2006	2007	2008	2009	2010											2011	2012	2013	2014	2015	2016	2017	2018	2019	2020	<p>** "19WW" bedeutet dieses Jahr Beispiel: Wurde die Frage im Dezember 1998 gestellt, bedeutet "19WW"="1998".</p> <p>*** von 12/1996 bis 12/2000 Satzart 1</p>
1991	1992	1993	1994	1995	1996	1997	1998	1999	2000																																										
					WEST																																														
2001	2002	2003	2004	2005	2006	2007	2008	2009	2010																																										
2011	2012	2013	2014	2015	2016	2017	2018	2019	2020																																										

Nr.	Name	Label	Erhebungszeitraum	Erhebungsrhythmus
3.92)	salvol7	number of workers	West von 12/1996 bis 12/2000	Jährliche Erhebung, Dezember

Wortlaut der Frage

<p>von 12/1996 bis 12/2000</p> <p>Arbeiter Im Jahresdurchschnitt 19/20WW* betrug die Anzahl unserer Arbeiter _____</p>	<p>Beschreibung der Variable</p> <p>Arbeiter</p> <p>* "19WW" bedeutet dieses Jahr Beispiel: Wurde die Frage im Dezember 1998 gestellt, bedeutet "19WW"="1998".</p>
-----------------------------------------------------------------------------------------------------------------------------------	------------------------------------------------------------------------------------------------------------------------------------------------------------------------------------------

Zeitverlauf der Variable

<table border="1"> <tr><td>1991</td><td>1992</td><td>1993</td><td>1994</td><td>1995</td><td>1996</td><td>1997</td><td>1998</td><td>1999</td><td>2000</td></tr> <tr><td></td><td></td><td></td><td></td><td></td><td>WEST</td><td></td><td></td><td></td><td></td></tr> </table>	1991	1992	1993	1994	1995	1996	1997	1998	1999	2000						WEST					
1991	1992	1993	1994	1995	1996	1997	1998	1999	2000												
					WEST																

2001	2002	2003	2004	2005	2006	2007	2008	2009	2010
2011	2012	2013	2014	2015	2016	2017	2018	2019	2020

Nr.	Name	Label	Erhebungszeitraum	Erhebungsrhythmus
3.93)	salvol8	employees all together	West von 12/1996 bis 12/2000	Jährliche Erhebung, Dezember

Wortlaut der Frage

<p>von 12/1996 bis 12/2000</p> <p>Arbeiter Im Jahresdurchschnitt 19/20WW* betrug die Anzahl unserer Beschäftigten insgesamt _____</p>	<p>Beschreibung der Variable</p> <p>Beschäftigte insgesamt</p> <p>* "19WW" bedeutet dieses Jahr Beispiel: Wurde die Frage im Dezember 1998 gestellt, bedeutet "19WW"="1998".</p>																																								
<p>Zeitverlauf der Variable</p>																																									
<table border="1"> <tr><td>1991</td><td>1992</td><td>1993</td><td>1994</td><td>1995</td><td>1996</td><td>1997</td><td>1998</td><td>1999</td><td>2000</td></tr> <tr><td></td><td></td><td></td><td></td><td></td><td style="background-color: #004a80; color: white;">WEST</td><td></td><td></td><td></td><td></td></tr> <tr><td>2001</td><td>2002</td><td>2003</td><td>2004</td><td>2005</td><td>2006</td><td>2007</td><td>2008</td><td>2009</td><td>2010</td></tr> <tr><td>2011</td><td>2012</td><td>2013</td><td>2014</td><td>2015</td><td>2016</td><td>2017</td><td>2018</td><td>2019</td><td>2020</td></tr> </table>	1991	1992	1993	1994	1995	1996	1997	1998	1999	2000						WEST					2001	2002	2003	2004	2005	2006	2007	2008	2009	2010	2011	2012	2013	2014	2015	2016	2017	2018	2019	2020	
1991	1992	1993	1994	1995	1996	1997	1998	1999	2000																																
					WEST																																				
2001	2002	2003	2004	2005	2006	2007	2008	2009	2010																																
2011	2012	2013	2014	2015	2016	2017	2018	2019	2020																																

Nr.	Name	Label	Erhebungszeitraum	Erhebungsrhythmus
3.94)	emp	employees	Ost von 12/1995 bis 04/2001	Monatliche Erhebung

Wortlaut der Frage

<p>von 12/1995 bis 04/2001</p> <p>Arbeiter Im Jahresdurchschnitt 19/20WW* betrug die Anzahl unserer Beschäftigten insgesamt _____</p>	<p>Beschreibung der Variable</p> <p>Beschäftigte insgesamt</p> <p>* "19WW" bedeutet dieses Jahr Beispiel: Wurde die Frage im Dezember 1998 gestellt, bedeutet "19WW"="1998".</p>																																																		
<p>Zeitverlauf der Variable</p>																																																			
<table border="1"> <tr><td>1991</td><td>1992</td><td>1993</td><td>1994</td><td>1995</td><td>1996</td><td>1997</td><td>1998</td><td>1999</td><td>2000</td></tr> <tr><td></td><td></td><td></td><td></td><td></td><td style="background-color: #0070c0; color: white;">OST</td><td></td><td></td><td></td><td></td></tr> <tr><td>2001</td><td>2002</td><td>2003</td><td>2004</td><td>2005</td><td>2006</td><td>2007</td><td>2008</td><td>2009</td><td>2010</td></tr> <tr><td></td><td style="background-color: #0070c0; color: white;">OST</td><td></td><td></td><td></td><td></td><td></td><td></td><td></td><td></td></tr> <tr><td>2011</td><td>2012</td><td>2013</td><td>2014</td><td>2015</td><td>2016</td><td>2017</td><td>2018</td><td>2019</td><td>2020</td></tr> </table>	1991	1992	1993	1994	1995	1996	1997	1998	1999	2000						OST					2001	2002	2003	2004	2005	2006	2007	2008	2009	2010		OST									2011	2012	2013	2014	2015	2016	2017	2018	2019	2020	
1991	1992	1993	1994	1995	1996	1997	1998	1999	2000																																										
					OST																																														
2001	2002	2003	2004	2005	2006	2007	2008	2009	2010																																										
	OST																																																		
2011	2012	2013	2014	2015	2016	2017	2018	2019	2020																																										

Nr.	Name	Label	Erhebungszeitraum	Erhebungsrhythmus
3.95)	inwo	industrial worker	Ost von 01/2000 bis 01/2001	Jährliche Erhebung, Januar

Wortlaut der Frage

<p>von 01/2000 bis 01/2001</p> <p>Arbeiter Im Jahresdurchschnitt 20WW* betrug die Anzahl unserer Arbeiter _____</p>	<p>Beschreibung der Variable</p> <p>Arbeiter</p> <p>* "20WW" bedeutet dieses Jahr Beispiel: Wurde die Frage im Dezember 2000 gestellt, bedeutet "20WW"="2000".</p>																				
<p>Zeitverlauf der Variable</p>																					
<table border="1"> <tr><td>1991</td><td>1992</td><td>1993</td><td>1994</td><td>1995</td><td>1996</td><td>1997</td><td>1998</td><td>1999</td><td>2000</td></tr> <tr><td></td><td></td><td></td><td></td><td></td><td></td><td></td><td></td><td></td><td style="background-color: #0070c0; color: white;">OST</td></tr> </table>	1991	1992	1993	1994	1995	1996	1997	1998	1999	2000										OST	
1991	1992	1993	1994	1995	1996	1997	1998	1999	2000												
									OST												

2001	2002	2003	2004	2005	2006	2007	2008	2009	2010
OST									
2011	2012	2013	2014	2015	2016	2017	2018	2019	2020

Nr.	Name	Label	Erhebungszeitraum	Erhebungsrhythmus
3.96)	numwor	number of workers	West ab 12/2002 Ost ab 12/2002	Jährliche Erhebung, Dezember** Jährliche Erhebung, Dezember**

Wortlaut der Frage

<p>ab 12/2002</p> <p>Arbeiter Im Jahresdurchschnitt 20WW* betrug die Anzahl unserer Arbeiter _____</p>	<p>Beschreibung der Variable</p> <p>Arbeiter (für Bauhauptgewerbe)</p> <p>* "20WW" bedeutet dieses Jahr</p> <p>Beispiel: Wurde die Frage im Dezember 2003 gestellt, bedeutet "20WW"="2003".</p>																																																																					
<p>Zeitverlauf der Variable</p>	<p>--> Vorgänger der Variable numwor war nur für den Westen die Variable 3.79) salvol7 (von 12/1996 bis 12/2000).</p> <p>** Die Daten werden jährlich im Dezember erhoben, erscheinen jedoch seit 06/2009 monatlich in den Datensätzen. Dabei handelt es sich jeweils um die Daten aus dem vorangegangenen Dezember.</p>																																																																					
<table border="1"> <tr><td>1991</td><td>1992</td><td>1993</td><td>1994</td><td>1995</td><td>1996</td><td>1997</td><td>1998</td><td>1999</td><td>2000</td></tr> <tr><td>2001</td><td>2002</td><td>2003</td><td>2004</td><td>2005</td><td>2006</td><td>2007</td><td>2008</td><td>2009</td><td>2010</td></tr> <tr><td></td><td>WEST</td><td></td><td></td><td></td><td></td><td></td><td></td><td></td><td></td></tr> <tr><td></td><td>OST</td><td></td><td></td><td></td><td></td><td></td><td></td><td></td><td></td></tr> <tr><td>2011</td><td>2012</td><td>2013</td><td>2014</td><td>2015</td><td>2016</td><td>2017</td><td>2018</td><td>2019</td><td>2020</td></tr> <tr><td></td><td>WEST</td><td></td><td></td><td></td><td></td><td></td><td></td><td></td><td></td></tr> <tr><td></td><td>OST</td><td></td><td></td><td></td><td></td><td></td><td></td><td></td><td></td></tr> </table>		1991	1992	1993	1994	1995	1996	1997	1998	1999	2000	2001	2002	2003	2004	2005	2006	2007	2008	2009	2010		WEST										OST									2011	2012	2013	2014	2015	2016	2017	2018	2019	2020		WEST										OST							
1991	1992	1993	1994	1995	1996	1997	1998	1999	2000																																																													
2001	2002	2003	2004	2005	2006	2007	2008	2009	2010																																																													
	WEST																																																																					
	OST																																																																					
2011	2012	2013	2014	2015	2016	2017	2018	2019	2020																																																													
	WEST																																																																					
	OST																																																																					

Nr.	Name	Label	Erhebungszeitraum	Erhebungsrhythmus
3.97)	empl	employees all together	West ab 12/2002 Ost ab 12/2002	Jährliche Erhebung, Dezember** Jährliche Erhebung, Dezember**

Wortlaut der Frage

<p>ab 12/2002</p> <p>Arbeiter Im Jahresdurchschnitt 20WW* betrug die Anzahl unserer Beschäftigten insgesamt _____</p>	<p>Beschreibung der Variable</p> <p>Beschäftigte insgesamt (für Bauhauptgewerbe)</p> <p>* "20WW" bedeutet dieses Jahr</p> <p>Beispiel: Wurde die Frage im Dezember 2003 gestellt, bedeutet "20WW"="2003".</p>																																																																					
<p>Zeitverlauf der Variable</p>	<p>--> Vorgänger der Variable empl war nur für den Westen die Variable 3.80) salvol8 (von 12/1996 bis 12/2000).</p> <p>** Die Daten werden jährlich im Dezember erhoben, erscheinen jedoch seit 06/2009 monatlich in den Datensätzen. Dabei handelt es sich jeweils um die Daten aus dem vorangegangenen Dezember.</p>																																																																					
<table border="1"> <tr><td>1991</td><td>1992</td><td>1993</td><td>1994</td><td>1995</td><td>1996</td><td>1997</td><td>1998</td><td>1999</td><td>2000</td></tr> <tr><td>2001</td><td>2002</td><td>2003</td><td>2004</td><td>2005</td><td>2006</td><td>2007</td><td>2008</td><td>2009</td><td>2010</td></tr> <tr><td></td><td>WEST</td><td></td><td></td><td></td><td></td><td></td><td></td><td></td><td></td></tr> <tr><td></td><td>OST</td><td></td><td></td><td></td><td></td><td></td><td></td><td></td><td></td></tr> <tr><td>2011</td><td>2012</td><td>2013</td><td>2014</td><td>2015</td><td>2016</td><td>2017</td><td>2018</td><td>2019</td><td>2020</td></tr> <tr><td></td><td>WEST</td><td></td><td></td><td></td><td></td><td></td><td></td><td></td><td></td></tr> <tr><td></td><td>OST</td><td></td><td></td><td></td><td></td><td></td><td></td><td></td><td></td></tr> </table>		1991	1992	1993	1994	1995	1996	1997	1998	1999	2000	2001	2002	2003	2004	2005	2006	2007	2008	2009	2010		WEST										OST									2011	2012	2013	2014	2015	2016	2017	2018	2019	2020		WEST										OST							
1991	1992	1993	1994	1995	1996	1997	1998	1999	2000																																																													
2001	2002	2003	2004	2005	2006	2007	2008	2009	2010																																																													
	WEST																																																																					
	OST																																																																					
2011	2012	2013	2014	2015	2016	2017	2018	2019	2020																																																													
	WEST																																																																					
	OST																																																																					

Nr.	Name	Label	Erhebungszeitraum	Erhebungsrhythmus
3.98)	phcaw	plant holidays: cessation of all work	West ab 12/1991 Ost ab 12/2002	Jährliche Erhebung*, Dezember Jährliche Erhebung, Dezember

Wortlaut der Frage

<p>ab 12/1991</p> <p>Betriebsurlaub Wir machen in den Sommermonaten Betriebsurlaub, und zwar durch Einstellen des gesamten Baubetriebs</p> <p>ja [1] <input type="checkbox"/> nein [2] <input type="checkbox"/></p>	<p>Beschreibung der Variable</p> <p>Betriebsurlaub für den gesamten Baustellenbetrieb (für Bauhauptgewerbe)</p> <p>*Keine Erhebung in 12/2001 vorhanden</p>
<p>Zeitverlauf der Variable</p>	

1991	1992	1993	1994	1995	1996	1997	1998	1999	2000
WEST									
2001	2002	2003	2004	2005	2006	2007	2008	2009	2010
WEST									
OST									
2011	2012	2013	2014	2015	2016	2017	2018	2019	2020
WEST									
OST									

Nr.	Name	Label	Erhebungszeitraum	Erhebungsrhythmus
-----	------	-------	-------------------	-------------------

3.99) **phcwbr** plant holidays: cessation of work of singular branches West ab 12/1991 Ost ab 12/2002 Jährliche Erhebung*, Dezember Jährliche Erhebung, Dezember

Wortlaut der Frage

ab 12/1991

Betriebsurlaub
Wir machen in den Sommermonaten Betriebsurlaub, und zwar durch Einstellen des Baubetriebs der einzelnen Niederlassungen

ja [1] nein [2]

Beschreibung der Variable

Betriebsurlaub des gesamten Baubetriebs (für Bauhauptgewerbe)

*Keine Erhebung in 12/2001 vorhanden

Zeitverlauf der Variable

1991	1992	1993	1994	1995	1996	1997	1998	1999	2000
WEST									
2001	2002	2003	2004	2005	2006	2007	2008	2009	2010
WEST									
OST									
2011	2012	2013	2014	2015	2016	2017	2018	2019	2020
WEST									
OST									

Nr.	Name	Label	Erhebungszeitraum	Erhebungsrhythmus
-----	------	-------	-------------------	-------------------

3.100) **phm** plant holidays: month West ab 12/1991 Ost ab 12/2002 Jährliche Erhebung*, Dezember Jährliche Erhebung, Dezember

Wortlaut der Frage

ab 12/1991

Betriebsurlaub
Der Betriebsurlaub findet statt im:

Juni [1] Juli [2] August [3] September [4] gesamt Baustellenbetrieb

Beschreibung der Variable

Betriebsurlaub Monat (für Bauhauptgewerbe)

von 12/2002 bis 12/2008 und ab 12/2012

[1] Juni
[2] Juli
[3] August
[4] September

Zeitverlauf der Variable

1991	1992	1993	1994	1995	1996	1997	1998	1999	2000
WEST									
2001	2002	2003	2004	2005	2006	2007	2008	2009	2010
WEST									
OST									
2011	2012	2013	2014	2015	2016	2017	2018	2019	2020
WEST									
OST									

[5] Juni/Juli
[6] Juli/August
[7] August/September
[8] Andere Antworten**

von 12/1991 bis 12/2000 und von 12/2009 bis 12/2011

[1] Juni
[2] Juli
[3] August
[4] September
[5] Juni/Juli
[6] Juli/August
[7] August/September

*Keine Erhebung in 12/2001 vorhanden

** Im Jahr 2012 beinhaltet die Ausprägung [8] "Andere Antworten" auch die Fälle in denen kein Monat angekreuzt wurde

Nr.	Name	Label	Erhebungszeitraum	Erhebungsrhythmus
-----	------	-------	-------------------	-------------------

Wortlaut der Frage

von 12/1991 bis 12/1995 Betriebsurlaub Der Betriebsurlaub findet statt im: <div style="display: flex; justify-content: space-around; align-items: center;"> <div style="border: 1px solid black; padding: 2px;">Juni [1]</div> <div style="border: 1px solid black; padding: 2px;">Juli [2]</div> <div style="border: 1px solid black; padding: 2px;">August [3]</div> <div style="border: 1px solid black; padding: 2px;">September [4]</div> <div style="margin-left: 20px;">Niederlassung 1</div> </div>	Beschreibung der Variable Betriebsurlaub Niederlassung 1 [1] Juni [2] Juli [3] August [4] September [5] Juni/Juli [6] Juli/August [7] August/September																																																																						
Zeitverlauf der Variable																																																																							
<table border="1" style="width: 100%; text-align: center;"> <tr><th>1991</th><th>1992</th><th>1993</th><th>1994</th><th>1995</th><th>1996</th><th>1997</th><th>1998</th><th>1999</th><th>2000</th></tr> <tr style="background-color: #004a80; color: white;"><td colspan="10">WEST</td></tr> <tr><td></td><td></td><td></td><td></td><td></td><td></td><td></td><td></td><td></td><td></td></tr> <tr><th>2001</th><th>2002</th><th>2003</th><th>2004</th><th>2005</th><th>2006</th><th>2007</th><th>2008</th><th>2009</th><th>2010</th></tr> <tr><td></td><td></td><td></td><td></td><td></td><td></td><td></td><td></td><td></td><td></td></tr> <tr><th>2011</th><th>2012</th><th>2013</th><th>2014</th><th>2015</th><th>2016</th><th>2017</th><th>2018</th><th>2019</th><th>2020</th></tr> <tr><td></td><td></td><td></td><td></td><td></td><td></td><td></td><td></td><td></td><td></td></tr> </table>	1991	1992	1993	1994	1995	1996	1997	1998	1999	2000	WEST																				2001	2002	2003	2004	2005	2006	2007	2008	2009	2010											2011	2012	2013	2014	2015	2016	2017	2018	2019	2020											
1991	1992	1993	1994	1995	1996	1997	1998	1999	2000																																																														
WEST																																																																							
2001	2002	2003	2004	2005	2006	2007	2008	2009	2010																																																														
2011	2012	2013	2014	2015	2016	2017	2018	2019	2020																																																														

Nr.	Name	Label	Erhebungszeitraum	Erhebungsrhythmus
-----	------	-------	-------------------	-------------------

Wortlaut der Frage

von 12/1991 bis 12/1995 Betriebsurlaub Der Betriebsurlaub findet statt im: <div style="display: flex; justify-content: space-around; align-items: center;"> <div style="border: 1px solid black; padding: 2px;">Juni [1]</div> <div style="border: 1px solid black; padding: 2px;">Juli [2]</div> <div style="border: 1px solid black; padding: 2px;">August [3]</div> <div style="border: 1px solid black; padding: 2px;">September [4]</div> <div style="margin-left: 20px;">Niederlassung 2</div> </div>	Beschreibung der Variable Betriebsurlaub Niederlassung 2 [1] Juni [2] Juli [3] August [4] September [5] Juni/Juli [6] Juli/August [7] August/September																																																																						
Zeitverlauf der Variable																																																																							
<table border="1" style="width: 100%; text-align: center;"> <tr><th>1991</th><th>1992</th><th>1993</th><th>1994</th><th>1995</th><th>1996</th><th>1997</th><th>1998</th><th>1999</th><th>2000</th></tr> <tr style="background-color: #004a80; color: white;"><td colspan="10">WEST</td></tr> <tr><td></td><td></td><td></td><td></td><td></td><td></td><td></td><td></td><td></td><td></td></tr> <tr><th>2001</th><th>2002</th><th>2003</th><th>2004</th><th>2005</th><th>2006</th><th>2007</th><th>2008</th><th>2009</th><th>2010</th></tr> <tr><td></td><td></td><td></td><td></td><td></td><td></td><td></td><td></td><td></td><td></td></tr> <tr><th>2011</th><th>2012</th><th>2013</th><th>2014</th><th>2015</th><th>2016</th><th>2017</th><th>2018</th><th>2019</th><th>2020</th></tr> <tr><td></td><td></td><td></td><td></td><td></td><td></td><td></td><td></td><td></td><td></td></tr> </table>	1991	1992	1993	1994	1995	1996	1997	1998	1999	2000	WEST																				2001	2002	2003	2004	2005	2006	2007	2008	2009	2010											2011	2012	2013	2014	2015	2016	2017	2018	2019	2020											
1991	1992	1993	1994	1995	1996	1997	1998	1999	2000																																																														
WEST																																																																							
2001	2002	2003	2004	2005	2006	2007	2008	2009	2010																																																														
2011	2012	2013	2014	2015	2016	2017	2018	2019	2020																																																														

Nr.	Name	Label	Erhebungszeitraum	Erhebungsrhythmus
-----	------	-------	-------------------	-------------------

Wortlaut der Frage

von 12/1991 bis 12/1995 Betriebsurlaub Der Betriebsurlaub findet statt im: <div style="display: flex; justify-content: space-around; align-items: center;"> <div style="border: 1px solid black; padding: 2px;">Juni [1]</div> <div style="border: 1px solid black; padding: 2px;">Juli [2]</div> <div style="border: 1px solid black; padding: 2px;">August [3]</div> <div style="border: 1px solid black; padding: 2px;">September [4]</div> <div style="margin-left: 20px;">Niederlassung 3</div> </div>	Beschreibung der Variable Betriebsurlaub Niederlassung 3 [1] Juni [2] Juli [3] August [4] September [5] Juni/Juli [6] Juli/August [7] August/September																																																		
Zeitverlauf der Variable																																																			
<table border="1" style="width: 100%; text-align: center;"> <tr><th>1991</th><th>1992</th><th>1993</th><th>1994</th><th>1995</th><th>1996</th><th>1997</th><th>1998</th><th>1999</th><th>2000</th></tr> <tr style="background-color: #004a80; color: white;"><td colspan="10">WEST</td></tr> <tr><td></td><td></td><td></td><td></td><td></td><td></td><td></td><td></td><td></td><td></td></tr> <tr><th>2001</th><th>2002</th><th>2003</th><th>2004</th><th>2005</th><th>2006</th><th>2007</th><th>2008</th><th>2009</th><th>2010</th></tr> <tr><td></td><td></td><td></td><td></td><td></td><td></td><td></td><td></td><td></td><td></td></tr> </table>	1991	1992	1993	1994	1995	1996	1997	1998	1999	2000	WEST																				2001	2002	2003	2004	2005	2006	2007	2008	2009	2010											
1991	1992	1993	1994	1995	1996	1997	1998	1999	2000																																										
WEST																																																			
2001	2002	2003	2004	2005	2006	2007	2008	2009	2010																																										

2011	2012	2013	2014	2015	2016	2017	2018	2019	2020
------	------	------	------	------	------	------	------	------	------

Nr.	Name	Label	Erhebungszeitraum	Erhebungsrhythmus
3.104)	phbr4	plant holidays: branches 4	West von 12/1991 bis 12/1995	Jährliche Erhebung, Dezember

Wortlaut der Frage

<p>von 12/1991 bis 12/1995</p> <p>Betriebsurlaub Der Betriebsurlaub findet statt im:</p> <p style="text-align: center;"> <input type="checkbox"/> Juni [1] <input type="checkbox"/> Juli [2] <input type="checkbox"/> August [3] <input type="checkbox"/> September [4] </p> <p style="text-align: right;">Niederlassung 4</p>	<p>Beschreibung der Variable</p> <p>Betriebsurlaub Niederlassung 4</p> <p>[1] Juni [2] Juli [3] August [4] September [5] Juni/Juli [6] Juli/August [7] August/September</p>																																								
<p>Zeitverlauf der Variable</p> <table border="1"> <tr><td>1991</td><td>1992</td><td>1993</td><td>1994</td><td>1995</td><td>1996</td><td>1997</td><td>1998</td><td>1999</td><td>2000</td></tr> <tr><td colspan="10">WEST</td></tr> <tr><td>2001</td><td>2002</td><td>2003</td><td>2004</td><td>2005</td><td>2006</td><td>2007</td><td>2008</td><td>2009</td><td>2010</td></tr> <tr><td>2011</td><td>2012</td><td>2013</td><td>2014</td><td>2015</td><td>2016</td><td>2017</td><td>2018</td><td>2019</td><td>2020</td></tr> </table>		1991	1992	1993	1994	1995	1996	1997	1998	1999	2000	WEST										2001	2002	2003	2004	2005	2006	2007	2008	2009	2010	2011	2012	2013	2014	2015	2016	2017	2018	2019	2020
1991	1992	1993	1994	1995	1996	1997	1998	1999	2000																																
WEST																																									
2001	2002	2003	2004	2005	2006	2007	2008	2009	2010																																
2011	2012	2013	2014	2015	2016	2017	2018	2019	2020																																

Nr.	Name	Label	Erhebungszeitraum	Erhebungsrhythmus
3.105)	phdur	plant holidays: duration in weeks	West ab 12/1991 Ost ab 12/2002	Jährliche Erhebung*, Dezember Jährliche Erhebung, Dezember

Wortlaut der Frage

<p>ab 12/1991</p> <p>Betriebsurlaub Die Dauer des Betriebsurlaubs beträgt:</p> <p style="text-align: center;"> <input type="checkbox"/> 1 Woche [1] <input type="checkbox"/> 2 Wochen [2] <input type="checkbox"/> 3 Wochen [3] <input type="checkbox"/> 4 Wochen [4] </p>	<p>Beschreibung der Variable</p> <p>Betriebsurlaub in Wochen (für Bauhauptgewerbe)</p> <p>*Keine Erhebung in 12/2001 vorhanden</p>																																																																																
<p>Zeitverlauf der Variable</p> <table border="1"> <tr><td>1991</td><td>1992</td><td>1993</td><td>1994</td><td>1995</td><td>1996</td><td>1997</td><td>1998</td><td>1999</td><td>2000</td></tr> <tr><td colspan="10">WEST</td></tr> <tr><td>2001</td><td>2002</td><td>2003</td><td>2004</td><td>2005</td><td>2006</td><td>2007</td><td>2008</td><td>2009</td><td>2010</td></tr> <tr><td colspan="10">WEST</td></tr> <tr><td></td><td>OST</td><td></td><td></td><td></td><td></td><td></td><td></td><td></td><td></td></tr> <tr><td>2011</td><td>2012</td><td>2013</td><td>2014</td><td>2015</td><td>2016</td><td>2017</td><td>2018</td><td>2019</td><td>2020</td></tr> <tr><td colspan="10">WEST</td></tr> <tr><td colspan="10">OST</td></tr> </table>		1991	1992	1993	1994	1995	1996	1997	1998	1999	2000	WEST										2001	2002	2003	2004	2005	2006	2007	2008	2009	2010	WEST											OST									2011	2012	2013	2014	2015	2016	2017	2018	2019	2020	WEST										OST									
1991	1992	1993	1994	1995	1996	1997	1998	1999	2000																																																																								
WEST																																																																																	
2001	2002	2003	2004	2005	2006	2007	2008	2009	2010																																																																								
WEST																																																																																	
	OST																																																																																
2011	2012	2013	2014	2015	2016	2017	2018	2019	2020																																																																								
WEST																																																																																	
OST																																																																																	

Nr.	Name	Label	Erhebungszeitraum	Erhebungsrhythmus
3.106)	phintr	year of introduction of plant holidays	West von 12/2002 bis 12/2008 Ost von 12/2002 bis 12/2008	Jährliche Erhebung, Dezember Jährliche Erhebung, Dezember

Wortlaut der Frage

<p>ab 12/2002</p> <p>Betriebsurlaub Der Betriebsurlaub wurde bei uns im Jahre _____ eingeführt</p>	<p>Beschreibung der Variable</p> <p>Einführungsjahr des Betriebsurlaubs (für Bauhauptgewerbe)</p> <p>4-stellige Jahreszahl</p> <p>*Keine Erhebung in 12/2001 vorhanden</p>										
<p>Zeitverlauf der Variable</p> <table border="1"> <tr><td>1991</td><td>1992</td><td>1993</td><td>1994</td><td>1995</td><td>1996</td><td>1997</td><td>1998</td><td>1999</td><td>2000</td></tr> </table>		1991	1992	1993	1994	1995	1996	1997	1998	1999	2000
1991	1992	1993	1994	1995	1996	1997	1998	1999	2000		

2001	2002	2003	2004	2005	2006	2007	2008	2009	2010
WEST									
OST									
2011	2012	2013	2014	2015	2016	2017	2018	2019	2020

Nr.	Name	Label	Erhebungszeitraum	Erhebungsrhythmus
3.107)	decccon	decline of construction activity	West ab 12/1991 Ost ab 12/2002	Jährliche Erhebung*, Dezember Jährliche Erhebung, Dezember

Wortlaut der Frage

<p>ab 12/1991</p> <p>Betriebsurlaub Wir melden in dem betreffenden Urlaubsmonat im ifo-Konjunkturtest (Frage I.1)** einen Rückgang der Bautätigkeit, der nur auf Betriebsurlaub zurückzuführen ist</p> <p>ja[1] <input type="text"/> nein [2] <input type="text"/></p>	<p>Beschreibung der Variable</p> <p>Rückgang der Bautätigkeit wegen Betriebsurlaub</p> <p>*Keine Erhebung in 12/2001 vorhanden</p> <p>** siehe 2.1) conactex</p>
----------------------------------------------------------------------------------------------------------------------------------------------------------------------------------------------------------------------------------------------------------------------------------------	-------------------------------------------------------------------------------------------------------------------------------------------------------------------------

Zeitverlauf der Variable

1991	1992	1993	1994	1995	1996	1997	1998	1999	2000
WEST									
2001	2002	2003	2004	2005	2006	2007	2008	2009	2010
WEST									
OST									
2011	2012	2013	2014	2015	2016	2017	2018	2019	2020
WEST									
OST									

Nr.	Name	Label	Erhebungszeitraum	Erhebungsrhythmus
3.108)	credit	credit allocation	Ost und West von 08/2003 bis 08/2004 Ost und West von 03/2005 bis 08/2008 Ost und West ab 11/2008	Jährliche Erhebung, August März , August Monatliche Erhebung

Wortlaut der Frage

<p>ab 08/2003</p> <p>Wie beurteilen Sie zur Zeit die Bereitschaft der Banken, Kredite an Unternehmen zu vergeben?</p> <p>entgegenkommend [1] <input type="text"/></p> <p>normal bzw. üblich [2] <input type="text"/></p> <p>zurückhaltend/restruktiv [3] <input type="text"/></p>	<p>Beschreibung der Variable</p> <p>Kreditvergabe</p>
--------------------------------------------------------------------------------------------------------------------------------------------------------------------------------------------------------------------------------------------------------------------------------------------------	--------------------------------------------------------------

Zeitverlauf der Variable

1991	1992	1993	1994	1995	1996	1997	1998	1999	2000
2001	2002	2003	2004	2005	2006	2007	2008	2009	2010
WEST									
OST									
2011	2012	2013	2014	2015	2016	2017	2018	2019	2020
WEST									
OST									

Nr.	Name	Label	Erhebungszeitraum	Erhebungsrhythmus
3.109)	vaclyh	vacancies during last 6 months	Ost und West ab 08/2013	Jährliche Erhebung, August

Wortlaut der Frage

ab 08/2013

Wir hatten in den vergangenen 6 Monaten offene Stellen

ja[1] nein [2]

Beschreibung der Variable

Zeitverlauf der Variable

1991	1992	1993	1994	1995	1996	1997	1998	1999	2000
2001	2002	2003	2004	2005	2006	2007	2008	2009	2010
2011	2012	2013	2014	2015	2016	2017	2018	2019	2020

WEST
OST

Nr.	Name	Label	Erhebungszeitraum	Erhebungsrhythmus
-----	------	-------	-------------------	-------------------

3.110) **vachy_cp** vacancies during last 6 months: commercial professions Ost und West ab 08/2013 Jährliche Erhebung, August

Wortlaut der Frage

ab 08/2013

Wir hatten in den vergangenen 6 Monaten offene Stellen

Wenn Ja:

Wir suchten Fachkräfte für folgende Berufsfelder:

gewerbliche Berufe [1]

Beschreibung der Variable

Zeitverlauf der Variable

1991	1992	1993	1994	1995	1996	1997	1998	1999	2000
2001	2002	2003	2004	2005	2006	2007	2008	2009	2010
2011	2012	2013	2014	2015	2016	2017	2018	2019	2020

WEST
OST

Nr.	Name	Label	Erhebungszeitraum	Erhebungsrhythmus
-----	------	-------	-------------------	-------------------

3.111) **vachy_so** vacancies during last 6 months: sales occupation Ost und West ab 08/2013 Jährliche Erhebung, August

Wortlaut der Frage

ab 08/2013

Wir hatten in den vergangenen 6 Monaten offene Stellen

Wenn Ja:

Wir suchten Fachkräfte für folgende Berufsfelder:

kaufmännische Berufe [1]

Beschreibung der Variable

Zeitverlauf der Variable

1991	1992	1993	1994	1995	1996	1997	1998	1999	2000
2001	2002	2003	2004	2005	2006	2007	2008	2009	2010
2011	2012	2013	2014	2015	2016	2017	2018	2019	2020

		WEST OST				
--	--	-------------	--	--	--	--

Nr.	Name	Label	Erhebungszeitraum	Erhebungsrhythmus
-----	------	-------	-------------------	-------------------

3.112)	vachly_mc	vacancies during last 6 months: managerial staff (commerce)	Ost und West ab 08/2013	Jährliche Erhebung, August
--------	-----------	-------------------------------------------------------------	-------------------------	----------------------------

Wortlaut der Frage

ab 08/2013 Wir hatten in den vergangenen 6 Monaten offene Stellen Wenn Ja: Wir suchten Fachkräfte für folgende Berufsfelder: gewerbliches Führungspersonal [1] <input type="text"/>	Beschreibung der Variable
--------------------------------------------------------------------------------------------------------------------------------------------------------------------------------------------------------------------	---------------------------

Zeitverlauf der Variable

1991	1992	1993	1994	1995	1996	1997	1998	1999	2000
2001	2002	2003	2004	2005	2006	2007	2008	2009	2010
2011	2012	2013	2014	2015	2016	2017	2018	2019	2020
		WEST OST							

Nr.	Name	Label	Erhebungszeitraum	Erhebungsrhythmus
-----	------	-------	-------------------	-------------------

3.113)	vachly_ce	vacancies during last 6 months: construction engineer	Ost und West ab 08/2013	Jährliche Erhebung, August
--------	-----------	-------------------------------------------------------	-------------------------	----------------------------

Wortlaut der Frage

ab 08/2013 Wir hatten in den vergangenen 6 Monaten offene Stellen Wenn Ja: Wir suchten Fachkräfte für folgende Berufsfelder: Bauingenieur [1] <input type="text"/>	Beschreibung der Variable
---------------------------------------------------------------------------------------------------------------------------------------------------------------------------------------------------	---------------------------

Zeitverlauf der Variable

1991	1992	1993	1994	1995	1996	1997	1998	1999	2000
2001	2002	2003	2004	2005	2006	2007	2008	2009	2010
2011	2012	2013	2014	2015	2016	2017	2018	2019	2020
		WEST OST							

Nr.	Name	Label	Erhebungszeitraum	Erhebungsrhythmus
-----	------	-------	-------------------	-------------------

3.114)	vachly_tc	vacancies during last 6 months: trainees (commerce)	Ost und West ab 08/2013	Jährliche Erhebung, August
--------	-----------	-----------------------------------------------------	-------------------------	----------------------------

Wortlaut der Frage

ab 08/2013 Wir hatten in den vergangenen 6 Monaten offene Stellen Wenn Ja: Wir suchten Fachkräfte für folgende Berufsfelder: gewerbliche Auszubildende [1] <input type="text"/>	Beschreibung der Variable
----------------------------------------------------------------------------------------------------------------------------------------------------------------------------------------------------------------	---------------------------

Zeitverlauf der Variable

1991	1992	1993	1994	1995	1996	1997	1998	1999	2000
2001	2002	2003	2004	2005	2006	2007	2008	2009	2010
2011	2012	2013	2014	2015	2016	2017	2018	2019	2020
		WEST							
		OST							

Nr.	Name	Label	Erhebungszeitraum	Erhebungsrhythmus
3.115)	difilvac	difficulties filling vacancies	Ost und West ab 08/2013	Jährliche Erhebung, August

Wortlaut der Frage

ab 08/2013

Wir hatten Probleme, die offenen Stellen zu besetzen

ja[1] nein [2]

Beschreibung der Variable

Zeitverlauf der Variable

1991	1992	1993	1994	1995	1996	1997	1998	1999	2000
2001	2002	2003	2004	2005	2006	2007	2008	2009	2010
2011	2012	2013	2014	2015	2016	2017	2018	2019	2020
		WEST							
		OST							

Nr.	Name	Label	Erhebungszeitraum	Erhebungsrhythmus
3.116)	difil_cp	difficulties filling vacancies: commercial professions	Ost und West ab 08/2013	Jährliche Erhebung, August

Wortlaut der Frage

ab 08/2013

Wie lange waren die offenen Stellen unbesetzt (in Monaten)?

im gewerblichen Bereich

0 bis 3 [1] 4 bis 6 [2] mehr als 6 [3] Stellen noch nicht besetzt [4]

Beschreibung der Variable

Zeitverlauf der Variable

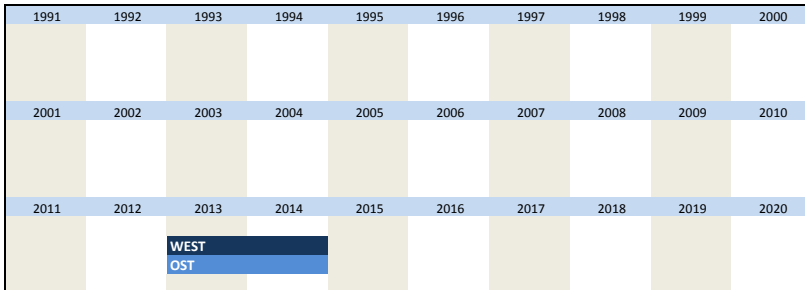
1991	1992	1993	1994	1995	1996	1997	1998	1999	2000
2001	2002	2003	2004	2005	2006	2007	2008	2009	2010
2011	2012	2013	2014	2015	2016	2017	2018	2019	2020
		WEST							
		OST							

Nr.	Name	Label	Erhebungszeitraum	Erhebungsrhythmus
3.117)	difil_so	difficulties filling vacancies: sales occupation	Ost und West ab 08/2013	Jährliche Erhebung, August

Wortlaut der Frage

ab 08/2013 Wie lange waren die offenen Stellen unbesetzt (in Monaten)? im kaufmännischen Bereich 0 bis 3 [1] 4 bis 6 [2] mehr als 6 [3] Stellen noch nicht besetzt [4] <input type="checkbox"/> <input type="checkbox"/> <input type="checkbox"/> <input type="checkbox"/>	Beschreibung der Variable
-----------------------------------------------------------------------------------------------------------------------------------------------------------------------------------------------------------------------------------------------------------------------------------------------------------	---------------------------

Zeitverlauf der Variable

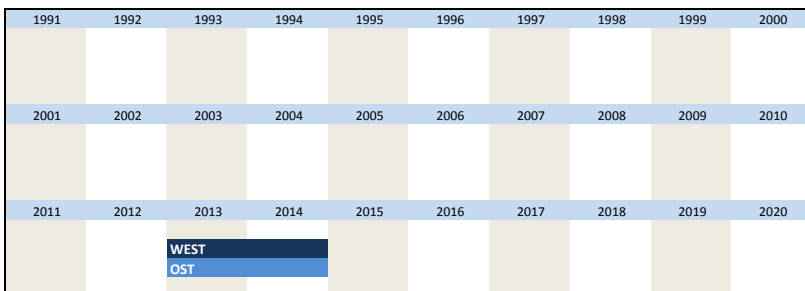


Nr.	Name	Label	Erhebungszeitraum	Erhebungsrhythmus
3.118)	difil_mc	difficulties filling vacancies: managerial staff (commerce)	Ost und West ab 08/2013	Jährliche Erhebung, August

Wortlaut der Frage

ab 08/2013 Wie lange waren die offenen Stellen unbesetzt (in Monaten)? beim gewerblichen Führungspersonal 0 bis 3 [1] 4 bis 6 [2] mehr als 6 [3] Stellen noch nicht besetzt [4] <input type="checkbox"/> <input type="checkbox"/> <input type="checkbox"/> <input type="checkbox"/>	Beschreibung der Variable
--------------------------------------------------------------------------------------------------------------------------------------------------------------------------------------------------------------------------------------------------------------------------------------------------------------------	---------------------------

Zeitverlauf der Variable




Nr.	Name	Label	Erhebungszeitraum	Erhebungsrhythmus
3.119)	difil_ce	difficulties filling vacancies: construction engineer	Ost und West ab 08/2013	Jährliche Erhebung, August

Wortlaut der Frage

ab 08/2013 Wie lange waren die offenen Stellen unbesetzt (in Monaten)? im Bauingenieurbereich 0 bis 3 [1] 4 bis 6 [2] mehr als 6 [3] Stellen noch nicht besetzt [4] <input type="checkbox"/> <input type="checkbox"/> <input type="checkbox"/> <input type="checkbox"/>	Beschreibung der Variable
--------------------------------------------------------------------------------------------------------------------------------------------------------------------------------------------------------------------------------------------------------------------------------------------------------	---------------------------

Zeitverlauf der Variable



2001	2002	2003	2004	2005	2006	2007	2008	2009	2010
2011	2012	2013	2014	2015	2016	2017	2018	2019	2020
		WEST							
		OST							

Nr.	Name	Label	Erhebungszeitraum	Erhebungsrhythmus
3.120)	difil_tc	difficulties filling vacancies: trainees (commerce)	Ost und West ab 08/2013	Jährliche Erhebung, August

Wortlaut der Frage

<p>ab 08/2013</p> <p>Wie lange waren die offenen Stellen unbesetzt (in Monaten)?</p> <p>gewerbliche Auszubildende</p> <p>0 bis 3 [1] 4 bis 6 [2] mehr als 6 [3] Stellen noch nicht besetzt [4]</p> <p><input type="checkbox"/> <input type="checkbox"/> <input type="checkbox"/> <input type="checkbox"/></p>	Beschreibung der Variable
---------------------------------------------------------------------------------------------------------------------------------------------------------------------------------------------------------------------------------------------------------------------------------------------------------------------------------------------	---------------------------

Zeitverlauf der Variable

1991	1992	1993	1994	1995	1996	1997	1998	1999	2000
2001	2002	2003	2004	2005	2006	2007	2008	2009	2010
2011	2012	2013	2014	2015	2016	2017	2018	2019	2020
		WEST							
		OST							

Nr.	Name	Label	Erhebungszeitraum	Erhebungsrhythmus
3.121)	vacrepfea	% of vacancies reported to federal employment agency	Ost und West ab 08/2013	Jährliche Erhebung, August

Wortlaut der Frage

<p>ab 08/2013</p> <p>Von diesen offenen Stellen wurden ca. _____ % der Bundesagentur für Arbeit gemeldet</p>	Beschreibung der Variable
--------------------------------------------------------------------------------------------------------------	---------------------------

Zeitverlauf der Variable

1991	1992	1993	1994	1995	1996	1997	1998	1999	2000
2001	2002	2003	2004	2005	2006	2007	2008	2009	2010
2011	2012	2013	2014	2015	2016	2017	2018	2019	2020
		WEST							
		OST							

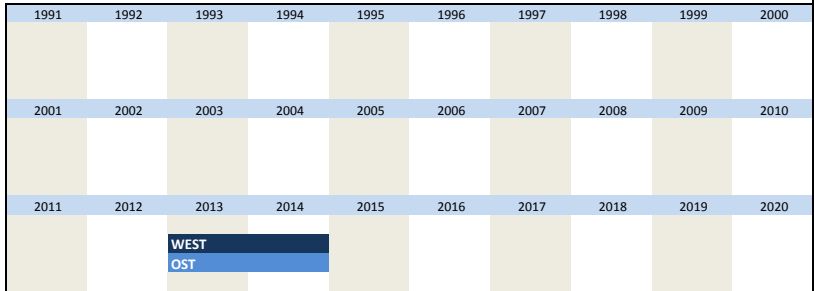
Nr.	Name	Label	Erhebungszeitraum	Erhebungsrhythmus
3.122)	seskivly	search for skilled workers vs. last year	Ost und West ab 08/2013	Jährliche Erhebung, August

Wortlaut der Frage

<p>ab 08/2013</p> <p>Die Suche nach Fachkräften gestaltet sich im Vergleich zum Vorjahr</p>	Beschreibung der Variable
---------------------------------------------------------------------------------------------	---------------------------

einfacher [1]	<input type="text"/>
unverändert [2]	<input type="text"/>
schwieriger [3]	<input type="text"/>

Zeitverlauf der Variable



Nr.	Name	Label	Erhebungszeitraum	Erhebungsrhythmus
3.123)	fambus	family business	Ost und West 02/2014	Einmalig

Wortlaut der Frage

02/2014

D) Für Forschungszwecke

Betrachten sie sich als ein Familienunternehmen?
 (Damit ist ein Unternehmen gemeint, dessen stimmberechtigtes Kapital in der Mehrheit von einer oder mehreren Familien gehalten wird, die untereinander verbunden sind)

Ja[1] Nein[2]

Beschreibung der Variable

Zeitverlauf der Variable

