



## Variablenliste

# Konjunkturtest Dienstleistungen

Daten 10/2004-06/2020

Stand: Juni 2020

Inhaltsübersicht  
Variablenbeschreibung

Seite 1-6  
Seite 7-137

LMU-ifo Economics & Business Data Center (EBDC)

Poschingerstr. 5  
81679 München

## Variablenliste Konjunkturtest Dienstleistungen

### 1. Identifikationsvariablen

### 2. Standardfragen

### 3. Sonderfragen

#### 1. Identifikationsvariablen

Nr.	Name	Label	Beschreibung
1.1)	survey	survey	Umfrage
1.2)	year	year	Erhebungsjahr
1.3)	month	month	Monat
1.4)	idnum	firm X address file id	Firmenidentifikationsnummer
1.5)	runnum	running number of plant	Laufende Firmennummer
1.6)	dl_plantnum	KT information id	12-stellige KT Identifikationsnummer
1.7)	sector_id	sector id	Sektor ID
1.8)	fedstaifo	federal state (ifo-code)	Bundesland entsprechend ifo Codierung
1.9)	sector_wz03	wz03 sector classification	Wirtschaftsbereich nach W203
1.10)	sector_wz08	wz08 sector classification	Wirtschaftsbereich nach W208
1.11)	sector_total	ebdc sector classification	Wirtschaftsbereich nach EBDC-eigener Klassifizierung
1.12)	dl_size	size range	Größenklasse
1.13)	dl_size_turnover	size of turnover	Umsatzgrößenklasse
1.14)	dl_size_employees	size of employees	Beschäftigtengrößenklasse

#### II. Variablen zum Erhebungsprozess

Nr.	Name	Label	Beschreibung
1.15)	online	online	Fragebogen online beantwortet
1.16)	survey_start	survey start	Umfragebeginn
1.17)	survey_end	survey end	Umfrageende
1.18)	participation_date	participation date	Teilnahmedatum
1.19)	participation_hour	participation hour	Teilnahmestunde
1.20)	participation_status	participation status	Teilnahmestatus
1.21)	dl_participant	participation in this survey	Teilnahme

#### 2. Standardfragen

Nr.	Name	Label	Beschreibung
2.1)	dl_statebus	state of business (appraisal)	Beurteilung der Geschäftslage
2.2)	dl_statebus_sl	state of business (VAS)	Beurteilung der Geschäftslage (Slider)
2.3)	dl_statebus_clicks	state of business (clicks)	Beurteilung der Geschäftslage (Klicks)
2.4)	dl_busvolqu	business volume last 3 months	Entwicklung der Geschäftslage in den letzten 3 Monaten
2.5)	dl_demandsales	demand / sales volume last 2-3 months	Entwicklung der Nachfrage/des Umsatz in den letzten 2-3 Monaten
2.6)	dl_demandlast	demand / sales last month versus same month of previous year	Entwicklung von Nachfrage/Umsatz im letzten Monat ggü. Vorjahresmonat
2.7)	dl_orders	orders (appraisal)	Beurteilung des Auftragsbestandes
2.8)	dl_employlast	employees last 2-3 months	Entwicklung der Beschäftigtenzahl in den letzten 2-3 Monaten
2.9)	dl_demandexp	expected demand / sales volume for the next 2-3 months	Erwartete Entwicklung von Nachfrage/Umsatz in den nächsten 2-3 Monaten
2.10)	dl_employexp	expected employees for the next 2-3 months	Erwartete Entwicklung der Beschäftigtenzahl
2.11)	dl_expectbus	expected business situation for the next 6 months	Erwartete Geschäftsentwicklung in den nächsten 6 Monaten
2.12)	dl_expectbus_sl	expected business situation (VAS)	Erwartete Geschäftsentwicklung (Slider)
2.13)	dl_expectbus_clicks	expected business situation (clicks)	Erwartete Geschäftsentwicklung (Klicks)
2.14)	dl_expectbus_unc	uncertainty w.r.t. commercial operation	Slider Unsicherheit
2.15)	dl_pricenext	prices for the next 3 months	Erwartete Preisentwicklung in den nächsten 3 Monaten
2.16)	dl_emplpast	development employee last month	Entwicklung der Gesamtbeschäftigtenzahl im Vormonat
2.17)	dl_prvpm	prices versus past	Preise in Vergangenheit
2.18)	dl_ordvpm	orders versus past	Bestand an Aufträgen in Vergangenheit
2.19)	dl_prestatebus_unc	uncertainty: prediction of business situation	Unsicherheit der Lagevorhersage

#### 3. Sonderfragen

Nr.	Name	Label	Beschreibung
3.1)	dl_constrbus	constraints to business activity	Behinderung der Geschäftstätigkeit
3.2)	dl_lackdem	constraints by lack of demand	Behinderung der Geschäftstätigkeit durch unzureichende Nachfrage
3.3)	dl_skilllack	constraints: lack of skilled labour	Behinderung der Geschäftstätigkeit durch Mangel an Fachkräften
3.4)	dl_lacktec	constraints by lack of technical capacities	Behinderung der Geschäftstätigkeit durch zu geringe technische Kapazitäten
3.5)	dl_finan	constraints by problems of financing	Behinderung der Geschäftstätigkeit durch Finanzierungsengpässe
3.6)	dl_lackroom	constraints by lack of room / business equipment	Behinderung der Geschäftstätigkeit durch Raumangel
3.7)	dl_weather	constraints by weather conditions	Behinderung der Geschäftstätigkeit durch Wetterlage
3.8)	dl_mplack	constraints: lack of manpower	Behinderung der Geschäftstätigkeit durch Mangel an Arbeitskräften
3.9)	dl_othrea	constraints by other reasons	Behinderung der Geschäftstätigkeit durch andere Ursachen
3.10)	dl_kap1	potential of existing capacity	Potential der vorhandenen Kapazitäten
3.11)	dl_kap2	potential capacity expansion in %	Potential der vorhandenen Kapazitäten in %
3.12)	dl_fambus	family business	Familienunternehmen
3.13)	dl_minim1	minimum wage q1	Mindestlohn Frage 1
3.14)	dl_minim2	minimum wage q2	Mindestlohn Frage 2
3.15)	dl_minim3	minimum wage q3	Mindestlohn Frage 3
3.16)	dl_minim4	minimum wage q4	Mindestlohn Frage 4
3.17)	dl_minim5	minimum wage q5	Mindestlohn Frage 5
3.18)	dl_minim6	minimum wage q6	Mindestlohn Frage 6
3.19)	dl_minim7	minimum wage q7	Mindestlohn Frage 7
3.20)	dl_minim8	minimum wage q8	Mindestlohn Frage 8

3.21)	dl_invest_lj	total investment last year	Entwicklung der Investitionen letztes Jahr
3.22)	dl_invcon_lj	investment in construction last year	Investitionen in Bauten letztes Jahr
3.23)	dl_inveq_lj	investment in equipment last year	Investitionen in Ausrüstung letztes Jahr
3.24)	dl_invest_dj	total investment this year	Investitionenerwartungen für das kommende Jahr
3.25)	dl_invcon_dj	investment in construction this year	Erwartete Investitionen in Bauten dieses Jahr
3.26)	dl_inveq_dj	investment in equipment this year	Erwartete Investitionen in Ausrüstung dieses Jahr
3.27)	dl_invest_nj	total investment next year	Investitionen im kommenden Jahr, insgesamt
3.28)	dl_invcon_nj	investment in construction next year	Investitionen im kommenden Jahr, Bauten
3.29)	dl_inveq_nj	investment in equipment next year	Investitionen im kommenden Jahr, Ausrüstung
3.30)	dl_ref1	refugees question 1	Flüchtlinge Frage 1
3.31)	dl_ref2	refugees question 2	Flüchtlinge Frage 2
3.32)	dl_ref3	refugees question 3	Flüchtlinge Frage 3
3.33)	dl_ref4	refugees question 4	Flüchtlinge Frage 4
3.34)	dl_ref5	refugees question 5	Flüchtlinge Frage 5
3.35)	dl_ref6	refugees question 6	Flüchtlinge Frage 6
3.36)	dl_ref7	refugees question 7	Flüchtlinge Frage 7
3.37)	dl_ref8	refugees question 8	Flüchtlinge Frage 8
3.38)	dl_ref9	refugees question 9	Flüchtlinge Frage 9
3.39)	dl_minim_post1	affected by minimum wage	von Mindestlohn betroffen
3.40)	dl_minim_post2	no minimum wage measures	keine Mindestlohn- Maßnahmen
3.41)	dl_minim_post3	measures: employee reduction	Maßnahmen: Personalabbau
3.42)	dl_minim_post4	measures: working hour reduction	Maßnahmen: Arbeitszeitreduzierung
3.43)	dl_minim_post5	measures: increased prices	Maßnahmen: Preiserhöhungen
3.44)	dl_minim_post6	measures: decreased investment	Maßnahmen: verringerte Investitionen
3.45)	dl_minim_post7	measures: decreased special payments	Maßnahmen: Kürzungen von Sonderzahlungen
3.46)	dl_minim_post8	less minijobs	Minijobs weggefallen
3.47)	dl_minim_post9	minijobs transformed into insurable employment	Minijobs in soz.vers.pflichtige Besch.verhältnisse umgewandelt
3.48)	dl_minim_post10	new insurable employment	neue soz.vers.pflichtige Besch.verhältnisse
3.49)	dl_minim_post11	employment relationships did not change	keine veränderten Besch.Verhältnisse
3.50)	dl_credities	credit agreement signed	Kreditvertrag abgeschlossen
3.51)	dl_creditno	credit agreement not signed	Kreditvertrag nicht abgeschlossen
3.52)	dl_credituse1	financing of ongoing operating resources	Finanzierung laufender Kreditmittel
3.53)	dl_credituse2	financing of an investment	Finanzierung einer Investition
3.54)	dl_credituse3	other financing	Sonstiger Verwendungszweck
3.55)	dl_midmanager	mid tier: more than 4 managers	Mittelstand: mehr als 4 Manager
3.56)	dl_midmanshare	mid tier: at least one manager has shares	Mittelstand: Mindestens ein Manager hat Anteile
3.57)	dl_midyes	mid tier: company rated as mid tier	Mittelstand: Als Mittelstand eingeschätzt
3.58)	dl_credit2_1	credit seeking	Kreditverhandlungen durchgeführt
3.59)	dl_credit2_2	credit allocation	Kreditvergabe: Verhalten der Banken
3.60)	dl_credit2_3	reasons for not credit seeking	Gründe für keine Kreditverhandlungen
3.61)	dl_exports	exporting services to foreign companies/persons	Export von Dienstleistungen
3.62)	dl_negint	confronted with negative interest rates	Wurden Sie mit Negativzinsen konfrontiert?
3.63)	dl_negint_noact	negative interest actions: none	Keine Maßnahmen
3.64)	dl_negint_agree	negative interest actions: bank agreements	Verhandlungen mit Bank
3.65)	dl_negint_change	negative interest actions: change of bank	Wechsel der Bank
3.66)	dl_negint_inc	negative interest actions: increase of cash	Erhöhung der Bargeldhaltung
3.67)	dl_negint_redas	negative interest actions: redeployment in other financial assets and settlement of credits	Umschichtung Finanzanlagen/Rückzahlung von Krediten
3.68)	dl_negint_redasint	negative interest actions: redeployment of assets within company	Umschichtung des Guthabens
3.69)	dl_negint_inv	negative interest actions: investing or preponing (additional) investments	Investitionen
3.70)	dl_negint_oth	negative interest actions: other	Anderer
3.71)	dl_negint_burden	burden of negative interest rates on profit situation	Belastung durch Negativzinsproblematik
3.72)	dl_negint_banks	number of relationship banks	Wie viele Banken?
3.73)	dl_ustax_sales	tax reform: percentage sales in US	US Steuerreform: prozentualer Umsatz in USA
3.74)	dl_ustax_competition	tax reform: competition with US-companies	US Steuerreform: Wettbewerb mit US-Firmen
3.75)	dl_ustax_shortterm	tax reform: tax burden short term	US Steuerreform: Steuerbelastung kurzfristig
3.76)	dl_ustax_longterm	tax reform: tax burden long term	US Steuerreform: Steuerbelastung langfristig
3.77)	dl_ustax_export	tax reform: reaction export	US Steuerreform: Reaktion Exporte
3.78)	dl_ustax_import	tax reform: reaction import	US Steuerreform: Reaktion Importe
3.79)	dl_ustax_invus	tax reform: reaction investment in US	US Steuerreform: Reaktion Investitionen in USA
3.80)	dl_ustax_invger	tax reform: reaction investment in Germany	US Steuerreform: Reaktion Investitionen in Deutschland
3.81)	dl_ustax_intelprop	tax reform: relocation of intellectual property	US Steuerreform: Verlagerung von geistigen Eigentum
3.82)	dl_gdp1	real gdp: % change comp. last year	reales BIP: prozentuale Änderung vgl. zum Vorjahr
3.83)	dl_gdp2	impact economic development on business situation	Einfluss allg. Konjunkturentwicklung auf Geschäftslage
3.84)	dl_fserv	foreign services	DL für Ausland
3.85)	dl_fserv_curreu	current foreign services: in another European country	aktuelle DL für Ausland: europäisches Ausland
3.86)	dl_fserv_currwo	current foreign services: outside Europe	aktuelle DL für Ausland: außerhalb Europas
3.87)	dl_fserv_planeu	planned foreign services: in another European country	geplante DL für Ausland: europäisches Ausland
3.88)	dl_fserv_planwo	planned foreign services: outside Europe	geplante DL für Ausland: außerhalb Europas
3.89)	dl_fop_need	foreign operations challenge: no need	Auslandsaktivitäten Herausforderung: kein Bedarf
3.90)	dl_fop_risk	foreign operations challenge: high risk/cost of market development	Auslandsaktivitäten Herausforderung: hohe Kosten/Risiken der Markterschließung
3.91)	dl_fop_qual	foreign operations challenge: no qualification	Auslandsaktivitäten Herausforderung: keine Qualifikation
3.92)	dl_fop_entry	foreign operations challenge: entry barrier	Auslandsaktivitäten Herausforderung: Marktzutrittsbeschränkung
3.93)	dl_fop_dem	foreign operations challenge: no demand	Auslandsaktivitäten Herausforderung: keine Nachfrage
3.94)	dl_fop_ip	foreign operations challenge: protection intellectual property	Auslandsaktivitäten Herausforderung: Schutz v. geistigen Eigentum
3.95)	dl_fop_stand	foreign operations challenge: different standards	Auslandsaktivitäten Herausforderung: andere Standards
3.96)	dl_fop_cultb	foreign operations challenge: cultural/language barriers	Auslandsaktivitäten Herausforderung: kulturelle/sprachl. Unterschiede
3.97)	dl_fop_oth	foreign operations challenge: other	Auslandsaktivitäten Herausforderung: sonstige
3.98)	dl_found	founding year	Gründungsjahr
3.99)	dl_forsales	sales: % in foreign country	Umsatz in Ausland (%)
3.100)	dl_invit_dj	investment in Software/database this year	Investitionen in Software/Datenbanken dieses Jahr
3.101)	dl_invit_nj	investment in Software/Database next year	Investitionen in Software/Datenbanken nächstes Jahr
3.102)	dl_sec_management	sector - questionnaire completed in: management	Sektor - Fragebogen ausgefüllt in Geschäftsführung
3.103)	dl_sec_controlling	sector - questionnaire completed in: controlling	Sektor - Fragebogen ausgefüllt in Controlling
3.104)	dl_sec_marketing	sector - questionnaire completed in: marketing	Sektor - Fragebogen ausgefüllt in Vertrieb
3.105)	dl_sec_other	sector - questionnaire completed in: other	Sektor - Fragebogen ausgefüllt in Sonstiges
3.106)	dl_pos_director	position - questionnaire completed by: director	Position - Fragebogen ausgefüllt von Geschäftsleitung
3.107)	dl_pos_manager	position - questionnaire completed by: manager	Position - Fragebogen ausgefüllt von Abteilungsleitung
3.108)	dl_pos_teamleader	position - questionnaire completed by: team leader	Position - Fragebogen ausgefüllt von Teamleiter
3.109)	dl_pos_clerk	position - questionnaire completed by: clerk	Position - Fragebogen ausgefüllt von Sachbearbeiter
3.110)	dl_pos_other	position - questionnaire completed by: other	Position - Fragebogen ausgefüllt von Sonstiges
3.111)	dl_kap3	potential capacity expansion (annual average)	Potential der vorhandenen Kapazitäten (Jahresdurchschnitt)
3.112)	dl_gdp3	real gdp: % change comp. last year (2019 vs 2018)	reales BIP: prozentuale Änderung vgl. zum Vorjahr (2019 vs 2018)
3.113)	dl_gdp4	real gdp: % change comp. last year (2020 vs 2019)	reales BIP: prozentuale Änderung vgl. zum Vorjahr (2020 vs 2019)
3.114)	dl_heat_occ	weather - occurrence: heat wave	Wetterereignis - Betroffen: Hitzewelle

3.115)	dl_cold_occ	weather - occurrence: cold wave	Wetterereignis - Betroffen: Kältewellen
3.116)	dl_drought_occ	weather - occurrence: drought	Wetterereignis - Betroffen: Trockenheit
3.117)	dl_rain_occ	weather - occurrence: heavy rain	Wetterereignis - Betroffen: Starkregen
3.118)	dl_storm_occ	weather - occurrence: storms	Wetterereignis - Betroffen: Stürme
3.119)	dl_heat_imp	weather - impact: heatwaves	Wetterereignis - Auswirkung: Hitzewelle
3.120)	dl_cold_imp	weather - impact: coldwaves	Wetterereignis - Auswirkung: Kältewellen
3.121)	dl_drought_imp	weather - impact: drought	Wetterereignis - Auswirkung: Trockenheit
3.122)	dl_rain_imp	weather - impact: heavy rain	Wetterereignis - Auswirkung: Starkregen
3.123)	dl_storm_imp	weather - impact: storms	Wetterereignis - Auswirkung: Stürme
3.124)	dl_heat_inc	weather - incidence and intensity: heatwaves	Wetterereignis - Häufigkeit und Intensität: Hitzewelle
3.125)	dl_cold_inc	weather - incidence and intensity: coldwaves	Wetterereignis - Häufigkeit und Intensität: Kältewellen
3.126)	dl_drought_inc	weather - incidence and intensity: drought	Wetterereignis - Häufigkeit und Intensität: Trockenheit
3.127)	dl_rain_inc	weather - incidence and intensity: heavy rain	Wetterereignis - Häufigkeit und Intensität: Starkregen
3.128)	dl_storm_inc	weather - incidence and intensity: storms	Wetterereignis - Häufigkeit und Intensität: Stürme
3.129)	dl_heat_prep	weather - prepared: heatwaves	Wetterereignis - Vorbereitet: Hitzewelle
3.130)	dl_cold_prep	weather - prepared: coldwaves	Wetterereignis - Vorbereitet: Kältewellen
3.131)	dl_drought_prep	weather - prepared: drought	Wetterereignis - Vorbereitet: Trockenheit
3.132)	dl_rain_prep	weather - prepared: heavy rain	Wetterereignis - Vorbereitet: Starkregen
3.133)	dl_storm_prep	weather - prepared: storms	Wetterereignis - Vorbereitet: Stürme
3.134)	dl_invit_lj	investment in Software/database last year	Investitionen in Software/Datenbanken letztes Jahr
3.135)	dl_csal_lq	percentage change of sales in field xy - last quarter	Umsatzveränderung im letzten Quartal in Bereich XY
3.136)	dl_csal_lq_v	values: percentage change of sales in field xy - last quarter	Wertangaben: Umsatzveränderung im letzten Quartal in Bereich XY
3.137)	dl_csal_nqbc	best case//percentage change of sales in field xy - next quarter	Umsatzveränderung im nächsten Quartal in Bereich XY (best case)
3.138)	dl_csal_nqbc_v	values: best case//percentage change of sales in field xy - next quarter	Wertangabe: Umsatzveränderung im nächsten Quartal in Bereich XY (best case)
3.139)	dl_csal_nqac	average case//percentage change of sales in field xy - next quarter	Umsatzveränderung im nächsten Quartal in Bereich XY (average case)
3.140)	dl_csal_nqac_v	values: average case//percentage change of sales in field xy - next quarter	Wertangabe: Umsatzveränderung im nächsten Quartal in Bereich XY (average case)
3.141)	dl_csal_nqwc	worst case//percentage change of sales in field xy - next quarter	Umsatzveränderung im nächsten Quartal in Bereich XY (worst case)
3.142)	dl_csal_nqwc_v	values: worst case//percentage change of sales in field xy - next quarter	Wertangabe: Umsatzveränderung im nächsten Quartal in Bereich XY (worst case)
3.143)	dl_psalinc	probability of sales increase - next quarter	Wahrscheinlichkeit eines steigenden Umsatzes im nächsten Quartal
3.144)	dl_psalinc_min	lower bound: probability of sales increase - next quarter	Angegebene Untergrenze: Wahrscheinlichkeit eines steigenden Umsatzes im nächsten Quartal
3.145)	dl_psalinc_max	upper bound: probability of sales increase - next quarter	Angegebene Obergrenze: Wahrscheinlichkeit eines steigenden Umsatzes im nächsten Quartal
3.146)	dl_psalinc_sv	single value: probability of sales increase - next quarter	Einzelwert: Wahrscheinlichkeit eines steigenden Umsatzes im nächsten Quartal
3.147)	dl_psalstead	probability of steady sales - next quarter	Wahrscheinlichkeit eines gleichbleibenden Umsatzes im nächsten Quartal
3.148)	dl_psalstead_min	lower bound: probability of steady sales - next quarter	Angegebene Untergrenze: Wahrscheinlichkeit eines gleichbleibenden Umsatzes im nächsten Quartal
3.149)	dl_psalstead_max	upper bound: probability of steady sales - next quarter	Angegebene Obergrenze: Wahrscheinlichkeit eines gleichbleibenden Umsatzes im nächsten Quartal
3.150)	dl_psalstead_sv	single value: probability of steady sales - next quarter	Einzelwert: Wahrscheinlichkeit eines gleichbleibenden Umsatzes im nächsten Quartal
3.151)	dl_psaldec	probability of sales decrease - next quarter	Wahrscheinlichkeit eines sinkenden Umsatzes im nächsten Quartal
3.152)	dl_psaldec_min	lower bound: probability of sales decrease - next quarter	Angegebene Untergrenze: Wahrscheinlichkeit eines sinkenden Umsatzes im nächsten Quartal
3.153)	dl_psaldec_max	upper bound: probability of sales decrease - next quarter	Angegebene Obergrenze: Wahrscheinlichkeit eines sinkenden Umsatzes im nächsten Quartal
3.154)	dl_psaldec_sv	single value: probability of sales decrease - next quarter	Einzelwert: Wahrscheinlichkeit eines sinkenden Umsatzes im nächsten Quartal
3.155)	dl_uncert_tax	uncertainty in future demand due to: tax	Unsicherheit der Nachfrageentwicklung durch: Steuern
3.156)	dl_uncert_trade	uncertainty in future demand due to: trade war	Unsicherheit der Nachfrageentwicklung durch: Handelskrieg
3.157)	dl_uncert_exc	uncertainty in future demand due to: exchange rate	Unsicherheit der Nachfrageentwicklung durch: Wechselkurs
3.158)	dl_uncert_econ	uncertainty in future demand due to: general economic development	Unsicherheit der Nachfrageentwicklung durch: Allgemeine Wirtschaftsentwicklung
3.159)	dl_uncert_unempl	uncertainty in future demand due to: unemployment rate	Unsicherheit der Nachfrageentwicklung durch: Arbeitslosenquote
3.160)	dl_uncert_inflation	uncertainty in future demand due to: inflation	Unsicherheit der Nachfrageentwicklung durch: Inflation
3.161)	dl_uncert_intrrate	uncertainty in future demand due to: interest rate	Unsicherheit der Nachfrageentwicklung durch: Zins/EZB Geldpolitik
3.162)	dl_uncert_turnover	uncertainty regarding the percentage change in turnover: quarter	Unsicherheit hinsichtlich der prozentualen Änderung des Umsatzes im Quartal
3.163)	dl_uncert_turnover_clicks	clicks required: dl_uncert_turnover	Klicks: dl_uncert_turnover
3.164)	dl_uncert_turnover2	uncertainty regarding the percentage change in turnover: year	Unsicherheit hinsichtlich der prozentualen Änderung des Umsatzes im Jahr
3.165)	dl_uncert_turnover2_clicks	clicks required: dl_uncert_turnover2	Klicks: dl_uncert_turnover2
3.166)	dl_decision_invest	uncertainty in turnover decisive for decisions on investments: quarter	Unsicherheit bzgl. Umsatzentwicklung im Quartal entscheidend für: Investitionen
3.167)	dl_decision_empl	uncertainty in turnover decisive for decisions on employment: quarter	Unsicherheit bzgl. Umsatzentwicklung im Quartal entscheidend für: Beschäftigung
3.168)	dl_decision_price	uncertainty in turnover decisive for decisions on pricing: quarter	Unsicherheit bzgl. Umsatzentwicklung im Quartal entscheidend für: Preissetzung
3.169)	dl_decision_invest2	uncertainty in turnover decisive for decisions on investments: year	Unsicherheit bzgl. Umsatzentwicklung im Jahr entscheidend für: Investitionen
3.170)	dl_decision_empl2	uncertainty in turnover decisive for decisions on employment: year	Unsicherheit bzgl. Umsatzentwicklung im Jahr entscheidend für: Beschäftigung
3.171)	dl_decision_price2	uncertainty in turnover decisive for decisions on pricing: year	Unsicherheit bzgl. Umsatzentwicklung im Jahr entscheidend für: Preissetzung
3.172)	dl_decision_notes	notes to questions on uncertainty about turnover	Anmerkungen zu Fragen zu Unsicherheit des Umsatzes
3.173)	dl_wage_agree	agreement on effect of European minimum wage on employment	Zustimmung zu Effekt eines europäischen Mindestlohns auf Arbeitsmarkt
3.174)	dl_wage_know	pre-knowledge on the subject of minimum wage	Vorwissen zu Mindestlohn
3.175)	dl_ref_agree	agreement on positive economic effect of refugees on european population	Zustimmung zu positivem ökonomischen Effekt von Flüchtlingen auf europäische Bevölkerung
3.176)	dl_ref_know	pre-knowledge on the subject of refugee's economic effects	Vorwissen zu ökonomischen Effekten von Flüchtlingen
3.177)	dl_robot_agree	agreement on effect of robots and AI on long-term unemployment	Zustimmung zu Effekt von Robotern und KI auf Langzeitarbeitslosigkeit
3.178)	dl_robot_know	pre-knowledge on subject of robots and AI	Vorwissen zu Robotern und KI
3.179)	dl_refugee_agree	agreement on effect of increase in refugee and	Zustimmung zu Effekt von Erhöhung der Refugentrittsrate

		agreement on effect of increase in retirement age	Zustimmung zu Effekt von Erhöhung des Renteneintrittsalters
3.180)	dl_retirem_know	pre-knowledge on subject of retirement age	Vorwissen zu Rente und Renteneintrittsalter
3.181)	dl_move_agree	agreement on positive effect of free movement of people within Europe	Zustimmung zu positivem Effekt der Personenfreizügigkeit in der EU
3.182)	dl_move_know	pre-knowledge on free movement of people	Vorwissen zu Personenfreizügigkeit in der EU
3.183)	dl_merger_agree	agreement on mergers of companies to european champions	Zustimmung zu Fusionen zu europäischen Champions
3.184)	dl_merger_know	pre-knowledge on mergers to european champions	Vorwissen zu Effekten von Fusionen
3.185)	dl_econ_interest	interest in economics and debates of economic policy	Interesse an Wirtschaft und wirtschaftspolitische Debatten
3.186)	dl_polit_conf	confidence in academic experts regarding political questions	Vertrauen in akademische Experten bei politischen Fragen
3.187)	dl_education	level of education	Höchster Bildungsabschluss
3.188)	dl_corona_eff	effect of corona virus on business	Effekt des Coronavirus auf Geschäftstätigkeit
3.189)	dl_corona_demand	effect of corona virus on demand	Effekt des Coronavirus auf Nachfragerückgang
3.190)	dl_corona_foreign	effect of corona virus on foreign subsidiary firms	Effekt des Coronavirus auf ausländische Töchter
3.191)	dl_corona_travel	effect of corona virus on delay or cancellation of business trips	Effekt des Coronavirus auf Verzögerung/Ausfall von Dienstreisen
3.192)	dl_corona_other	other negative effects of corona virus	Andere Effekte des Coronavirus
3.193)	dl_corona_other_text	text: other negative effects of corona virus	Text: andere Effekte des Coronavirus
3.194)	dl_corona_eff2	effect of corona virus on current business	Effekt des Corona-Virus auf Geschäftstätigkeit
3.195)	dl_corona_homeoff	corona: increased use of home office	Verstärkte Nutzung von Homeoffice
3.196)	dl_corona_stwork	corona: short-time work	Kurzarbeit wegen Corona
3.197)	dl_corona_overtime	corona: reduction of overtime	Abbau von Zeitguthaben wegen Corona
3.198)	dl_corona_empreduction	corona: reduction of employment	Beschäftigungsabbau wegen Corona
3.199)	dl_corona_siteshut	corona: site shutdown	Standort-/Geschäftsschließungen wegen Corona
3.200)	dl_corona_storage	corona: increased storing	Verstärkte Lagerhaltung wegen Corona
3.201)	dl_corona_supplier	corona: change or diversification of supplier	Wechsel von Zulieferern wegen Corona
3.202)	dl_corona_bus_other	corona: other consequences	Andere Maßnahmen wegen Corona
3.203)	dl_corona_bus_othertext	corona: other consequences text	Andere Maßnahmen wegen Corona Text
3.204)	dl_corona_credit	corona: use of credit lines	Nutzung bestehender Kreditlinien wegen Corona
3.205)	dl_corona_newcredit	corona: new credit lines	Erschließung neuer Kreditlinien wegen Corona
3.206)	dl_corona_liquidityas	corona: use of liquidity assistances	Inanspruchnahme Liquiditätshilfen wegen Corona
3.207)	dl_corona_investpos	corona: postponement of investment projects	Verschiebung von Investitionsprojekten wegen Corona
3.208)	dl_corona_investcanc	corona: cancellation of investment projects	Streichung von Investitionsprojekten wegen Corona
3.209)	dl_corona_fin_other	corona: other financial consequences	Sonstige Maßnahmen wegen Corona
3.210)	dl_corona_fin_othertext	corona: other financial consequences text	Sonstige Maßnahmen wegen Corona Text
3.211)	dl_corona_restrpublic	corona: restrictions to public life duration	Einschränkung des öffentlichen Lebens wegen Corona
3.212)	dl_corona_turnovercon	corona: constant turnover	Keine Effekt auf Umsatz durch Corona
3.213)	dl_corona_turnoverinc	corona: increasing turnover	Positiver Effekt auf Umsatz durch Corona
3.214)	dl_corona_turnoverdec	corona: decreasing turnover	Negativer Effekt auf Umsatz durch Corona
3.215)	dl_corona_turnoverfuture	corona: catch up on missed turnover in future	Aufholen des Umsatzrückgangs nach Corona
3.216)	dl_corona_emplabr1	corona: share of employees living abroad	Anteil der Mitarbeiter die im Ausland leben
3.217)	dl_corona_emplabr2	corona: no employees living abroad	Keine Mitarbeiter die im Ausland leben
3.218)	dl_corona_emplabr3	corona: employment of employees living abroad	Einsatz von Mitarbeitern die im Ausland leben
3.219)	dl_corona_problem	corona: most problematic aspect	Problematischster Aspekt der Corona-Pandemie
3.220)	dl_corona_polconseq	corona: desired political consequences	Gewünschte politische Maßnahmen wegen Corona
3.221)	dl_corona_survive	corona: duration surviving shutdown	Überlebensdauer des Unternehmens durch Corona-Maßnahmen
3.222)	dl_corona_surviveas	corona: duration surviving shutdown assistances	Überlebensdauer des Unternehmens staatliche Hilfen
3.223)	dl_corona_def	corona: use of deferred payments	Inanspruchnahme von Stundungen wegen Corona-Pandemie
3.224)	dl_corona_def2	corona: use of deferred payments in the future	Zukünftige Inanspruchnahme von Stundungen wegen Corona-Pandemie
3.225)	dl_cor5_effect	corona may: effect of pandemic on business	Corona Mai: Effekt der Pandemie auf Geschäftstätigkeit
3.226)	dl_cor5_measures1	corona may: stop of production due to the pandemic	Corona Mai: Produktionsstopp aufgrund der Krise
3.227)	dl_cor5_measures2	corona may: use of assistances due to the pandemic	Corona Mai: Inanspruchnahme Liquiditätshilfen aufgrund der Krise
3.228)	dl_cor5_measures3	corona may: postponement of investment projects due to the pandemic	Corona Mai: Verschiebung von Investitionsprojekten aufgrund der Krise

3.229)	dl_cor5_measures4	corona may: cancellation of investment projects due to the pandemic	Corona Mai: Streichung von Investitionsprojekten aufgrund der Krise
3.230)	dl_cor5_measures5	corona may: short time work due to the pandemic	Corona Mai: Kurzarbeit aufgrund der Krise
3.231)	dl_cor5_measures5a	corona may: share of short time work due to the pandemic	Corona Mai: Anteil an Beschäftigten in Kurzarbeit
3.232)	dl_cor5_duration_public	corona may: duration of restrictions to public life due to the pandemic	Corona Mai: Dauer Einschränkungen des öffentlichen Lebens aufgrund der Pandemie
3.233)	dl_cor5_duration1	corona may: time until business situation will normalize (best case)	Corona Mai: Normalisierung der Geschäftslage (best case)
3.234)	dl_cor5_duration2	corona may: time until business situation will normalize (most likely case)	Corona Mai: Normalisierung der Geschäftslage (most likely case)
3.235)	dl_cor5_duration3	corona may: time until business situation will normalize (worst case)	Corona Mai: Normalisierung der Geschäftslage (worst case)
3.236)	dl_cor5_liquidity1	corona may: time surviving with liquidity reserve	Corona Mai: Überlebensdauer mit Liquiditätsreserven
3.237)	dl_cor5_liquidity2	corona may: surviving with liquidity reserve	Corona Mai: Keine Engpässe erwartet
3.238)	dl_cor5_change	corona may: changes within company after pandemic	Corona Mai: Veränderungen im Unternehmen nach Pandemie
3.239)	dl_cor5_travel	corona may: less business travels after the pandemic	Corona Mai: weniger Geschäftsreisen nach der Pandemie
3.240)	dl_cor5_homeoffice	corona may: more homeoffice after the pandemic	Corona Mai: mehr Homeoffice nach der Pandemie
3.241)	dl_cor5_automat	corona may: higher automatization	Corona Mai: höhere Automatisierung nach der Pandemie
3.242)	dl_cor5_ext	corona may: reduction of external goods or services	Corona Mai: Reduzierung zugelieferter Produkte oder bezogener Dienstleistungen
3.243)	dl_cor5_divers	corona may: higher diversification in procurement	Corona Mai: Diversifikation in der Beschaffung nach der Pandemie
3.244)	dl_cor5_service	corona may: change in service portfolio	Corona Mai: Veränderung des Dienstleistungsportfolios nach der Pandemie
3.245)	dl_cor5_digital	corona may: increased use of digital distribution channels	Corona Mai: stärkere Nutzung digitaler Vertriebswege nach der Pandemie
3.246)	dl_cor5_other	corona may: other changes after corona pandemic	Corona Mai: andere Veränderungen nach der Pandemie
3.247)	dl_cor5_other_text	corona may: other changes after corona pandemic text	Corona Mai: andere Veränderungen nach der Pandemie Text
3.248)	dl_cor5_emp1	corona may: investment in employees currently	Corona Mai: Investitionen in Mitarbeiter derzeit
3.249)	dl_cor5_emp2	corona may: investment in employees after crisis	Corona Mai: Investitionen in Mitarbeiter nach der Krise
3.250)	dl_cor5_workplace1	corona may: investment in workplaces currently	Corona Mai: Investitionen in Arbeitsplatz derzeit
3.251)	dl_cor5_workplace2	corona may: investment in workplaces after crisis	Corona Mai: Investitionen in Arbeitsplatz nach der Krise
3.252)	dl_cor5_prov1	corona may: investment in service provision currently	Corona Mai: Investitionen in Leistungserstellung derzeit
3.253)	dl_cor5_prov2	corona may: investment in service provision after crisis	Corona Mai: Investitionen in Leistungserstellung nach der Krise
3.254)	dl_cor5_supply1	corona may: investment in supply chains currently	Corona Mai: Investitionen in Lieferkettenmanagement derzeit
3.255)	dl_cor5_supply2	corona may: investment in supply chains after crisis	Corona Mai: Investitionen in Lieferkettenmanagement nach der Krise
3.256)	dl_cor5_other_inv1	corona may: other investments currently	Corona Mai: andere Investitionen derzeit
3.257)	dl_cor5_other_inv2	corona may: other investments after crisis	Corona Mai: andere Investitionen nach der Krise
3.258)	dl_cor5_other_inv_text	corona may: other investments text	Corona Mai: andere Investitionen Text
3.259)	dl_cor6_effect	corona june: effect of pandemic on business	Corona Juni: Effekt auf Geschäftslage
3.260)	dl_cor6_measures1	corona june: reduction of employees	Corona Juni: Beschäftigungsabbau
3.261)	dl_cor6_measures2	corona june: closing locations	Corona Juni: Standortschließungen
3.262)	dl_cor6_measures3	corona june: use of existing credit lines	Corona Juni: Nutzung bestehender Kreditlinien
3.263)	dl_cor6_measures4	corona june: new credit lines	Corona Juni: Erschließung neuer Kreditlinien
3.264)	dl_cor6_measures5	corona june: use of liquidity assistances	Corona Juni: Inanspruchnahme von Liquiditätshilfen
3.265)	dl_cor6_measures6	corona june: postponement of investment projects	Corona Juni: Verschiebung von Investitionsprojekten
3.266)	dl_cor6_measures7	corona june: cancellation of investment projects	Corona Juni: Streichung von Investitionsprojekten
3.267)	dl_cor6_measures8	corona june: short time work	Corona Juni: Kurzarbeit
3.268)	dl_cor6_shorttime	corona june: short time work yes/no	Corona Juni: Kurzarbeit ja/nein
3.269)	dl_cor6_shorttime1	corona june: share employees in of short time work	Corona Juni: Anteil Mitarbeiter in Kurzarbeit
3.270)	dl_cor6_shorttime2	corona june: work reduction of employees in short time work	Corona Juni: Arbeitsreduzierung in Kurzarbeit
3.271)	dl_cor6_shorttime3	corona june: short time work in next three months	Corona Juni: Kurzarbeit kommende drei Monate
3.272)	dl_cor6_shorttime_future	corona june: short time work next three months	Corona Juni: Kurzarbeit kommende drei Monate
3.273)	dl_cor6_restrpublic	corona june: restrictions to public life duration	Corona Juni: Einschränkungen öffentliches Leben
3.274)	dl_cor6_duration1	corona june: normalization best case	Corona Juni: Normalisierung im besten Fall
3.275)	dl_cor6_duration2	corona june: normalization most likely case	Corona Juni: Normalisierung wahrscheinlichsten Fall
3.276)	dl_cor6_duration3	corona june: normalization worst case	Corona Juni: Normalisierung im schlechtesten Fall
3.277)	dl_cor6_change	corona june: changes within company after pandemic	Corona Juni: dauerhafte Veränderungen nach Krise

3.277)	dl_cor6_change	corona june: change main company area pandemic	Corona Juni: Geschäftsveränderungen durch Krise
3.278)	dl_cor6_prob_fin	corona june: problem finances	Corona Juni: Problem Finanzen
3.279)	dl_cor6_prob_market	corona june: problem domestic market	Corona Juni: Problem nationaler Absatzmarkt
3.280)	dl_cor6_prob_foreignmarket	corona june: problem foreign markets	Corona Juni: Problem internationale Absatzmärkte
3.281)	dl_cor6_prob_empl	corona june: problem employees	Corona Juni: Problem Personal
3.282)	dl_cor6_prob_supply	corona june: problem supply	Corona Juni: Problem Einkauf und Beschaffung
3.283)	dl_cor6_prob_regulation	corona june: problem federal regulations	Corona Juni: Problem staatliche Auflagen
3.284)	dl_cor6_prob_exist	corona june: problems endanger existence	Corona Juni: Probleme existenzbedrohend

## 1. Identifikationsvariablen

Nr.	Name	Label	Erhebungszeitraum	Erhebungsrhythmus																																																																	
1.1)	suvey	survey	Ost und West ab 10/2004	Monatliche Erhebung																																																																	
<table border="1"> <thead> <tr> <th>2004</th><th>2005</th><th>2006</th><th>2007</th><th>2008</th><th>2009</th><th>2010</th><th>2011</th><th>2012</th><th>2013</th> <th>Beschreibung der Variable</th> </tr> </thead> <tbody> <tr> <td colspan="10">WEST</td> <td rowspan="2">Umfrage</td> </tr> <tr> <td colspan="10">OST</td> </tr> <tr> <th>2014</th><th>2015</th><th>2016</th><th>2017</th><th>2018</th><th>2019</th><th>2020</th><th>2021</th><th>2022</th><th>2023</th> <td></td> </tr> <tr> <td colspan="10">WEST</td> <td></td> </tr> <tr> <td colspan="10">OST</td> <td></td> </tr> </tbody> </table>					2004	2005	2006	2007	2008	2009	2010	2011	2012	2013	Beschreibung der Variable	WEST										Umfrage	OST										2014	2015	2016	2017	2018	2019	2020	2021	2022	2023		WEST											OST										
2004	2005	2006	2007	2008	2009	2010	2011	2012	2013	Beschreibung der Variable																																																											
WEST										Umfrage																																																											
OST																																																																					
2014	2015	2016	2017	2018	2019	2020	2021	2022	2023																																																												
WEST																																																																					
OST																																																																					

Nr.	Name	Label	Erhebungszeitraum	Erhebungsrhythmus																																																																	
1.2)	year	year	Ost und West ab 10/2004	Monatliche Erhebung																																																																	
<table border="1"> <thead> <tr> <th>2004</th><th>2005</th><th>2006</th><th>2007</th><th>2008</th><th>2009</th><th>2010</th><th>2011</th><th>2012</th><th>2013</th> <th>Beschreibung der Variable</th> </tr> </thead> <tbody> <tr> <td colspan="10">WEST</td> <td rowspan="2">Erhebungsjahr</td> </tr> <tr> <td colspan="10">OST</td> </tr> <tr> <th>2014</th><th>2015</th><th>2016</th><th>2017</th><th>2018</th><th>2019</th><th>2020</th><th>2021</th><th>2022</th><th>2023</th> <td></td> </tr> <tr> <td colspan="10">WEST</td> <td></td> </tr> <tr> <td colspan="10">OST</td> <td></td> </tr> </tbody> </table>					2004	2005	2006	2007	2008	2009	2010	2011	2012	2013	Beschreibung der Variable	WEST										Erhebungsjahr	OST										2014	2015	2016	2017	2018	2019	2020	2021	2022	2023		WEST											OST										
2004	2005	2006	2007	2008	2009	2010	2011	2012	2013	Beschreibung der Variable																																																											
WEST										Erhebungsjahr																																																											
OST																																																																					
2014	2015	2016	2017	2018	2019	2020	2021	2022	2023																																																												
WEST																																																																					
OST																																																																					

Nr.	Name	Label	Erhebungszeitraum	Erhebungsrhythmus																																																																	
1.3)	month	month	Ost und West ab 10/2004	Monatliche Erhebung																																																																	
<table border="1"> <thead> <tr> <th>2004</th><th>2005</th><th>2006</th><th>2007</th><th>2008</th><th>2009</th><th>2010</th><th>2011</th><th>2012</th><th>2013</th> <th>Beschreibung der Variable</th> </tr> </thead> <tbody> <tr> <td colspan="10">WEST</td> <td rowspan="2">Monat</td> </tr> <tr> <td colspan="10">OST</td> </tr> <tr> <th>2014</th><th>2015</th><th>2016</th><th>2017</th><th>2018</th><th>2019</th><th>2020</th><th>2021</th><th>2022</th><th>2023</th> <td></td> </tr> <tr> <td colspan="10">WEST</td> <td></td> </tr> <tr> <td colspan="10">OST</td> <td></td> </tr> </tbody> </table>					2004	2005	2006	2007	2008	2009	2010	2011	2012	2013	Beschreibung der Variable	WEST										Monat	OST										2014	2015	2016	2017	2018	2019	2020	2021	2022	2023		WEST											OST										
2004	2005	2006	2007	2008	2009	2010	2011	2012	2013	Beschreibung der Variable																																																											
WEST										Monat																																																											
OST																																																																					
2014	2015	2016	2017	2018	2019	2020	2021	2022	2023																																																												
WEST																																																																					
OST																																																																					

Nr.	Name	Label	Erhebungszeitraum	Erhebungsrhythmus																																																																
1.4)	idnum	firm X adress file id	Ost und West ab 10/2004	Monatliche Erhebung																																																																
<table border="1"> <thead> <tr> <th>2004</th><th>2005</th><th>2006</th><th>2007</th><th>2008</th><th>2009</th><th>2010</th><th>2011</th><th>2012</th><th>2013</th> <th>Beschreibung der Variable</th> </tr> </thead> <tbody> <tr> <td colspan="10">WEST</td> <td rowspan="2">Firmenidentifikationsnummer</td> </tr> <tr> <td colspan="10">OST</td> </tr> <tr> <th>2014</th><th>2015</th><th>2016</th><th>2017</th><th>2018</th><th>2019</th><th>2020</th><th>2021</th><th>2022</th><th>2023</th> <td></td> </tr> <tr> <td colspan="10">WEST</td> <td rowspan="2">7-stellig</td> </tr> <tr> <td colspan="10">OST</td> </tr> </tbody> </table>					2004	2005	2006	2007	2008	2009	2010	2011	2012	2013	Beschreibung der Variable	WEST										Firmenidentifikationsnummer	OST										2014	2015	2016	2017	2018	2019	2020	2021	2022	2023		WEST										7-stellig	OST									
2004	2005	2006	2007	2008	2009	2010	2011	2012	2013	Beschreibung der Variable																																																										
WEST										Firmenidentifikationsnummer																																																										
OST																																																																				
2014	2015	2016	2017	2018	2019	2020	2021	2022	2023																																																											
WEST										7-stellig																																																										
OST																																																																				



Nr.	Name	Label	Erhebungszeitraum	Erhebungsrhythmus																																																															
1.5)	runnum	running number of plant	Ost und West ab 10/2004	Monatliche Erhebung																																																															
<table border="1"> <thead> <tr> <th>2004</th><th>2005</th><th>2006</th><th>2007</th><th>2008</th><th>2009</th><th>2010</th><th>2011</th><th>2012</th><th>2013</th> <th>Beschreibung der Variable</th> </tr> </thead> <tbody> <tr> <td colspan="10">WEST</td> <td rowspan="4">Laufende Firmenummer</td> </tr> <tr> <td colspan="10">OST</td> </tr> <tr> <td>2014</td><td>2015</td><td>2016</td><td>2017</td><td>2018</td><td>2019</td><td>2020</td><td>2021</td><td>2022</td><td>2023</td> </tr> <tr> <td colspan="10">WEST</td> </tr> <tr> <td colspan="10">OST</td> <td></td> </tr> </tbody> </table>					2004	2005	2006	2007	2008	2009	2010	2011	2012	2013	Beschreibung der Variable	WEST										Laufende Firmenummer	OST										2014	2015	2016	2017	2018	2019	2020	2021	2022	2023	WEST										OST										
2004	2005	2006	2007	2008	2009	2010	2011	2012	2013	Beschreibung der Variable																																																									
WEST										Laufende Firmenummer																																																									
OST																																																																			
2014	2015	2016	2017	2018	2019	2020	2021	2022	2023																																																										
WEST																																																																			
OST																																																																			

Nr.	Name	Label	Erhebungszeitraum	Erhebungsrhythmus																																																																	
1.6)	dl_plantnum	KT information id	Ost und West ab 10/2004	Monatliche Erhebung																																																																	
<table border="1"> <thead> <tr> <th>2004</th><th>2005</th><th>2006</th><th>2007</th><th>2008</th><th>2009</th><th>2010</th><th>2011</th><th>2012</th><th>2013</th> <th>Beschreibung der Variable</th> </tr> </thead> <tbody> <tr> <td colspan="10">WEST</td> <td rowspan="4">12-stellige KT Identifikationsnummer, gebildet mit DL-Spartennummer</td> </tr> <tr> <td colspan="10">OST</td> </tr> <tr> <td>2014</td><td>2015</td><td>2016</td><td>2017</td><td>2018</td><td>2019</td><td>2020</td><td>2021</td><td>2022</td><td>2023</td> <td>Stelle 1-5: 1.5) sec      Wirtschaftsbereich</td> </tr> <tr> <td colspan="10">WEST</td> <td>Stelle 6-7: 1.15) fedstaifo      Bundesland entsprechend ifo Codierung</td> </tr> <tr> <td colspan="10">OST</td> <td>Stelle 8-12: 1.11) runnum      Laufende Firmenummer</td> </tr> </tbody> </table>					2004	2005	2006	2007	2008	2009	2010	2011	2012	2013	Beschreibung der Variable	WEST										12-stellige KT Identifikationsnummer, gebildet mit DL-Spartennummer	OST										2014	2015	2016	2017	2018	2019	2020	2021	2022	2023	Stelle 1-5: 1.5) sec      Wirtschaftsbereich	WEST										Stelle 6-7: 1.15) fedstaifo      Bundesland entsprechend ifo Codierung	OST										Stelle 8-12: 1.11) runnum      Laufende Firmenummer
2004	2005	2006	2007	2008	2009	2010	2011	2012	2013	Beschreibung der Variable																																																											
WEST										12-stellige KT Identifikationsnummer, gebildet mit DL-Spartennummer																																																											
OST																																																																					
2014	2015	2016	2017	2018	2019	2020	2021	2022	2023		Stelle 1-5: 1.5) sec      Wirtschaftsbereich																																																										
WEST											Stelle 6-7: 1.15) fedstaifo      Bundesland entsprechend ifo Codierung																																																										
OST										Stelle 8-12: 1.11) runnum      Laufende Firmenummer																																																											

Nr.	Name	Label	Erhebungszeitraum	Erhebungsrhythmus																																																															
1.7)	sector_id	sector id	Ost und West ab 10/2004	Monatliche Erhebung																																																															
<table border="1"> <thead> <tr> <th>2004</th><th>2005</th><th>2006</th><th>2007</th><th>2008</th><th>2009</th><th>2010</th><th>2011</th><th>2012</th><th>2013</th> <th>Beschreibung der Variable</th> </tr> </thead> <tbody> <tr> <td colspan="10">WEST</td> <td rowspan="4"></td> </tr> <tr> <td colspan="10">OST</td> </tr> <tr> <td>2014</td><td>2015</td><td>2016</td><td>2017</td><td>2018</td><td>2019</td><td>2020</td><td>2021</td><td>2022</td><td>2023</td> </tr> <tr> <td colspan="10">WEST</td> </tr> <tr> <td colspan="10">OST</td> <td></td> </tr> </tbody> </table>					2004	2005	2006	2007	2008	2009	2010	2011	2012	2013	Beschreibung der Variable	WEST											OST										2014	2015	2016	2017	2018	2019	2020	2021	2022	2023	WEST										OST										
2004	2005	2006	2007	2008	2009	2010	2011	2012	2013	Beschreibung der Variable																																																									
WEST																																																																			
OST																																																																			
2014	2015	2016	2017	2018	2019	2020	2021	2022	2023																																																										
WEST																																																																			
OST																																																																			

Nr.	Name	Label	Erhebungszeitraum	Erhebungsrhythmus																																																																																																																								
1.8)	fedstaifo	federal state (ifo-code)	Ost und West ab 10/2004	Monatliche Erhebung																																																																																																																								
<table border="1"> <thead> <tr> <th>2004</th><th>2005</th><th>2006</th><th>2007</th><th>2008</th><th>2009</th><th>2010</th><th>2011</th><th>2012</th><th>2013</th> <th>Beschreibung der Variable</th> </tr> </thead> <tbody> <tr> <td colspan="10">WEST</td> <td rowspan="4">Bundesland entsprechend ifo Codierung</td> </tr> <tr> <td colspan="10">OST</td> </tr> <tr> <td>2014</td><td>2015</td><td>2016</td><td>2017</td><td>2018</td><td>2019</td><td>2020</td><td>2021</td><td>2022</td><td>2023</td> <td>1 "[01] Berlin West"      9 "[09] Baden-Wuerttemberg"</td> </tr> <tr> <td colspan="10">WEST</td> <td>2 "[02] Schleswig-Holstein"      10 "[10] Bayern"</td> </tr> <tr> <td colspan="10">OST</td> <td>3 "[03] Hamburg"      11 "[11] Saarland"</td> </tr> <tr> <td colspan="10"></td> <td>4 "[04] Bremen"      12 "[12] Mecklenburg-Vorpommern"</td> </tr> <tr> <td colspan="10"></td> <td>5 "[05] Niedersachsen"      13 "[13] Brandenburg (incl. Berlin Ost)"</td> </tr> <tr> <td colspan="10"></td> <td>6 "[06] Nordrhein-Westfalen"      14 "[14] Sachsen-Anhalt"</td> </tr> <tr> <td colspan="10"></td> <td>7 "[07] Rheinland-Pfalz"      15 "[15] Sachsen"</td> </tr> <tr> <td colspan="10"></td> <td>8 "[08] Hessen"      16 "[16] Thuringen"</td> </tr> </tbody> </table>					2004	2005	2006	2007	2008	2009	2010	2011	2012	2013	Beschreibung der Variable	WEST										Bundesland entsprechend ifo Codierung	OST										2014	2015	2016	2017	2018	2019	2020	2021	2022	2023	1 "[01] Berlin West"      9 "[09] Baden-Wuerttemberg"	WEST										2 "[02] Schleswig-Holstein"      10 "[10] Bayern"	OST										3 "[03] Hamburg"      11 "[11] Saarland"											4 "[04] Bremen"      12 "[12] Mecklenburg-Vorpommern"											5 "[05] Niedersachsen"      13 "[13] Brandenburg (incl. Berlin Ost)"											6 "[06] Nordrhein-Westfalen"      14 "[14] Sachsen-Anhalt"											7 "[07] Rheinland-Pfalz"      15 "[15] Sachsen"											8 "[08] Hessen"      16 "[16] Thuringen"
2004	2005	2006	2007	2008	2009	2010	2011	2012	2013	Beschreibung der Variable																																																																																																																		
WEST										Bundesland entsprechend ifo Codierung																																																																																																																		
OST																																																																																																																												
2014	2015	2016	2017	2018	2019	2020	2021	2022	2023		1 "[01] Berlin West"      9 "[09] Baden-Wuerttemberg"																																																																																																																	
WEST											2 "[02] Schleswig-Holstein"      10 "[10] Bayern"																																																																																																																	
OST										3 "[03] Hamburg"      11 "[11] Saarland"																																																																																																																		
										4 "[04] Bremen"      12 "[12] Mecklenburg-Vorpommern"																																																																																																																		
										5 "[05] Niedersachsen"      13 "[13] Brandenburg (incl. Berlin Ost)"																																																																																																																		
										6 "[06] Nordrhein-Westfalen"      14 "[14] Sachsen-Anhalt"																																																																																																																		
										7 "[07] Rheinland-Pfalz"      15 "[15] Sachsen"																																																																																																																		
										8 "[08] Hessen"      16 "[16] Thuringen"																																																																																																																		

Nr.	Name	Label	Erhebungszeitraum	Erhebungsrhythmus																																																					
1.9)	sector_wz03	wz03 sector classification	Ost und West ab 10/2004 bis 03/2011	Monatliche Erhebung																																																					
<table border="1"> <thead> <tr> <th>2004</th><th>2005</th><th>2006</th><th>2007</th><th>2008</th><th>2009</th><th>2010</th><th>2011</th><th>2012</th><th>2013</th> <th>Beschreibung der Variable</th> </tr> </thead> <tbody> <tr> <td colspan="10">WEST</td> <td rowspan="4">Wirtschaftsbereich nach WZ03</td> </tr> <tr> <td colspan="10">OST</td> </tr> <tr> <td>2014</td><td>2015</td><td>2016</td><td>2017</td><td>2018</td><td>2019</td><td>2020</td><td>2021</td><td>2022</td><td>2023</td> <td>Im Januar 2005 wird der Wirtschaftsbereich nach der W208 ermittelt. Siehe 1.4) sector_wz08</td> </tr> <tr> <td colspan="10"></td> </tr> </tbody> </table>					2004	2005	2006	2007	2008	2009	2010	2011	2012	2013	Beschreibung der Variable	WEST										Wirtschaftsbereich nach WZ03	OST										2014	2015	2016	2017	2018	2019	2020	2021	2022	2023	Im Januar 2005 wird der Wirtschaftsbereich nach der W208 ermittelt. Siehe 1.4) sector_wz08										
2004	2005	2006	2007	2008	2009	2010	2011	2012	2013	Beschreibung der Variable																																															
WEST										Wirtschaftsbereich nach WZ03																																															
OST																																																									
2014	2015	2016	2017	2018	2019	2020	2021	2022	2023		Im Januar 2005 wird der Wirtschaftsbereich nach der W208 ermittelt. Siehe 1.4) sector_wz08																																														

Nr.	Name	Label	Erhebungszeitraum	Erhebungsrhythmus																																
1.10)	sector_wz08	wz08 sector classification	Ost und West ab 04/2011	Monatliche Erhebung																																
<table border="1"> <thead> <tr> <th>2004</th><th>2005</th><th>2006</th><th>2007</th><th>2008</th><th>2009</th><th>2010</th><th>2011</th><th>2012</th><th>2013</th> <th>Beschreibung der Variable</th> </tr> </thead> <tbody> <tr> <td colspan="7"></td> <td colspan="3">WEST</td> <td rowspan="2">Wirtschaftsbereich nach WZ08</td> </tr> <tr> <td colspan="7"></td> <td colspan="3">OST</td> </tr> </tbody> </table>					2004	2005	2006	2007	2008	2009	2010	2011	2012	2013	Beschreibung der Variable								WEST			Wirtschaftsbereich nach WZ08								OST		
2004	2005	2006	2007	2008	2009	2010	2011	2012	2013	Beschreibung der Variable																										
							WEST			Wirtschaftsbereich nach WZ08																										
							OST																													

2014	2015	2016	2017	2018	2019	2020	2021	2022	2023
WEST									
OST									

Nr.	Name	Label	Erhebungszeitraum	Erhebungsrhythmus
-----	------	-------	-------------------	-------------------

1.11) **sector\_total** ebdc sector classification Ost und West ab 10/2004 Monatlich

2004	2005	2006	2007	2008	2009	2010	2011	2012	2013	Beschreibung der Variable Wirtschaftsbereich nach EBDC-eigener Klassifizierung [1] agriculture, hunting and related activities [5] mining [10] publishing industry, printing industry, reproduction of recorded sound, image and data storage media [25] repair and instalation of machines and equipment [26] recycling [27] energy and water supply [28] effluent, waste and other disposal [29] construction industry [30] vehicle trade, maintenance and repair of vehicles, gas stations [31] wholesale and trade mediation [32] retail (without vehicle trade and gas stations), repair of goods [33] transport, auxiliary and secondary activities for transport [34] postal, courier and express services [35] hospitality, lodging, gastronomy [36] publishing, movie and tv show production and distribution; cinemas; recording studios and music publishing [37] broadcasting; telecommunications; information and information technology services; news communications [38] financial and insurance services [39] real estate and housing business [40] dataprocessing and databases [41] law, tax and business consultancy, auditing, administration and governance of businesses [42] architecture and engineering offices; technical, physical and chemical analysis; other freelance, scientific and technical activities [43] research and development [44] advertisement and market research [45] other economic services [46] renting of movable objects [47] mediation and assignment of manpower [48] travel agencies, travel business and other booking services [49] sentry and security services, investigative agencies [50] facility maintenance, horticulture, landscaping [51] public administration, defense, social insurance [52] education [53] health, veterinary and social sector; asylums [54] predominantly personal services (e.g.: entertaining activities, libraries, museums, botanical gardens, sports, recreation services) [55] advocacy, church and other associations (without social services, culture and sports) [56] repair of dataprocessing devices and goods [57] other services [60] exterritorial organisations and entities;
WEST										
OST										
2014	2015	2016	2017	2018	2019	2020	2021	2022	2023	
WEST										
OST										

Nr.	Name	Label	Erhebungszeitraum	Erhebungsrhythmus
-----	------	-------	-------------------	-------------------

1.12) **dl\_size** size range Ost und West ab 04/2011 Monatliche Erhebung

2004	2005	2006	2007	2008	2009	2010	2011	2012	2013	Beschreibung der Variable Größenklasse [1] <250000 Euro [2] 250000 - 1m Euro [3] 1m - 5m Euro [4] 5m - 10m Euro [5] 10m - 25m Euro [6] >25m Euro
							WEST			
							OST			
2014	2015	2016	2017	2018	2019	2020	2021	2022	2023	
WEST										
OST										

Umsatz in Euro	dl_size_turnover (Umsatzgrößenklasse)	dl_size (Umsatzgrößenklasse in Größenklasse)	weight * (Umsatzgrößenklasse in Gewicht)
<50000 Euro	1	1	1
50000 - 100000 Euro	2		2
100000 - 250000 Euro	3		3
250000 - 500000 Euro	4	2	4
500000 - 1mill. Euro	5		5



500000 - 1mill. Euro	5		5
1mill. - 2mill. Euro	6	3	6
2mill. - 5mill. Euro	7		7
5mill. - 10mill. Euro	8	4	8
10mill. - 25mill. Euro	9	5	9
25mill. - 50mill. Euro	10	6	10
50mill. - 100mill. Euro	11		
100mill. - 250mill. Euro	12		
250mill. - 500mill. Euro	13		
500mill. - 1mrd. Euro	14		
1mrd. - 2mrd. Euro	15		
2mrd. - 5mrd. Euro	16		
5mrd. - 10 mrd. Euro	17		
10mrd. - 25mrd. Euro	18		
25mrd. - 50mrd. Euro	19		
50mrd. - 100mrd. Euro	20		
>100mrd. Euro	21		

\* wird hier nicht mehr verwendet  
(kann ggf. über dl\_size\_turnover generiert werden)

Nr.	Name	Label	Erhebungszeitraum	Erhebungsrhythmus
-----	------	-------	-------------------	-------------------

1.14) dl\_size\_empl size of employees Ost und West ab 09/2012 Monatliche Erhebung

2004	2005	2006	2007	2008	2009	2010	2011	2012	2013	Beschreibung der Variable
								WEST		Beschäftigtengrößeklasse [0] >keine Information [1] <=4 [2] 5 - 9 [3] 10 - 19 [4] 20 - 49 [5] 50 - 99 [6] 100 - 249 [7] 250 - 499 [8] 500 - 999 [9] 1000 - 1999 [10] 2000 - 4999 [11] 5000 - 9999 [12] 10000 - 19999 [13] 20000 - 49999 [14] >=50000
								OST		

Nr.	Name	Label	Erhebungszeitraum	Erhebungsrhythmus
-----	------	-------	-------------------	-------------------

1.15) online online Ost und West ab 10/2004 Monatliche Erhebung

2004	2005	2006	2007	2008	2009	2010	2011	2012	2013	Beschreibung der Variable
										[1] fax [2] online [3] continuous text mail [4] pdf-mail [5] manually collected

Nr.	Name	Label	Erhebungszeitraum	Erhebungsrhythmus
-----	------	-------	-------------------	-------------------

1.16)	survey_start	survey_start	Ost und West ab 11/2004*	Monatliche Erhebung						
2004	2005	2006	2007	2008	2009	2010	2011	2012	2013	Beschreibung der Variable Umfragebeginn Bezieht sich nur auf Teilnehmer, die den Fragebogen online beantwortet haben.  * keine Ausprägungen im Osten für 01/2005
WEST										
OST										
2014	2015	2016	2017	2018	2019	2020	2021	2022	2023	
WEST										
OST										

Nr.	Name	Label	Erhebungszeitraum	Erhebungsrhythmus
-----	------	-------	-------------------	-------------------

1.17)	survey_end	survey_end	Ost und West ab 11/2004*	Monatliche Erhebung						
2004	2005	2006	2007	2008	2009	2010	2011	2012	2013	Beschreibung der Variable Umfrageende Bezieht sich nur auf Teilnehmer, die den Fragebogen online beantwortet haben.  * keine Ausprägungen im Osten für 01/2005
WEST										
OST										
2014	2015	2016	2017	2018	2019	2020	2021	2022	2023	
WEST										
OST										

Nr.	Name	Label	Erhebungszeitraum	Erhebungsrhythmus
-----	------	-------	-------------------	-------------------

1.18)	participation_date	participation date	Ost und West 11/2004*-05/2014 Ost und West seit 04/2018	Monatliche Erhebung Monatliche Erhebung						
2004	2005	2006	2007	2008	2009	2010	2011	2012	2013	Beschreibung der Variable Teilnahmedatum Bezieht sich nur auf Teilnehmer, die den Fragebogen online beantwortet haben.  * keine Ausprägungen im Osten für 01/2005
WEST										
OST										
2014	2015	2016	2017	2018	2019	2020	2021	2022	2023	
WEST										
OST										

Nr.	Name	Label	Erhebungszeitraum	Erhebungsrhythmus
-----	------	-------	-------------------	-------------------

1.19)	participation_hour	participation hour	Ost und West 11/2004*-05/2014 Ost und West seit 04/2018	Monatliche Erhebung Monatliche Erhebung						
2004	2005	2006	2007	2008	2009	2010	2011	2012	2013	Beschreibung der Variable Teilnahmestunde Bezieht sich nur auf Teilnehmer, die den Fragebogen online beantwortet haben.  * keine Ausprägungen im Osten für 01/2005
WEST										
OST										
2014	2015	2016	2017	2018	2019	2020	2021	2022	2023	
WEST										
OST										

Nr.	Name	Label	Erhebungszeitraum	Erhebungsrhythmus
-----	------	-------	-------------------	-------------------

1.20)	participation_status	participation status	Ost und West ab 11/2004*	Monatliche Erhebung						
2004	2005	2006	2007	2008	2009	2010	2011	2012	2013	Beschreibung der Variable Teilnahmestatus Bezieht sich nur auf Teilnehmer, die den Fragebogen online beantwortet haben.  [1] erledigt [2] nachbearbeitet [3] gespeichert [4] initial [5] ausgefüllt * keine Ausprägungen im Osten für 01/2005
WEST										
OST										
2014	2015	2016	2017	2018	2019	2020	2021	2022	2023	
WEST										
OST										

Nr.	Name	Label	Erhebungszeitraum	Erhebungsrhythmus
-----	------	-------	-------------------	-------------------

1.21)	dl_participant	participation in this survey	West ab 10/2004 Ost ab 10/2004	Monatliche Erhebung Monatliche Erhebung						
2004	2005	2006	2007	2008	2009	2010	2011	2012	2013	Beschreibung der Variable eingeführt seit 04/2018 Gibt an ob an der Umfrage teilgenommen wurde [0] No [1] Yes
WEST										
OST										
2014	2015	2016	2017	2018	2019	2020	2021	2022	2023	
WEST										
OST										



							WEST			
							OST			
2020	2021	2022	2023	2024	2025	2026	2027	2028	2029	

Nr.	Name	Label	Erhebungszeitraum	Erhebungsrhythmus
2.3)	dl_statebus_clicks	state of business (clicks)	West ab 01/2017 Ost ab 01/2017	Monatliche Erhebung Monatliche Erhebung

**Zeitverlauf der Variable**

1980	1981	1982	1983	1984	1985	1986	1987	1988	1989	Beschreibung der Variable  Beurteilung der Geschäftslage (Klicks)  Anzahl der Klicks bei Frage <b>2.2) dl_statebus_sl</b> nur online erhoben
1990	1991	1992	1993	1994	1995	1996	1997	1998	1999	
2000	2001	2002	2003	2004	2005	2006	2007	2008	2009	
2010	2011	2012	2013	2014	2015	2016	2017	2018	2019	
							WEST			
							OST			
2020	2021	2022	2023	2024	2025	2026	2027	2028	2029	

Nr.	Name	Label	Erhebungszeitraum	Erhebungsrhythmus
2.4)	dl_busvolqu	business volume last 3 months	Ost und West ab 10/2004	Monatliche Erhebung

**Wortlaut der Frage**

ab 10/2004	<p><b>Angaben für Ihr eigenes Unternehmen (Inland)</b></p> <p><b>Aktuelle Situation</b> (Beurteilung und Entwicklung)</p> <table border="1"> <tr> <td rowspan="3">2. Unsere <b>Geschäftslage</b> hat sich im Verlauf der letzten 3 Monate</td> <td>verbessert [1]</td> <td></td> </tr> <tr> <td>nicht verändert [2]</td> <td></td> </tr> <tr> <td>verschlechtert [3]</td> <td></td> </tr> </table>	2. Unsere <b>Geschäftslage</b> hat sich im Verlauf der letzten 3 Monate	verbessert [1]		nicht verändert [2]		verschlechtert [3]		Beschreibung der Variable  Entwicklung der Geschäftslage in den letzten 3 Monaten
2. Unsere <b>Geschäftslage</b> hat sich im Verlauf der letzten 3 Monate	verbessert [1]								
	nicht verändert [2]								
	verschlechtert [3]								
ab 11/2018	<table border="1"> <tr> <td rowspan="3">Unsere <b>Geschäftslage</b> hat sich in den vergangenen 3 Monaten</td> <td>verbessert [1]</td> <td></td> </tr> <tr> <td>nicht verändert [2]</td> <td></td> </tr> <tr> <td>verschlechtert [3]</td> <td></td> </tr> </table>	Unsere <b>Geschäftslage</b> hat sich in den vergangenen 3 Monaten	verbessert [1]		nicht verändert [2]		verschlechtert [3]		
Unsere <b>Geschäftslage</b> hat sich in den vergangenen 3 Monaten	verbessert [1]								
	nicht verändert [2]								
	verschlechtert [3]								

**Zeitverlauf der Variable**

2004	2005	2006	2007	2008	2009	2010	2011	2012	2013
							WEST		
							OST		
2014	2015	2016	2017	2018	2019	2020	2021	2022	2023
							WEST		
							OST		

Nr.	Name	Label	Erhebungszeitraum	Erhebungsrhythmus
2.5)	dl_demandsales	demand / sales volume last 2-3 months	Ost und West ab 10/2004	Monatliche Erhebung

Wortlaut der Frage

<p>10/2004 bis 06/2018</p> <p><b>Angaben für Ihr eigenes Unternehmen (Inland)</b></p> <p><b>Aktuelle Situation (Beurteilung und Entwicklung)</b></p> <table border="1" style="width: 100%;"> <tr> <td style="width: 70%;">3a. Die Nachfrage* nach unseren Leistungen bzw. unser Umsatz* ist im Verlauf der letzten (2-3) Monate</td> <td style="width: 15%;">gestiegen [1]</td> <td style="width: 15%;"></td> </tr> <tr> <td></td> <td>unverändert geblieben [2]</td> <td></td> </tr> <tr> <td></td> <td>gesunken [3]</td> <td></td> </tr> </table>	3a. Die Nachfrage* nach unseren Leistungen bzw. unser Umsatz* ist im Verlauf der letzten (2-3) Monate	gestiegen [1]			unverändert geblieben [2]			gesunken [3]		<p><b>Beschreibung der Variable</b></p> <p>Entwicklung der Nachfrage/des Umsatz in den letzten 3 Monaten</p> <p>*Inklusive Ausland-Nachfrage bzw. -Umsatz</p>																																																			
3a. Die Nachfrage* nach unseren Leistungen bzw. unser Umsatz* ist im Verlauf der letzten (2-3) Monate	gestiegen [1]																																																												
	unverändert geblieben [2]																																																												
	gesunken [3]																																																												
<p>ab 07/2018</p> <table border="1" style="width: 100%;"> <tr> <td style="width: 70%;">Unser Umsatz* ist im Verlauf der letzten 3 Monate</td> <td style="width: 15%;">gestiegen [1]</td> <td style="width: 15%;"></td> </tr> <tr> <td></td> <td>unverändert geblieben [2]</td> <td></td> </tr> <tr> <td></td> <td>gesunken [3]</td> <td></td> </tr> </table>	Unser Umsatz* ist im Verlauf der letzten 3 Monate	gestiegen [1]			unverändert geblieben [2]			gesunken [3]		<p>* Inklusive Auslandsumsatz</p>																																																			
Unser Umsatz* ist im Verlauf der letzten 3 Monate	gestiegen [1]																																																												
	unverändert geblieben [2]																																																												
	gesunken [3]																																																												
<p>ab 11/2018</p> <table border="1" style="width: 100%;"> <tr> <td style="width: 70%;">Unser Umsatz* ist in den vergangenen 3 Monaten</td> <td style="width: 15%;">gestiegen [1]</td> <td style="width: 15%;"></td> </tr> <tr> <td></td> <td>unverändert geblieben [2]</td> <td></td> </tr> <tr> <td></td> <td>gesunken [3]</td> <td></td> </tr> </table>	Unser Umsatz* ist in den vergangenen 3 Monaten	gestiegen [1]			unverändert geblieben [2]			gesunken [3]																																																					
Unser Umsatz* ist in den vergangenen 3 Monaten	gestiegen [1]																																																												
	unverändert geblieben [2]																																																												
	gesunken [3]																																																												
<p><b>Zeitverlauf der Variable</b></p> <table border="1" style="width: 100%; text-align: center;"> <tr> <td>2004</td><td>2005</td><td>2006</td><td>2007</td><td>2008</td><td>2009</td><td>2010</td><td>2011</td><td>2012</td><td>2013</td> </tr> <tr> <td colspan="10">WEST</td> </tr> <tr> <td colspan="10">OST</td> </tr> <tr> <td>2014</td><td>2015</td><td>2016</td><td>2017</td><td>2018</td><td>2019</td><td>2020</td><td>2021</td><td>2022</td><td>2023</td> </tr> <tr> <td colspan="10">WEST</td> </tr> <tr> <td colspan="10">OST</td> </tr> </table>		2004	2005	2006	2007	2008	2009	2010	2011	2012	2013	WEST										OST										2014	2015	2016	2017	2018	2019	2020	2021	2022	2023	WEST										OST									
2004	2005	2006	2007	2008	2009	2010	2011	2012	2013																																																				
WEST																																																													
OST																																																													
2014	2015	2016	2017	2018	2019	2020	2021	2022	2023																																																				
WEST																																																													
OST																																																													

Nr.	Name	Label	Erhebungszeitraum	Erhebungsrhythmus
2.6)	dl_demandlast	demand / sales last month versus same month of previous year	Ost und West ab 10/2004	Monatliche Erhebung

Wortlaut der Frage

<p>von 10/2004 bis 04/2009</p> <p><b>Angaben für Ihr eigenes Unternehmen (Inland)</b></p> <p><b>Aktuelle Situation (Beurteilung und Entwicklung)</b></p> <table border="1" style="width: 100%;"> <tr> <td style="width: 70%;">3b. Die Nachfrage* bzw. unser Umsatz* ist im abgelaufenen Monat gegenüber dem gleichen Vorjahresmonat</td> <td style="width: 15%;">gestiegen [1]</td> <td style="width: 15%;"></td> </tr> <tr> <td></td> <td>unverändert geblieben [2]</td> <td></td> </tr> <tr> <td></td> <td>gesunken [3]</td> <td></td> </tr> </table>	3b. Die Nachfrage* bzw. unser Umsatz* ist im abgelaufenen Monat gegenüber dem gleichen Vorjahresmonat	gestiegen [1]			unverändert geblieben [2]			gesunken [3]		<p><b>Beschreibung der Variable</b></p> <p>Entwicklung von Nachfrage/Umsatz im letzten Monat gegenüber dem Vorjahresmonat</p> <p>*Inklusive Ausland-Nachfrage bzw. -Umsatz</p>																					
3b. Die Nachfrage* bzw. unser Umsatz* ist im abgelaufenen Monat gegenüber dem gleichen Vorjahresmonat	gestiegen [1]																														
	unverändert geblieben [2]																														
	gesunken [3]																														
<p>05/2009 bis 06/2018</p> <p><b>Angaben für Ihr eigenes Unternehmen (Inland)</b></p> <p><b>Aktuelle Situation (Beurteilung und Entwicklung)</b></p> <table border="1" style="width: 100%;"> <tr> <td style="width: 70%;">3b. Die Nachfrage* bzw. unser Umsatz* ist im vorangegangenen Monat gegenüber dem gleichen Vorjahresmonat</td> <td style="width: 15%;">gestiegen [1]</td> <td style="width: 15%;"></td> </tr> <tr> <td></td> <td>unverändert geblieben [2]</td> <td></td> </tr> <tr> <td></td> <td>gesunken [3]</td> <td></td> </tr> </table>	3b. Die Nachfrage* bzw. unser Umsatz* ist im vorangegangenen Monat gegenüber dem gleichen Vorjahresmonat	gestiegen [1]			unverändert geblieben [2]			gesunken [3]																							
3b. Die Nachfrage* bzw. unser Umsatz* ist im vorangegangenen Monat gegenüber dem gleichen Vorjahresmonat	gestiegen [1]																														
	unverändert geblieben [2]																														
	gesunken [3]																														
<p>ab 07/2018</p> <table border="1" style="width: 100%;"> <tr> <td style="width: 70%;">Unser Umsatz* ist im XX 20XX gegenüber YY 20YY</td> <td style="width: 15%;">gestiegen [1]</td> <td style="width: 15%;"></td> </tr> <tr> <td></td> <td>unverändert geblieben [2]</td> <td></td> </tr> <tr> <td></td> <td>gesunken [3]</td> <td></td> </tr> </table>	Unser Umsatz* ist im XX 20XX gegenüber YY 20YY	gestiegen [1]			unverändert geblieben [2]			gesunken [3]		<p>*Inklusive Auslandsumsatz</p> <p>XX entspricht den vorangegangenen Monat                  20XX entspricht den aktuellen Jahr                  YY entcht den vorangegangenen Monat                  20YY entspricht den vorangegangenen Jahr                  dh. Im Juli 2018 bedeutet: XX 20XX Juni 2018 &amp; YY 20YY Juni 2017</p>																					
Unser Umsatz* ist im XX 20XX gegenüber YY 20YY	gestiegen [1]																														
	unverändert geblieben [2]																														
	gesunken [3]																														
<p><b>Zeitverlauf der Variable</b></p> <table border="1" style="width: 100%; text-align: center;"> <tr> <td>2004</td><td>2005</td><td>2006</td><td>2007</td><td>2008</td><td>2009</td><td>2010</td><td>2011</td><td>2012</td><td>2013</td> </tr> <tr> <td colspan="10">WEST</td> </tr> <tr> <td colspan="10">OST</td> </tr> </table>		2004	2005	2006	2007	2008	2009	2010	2011	2012	2013	WEST										OST									
2004	2005	2006	2007	2008	2009	2010	2011	2012	2013																						
WEST																															
OST																															



2014	2015	2016	2017	2018	2019	2020	2021	2022	2023
WEST									
OST									

Nr.	Name	Label	Erhebungszeitraum	Erhebungsrhythmus
2.7)	dl_orders	orders (appraisal)	Ost und West ab 10/2004	Monatliche Erhebung

Wortlaut der Frage

10/2004 bis 06/2018	Beschreibung der Variable							
<p><b>Angaben für Ihr eigenes Unternehmen (Inland)</b></p> <p><b>Aktuelle Situation (Beurteilung und Entwicklung)</b></p> <table border="1"> <tr> <td rowspan="3">4. Unseren <b>Auftragsbestand</b> empfinden wir als <small>(sofern ein Auftragsbestand branchenüblich ist)</small></td> <td>verhältnismäßig groß [1]</td> <td></td> </tr> <tr> <td>ausreichend <small>(saisonüblich)</small> [2]</td> <td></td> </tr> <tr> <td>zu klein [3]</td> <td></td> </tr> </table>	4. Unseren <b>Auftragsbestand</b> empfinden wir als <small>(sofern ein Auftragsbestand branchenüblich ist)</small>	verhältnismäßig groß [1]		ausreichend <small>(saisonüblich)</small> [2]		zu klein [3]		Beurteilung des Auftragsbestandes
4. Unseren <b>Auftragsbestand</b> empfinden wir als <small>(sofern ein Auftragsbestand branchenüblich ist)</small>		verhältnismäßig groß [1]						
		ausreichend <small>(saisonüblich)</small> [2]						
	zu klein [3]							
ab 07/2018								
<table border="1"> <tr> <td rowspan="3">Unseren <b>Auftragsbestand</b> empfinden wir als (sofern branchenüblich)</td> <td>verhältnismäßig groß [1]</td> <td></td> </tr> <tr> <td>ausreichend [2]</td> <td></td> </tr> <tr> <td>zu klein [3]</td> <td></td> </tr> </table>	Unseren <b>Auftragsbestand</b> empfinden wir als (sofern branchenüblich)	verhältnismäßig groß [1]		ausreichend [2]		zu klein [3]		
Unseren <b>Auftragsbestand</b> empfinden wir als (sofern branchenüblich)		verhältnismäßig groß [1]						
		ausreichend [2]						
	zu klein [3]							

Zeitverlauf der Variable

2004	2005	2006	2007	2008	2009	2010	2011	2012	2013
WEST									
OST									
2014	2015	2016	2017	2018	2019	2020	2021	2022	2023
WEST									
OST									

Nr.	Name	Label	Erhebungszeitraum	Erhebungsrhythmus
2.8)	dl_employlast	employees last 2-3 months	Ost und West 10/2004 - 06/2018	Monatliche Erhebung

Wortlaut der Frage

10/2004 - 06/2018	Beschreibung der Variable							
<p><b>Angaben für Ihr eigenes Unternehmen (Inland)</b></p> <p><b>Aktuelle Situation (Beurteilung und Entwicklung)</b></p> <table border="1"> <tr> <td rowspan="3">5. Die Zahl der <b>Beschäftigten</b> ist im Laufe der letzten <small>(2-3) Monate</small></td> <td>gestiegen [1]</td> <td></td> </tr> <tr> <td>unverändert geblieben [2]</td> <td></td> </tr> <tr> <td>gesunken [3]</td> <td></td> </tr> </table>	5. Die Zahl der <b>Beschäftigten</b> ist im Laufe der letzten <small>(2-3) Monate</small>	gestiegen [1]		unverändert geblieben [2]		gesunken [3]		Entwicklung der Beschäftigtenzahl in den letzten 2-3 Monaten  Frage wurde 06/2018 eingestellt => als Ersatz dient dl_employlast, die seit 07/2018 gestellt wird und sich auf den vorangegangenen Monat bezieht
5. Die Zahl der <b>Beschäftigten</b> ist im Laufe der letzten <small>(2-3) Monate</small>		gestiegen [1]						
		unverändert geblieben [2]						
	gesunken [3]							

Zeitverlauf der Variable

2004	2005	2006	2007	2008	2009	2010	2011	2012	2013
WEST									
OST									
2014	2015	2016	2017	2018	2019	2020	2021	2022	2023
WEST									
OST									

Nr.	Name	Label	Erhebungszeitraum	Erhebungsrhythmus
2.9)	dl_demandexp	expected demand / sales volume for the next 2-3 months	Ost und West ab 10/2004	Monatliche Erhebung

Wortlaut der Frage

10/2004 bis 06/2018	Beschreibung der Variable
<p><b>Angaben für Ihr eigenes Unternehmen (Inland)</b></p>	Erwartete Entwicklung von Nachfrage/Umsatz in den nächsten 2-3 Monaten

<b>Aktuelle Situation (Beurteilung und Entwicklung)</b>		*Inklusive Ausland-Nachfrage bzw. -umsatz							
6. Die Nachfrage* nach unseren Leistungen bzw. unser Umsatz* wird im Verlauf der nächsten (2-3) Monate	steigen [1]								
	etwa gleich bleiben [2]								
	zurückgehen [3]								
ab 07/2018 <b>Pläne und Erwartungen für die nächsten 3 Monate</b>		*Inklusive Auslandsatz							
Unser Umsatz* wird voraussichtlich	steigen [1]								
	etwa gleich bleiben [2]								
	sinken [3]								
<b>Zeitverlauf der Variable</b>									
2004	2005	2006	2007	2008	2009	2010	2011	2012	2013
WEST									
OST									
2014	2015	2016	2017	2018	2019	2020	2021	2022	2023
WEST									
OST									

Nr.	Name	Label	Erhebungszeitraum	Erhebungsrhythmus
2.10)	dl_employexp	expected employees for the next 2-3 months	Ost und West ab 10/2004	Monatliche Erhebung

**Wortlaut der Frage**

10/2004 bis 08/2018 <b>Angaben für Ihr eigenes Unternehmen (Inland)</b> <b>Aktuelle Situation (Beurteilung und Entwicklung)</b>		<b>Beschreibung der Variable</b> Erwartete Entwicklung der Beschäftigtenzahl in den nächsten 2-3 Monaten							
7. Die Zahl der Beschäftigten wird im Verlauf der nächsten (2-3) Monate	steigen [1]								
	gleich bleiben [2]								
	zurückgehen [3]								
von 07/2018 bis 10/2018 <b>Pläne und Erwartungen für die nächsten 3 Monate</b>									
Die Zahl unserer Beschäftigten wird voraussichtlich	zunehmen [1]								
	etwa gleich bleiben [2]								
	abnehmen [3]								
ab 11/2018 <b>Pläne und Erwartungen für die nächsten 3 Monate</b>									
Die Zahl unserer Beschäftigten wird voraussichtlich	steigen [1]								
	etwa gleich bleiben [2]								
	sinken [3]								
<b>Zeitverlauf der Variable</b>									
2004	2005	2006	2007	2008	2009	2010	2011	2012	2013
WEST									
OST									
2014	2015	2016	2017	2018	2019	2020	2021	2022	2023
WEST									
OST									

Nr.	Name	Label	Erhebungszeitraum	Erhebungsrhythmus
2.11)	dl_expectbus	expected business situation for the next 6 months	Ost und West ab 10/2004	Monatliche Erhebung

Wortlaut der Frage

<p>10/2004 bis 06/2018</p> <p><b>Angaben für Ihr eigenes Unternehmen (Inland)</b></p> <p><b>Aktuelle Situation (Beurteilung und Entwicklung)</b></p> <table border="1" style="width: 100%;"> <tr> <td rowspan="3" style="width: 70%;">8. Unsere <b>Geschäftsentwicklung</b> wird in den nächsten 6 Monaten</td> <td style="width: 15%;">günstiger [1]</td> <td style="width: 15%;"></td> </tr> <tr> <td>gleich bleiben [2]</td> <td></td> </tr> <tr> <td>ungünstiger [3]</td> <td></td> </tr> </table>	8. Unsere <b>Geschäftsentwicklung</b> wird in den nächsten 6 Monaten	günstiger [1]		gleich bleiben [2]		ungünstiger [3]		<p><b>Beschreibung der Variable</b></p> <p>Erwartete Geschäftsentwicklung in den nächsten 6 Monaten</p>																																																						
8. Unsere <b>Geschäftsentwicklung</b> wird in den nächsten 6 Monaten		günstiger [1]																																																												
		gleich bleiben [2]																																																												
	ungünstiger [3]																																																													
<p>ab 07/2018</p> <p><b>Erwartungen für die nächsten 6 Monate</b></p> <table border="1" style="width: 100%;"> <tr> <td rowspan="3" style="width: 70%;">Unsere <b>Geschäftslage</b> wird voraussichtlich</td> <td style="width: 15%;">eher günstiger [1]</td> <td style="width: 15%;"></td> </tr> <tr> <td>eher gleich bleiben [2]</td> <td></td> </tr> <tr> <td>eher ungünstiger [3]</td> <td></td> </tr> </table>	Unsere <b>Geschäftslage</b> wird voraussichtlich	eher günstiger [1]		eher gleich bleiben [2]		eher ungünstiger [3]																																																								
Unsere <b>Geschäftslage</b> wird voraussichtlich		eher günstiger [1]																																																												
		eher gleich bleiben [2]																																																												
	eher ungünstiger [3]																																																													
<p><b>Zeitverlauf der Variable</b></p> <table border="1" style="width: 100%; text-align: center;"> <tr> <td>2004</td><td>2005</td><td>2006</td><td>2007</td><td>2008</td><td>2009</td><td>2010</td><td>2011</td><td>2012</td><td>2013</td> </tr> <tr> <td colspan="10">WEST</td> </tr> <tr> <td colspan="10">OST</td> </tr> <tr> <td>2014</td><td>2015</td><td>2016</td><td>2017</td><td>2018</td><td>2019</td><td>2020</td><td>2021</td><td>2022</td><td>2023</td> </tr> <tr> <td colspan="10">WEST</td> </tr> <tr> <td colspan="10">OST</td> </tr> </table>		2004	2005	2006	2007	2008	2009	2010	2011	2012	2013	WEST										OST										2014	2015	2016	2017	2018	2019	2020	2021	2022	2023	WEST										OST										
2004	2005	2006	2007	2008	2009	2010	2011	2012	2013																																																					
WEST																																																														
OST																																																														
2014	2015	2016	2017	2018	2019	2020	2021	2022	2023																																																					
WEST																																																														
OST																																																														

Nr.	Name	Label	Erhebungszeitraum	Erhebungsrhythmus
2.12)	dl_expectbus_sl	expected commercial operations (VAS)	West ab 01/2017 Ost ab 01/2017	Monatliche Erhebung Monatliche Erhebung

Wortlaut der Frage

<p>ab 01/2017</p> <p><b>Erwartungen für die nächsten 6 Monate</b></p> <p>Unsere <b>Geschäftslage</b> für XY wird in konjunktureller Hinsicht</p> <div style="text-align: center;"> <p> ----- ----- ----- ----- ----- ----- ----- ----- ----- ----- </p> <p>0-eher ungünstiger      50-etwa gleich bleiben      100-eher günstiger</p> </div> <p>Im Gegensatz zu Variable 2.11) dl_expectbus wird die Geschäftslage anhand einer Analogskala bewertet</p>	<p><b>Beschreibung der Variable</b></p> <p>Erwartete Geschäftslage (VAS)</p> <p>nur online erhoben</p> <p>Die Datrstellung des Online-Sliders hat über die letzten Jahre variiert (z.B. wurde früher ein Strich in der Mitte des Sliders angezeigt zum anderes sahen die Teilnehmer teilweise die genaue Zahl, die sie angeklickt haben). Durch Mittelstrich und Anzeige kam es zu einer Häufung bei 50 und anderen runden Zahlen - Ohne diese ist die Verteilung deutlich glatter (ohne Häufungspunkte)</p>																																																																						
<p><b>Zeitverlauf der Variable</b></p> <table border="1" style="width: 100%; text-align: center;"> <tr> <td>1980</td><td>1981</td><td>1982</td><td>1983</td><td>1984</td><td>1985</td><td>1986</td><td>1987</td><td>1988</td><td>1989</td> </tr> <tr> <td>1990</td><td>1991</td><td>1992</td><td>1993</td><td>1994</td><td>1995</td><td>1996</td><td>1997</td><td>1998</td><td>1999</td> </tr> <tr> <td>2000</td><td>2001</td><td>2002</td><td>2003</td><td>2004</td><td>2005</td><td>2006</td><td>2007</td><td>2008</td><td>2009</td> </tr> <tr> <td>2010</td><td>2011</td><td>2012</td><td>2013</td><td>2014</td><td>2015</td><td>2016</td><td>2017</td><td>2018</td><td>2019</td> </tr> <tr> <td colspan="8"></td> <td colspan="2">WEST</td> </tr> <tr> <td colspan="8"></td> <td colspan="2">OST</td> </tr> <tr> <td>2020</td><td>2021</td><td>2022</td><td>2023</td><td>2024</td><td>2025</td><td>2026</td><td>2027</td><td>2028</td><td>2029</td> </tr> </table>	1980	1981	1982	1983	1984	1985	1986	1987	1988	1989	1990	1991	1992	1993	1994	1995	1996	1997	1998	1999	2000	2001	2002	2003	2004	2005	2006	2007	2008	2009	2010	2011	2012	2013	2014	2015	2016	2017	2018	2019									WEST										OST		2020	2021	2022	2023	2024	2025	2026	2027	2028	2029	<p>01/2017-12/2018: Mit Mittelstrich, mit Zahlen und mit Beschriftung der Mitte</p> <p>ab 01/2019 weder Mittelstrich noch Zahlen werden angezeigt, dafür aber eine Beschriftung der Mitte</p>
1980	1981	1982	1983	1984	1985	1986	1987	1988	1989																																																														
1990	1991	1992	1993	1994	1995	1996	1997	1998	1999																																																														
2000	2001	2002	2003	2004	2005	2006	2007	2008	2009																																																														
2010	2011	2012	2013	2014	2015	2016	2017	2018	2019																																																														
								WEST																																																															
								OST																																																															
2020	2021	2022	2023	2024	2025	2026	2027	2028	2029																																																														

Nr.	Name	Label	Erhebungszeitraum	Erhebungsrhythmus
2.13)	dl_expectbus_clicks	expected commercial operations (clicks)	West ab 01/2017 Ost ab 01/2017	Monatliche Erhebung Monatliche Erhebung

Zeitverlauf der Variable

1980	1981	1982	1983	1984	1985	1986	1987	1988	1989	Beschreibung der Variable Beurteilung der Geschäftslage (Klicks) Anzahl der Klicks bei Frage <b>2.12) dl_expectbus_sl</b> nur online erhoben
1990	1991	1992	1993	1994	1995	1996	1997	1998	1999	
2000	2001	2002	2003	2004	2005	2006	2007	2008	2009	
2010	2011	2012	2013	2014	2015	2016	2017	2018	2019	
							WEST			
							OST			
2020	2021	2022	2023	2024	2025	2026	2027	2028	2029	

Nr.	Name	Label	Erhebungszeitraum	Erhebungsrhythmus
-----	------	-------	-------------------	-------------------

2.14)	dl_expectbus_unc	uncertainty w.r.t. commercial operation	West ab 07/2017 Ost ab 07/2017	Monatliche Erhebung Monatliche Erhebung
-------	------------------	---	-----------------------------------	--

ab 07/2017 Die <b>Unsicherheit</b> hinsichtlich unserer Geschäftsentwicklung in den nächsten 6 Monaten schätzen wir wie folgt ein: 	Beschreibung der Variable Die Datrstellung des Online-Sliders hat über die letzten Jahre variiert (z.B. wurde früher ein Strich in der Mitte des Sliders angezeigt zum anderes sahen die Teilnehmer teilweise die genaue Zahl, die sie angeklickt haben). Durch Mittelstrich und Anzeige kam es zu einer Häufung bei 50 und anderen runden Zahlen . Ohne diese ist die Verteilung deutlich glatter (ohne Häufungspunkte)																																																																						
Zeitverlauf der Variable	07/2017-12/2018: Mit Mittelstrich, mit Zahlen und mit Beschriftung der Mitte ab 01/2019 weder Mittelstrich noch Zahlen werden angezeigt, dafür aber eine Beschriftung der Mitte nur online erhoben																																																																						
<table border="1"> <tr> <td>1980</td><td>1981</td><td>1982</td><td>1983</td><td>1984</td><td>1985</td><td>1986</td><td>1987</td><td>1988</td><td>1989</td></tr> <tr> <td>1990</td><td>1991</td><td>1992</td><td>1993</td><td>1994</td><td>1995</td><td>1996</td><td>1997</td><td>1998</td><td>1999</td></tr> <tr> <td>2000</td><td>2001</td><td>2002</td><td>2003</td><td>2004</td><td>2005</td><td>2006</td><td>2007</td><td>2008</td><td>2009</td></tr> <tr> <td>2010</td><td>2011</td><td>2012</td><td>2013</td><td>2014</td><td>2015</td><td>2016</td><td>2017</td><td>2018</td><td>2019</td></tr> <tr> <td></td><td></td><td></td><td></td><td></td><td></td><td></td><td>WEST</td><td></td><td></td></tr> <tr> <td></td><td></td><td></td><td></td><td></td><td></td><td></td><td>OST</td><td></td><td></td></tr> <tr> <td>2020</td><td>2021</td><td>2022</td><td>2023</td><td>2024</td><td>2025</td><td>2026</td><td>2027</td><td>2028</td><td>2029</td></tr> </table>	1980	1981	1982	1983	1984	1985	1986	1987	1988	1989	1990	1991	1992	1993	1994	1995	1996	1997	1998	1999	2000	2001	2002	2003	2004	2005	2006	2007	2008	2009	2010	2011	2012	2013	2014	2015	2016	2017	2018	2019								WEST										OST			2020	2021	2022	2023	2024	2025	2026	2027	2028	2029	
1980	1981	1982	1983	1984	1985	1986	1987	1988	1989																																																														
1990	1991	1992	1993	1994	1995	1996	1997	1998	1999																																																														
2000	2001	2002	2003	2004	2005	2006	2007	2008	2009																																																														
2010	2011	2012	2013	2014	2015	2016	2017	2018	2019																																																														
							WEST																																																																
							OST																																																																
2020	2021	2022	2023	2024	2025	2026	2027	2028	2029																																																														

Nr.	Name	Label	Erhebungszeitraum	Erhebungsrhythmus
-----	------	-------	-------------------	-------------------

2.15)	dl_pricenext	prices for the next 3 months	Ost und West ab 10/2004	Monatliche Erhebung
-------	--------------	------------------------------	-------------------------	---------------------

Wortlaut der Frage

10/2004 bis 06/2018 <b>Angaben für Ihr eigenes Unternehmen (Inland)</b> <b>Aktuelle Situation (Beurteilung und Entwicklung)</b> <table border="1"> <tr> <td rowspan="3">9. Die <b>Preise</b> unserer Leistungen werden in den nächsten 3 Monaten</td> <td>steigen [1]</td> <td></td> </tr> <tr> <td>gleich bleiben [2]</td> <td></td> </tr> <tr> <td>sinken[3]</td> <td></td> </tr> </table>	9. Die <b>Preise</b> unserer Leistungen werden in den nächsten 3 Monaten	steigen [1]		gleich bleiben [2]		sinken[3]		Beschreibung der Variable Erwartete Preisentwicklung in den nächsten 3 Monaten
9. Die <b>Preise</b> unserer Leistungen werden in den nächsten 3 Monaten		steigen [1]						
		gleich bleiben [2]						
	sinken[3]							
ab 07/2018 <b>Pläne und Erwartungen für die nächsten 3 Monate</b> <table border="1"> <tr> <td rowspan="2">Unsere <b>Preise</b> werden voraussichtlich</td> <td>steigen [1]</td> <td></td> </tr> <tr> <td>etwa gleich bleiben [2]</td> <td></td> </tr> </table>	Unsere <b>Preise</b> werden voraussichtlich	steigen [1]		etwa gleich bleiben [2]				
Unsere <b>Preise</b> werden voraussichtlich		steigen [1]						
	etwa gleich bleiben [2]							

										fallen [3]	
Zeitverlauf der Variable											
2004	2005	2006	2007	2008	2009	2010	2011	2012	2013		
WEST											
OST											
2014	2015	2016	2017	2018	2019	2020	2021	2022	2023		
WEST											
OST											

Nr.	Name	Label	Erhebungszeitraum	Erhebungsrhythmus
-----	------	-------	-------------------	-------------------

2.16) dl\_emplpast development employee last month Ost und West seit 07/2018 Monatliche Erhebung

Wortlaut der Frage

ab 07/2018 bis 10/2018				Beschreibung der Variable							
Die Zahl unserer <b>Beschäftigten</b> ist im XX				gestiegen [1]		XX entspricht den vorangegangenen Monat (dh. Im Juli 2018 steht XX für den Juni 2018)  Die Frage ersetzt dl_employlast, welche nach die Entwicklung der Zahl der Beschäftigten in den letzten 2-3 Monaten fragte					
				etwa gleich geblieben [2]							
				gesunken [3]							
ab 11/2018											
Die Zahl unserer <b>Beschäftigten</b> ist im XX (=Vormonat) im Vergleich zum XX-1 (=Vorvormonat)				gestiegen [1]							
				etwa gleich geblieben [2]							
				gesunken [3]							
Zeitverlauf der Variable											
2004	2005	2006	2007	2008	2009	2010	2011	2012	2013		
2014	2015	2016	2017	2018	2019	2020	2021	2022	2023		
WEST											
OST											

Nr.	Name	Label	Erhebungszeitraum	Erhebungsrhythmus
-----	------	-------	-------------------	-------------------

2.17) dl\_prvpm prices versus past Ost und West seit 07/2018 Monatliche Erhebung

Wortlaut der Frage


ab 07/2018				Beschreibung der Variable							
Unsere <b>Preise</b> wurden im XX				erhöht [1]		XX entspricht den vorangegangenen Monat (dh. Im Juli 2018 steht XX für den Juni 2018)					
				nicht verändert [2]							
				gesenkt [3]							
ab 07/2018											
Unsere <b>Preise</b> wurden im XX (=Vormonat) im Vergleich zum XX-1 (=Vorvormonat)				erhöht [1]							
				nicht verändert [2]							
				gesenkt [3]							
Zeitverlauf der Variable											
2004	2005	2006	2007	2008	2009	2010	2011	2012	2013		
2014	2015	2016	2017	2018	2019	2020	2021	2022	2023		
WEST											
OST											

Nr.	Name	Label	Erhebungszeitraum	Erhebungsrhythmus																																								
2.18)	dl_ordvpm	orders versus past	Ost und West seit 07/2018	Monatliche Erhebung																																								
<b>Wortlaut der Frage</b>																																												
ab 07/2018 bis 10/2018 Unser <b>Auftragsbestand</b> ist im XX <table border="1" style="float: right;"> <tr><td>gestiegen [1]</td><td></td></tr> <tr><td>etwa gleich geblieben [2]</td><td></td></tr> <tr><td>gesunken [3]</td><td></td></tr> </table>			gestiegen [1]		etwa gleich geblieben [2]		gesunken [3]		<b>Beschreibung der Variable</b> XX entspricht den vorangegangenen Monat (dh. Im Juli 2018 steht XX für den Juni 2018)																																			
gestiegen [1]																																												
etwa gleich geblieben [2]																																												
gesunken [3]																																												
ab 11/2018 Unser <b>Auftragsbestand</b> ist im XX (=Vormonat) im Vergleich zu XX-1 (Vorvormonat) <table border="1" style="float: right;"> <tr><td>gestiegen [1]</td><td></td></tr> <tr><td>etwa gleich geblieben [2]</td><td></td></tr> <tr><td>gesunken [3]</td><td></td></tr> </table>			gestiegen [1]		etwa gleich geblieben [2]		gesunken [3]																																					
gestiegen [1]																																												
etwa gleich geblieben [2]																																												
gesunken [3]																																												
<b>Zeitverlauf der Variable</b>																																												
<table border="1"> <tr><td>2004</td><td>2005</td><td>2006</td><td>2007</td><td>2008</td><td>2009</td><td>2010</td><td>2011</td><td>2012</td><td>2013</td></tr> <tr><td>2014</td><td>2015</td><td>2016</td><td>2017</td><td>2018</td><td>2019</td><td>2020</td><td>2021</td><td>2022</td><td>2023</td></tr> <tr><td></td><td></td><td></td><td></td><td>WEST</td><td></td><td></td><td></td><td></td><td></td></tr> <tr><td></td><td></td><td></td><td></td><td>OST</td><td></td><td></td><td></td><td></td><td></td></tr> </table>					2004	2005	2006	2007	2008	2009	2010	2011	2012	2013	2014	2015	2016	2017	2018	2019	2020	2021	2022	2023					WEST										OST					
2004	2005	2006	2007	2008	2009	2010	2011	2012	2013																																			
2014	2015	2016	2017	2018	2019	2020	2021	2022	2023																																			
				WEST																																								
				OST																																								

Nr.	Name	Label	Erhebungszeitraum	Erhebungsrhythmus																																																										
2.19)	dl_prestatebus_unc	uncertainty: prediction of business situation	West und Ost 04/2019	monatlich																																																										
<b>Wortlaut der Frage</b>																																																														
ab 4/2019 Die <b>Entwicklung</b> unserer Geschäftslage <b>vorherzusagen</b> , fällt uns derzeit <table border="1" style="float: right;"> <tr><td>leicht [1]</td><td>eher leicht [2]</td><td>eher schwer [3]</td><td>schwer [4]</td></tr> </table>			leicht [1]	eher leicht [2]	eher schwer [3]	schwer [4]	<b>Beschreibung der Variable</b>																																																							
leicht [1]	eher leicht [2]	eher schwer [3]	schwer [4]																																																											
<b>Zeitverlauf der Variable</b> <table border="1"> <tr><td>1991</td><td>1992</td><td>1993</td><td>1994</td><td>1995</td><td>1996</td><td>1997</td><td>1998</td><td>1999</td><td>2000</td></tr> <tr><td>2001</td><td>2002</td><td>2003</td><td>2004</td><td>2005</td><td>2006</td><td>2007</td><td>2008</td><td>2009</td><td>2010</td></tr> <tr><td>2011</td><td>2012</td><td>2013</td><td>2014</td><td>2015</td><td>2016</td><td>2017</td><td>2018</td><td>2019</td><td>2020</td></tr> <tr><td>2021</td><td>2022</td><td>2023</td><td>2024</td><td>2025</td><td>2026</td><td>2027</td><td>2028</td><td>2029</td><td>2030</td></tr> <tr><td></td><td></td><td></td><td></td><td></td><td></td><td></td><td>WEST</td><td></td><td></td></tr> <tr><td></td><td></td><td></td><td></td><td></td><td></td><td></td><td>OST</td><td></td><td></td></tr> </table>			1991	1992	1993	1994	1995	1996	1997	1998	1999	2000	2001	2002	2003	2004	2005	2006	2007	2008	2009	2010	2011	2012	2013	2014	2015	2016	2017	2018	2019	2020	2021	2022	2023	2024	2025	2026	2027	2028	2029	2030								WEST										OST		
1991	1992	1993	1994	1995	1996	1997	1998	1999	2000																																																					
2001	2002	2003	2004	2005	2006	2007	2008	2009	2010																																																					
2011	2012	2013	2014	2015	2016	2017	2018	2019	2020																																																					
2021	2022	2023	2024	2025	2026	2027	2028	2029	2030																																																					
							WEST																																																							
							OST																																																							

### 3. Sonderfragen

Nr.	Name	Label	Erhebungszeitraum	Erhebungsrhythmus		
3.1)	dl_constrbus	constraints to business activity	Ost und West ab 10/2004	Erhebung im Jan, Apr, Juli, Okt		
<b>Wortlaut der Frage</b>						
ab 10/2004 bis 06/2019 <b>Sonderfragen</b> (nur alle 3 Monate gefragt) 12. Unsere <b>inländische Geschäftstätigkeit</b> wird zurzeit behindert <table border="1" style="float: right;"> <tr><td>ja [1]</td><td>nein [2]</td></tr> </table>			ja [1]	nein [2]	<b>Beschreibung der Variable</b> Behinderung der Geschäftstätigkeit [3]: <b>Widerspruch</b> - hier "nein" angekreuzt, aber "ja" für Behinderungsfaktoren (3.2) dl_Jackdem bis 3.8) dl_othrea)	
ja [1]	nein [2]					
ab 07/2019 <b>Sonderfragen</b> (nur alle 3 Monate gefragt) <table border="1" style="float: right;"> <tr><td>ja [1]</td><td>nein [2]</td></tr> </table>			ja [1]	nein [2]		
ja [1]	nein [2]					

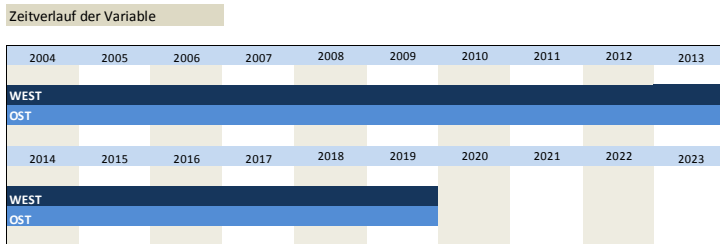


Nr.	Name	Label	Erhebungszeitraum	Erhebungsrhythmus
-----	------	-------	-------------------	-------------------

3.2) **dl\_lackdem** constraints by lack of demand Ost und West ab 10/2004 Erhebung im Jan, Apr, Juli, Okt

Wortlaut der Frage

ab 10/2004 bis 06/2019	Beschreibung der Variable		
<p><b>Sonderfragen</b> (nur alle 3 Monate gefragt)</p> <p>12. Unsere <b>inländische Geschäftstätigkeit</b> wird zurzeit behindert</p> <p>...  <b>wenn ja</b>, durch folgende Faktoren  (Merhfachnennungen möglich)</p> <table border="1"> <tr> <td>ja [1]</td> </tr> <tr> <td>zu wenig Aufträge, unzureichende Nachfrage [1]*</td> </tr> </table>	ja [1]	zu wenig Aufträge, unzureichende Nachfrage [1]*	Behinderung der Geschäftstätigkeit durch unzureichende Nachfrage
ja [1]			
zu wenig Aufträge, unzureichende Nachfrage [1]*			
<p><b>Sonderfragen</b> (nur alle 3 Monate gefragt)</p> <p>12. Unsere <b>Geschäftstätigkeit</b> wird zurzeit behindert</p> <p>...  <b>wenn ja</b>, durch folgende Faktoren  (Merhfachnennungen möglich)</p> <table border="1"> <tr> <td>ja [1]</td> </tr> <tr> <td>zu wenig Aufträge, unzureichende Nachfrage [1]*</td> </tr> </table>	ja [1]	zu wenig Aufträge, unzureichende Nachfrage [1]*	
ja [1]			
zu wenig Aufträge, unzureichende Nachfrage [1]*			



Nr.	Name	Label	Erhebungszeitraum	Erhebungsrhythmus
-----	------	-------	-------------------	-------------------

3.3) **dl\_skillack** constraints: lack of skilled labour Ost und West ab 10/2004 Erhebung im Jan, Apr, Juli, Okt

Wortlaut der Frage

ab 10/2004 bis 06/2019	Beschreibung der Variable		
<p><b>Sonderfragen</b> (nur alle 3 Monate gefragt)</p> <p>12. Unsere <b>inländische Geschäftstätigkeit</b> wird zurzeit behindert</p> <p>...  <b>wenn ja</b>, durch folgende Faktoren  (Merhfachnennungen möglich)</p> <table border="1"> <tr> <td>ja [1]</td> </tr> <tr> <td>Mangel an Fachkräften [1]*</td> </tr> </table>	ja [1]	Mangel an Fachkräften [1]*	Behinderung der Geschäftstätigkeit durch Mangel an Fachkräften
ja [1]			
Mangel an Fachkräften [1]*			
<p><b>Sonderfragen</b> (nur alle 3 Monate gefragt)</p> <p>12. Unsere <b>Geschäftstätigkeit</b> wird zurzeit behindert</p> <p>...  <b>wenn ja</b>, durch folgende Faktoren  (Merhfachnennungen möglich)</p> <table border="1"> <tr> <td>ja [1]</td> </tr> <tr> <td>Mangel an Fachkräften [1]*</td> </tr> </table>	ja [1]	Mangel an Fachkräften [1]*	
ja [1]			
Mangel an Fachkräften [1]*			

Zeitverlauf der Variable

2004	2005	2006	2007	2008	2009	2010	2011	2012	2013
WEST									
OST									
2014	2015	2016	2017	2018	2019	2020	2021	2022	2023
WEST									
OST									

Nr.	Name	Label	Erhebungszeitraum	Erhebungsrhythmus
3.4)	dl_lacktec	constaints by lack of technical capacities	Ost und West ab 10/2004	Erhebung im Jan, Apr, Juli, Okt

Wortlaut der Frage

ab 10/2004 bis 06/2019	Beschreibung der Variable		
<p><b>Sonderfragen</b> (nur alle 3 Monate gefragt)</p> <p>12. Unsere <b>inländische Geschäftstätigkeit</b> wird zurzeit behindert</p> <p>...</p> <p><b>wenn ja</b>, durch folgende Faktoren (Merzfachnennungen möglich)</p> <table border="1"> <tr> <td>zu geringe technische Kapazitäten [1]*</td> <td>ja [1]</td> </tr> </table>	zu geringe technische Kapazitäten [1]*	ja [1]	Behinderung der Geschäftstätigkeit durch zu geringe technische Kapazitäten
zu geringe technische Kapazitäten [1]*	ja [1]		
<p><b>Sonderfragen</b> (nur alle 3 Monate gefragt)</p> <p>12. Unsere <b>Geschäftstätigkeit</b> wird zurzeit behindert</p> <p>...</p> <p><b>wenn ja</b>, durch folgende Faktoren (Merzfachnennungen möglich)</p> <table border="1"> <tr> <td>zu geringe technische Kapazitäten [1]*</td> <td>ja [1]</td> </tr> </table>	zu geringe technische Kapazitäten [1]*	ja [1]	
zu geringe technische Kapazitäten [1]*	ja [1]		

Zeitverlauf der Variable

2004	2005	2006	2007	2008	2009	2010	2011	2012	2013
WEST									
OST									
2014	2015	2016	2017	2018	2019	2020	2021	2022	2023
WEST									
OST									

Nr.	Name	Label	Erhebungszeitraum	Erhebungsrhythmus
3.5)	dl_finan	constaints by problems of financing	Ost und West ab 10/2004	Erhebung im Jan, Apr, Juli, Okt

Wortlaut der Frage

ab 10/2004 bis 06/2019	Beschreibung der Variable		
<p><b>Sonderfragen</b> (nur alle 3 Monate gefragt)</p> <p>12. Unsere <b>inländische Geschäftstätigkeit</b> wird zurzeit behindert</p> <p>...</p> <p><b>wenn ja</b>, durch folgende Faktoren (Merzfachnennungen möglich)</p> <table border="1"> <tr> <td>Finanzierungsengpässe [1]*</td> <td>ja [1]</td> </tr> </table>	Finanzierungsengpässe [1]*	ja [1]	Behinderung der Geschäftstätigkeit durch Finanzierungsengpässe
Finanzierungsengpässe [1]*	ja [1]		
<p><b>Sonderfragen</b> (nur alle 3 Monate gefragt)</p> <p>12. Unsere <b>Geschäftstätigkeit</b> wird zurzeit behindert</p> <p>...</p> <p><b>wenn ja</b>, durch folgende Faktoren (Merzfachnennungen möglich)</p> <table border="1"> <tr> <td>Finanzierungsengpässe [1]*</td> <td>ja [1]</td> </tr> </table>	Finanzierungsengpässe [1]*	ja [1]	
Finanzierungsengpässe [1]*	ja [1]		

Zeitverlauf der Variable

2004	2005	2006	2007	2008	2009	2010	2011	2012	2013
WEST									
OST									



2014	2015	2016	2017	2018	2019	2020	2021	2022	2023
WEST									
OST									

Nr.	Name	Label	Erhebungszeitraum	Erhebungsrhythmus
3.6)	dl_jackroom	constaints by lack of room/ business equipment	Ost und West ab 10/2004	Erhebung im Jan, Apr, Juli, Okt

**Wortlaut der Frage**

ab 10/2004 bis 06/2019	Beschreibung der Variable		
<p><b>Sonderfragen</b> (nur alle 3 Monate gefragt)</p> <p>12. Unsere <b>inländische Geschäftstätigkeit</b> wird zurzeit behindert</p> <p>...</p> <p><b>wenn ja</b>, durch folgende Faktoren (Merhfachnennungen möglich)</p> <table border="1"> <tr> <td>Raummangel/Geschäftsausstattung [1]*</td> <td>ja [1]</td> </tr> </table>	Raummangel/Geschäftsausstattung [1]*	ja [1]	Behinderung der Geschäftstätigkeit durch Raummangel/Geschäftsausstattung
Raummangel/Geschäftsausstattung [1]*	ja [1]		
<p><b>Sonderfragen</b> (nur alle 3 Monate gefragt)</p> <p>12. Unsere <b>Geschäftstätigkeit</b> wird zurzeit behindert</p> <p>...</p> <p><b>wenn ja</b>, durch folgende Faktoren (Merhfachnennungen möglich)</p> <table border="1"> <tr> <td>Raummangel/Geschäftsausstattung [1]*</td> <td>ja [1]</td> </tr> </table>	Raummangel/Geschäftsausstattung [1]*	ja [1]	
Raummangel/Geschäftsausstattung [1]*	ja [1]		

**Zeitverlauf der Variable**

2004	2005	2006	2007	2008	2009	2010	2011	2012	2013
WEST									
OST									
2014	2015	2016	2017	2018	2019	2020	2021	2022	2023
WEST									
OST									

Nr.	Name	Label	Erhebungszeitraum	Erhebungsrhythmus
3.7)	dl_weather	constaints by weather conditions	Ost und West ab 10/2004	Erhebung im Jan, Apr, Juli, Okt

**Wortlaut der Frage**

10/2004 bis 06/2018	Beschreibung der Variable		
<p><b>Sonderfragen</b> (nur alle 3 Monate gefragt)</p> <p>12. Unsere <b>inländische Geschäftstätigkeit</b> wird zurzeit behindert</p> <p>...</p> <p><b>wenn ja</b>, durch folgende Faktoren (Merhfachnennungen möglich)</p> <table border="1"> <tr> <td>Wetterlage [1]*</td> <td>ja [1]</td> </tr> </table>	Wetterlage [1]*	ja [1]	Behinderung der Geschäftstätigkeit durch Wetterlage
Wetterlage [1]*	ja [1]		
<p><b>Sonderfragen</b> (nur alle 3 Monate gefragt)</p> <p>Unsere <b>inländische Geschäftstätigkeit</b> wird <b>zurzeit</b> behindert</p> <p>...</p> <p><b>wenn ja</b>, durch folgende Faktoren (Merhfachnennungen möglich)</p> <table border="1"> <tr> <td>ungünstige Wetterlage [1]</td> <td>ja [1]</td> </tr> </table>	ungünstige Wetterlage [1]	ja [1]	
ungünstige Wetterlage [1]	ja [1]		
<p><b>Sonderfragen</b> (nur alle 3 Monate gefragt)</p> <p>Unsere <b>Geschäftstätigkeit</b> wird <b>zurzeit</b> behindert</p> <p>...</p> <p><b>wenn ja</b>, durch folgende Faktoren (Merhfachnennungen möglich)</p> <table border="1"> <tr> <td>ungünstige Wetterlage [1]</td> <td>ja [1]</td> </tr> </table>	ungünstige Wetterlage [1]	ja [1]	
ungünstige Wetterlage [1]	ja [1]		

Zeitverlauf der Variable

2004	2005	2006	2007	2008	2009	2010	2011	2012	2013
WEST									
OST									
2014	2015	2016	2017	2018	2019	2020	2021	2022	2023
WEST									
OST									

Nr.	Name	Label	Erhebungszeitraum	Erhebungsrhythmus
3.8)	dl_mplack	constaints by lack of manpower	Ost und West ab 07/2018	Erhebung im Jan, Apr, Juli, Okt

Wortlaut der Frage

ab 07/2018 bis 06/2019	Beschreibung der Variable				
<p><b>Sonderfragen</b> (nur alle 3 Monate gefragt)</p> <p>Unsere <b>inländische Geschäftstätigkeit</b> wird zurzeit behindert</p> <p>...</p> <p><b>wenn ja</b>, durch folgende Faktoren (Mehrfachnennungen möglich)</p> <table border="1"> <tr> <td style="width: 80%;"></td> <td style="text-align: right;">ja [1]</td> </tr> <tr> <td>Mangel an Arbeitskräften insgesamt [1]*</td> <td></td> </tr> </table>		ja [1]	Mangel an Arbeitskräften insgesamt [1]*		
	ja [1]				
Mangel an Arbeitskräften insgesamt [1]*					
<p><b>Sonderfragen</b> (nur alle 3 Monate gefragt)</p> <p>Unsere <b>Geschäftstätigkeit</b> wird zurzeit behindert</p> <p>...</p> <p><b>wenn ja</b>, durch folgende Faktoren (Mehrfachnennungen möglich)</p> <table border="1"> <tr> <td style="width: 80%;"></td> <td style="text-align: right;">ja [1]</td> </tr> <tr> <td>Mangel an Arbeitskräften insgesamt [1]*</td> <td></td> </tr> </table>		ja [1]	Mangel an Arbeitskräften insgesamt [1]*		
	ja [1]				
Mangel an Arbeitskräften insgesamt [1]*					

Zeitverlauf der Variable

2004	2005	2006	2007	2008	2009	2010	2011	2012	2013
WEST									
OST									
2014	2015	2016	2017	2018	2019	2020	2021	2022	2023
WEST									
OST									

Nr.	Name	Label	Erhebungszeitraum	Erhebungsrhythmus
3.9)	dl_othrea	constaints by other reasons	Ost und West ab 10/2004	Erhebung im Jan, Apr, Juli, Okt

Wortlaut der Frage

10/2004 bis 06/2018	Beschreibung der Variable				
<p><b>Sonderfragen</b> (nur alle 3 Monate gefragt)</p> <p>12. Unsere <b>inländische Geschäftstätigkeit</b> wird zurzeit behindert</p> <p>...</p> <p><b>wenn ja</b>, durch folgende Faktoren (Mehrfachnennungen möglich)</p> <table border="1"> <tr> <td style="width: 80%;"></td> <td style="text-align: right;">ja [1]</td> </tr> <tr> <td>sonstige Faktoren [1]*</td> <td></td> </tr> </table>		ja [1]	sonstige Faktoren [1]*		Behinderung der Geschäftstätigkeit durch sonstige Faktoren
	ja [1]				
sonstige Faktoren [1]*					
<p><b>Sonderfragen</b> (nur alle 3 Monate gefragt)</p> <p>12. Unsere <b>Geschäftstätigkeit</b> wird zurzeit behindert</p> <p>...</p> <p><b>wenn ja</b>, durch folgende Faktoren (Mehrfachnennungen möglich)</p> <table border="1"> <tr> <td style="width: 80%;"></td> <td style="text-align: right;">ja [1]</td> </tr> <tr> <td>sonstige Faktoren [1]*</td> <td></td> </tr> </table>		ja [1]	sonstige Faktoren [1]*		
	ja [1]				
sonstige Faktoren [1]*					

Zeitverlauf der Variable

2004	2005	2006	2007	2008	2009	2010	2011	2012	2013
------	------	------	------	------	------	------	------	------	------

WEST									
OST									
2014	2015	2016	2017	2018	2019	2020	2021	2022	2023
WEST									
OST									

Nr.	Name	Label	Erhebungszeitraum	Erhebungsrhythmus
-----	------	-------	-------------------	-------------------

3.10) dl\_kap1 potential of existing capacity Ost und West ab 04/2011 Erhebung im Jan, Apr, Juli, Okt

Wortlaut der Frage

ab 04/2011	Beschreibung der Variable			
<p>Sonderfragen (nur alle 3 Monate gefragt)</p> <table border="1"> <tr> <td></td> <td>ja [1]</td> <td>nein [2]</td> </tr> </table> <p>13. Könnten Sie gegenwärtig eine zunehmende Nachfrage mit den in Ihrem Unternehmen <b>vorhandenen Kapazitäten</b> bedienen?</p>		ja [1]	nein [2]	Potential der vorhandenen Kapazitäten
	ja [1]	nein [2]		

Zeitverlauf der Variable

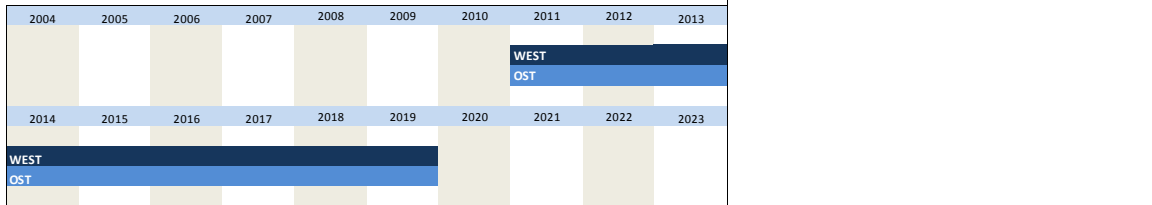
2004	2005	2006	2007	2008	2009	2010	2011	2012	2013
							WEST		
							OST		
2014	2015	2016	2017	2018	2019	2020	2021	2022	2023
WEST									
OST									

Nr.	Name	Label	Erhebungszeitraum	Erhebungsrhythmus
3.11)	dl_kap2	potential capacity expansion in %	Ost und West ab 04/2011	Erhebung im Jan, Apr, Juli, Okt

Wortlaut der Frage

<p>ab 04/2011</p> <p><b>Sonderfragen</b> (nur alle 3 Monate gefragt)</p> <p>13. Könnten Sie gegenwärtig eine zunehmende Nachfrage mit den in Ihrem Unternehmen <b>vorhandenen Kapazitäten</b> bedienen?</p> <p>...</p> <p>wenn ja:</p> <div style="border: 1px solid black; padding: 5px; display: flex; align-items: center;"> <span>Wir könnten unsere Geschäftstätigkeit um</span> <input style="width: 50px; text-align: center;" type="text"/> %         <span>ausweiten.</span> </div>	<p>Beschreibung der Variable</p> <p>Potential der vorhandenen Kapazitäten in Prozent</p>
--	--

Zeitverlauf der Variable

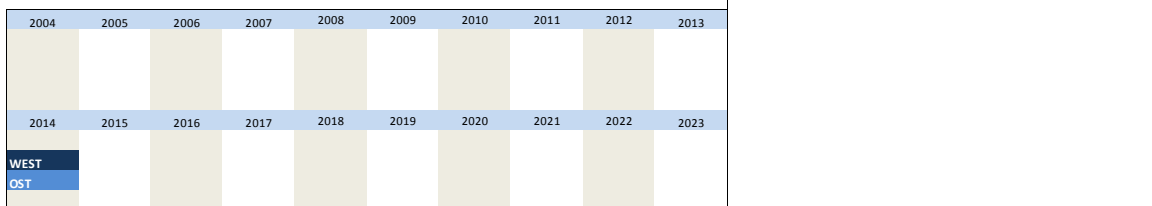


Nr.	Name	Label	Erhebungszeitraum	Erhebungsrhythmus
3.12)	dl_fambus	family business	Ost und West 02/2014	Einmalig

Wortlaut der Frage

<p>02/2014</p> <p>D) Für Forschungszwecke</p> <p>Betrachten sie sich als ein Familienunternehmen? (Damit ist ein Unternehmen gemeint, dessen stimmberechtigtes Kapital in der Mehrheit von einer oder mehreren Familien gehalten wird, die untereinander verbunden sind)</p> <p><input type="checkbox"/> Ja[1]    <input type="checkbox"/> Nein[2]</p>	<p>Beschreibung der Variable</p>
--	----------------------------------

Zeitverlauf der Variable



Nr.	Name	Label	Erhebungszeitraum	Erhebungsrhythmus
3.13)	dl_minim1	minimum wage q1	Ost und West 11/2014	Einmalig

Wortlaut der Frage

<p>11/2014</p> <p>1. Zum 01.01.2015 wird der flächendeckende Mindestlohn eingeführt. Betrifft ihr Unternehmen diese Regelung?</p> <p><input type="checkbox"/> Ja[1]    <input type="checkbox"/> Nein[2]</p>	<p>Beschreibung der Variable</p>
---	----------------------------------

Zeitverlauf der Variable



WEST					
OST					

Nr.	Name	Label	Erhebungszeitraum	Erhebungsrhythmus
-----	------	-------	-------------------	-------------------

3.14) dl\_minim2 minimum wage q2 Ost und West 11/2014 Einmalig

Wortlaut der Frage

<p>11/2014</p> <p>Zum 01.01.2015 wird der flächendeckende Mindestlohn eingeführt. Betrifft ihr Unternehmen diese Regelung?</p> <p><input type="checkbox"/> Ja <input type="checkbox"/> Nein</p> <p>2. Wenn ja: Mit welchen Maßnahmen werden sie voraussichtlich auf den Mindestlohn reagieren?</p> <p><input type="text"/> [1] Keine Maßnahmen notwendig bzw. vorgesehen</p>	<p>Beschreibung der Variable</p>
--	----------------------------------

Zeitverlauf der Variable

2004	2005	2006	2007	2008	2009	2010	2011	2012	2013
2014	2015	2016	2017	2018	2019	2020	2021	2022	2023
WEST									
OST									

Nr.	Name	Label	Erhebungszeitraum	Erhebungsrhythmus
-----	------	-------	-------------------	-------------------

3.15) dl\_minim3 minimum wage q3 Ost und West 11/2014 Einmalig

Wortlaut der Frage

<p>11/2014</p> <p>Zum 01.01.2015 wird der flächendeckende Mindestlohn eingeführt. Betrifft ihr Unternehmen diese Regelung?</p> <p><input type="checkbox"/> Ja <input type="checkbox"/> Nein</p> <p>2. Wenn ja: Mit welchen Maßnahmen werden sie voraussichtlich auf den Mindestlohn reagieren?</p> <p><input type="text"/> [1] Personalabbau</p>	<p>Beschreibung der Variable</p>
--	----------------------------------

Zeitverlauf der Variable

2004	2005	2006	2007	2008	2009	2010	2011	2012	2013
2014	2015	2016	2017	2018	2019	2020	2021	2022	2023
WEST									
OST									

Nr.	Name	Label	Erhebungszeitraum	Erhebungsrhythmus
-----	------	-------	-------------------	-------------------

3.16) dl\_minim4 minimum wage q4 Ost und West 11/2014 Einmalig

Wortlaut der Frage

<p>11/2014</p> <p>Zum 01.01.2015 wird der flächendeckende Mindestlohn eingeführt. Betrifft ihr Unternehmen diese Regelung?</p> <p><input type="checkbox"/> Ja <input type="checkbox"/> Nein</p> <p>2. Wenn ja: Mit welchen Maßnahmen werden sie voraussichtlich auf den Mindestlohn reagieren?</p>	<p>Beschreibung der Variable</p>
--	----------------------------------

[1] Verkürzung der Arbeitszeit

**Zeitverlauf der Variable**

2004	2005	2006	2007	2008	2009	2010	2011	2012	2013
2014	2015	2016	2017	2018	2019	2020	2021	2022	2023
WEST									
OST									

Nr.	Name	Label	Erhebungszeitraum	Erhebungsrhythmus
3.17)	dl_minim5	minimum wage q5	Ost und West 11/2014	Einmalig

**Wortlaut der Frage**

<p>11/2014</p> <p>Zum 01.01.2015 wird der flächendeckende Mindestlohn eingeführt. Betrifft ihr Unternehmen diese Regelung?</p> <p><input type="checkbox"/> Ja    <input type="checkbox"/> Nein</p> <p>2. Wenn ja: Mit welchen Maßnahmen werden sie voraussichtlich auf den Mindestlohn reagieren?</p> <p><input type="text"/> [1] Preiserhöhungen</p>	<p><b>Beschreibung der Variable</b></p>
---	---

**Zeitverlauf der Variable**

2004	2005	2006	2007	2008	2009	2010	2011	2012	2013
2014	2015	2016	2017	2018	2019	2020	2021	2022	2023
WEST									
OST									

Nr.	Name	Label	Erhebungszeitraum	Erhebungsrhythmus
3.18)	dl_minim6	minimum wage q6	Ost und West 11/2014	Einmalig

**Wortlaut der Frage**

<p>11/2014</p> <p>Zum 01.01.2015 wird der flächendeckende Mindestlohn eingeführt. Betrifft ihr Unternehmen diese Regelung?</p> <p><input type="checkbox"/> Ja    <input type="checkbox"/> Nein</p> <p>2. Wenn ja: Mit welchen Maßnahmen werden sie voraussichtlich auf den Mindestlohn reagieren?</p> <p><input type="text"/> [1] Verringerte Investitionen</p>	<p><b>Beschreibung der Variable</b></p>
---	---

**Zeitverlauf der Variable**

2004	2005	2006	2007	2008	2009	2010	2011	2012	2013
2014	2015	2016	2017	2018	2019	2020	2021	2022	2023
WEST									
OST									

Nr.	Name	Label	Erhebungszeitraum	Erhebungsrhythmus
-----	------	-------	-------------------	-------------------

Wortlaut der Frage

11/2014

Zum 01.01.2015 wird der flächendeckende Mindestlohn eingeführt.  
Betrifft ihr Unternehmen diese Regelung?

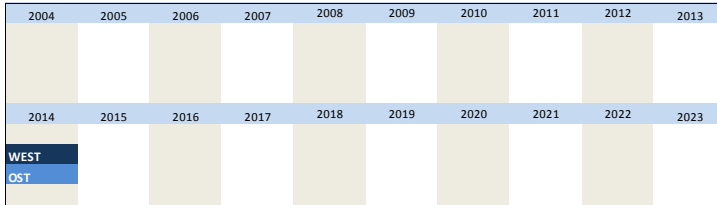
Ja  Nein

2. Wenn ja: Mit welchen Maßnahmen werden sie voraussichtlich auf den Mindestlohn reagieren?

[1] Kürzungen von Sonderzahlungen

Beschreibung der Variable

Zeitverlauf der Variable



Nr.	Name	Label	Erhebungszeitraum	Erhebungsrhythmus
-----	------	-------	-------------------	-------------------

Wortlaut der Frage

11/2014

Zum 01.01.2015 wird der flächendeckende Mindestlohn eingeführt.  
Betrifft ihr Unternehmen diese Regelung?

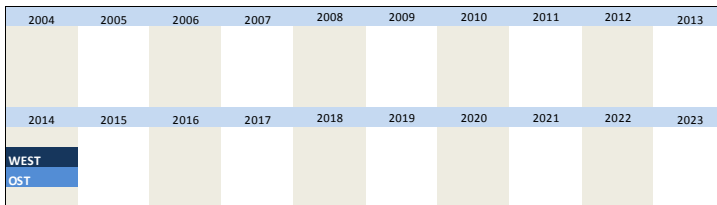
Ja  Nein

2. Wenn ja: Mit welchen Maßnahmen werden sie voraussichtlich auf den Mindestlohn reagieren?

[1] Sonstiges

Beschreibung der Variable

Zeitverlauf der Variable



Nr.	Name	Label	Erhebungszeitraum	Erhebungsrhythmus
-----	------	-------	-------------------	-------------------

Wortlaut der Frage

April 2005 + Mai ab 2006

**Sonderfrage Investitionen**  
(nur im Mai)

**Gesamtinvestitionen**

S1. Unsere Investitionen* waren im vergangenen Jahr. (20XX** gegenüber 20YY**)	höher [1]	
	etwa gleich [2]	
	geringer [3]	

Beschreibung der Variable

Entwicklung der Investitionen im vergangenen Jahr gegenüber dem Vorjahr

Die Sonderfragen 3.20) invest\_lj, 3.23) invest\_dj und 3.26) invest\_nj wurden bis 2015 zusammengefasst in 2 Variablen, die eine unterschiedliche Formulierung und Bedeutung hatten, je nachdem ob sie im Mai oder November erhoben wurden:

Die Frage nach vergangenen Investitionen bezog sich auf das Vorjahr, wenn im Mai erhoben und im November auf das laufende Jahr.

Die Frage nach Investitionserwartungen bezog sich auf das laufende Jahr im Mai und auf das kommende Jahr im November.

Seit 2015 werden diese nun durch 3 Variablen ersetzt, die sich jeweils auf das vergangene, das laufende und das kommende Jahr beziehen.

Rückwirkend werden die beiden alten Investitions-Sonderfragen umkodiert, sodass sie dem selben Schema folgen.

zugehörig zu dl\_invit\_dj (3.100) dl\_invit\_nj (3.101) und dl\_invit\_lj (3.134)  
\*Zugänge auf Anlagekonten inkl. Betriebsbauten und bilanzierte Software, jedoch

**Zeitverlauf der Variable**

2004	2005	2006	2007	2008	2009	2010	2011	2012	2013
WEST									
OST									
2014	2015	2016	2017	2018	2019	2020	2021	2022	2023
WEST									
OST									

ohne unbebaute Grundstücke, Wohngebäude, gebrauchte oder gemietete Anlagen und ohne Erwerb von Beteiligungen

\*\*  
"20XX" bedeutet das vergangene Jahr  
Beispiel: Wurde die Frage im Mai 2009 gestellt, bedeutet "20XX"="2008".

"20YY" bedeutet das vorletzte Jahr  
Beispiel: Wurde die Frage im Mai 2009 gestellt, bedeutet "20YY"="2007".

Nr.	Name	Label	Erhebungszeitraum	Erhebungsrhythmus
-----	------	-------	-------------------	-------------------

3.22)	dl_invcon_lj	investment in construction last year	Ost und West seit 05/2015	Erhebung im Mai
-------	--------------	--------------------------------------	---------------------------	-----------------

**Wortlaut der Frage**

**Mai**  
ab 2015

**Sonderfrage Investitionen**  
(nur im Mai)

**Gesamtinvestitionen, davon in: Bauten**

S1. Unsere Investitionen* waren im vergangenen Jahr (20XX** gegenüber 20YY**)	höher [1]	
	etwa gleich [2]	
	geringer [3]	

**Beschreibung der Variable**

Investitionen in Bauten letztes Jahr

\* 20YY bedeutet vergangenes Jahr  
z.B.: wurde die Frage 2015 gestellt: 20YY=2014

\*\* 20WW bedeutet vorletztes Jahr  
z.B.: wurde die Frage 2015 gestellt: 20WW=2013

zugehörig zu dl\_invit\_dj (3.100) dl\_invit\_nj (3.101) und dl\_invit\_lj (3.134)

**Zeitverlauf der Variable**

2000	2001	2002	2003	2004	2005	2006	2007	2008	2009
2010	2011	2012	2013	2014	2015	2016	2017	2018	2019
WEST									
OST									
2020	2021	2022	2023	2024	2025	2026	2027	2028	2029

Nr.	Name	Label	Erhebungszeitraum	Erhebungsrhythmus
-----	------	-------	-------------------	-------------------

3.23)	dl_inveq_lj	investment in equipment last year	Ost und West seit 05/2015	Erhebung im Mai
-------	-------------	-----------------------------------	---------------------------	-----------------

**Wortlaut der Frage**

**Mai**  
ab 2015

**Sonderfrage Investitionen**  
(nur im Mai)

**Gesamtinvestitionen, davon in: Ausrüstung**

S1. Unsere Investitionen* waren im vergangenen Jahr (20XX** gegenüber 20YY**)	höher [1]	
	etwa gleich [2]	
	geringer [3]	

**Beschreibung der Variable**

Investitionen in Ausrüstung letztes Jahr

\* 20YY bedeutet vergangenes Jahr  
z.B.: wurde die Frage 2015 gestellt: 20YY=2014

\*\* 20WW bedeutet vorletztes Jahr  
z.B.: wurde die Frage 2015 gestellt: 20WW=2013

zugehörig zu dl\_invit\_dj (3.100) dl\_invit\_nj (3.101) und dl\_invit\_lj (3.134)

**Zeitverlauf der Variable**

2000	2001	2002	2003	2004	2005	2006	2007	2008	2009
2010	2011	2012	2013	2014	2015	2016	2017	2018	2019
WEST									
OST									
2020	2021	2022	2023	2024	2025	2026	2027	2028	2029





(nur im Mai und im November)

**Gesamtinvestitionen, davon in: Bauten**

S1. Unsere <b>Investitionen*</b> werden voraussichtlich im <u>laufenden Jahr</u> (20WW** gegenüber 20XX**)	höher sein [1]	
	etwa gleich bleiben [2]	
	geringer sein [3]	

**November**  
von 2015 bis 5/2018

**Sonderfrage Investitionen**  
(nur im Mai und im November)

**Gesamtinvestitionen, davon in: Bauten**

S1. Unsere <b>Investitionen*</b> sind voraussichtlich im <u>laufenden Jahr</u> (20WW** gegenüber 20XX**)	höher [1]	
	etwa gleich [2]	
	geringer [3]	

ab 11/2018

**Sonderfrage Investitionen**  
(nur im Mai und im November)

Unsere <b>Investitionen</b> sind im <u>laufenden Jahr</u> (20WW gegenüber 20XX)	<b>Gesamtinvestitionen</b>
	<b>-Bauten</b>
	+ [1]
	= [2]
	- [3]

20XX = vorangegangenes Jahr  
**20WW =aktuelles Jahr**

Label im Datensatz:  
+ = höher [1]  
= = etwa gleich [2]  
- = geringer [3]

\*Zugänge auf Anlagekonten inkl. Betriebsbauten und bilanzierte Software, jedoch ohne unbebaute Grundstücke, Wohngebäude, gebrauchte oder gemietete Anlagen und ohne Erwerb von Beteiligungen

\*\*  
"20WW" bedeutet das aktuelle Jahr  
**Beispiel:** Wurde die Frage im November 2009 gestellt, bedeutet "20WW"="2009".

"20XX" bedeutet das vergangene Jahr  
**Beispiel:** Wurde die Frage im Mai 2009 gestellt, bedeutet "20XX"="2008".

zugehörig zu dl\_invit\_dj (3.100) dl\_invit\_nj (3.101) und dl\_invit\_lj (3.134)

**Zeitverlauf der Variable**

2000	2001	2002	2003	2004	2005	2006	2007	2008	2009
2010	2011	2012	2013	2014	2015	2016	2017	2018	2019
					WEST				
					OST				
2020	2021	2022	2023	2024	2025	2026	2027	2028	2029

Nr.	Name	Label	Erhebungszeitraum	Erhebungsrhythmus
3.26)	dl_inveq_dj	investment in equipment this year	Ost und West seit 05/2015	Erhebung im Mai, November

**Wortlaut der Frage**

**Mai** + **November**  
ab 2015

**Sonderfrage Investitionen**  
(nur im Mai und im November)

**Gesamtinvestitionen, davon in: Ausrüstung**

S1. Unsere <b>Investitionen*</b> werden voraussichtlich im <u>laufenden Jahr</u> (20WW** gegenüber 20XX**)	höher sein [1]	
	etwa gleich bleiben [2]	
	geringer sein [3]	

**November**  
von 2015 bis 5/2018

**Sonderfrage Investitionen**  
(nur im Mai und im November)

**Gesamtinvestitionen, davon in: Ausrüstung**

S1. Unsere <b>Investitionen*</b> sind voraussichtlich im <u>laufenden Jahr</u> (20WW** gegenüber 20XX**)	höher [1]	
	etwa gleich [2]	
	geringer [3]	

ab 11/2018

**Sonderfrage Investitionen**  
(nur im Mai und im November)

<b>Gesamtinvestitionen</b>
----------------------------

**Beschreibung der Variable**

erwartete Gesamtinvestitionen im laufenden Jahr

\*Zugänge auf Anlagekonten inkl. Betriebsbauten und bilanzierte Software, jedoch ohne unbebaute Grundstücke, Wohngebäude, gebrauchte oder gemietete Anlagen und ohne Erwerb von Beteiligungen

\*\*  
"20WW" bedeutet das aktuelle Jahr  
**Beispiel:** Wurde die Frage im November 2009 gestellt, bedeutet "20WW"="2009".

"20XX" bedeutet das vergangene Jahr  
**Beispiel:** Wurde die Frage im Mai 2009 gestellt, bedeutet "20XX"="2008".

zugehörig zu dl\_invit\_dj (3.100) dl\_invit\_nj (3.101) und dl\_invit\_lj (3.134)

20XX = vorangegangenes Jahr  
**20WW =aktuelles Jahr**

Unsere Investitionen sind im laufenden Jahr (20WW gegenüber 20XX)	<b>-Ausrüstung</b>
	+ [1]
	= [2]
	- [3]

Label im Datensatz:  
 += höher [1]  
 == etwa gleich [2]  
 -= geringer [3]

**Zeitverlauf der Variable**

2000	2001	2002	2003	2004	2005	2006	2007	2008	2009	
2010	2011	2012	2013	2014	2015	2016	2017	2018	2019	
					WEST					
					OST					
2020	2021	2022	2023	2024	2025	2026	2027	2028	2029	

Nr.	Name	Label	Erhebungszeitraum	Erhebungsrhythmus
-----	------	-------	-------------------	-------------------

3.27) **dl\_invest\_nj** total investment next year Ost und West ab 11/2006 Erhebung im November

**Wortlaut der Frage**

<p><b>November</b> 2006 - 2014</p> <p><b>Sonderfrage Investitionen</b> (nur im November)</p> <p><b>Gesamtinvestitionen</b></p> <table border="1"> <tr><td>S2. Unsere Investitionen* werden voraussichtlich im kommenden Jahr (20NN** gegenüber 20WW**)</td><td>steigen [1]</td><td></td></tr> <tr><td></td><td>gleich bleiben [2]</td><td></td></tr> <tr><td></td><td>sinken[3]</td><td></td></tr> </table>	S2. Unsere Investitionen* werden voraussichtlich im kommenden Jahr (20NN** gegenüber 20WW**)	steigen [1]			gleich bleiben [2]			sinken[3]		<p><b>Beschreibung der Variable</b></p> <p>Entwicklung der Investitionen im laufenden Jahr gegenüber dem Vorjahr</p> <p>Die Sonderfragen 3.20 invest_lj, 3.23 invest_dj und 3.26 invest_nj wurden bis 2015 zusammengefasst in 2 Variablen, die eine unterschiedliche Formulierung und Bedeutung hatten, je nachdem ob sie im Mai oder November erhoben wurden:        Eine Frage nach (vergangenen) Investitionen bezog sich auf das Vorjahr, wenn im Mai erhoben und im November auf das laufende Jahr.        Die Frage nach Investitionserwartungen bezog sich auf das laufende Jahr im Mai und auf das kommende Jahr im November.        Seit 2015 werden diese nun durch 3 Variablen ersetzt, die sich jeweils auf das vergangene, das laufende und das kommende Jahr beziehen.        Rückwirkend werden die beiden alten Investitions-Sonderfragen umkodiert, sodass sie dem selben Schema folgen.</p> <p>*Zugänge auf Anlagekonten inkl. Betriebsbauten und bilanzierte Software, jedoch ohne unbebaute Grundstücke, Wohngebäude, gebrauchte oder gemietete Anlagen und ohne Erwerb von Beteiligungen</p> <p>**        "20NN" bedeutet das kommende Jahr</p> <p><b>Beispiel:</b> Wurde die Frage im November 2009 gestellt, bedeutet "20NN"="2010".</p>
S2. Unsere Investitionen* werden voraussichtlich im kommenden Jahr (20NN** gegenüber 20WW**)	steigen [1]									
	gleich bleiben [2]									
	sinken[3]									
<p><b>November</b> von 2015 bis 5/2018</p> <p><b>Sonderfrage Investitionen</b> (nur im November)</p> <p><b>Gesamtinvestitionen</b></p> <table border="1"> <tr><td>S2. Unsere Investitionen* werden voraussichtlich im kommenden Jahr (20NN** gegenüber 20WW**)</td><td>höher sein [1]</td><td></td></tr> <tr><td></td><td>etwa gleich bleiben [2]</td><td></td></tr> <tr><td></td><td>geringer sein [3]</td><td></td></tr> </table>	S2. Unsere Investitionen* werden voraussichtlich im kommenden Jahr (20NN** gegenüber 20WW**)	höher sein [1]			etwa gleich bleiben [2]			geringer sein [3]		<p>20YY = kommendes Jahr  <b>20WW =aktuelles Jahr</b></p> <p>Label im Datensatz:        += höher [1]        == etwa gleich [2]        -= geringer [3]</p>
S2. Unsere Investitionen* werden voraussichtlich im kommenden Jahr (20NN** gegenüber 20WW**)	höher sein [1]									
	etwa gleich bleiben [2]									
	geringer sein [3]									
<p>ab 01.11.2018</p> <p><b>Sonderfrage Investitionen</b> (nur im Mai und im November)</p> <p><b>Gesamtinvestitionen</b></p> <table border="1"> <tr><td>Unsere Investitionen werden voraussichtlich im kommenden Jahr (20YY gegenüber 20WW)</td><td>+ [1]</td><td></td></tr> <tr><td></td><td>= [2]</td><td></td></tr> <tr><td></td><td>- [3]</td><td></td></tr> </table>	Unsere Investitionen werden voraussichtlich im kommenden Jahr (20YY gegenüber 20WW)	+ [1]			= [2]			- [3]		<p>"20WW" bedeutet das aktuelle Jahr  <b>Beispiel:</b> Wurde die Frage im November 2009 gestellt, bedeutet "20WW"="2009".</p>
Unsere Investitionen werden voraussichtlich im kommenden Jahr (20YY gegenüber 20WW)	+ [1]									
	= [2]									
	- [3]									

**Zeitverlauf der Variable**

2004	2005	2006	2007	2008	2009	2010	2011	2012	2013	
					WEST					
					OST					
2014	2015	2016	2017	2018	2019	2020	2021	2022	2023	
					WEST					
					OST					

zugehörig zu dl\_invit\_dj (3.100) dl\_invit\_nj (3.101) und dl\_invit\_lj (3.134)

Nr.	Name	Label	Erhebungszeitraum	Erhebungsrhythmus
-----	------	-------	-------------------	-------------------

3.28) **dl\_invcon\_nj** investment in construction next year Ost und West seit 11/2015 Erhebung im November

**Wortlaut der Frage**

<p><b>November</b> ab 2015</p> <p><b>Sonderfrage Investitionen</b> (nur im November)</p> <p><b>Gesamtinvestitionen, davon in: Bauten</b></p> <table border="1"> <tr> <td rowspan="3">S2. Unsere <b>Investitionen</b>* werden voraussichtlich im <u>kommenden Jahr</u> (20NN** gegenüber 20WW**)</td> <td>steigen [1]</td> <td></td> </tr> <tr> <td>gleich bleiben [2]</td> <td></td> </tr> <tr> <td>sinken[3]</td> <td></td> </tr> </table>	S2. Unsere <b>Investitionen</b> * werden voraussichtlich im <u>kommenden Jahr</u> (20NN** gegenüber 20WW**)	steigen [1]		gleich bleiben [2]		sinken[3]		<p><b>Beschreibung der Variable</b></p> <p>Investitionen im kommenden Jahr, Bauten</p> <p>*Zugänge auf Anlagekonten inkl. Betriebsbauten und bilanzierte Software, jedoch ohne unbebaute Grundstücke, Wohngebäude, gebrauchte oder gemietete Anlagen und ohne Erwerb von Beteiligungen</p> <p>**</p> <p>"20NN" bedeutet das kommende Jahr</p> <p><b>Beispiel:</b> Wurde die Frage im November 2009 gestellt, bedeutet "20NN"="2010".</p>																								
S2. Unsere <b>Investitionen</b> * werden voraussichtlich im <u>kommenden Jahr</u> (20NN** gegenüber 20WW**)		steigen [1]																														
		gleich bleiben [2]																														
	sinken[3]																															
<p><b>November</b> ab 2015</p> <p><b>Sonderfrage Investitionen</b> (nur im November)</p> <p><b>Gesamtinvestitionen, davon in: Bauten</b></p> <table border="1"> <tr> <td rowspan="3">S2. Unsere <b>Investitionen</b>* werden voraussichtlich im <u>kommenden Jahr</u> (20NN** gegenüber 20WW**)</td> <td>höher sein [1]</td> <td></td> </tr> <tr> <td>etwa gleich bleiben [2]</td> <td></td> </tr> <tr> <td>geringer sein [3]</td> <td></td> </tr> </table>	S2. Unsere <b>Investitionen</b> * werden voraussichtlich im <u>kommenden Jahr</u> (20NN** gegenüber 20WW**)	höher sein [1]		etwa gleich bleiben [2]		geringer sein [3]		<p>"20WW" bedeutet das aktuelle Jahr</p> <p><b>Beispiel:</b> Wurde die Frage im November 2009 gestellt, bedeutet "20WW"="2009".</p> <p>zugehörig zu dl_invit_dj (3.100) dl_invit_nj (3.101) und dl_invit_lj (3.134)</p>																								
S2. Unsere <b>Investitionen</b> * werden voraussichtlich im <u>kommenden Jahr</u> (20NN** gegenüber 20WW**)		höher sein [1]																														
		etwa gleich bleiben [2]																														
	geringer sein [3]																															
<p>ab 01.11.2018</p> <p><b>Sonderfrage Investitionen</b> (nur im Mai und im November)</p> <table border="1"> <tr> <td rowspan="4">Unsere <b>Investitionen</b> werden voraussichtlich <b>im kommenden Jahr</b> (20YY gegenüber 20WW)</td> <td><b>Gesamtinvestitionen</b></td> <td></td> </tr> <tr> <td><b>-Bauten</b></td> <td></td> </tr> <tr> <td>+ [1]</td> <td></td> </tr> <tr> <td>= [2]</td> <td></td> </tr> <tr> <td></td> <td>- [3]</td> <td></td> </tr> </table>	Unsere <b>Investitionen</b> werden voraussichtlich <b>im kommenden Jahr</b> (20YY gegenüber 20WW)	<b>Gesamtinvestitionen</b>		<b>-Bauten</b>		+ [1]		= [2]			- [3]		<p>20YY = kommendes Jahr</p> <p><b>20WW =aktuelles Jahr</b></p> <p>Label im Datensatz: + = höher [1] = etwa gleich [2] - = geringer [3]</p>																			
Unsere <b>Investitionen</b> werden voraussichtlich <b>im kommenden Jahr</b> (20YY gegenüber 20WW)		<b>Gesamtinvestitionen</b>																														
		<b>-Bauten</b>																														
		+ [1]																														
	= [2]																															
	- [3]																															
<p><b>Zeitverlauf der Variable</b></p> <table border="1"> <tr><td>2000</td><td>2001</td><td>2002</td><td>2003</td><td>2004</td><td>2005</td><td>2006</td><td>2007</td><td>2008</td><td>2009</td></tr> <tr><td>2010</td><td>2011</td><td>2012</td><td>2013</td><td>2014</td><td>2015</td><td>2016</td><td>2017</td><td>2018</td><td>2019</td></tr> <tr><td>2020</td><td>2021</td><td>2022</td><td>2023</td><td>2024</td><td>2025</td><td>2026</td><td>2027</td><td>2028</td><td>2029</td></tr> </table> <p>WEST OST</p>		2000	2001	2002	2003	2004	2005	2006	2007	2008	2009	2010	2011	2012	2013	2014	2015	2016	2017	2018	2019	2020	2021	2022	2023	2024	2025	2026	2027	2028	2029	
2000	2001	2002	2003	2004	2005	2006	2007	2008	2009																							
2010	2011	2012	2013	2014	2015	2016	2017	2018	2019																							
2020	2021	2022	2023	2024	2025	2026	2027	2028	2029																							

Nr.	Name	Label	Erhebungszeitraum	Erhebungsrhythmus
3.29)	dl_inveq_nj	investment in equipment next year	Ost und West seit 11/2015	Erhebung im November

**Wortlaut der Frage**

<p><b>November</b> ab 2015</p> <p><b>Sonderfrage Investitionen</b> (nur im November)</p> <p><b>Gesamtinvestitionen, davon in: Ausrüstung</b></p> <table border="1"> <tr> <td rowspan="3">S2. Unsere <b>Investitionen</b>* werden voraussichtlich im <u>kommenden Jahr</u> (20NN** gegenüber 20WW**)</td> <td>steigen [1]</td> <td></td> </tr> <tr> <td>gleich bleiben [2]</td> <td></td> </tr> <tr> <td>sinken[3]</td> <td></td> </tr> </table>	S2. Unsere <b>Investitionen</b> * werden voraussichtlich im <u>kommenden Jahr</u> (20NN** gegenüber 20WW**)	steigen [1]		gleich bleiben [2]		sinken[3]		<p><b>Beschreibung der Variable</b></p> <p>Investitionen im kommenden Jahr, Ausrüstung</p> <p>*Zugänge auf Anlagekonten inkl. Betriebsbauten und bilanzierte Software, jedoch ohne unbebaute Grundstücke, Wohngebäude, gebrauchte oder gemietete Anlagen und ohne Erwerb von Beteiligungen</p> <p>**</p> <p>"20NN" bedeutet das kommende Jahr</p> <p><b>Beispiel:</b> Wurde die Frage im November 2009 gestellt, bedeutet "20NN"="2010".</p>
S2. Unsere <b>Investitionen</b> * werden voraussichtlich im <u>kommenden Jahr</u> (20NN** gegenüber 20WW**)		steigen [1]						
		gleich bleiben [2]						
	sinken[3]							
<p><b>November</b> von 2015 bis 5/2018</p> <p><b>Sonderfrage Investitionen</b> (nur im November)</p> <p><b>Gesamtinvestitionen, davon in: Ausrüstung</b></p> <table border="1"> <tr> <td rowspan="3">S2. Unsere <b>Investitionen</b>* werden voraussichtlich im <u>kommenden Jahr</u> (20NN** gegenüber 20WW**)</td> <td>höher sein [1]</td> <td></td> </tr> <tr> <td>etwa gleich bleiben [2]</td> <td></td> </tr> <tr> <td>geringer sein [3]</td> <td></td> </tr> </table>	S2. Unsere <b>Investitionen</b> * werden voraussichtlich im <u>kommenden Jahr</u> (20NN** gegenüber 20WW**)	höher sein [1]		etwa gleich bleiben [2]		geringer sein [3]		<p>"20WW" bedeutet das aktuelle Jahr</p> <p><b>Beispiel:</b> Wurde die Frage im November 2009 gestellt, bedeutet "20WW"="2009".</p> <p>zugehörig zu dl_invit_dj (3.100) dl_invit_nj (3.101) und dl_invit_lj (3.134)</p>
S2. Unsere <b>Investitionen</b> * werden voraussichtlich im <u>kommenden Jahr</u> (20NN** gegenüber 20WW**)		höher sein [1]						
		etwa gleich bleiben [2]						
	geringer sein [3]							

ab 01.11.2018

**Sonderfrage Investitionen**  
(nur im Mai und im November)


Unsere Investitionen werden voraussichtlich im kommenden Jahr (20YY gegenüber 20WW)

Gesamtinvestitionen	
-Ausrüstung	
+	[1]
=	[2]
-	[3]

20YY = kommendes Jahr  
20WW = aktuelles Jahr

Label im Datensatz:  
+ = höher [1]  
= = etwa gleich [2]  
- = geringer [3]

Zeitverlauf der Variable



Nr.	Name	Label	Erhebungszeitraum	Erhebungsrhythmus
-----	------	-------	-------------------	-------------------

3.30)	dl_ref1	refugees question 1	Ost und West 12/2015	einmalig
-------	---------	---------------------	----------------------	----------

Wortlaut der Frage

12/2015

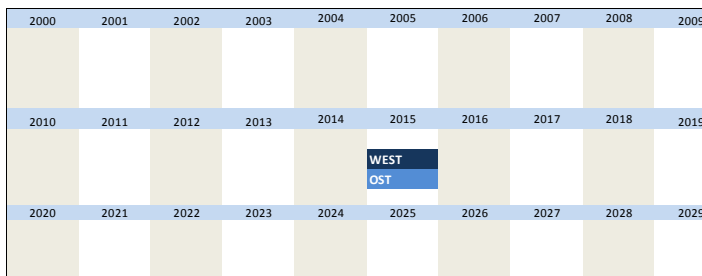
1. Wie schätzen Sie aktuell das Potential ein, dass in Ihrer Branche Asylsuchende in den folgenden Positionen eingestellt werden:

[1] niedrig                      [2] hoch

Auszubildende                           

Beschreibung der Variable

Zeitverlauf der Variable



Nr.	Name	Label	Erhebungszeitraum	Erhebungsrhythmus
-----	------	-------	-------------------	-------------------

3.31)	dl_ref2	refugees question 2	Ost und West 12/2015	einmalig
-------	---------	---------------------	----------------------	----------

Wortlaut der Frage

12/2015

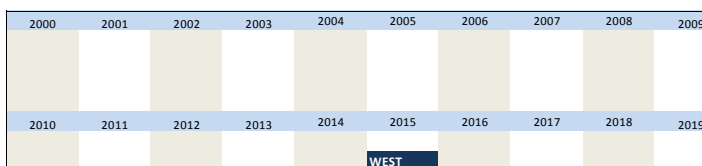
1. Wie schätzen Sie aktuell das Potential ein, dass in Ihrer Branche Asylsuchende in den folgenden Positionen eingestellt werden:

[1] niedrig                      [2] hoch

Ungelernte Hilfsmitarbeiter                           

Beschreibung der Variable

Zeitverlauf der Variable



					OST					
2020	2021	2022	2023	2024	2025	2026	2027	2028	2029	

Nr.	Name	Label	Erhebungszeitraum	Erhebungsrhythmus
-----	------	-------	-------------------	-------------------

3.32)	dl_ref3	refugees question 3	Ost und West 12/2015	einmalig
-------	---------	---------------------	----------------------	----------

**Wortlaut der Frage**

<p>12/2015</p> <p>1. Wie schätzen Sie aktuell das Potential ein, dass in Ihrer Branche Asylsuchende in den folgenden Positionen eingestellt werden:</p> <p style="text-align: center;">[1] niedrig                      [2] hoch</p> <p>Facharbeiter                      <input type="text"/>                      <input type="text"/></p>	<p>Beschreibung der Variable</p>
--	----------------------------------

**Zeitverlauf der Variable**

2000	2001	2002	2003	2004	2005	2006	2007	2008	2009
2010	2011	2012	2013	2014	2015	2016	2017	2018	2019
					WEST				
					OST				
2020	2021	2022	2023	2024	2025	2026	2027	2028	2029

Nr.	Name	Label	Erhebungszeitraum	Erhebungsrhythmus
-----	------	-------	-------------------	-------------------

3.33)	dl_ref4	refugees question 4	Ost und West 12/2015	einmalig
-------	---------	---------------------	----------------------	----------

**Wortlaut der Frage**

<p>12/2015</p> <p>1. Wie schätzen Sie aktuell das Potential ein, dass in Ihrer Branche Asylsuchende in den folgenden Positionen eingestellt werden:</p> <p style="text-align: center;">[1] niedrig                      [2] hoch</p> <p>Leitungspositionen                      <input type="text"/>                      <input type="text"/></p>	<p>Beschreibung der Variable</p>
--	----------------------------------

**Zeitverlauf der Variable**

2000	2001	2002	2003	2004	2005	2006	2007	2008	2009
2010	2011	2012	2013	2014	2015	2016	2017	2018	2019
					WEST				
					OST				
2020	2021	2022	2023	2024	2025	2026	2027	2028	2029

Nr.	Name	Label	Erhebungszeitraum	Erhebungsrhythmus
-----	------	-------	-------------------	-------------------

3.34)	dl_ref5	refugees question 5	Ost und West 12/2015	einmalig
-------	---------	---------------------	----------------------	----------

**Wortlaut der Frage**

<p>12/2015</p> <p>1. Wie schätzen Sie aktuell das Potential ein, dass in Ihrer Branche Asylsuchende in den folgenden Positionen eingestellt werden:</p> <p style="text-align: center;">[1] niedrig                      [2] hoch</p> <p>Andere Positionen                      <input type="text"/>                      <input type="text"/></p>	<p>Beschreibung der Variable</p>
---	----------------------------------

Zeitverlauf der Variable

2000	2001	2002	2003	2004	2005	2006	2007	2008	2009
2010	2011	2012	2013	2014	2015	2016	2017	2018	2019
2020	2021	2022	2023	2024	2025	2026	2027	2028	2029

Nr.	Name	Label	Erhebungszeitraum	Erhebungsrhythmus
3.35)	dl_ref6	refugees question 6	Ost und West 12/2015	einmalig

Wortlaut der Frage

<p>12/2015</p> <p>2. Wie hinderlich schätzen Sie die folgenden Faktoren für die Einstellung von Asylsuchenden in Ihrer Branche ein:</p> <p style="text-align: center;">[1] wenig                      [2] sehr</p> <p>Arbeitsrechtliche Vorgaben    <input type="text"/>                      <input type="text"/></p>	<p>Beschreibung der Variable</p>
--	----------------------------------

Zeitverlauf der Variable

2000	2001	2002	2003	2004	2005	2006	2007	2008	2009
2010	2011	2012	2013	2014	2015	2016	2017	2018	2019
2020	2021	2022	2023	2024	2025	2026	2027	2028	2029

Nr.	Name	Label	Erhebungszeitraum	Erhebungsrhythmus
3.36)	dl_ref7	refugees question 7	Ost und West 12/2015	einmalig

Wortlaut der Frage

<p>12/2015</p> <p>2. Wie hinderlich schätzen Sie die folgenden Faktoren für die Einstellung von Asylsuchenden in Ihrer Branche ein:</p> <p style="text-align: center;">[1] wenig                      [2] sehr</p> <p>Unpassendes Qualifikationsniveau    <input type="text"/>                      <input type="text"/></p>	<p>Beschreibung der Variable</p>
--	----------------------------------

Zeitverlauf der Variable

2000	2001	2002	2003	2004	2005	2006	2007	2008	2009
2010	2011	2012	2013	2014	2015	2016	2017	2018	2019
2020	2021	2022	2023	2024	2025	2026	2027	2028	2029

Nr.	Name	Label	Erhebungszeitraum	Erhebungsrhythmus
3.37)	dl_ref8	refugees question 8	Ost und West 12/2015	einmalig

Wortlaut der Frage

	<p>Beschreibung der Variable</p>
--	----------------------------------

12/2015

2. Wie hinderlich schätzen Sie die folgenden Faktoren für die Einstellung von Asylsuchenden in Ihrer Branche ein:

[1] wenig [2] sehr

Mindestlohn

Zeitverlauf der Variable

2000	2001	2002	2003	2004	2005	2006	2007	2008	2009
2010	2011	2012	2013	2014	2015	2016	2017	2018	2019
2020	2021	2022	2023	2024	2025	2026	2027	2028	2029

Nr.	Name	Label	Erhebungszeitraum	Erhebungsrhythmus
-----	------	-------	-------------------	-------------------

3.38)	dl_ref9	refugees question 9	Ost und West 12/2015	einmalig
-------	---------	---------------------	----------------------	----------

Wortlaut der Frage

12/2015

2. Wie hinderlich schätzen Sie die folgenden Faktoren für die Einstellung von Asylsuchenden in Ihrer Branche ein:

[1] wenig [2] sehr

Fehlende sprachkenntnisse

Beschreibung der Variable

Zeitverlauf der Variable

2000	2001	2002	2003	2004	2005	2006	2007	2008	2009
2010	2011	2012	2013	2014	2015	2016	2017	2018	2019
2020	2021	2022	2023	2024	2025	2026	2027	2028	2029

Nr.	Name	Label	Erhebungszeitraum	Erhebungsrhythmus
-----	------	-------	-------------------	-------------------

3.39)	dl_minim_post1	affected by minimum wage	Ost und West 03/2016	einmalig
-------	----------------	--------------------------	----------------------	----------

Wortlaut der Frage

03/2016

Am 01.01.2015 ist der flächendeckende Mindestlohn eingeführt worden. Ist Ihr Unternehmen von dieser Regelung betroffen?

[1] ja [2] nein

Beschreibung der Variable

Zeitverlauf der Variable

1980	1981	1982	1983	1984	1985	1986	1987	1988	1989
1990	1991	1992	1993	1994	1995	1996	1997	1998	1999
2000	2001	2002	2003	2004	2005	2006	2007	2008	2009
2010	2011	2012	2013	2014	2015	2016	2017	2018	2019
2020	2021	2022	2023	2024	2025	2026	2027	2028	2029



--	--	--	--	--	--

Nr.	Name	Label	Erhebungszeitraum	Erhebungsrhythmus
-----	------	-------	-------------------	-------------------

3.40)	dl_minim_post2	no minimum wage measures	Ost und West 03/2016	einmalig
-------	----------------	--------------------------	----------------------	----------

**Wortlaut der Frage**

<p>03/2016</p> <p>Am 01.01.2015 ist der flächendeckende Mindestlohn eingeführt worden. Ist Ihr Unternehmen von dieser Regelung betroffen?  <b>Wenn Ja,</b>          Welche Maßnahmen haben Sie getroffen?</p> <p style="text-align: center;">keine <input type="text"/> [1]</p>	<p>Beschreibung der Variable</p>
---	----------------------------------

**Zeitverlauf der Variable**

1980	1981	1982	1983	1984	1985	1986	1987	1988	1989
1990	1991	1992	1993	1994	1995	1996	1997	1998	1999
2000	2001	2002	2003	2004	2005	2006	2007	2008	2009
2010	2011	2012	2013	2014	2015	2016	2017	2018	2019
2020	2021	2022	2023	2024	2025	2026	2027	2028	2029

Nr.	Name	Label	Erhebungszeitraum	Erhebungsrhythmus
-----	------	-------	-------------------	-------------------

3.41)	dl_minim_post3	measures: employee reduction	Ost und West 03/2016	einmalig
-------	----------------	------------------------------	----------------------	----------

**Wortlaut der Frage**

<p>03/2016</p> <p>Am 01.01.2015 ist der flächendeckende Mindestlohn eingeführt worden. Ist Ihr Unternehmen von dieser Regelung betroffen?  <b>Wenn Ja,</b>          Welche Maßnahmen haben Sie getroffen?</p> <p style="text-align: center;">Personalabbau <input type="text"/> [1]</p>	<p>Beschreibung der Variable</p>
---	----------------------------------

**Zeitverlauf der Variable**

1980	1981	1982	1983	1984	1985	1986	1987	1988	1989
1990	1991	1992	1993	1994	1995	1996	1997	1998	1999
2000	2001	2002	2003	2004	2005	2006	2007	2008	2009
2010	2011	2012	2013	2014	2015	2016	2017	2018	2019
2020	2021	2022	2023	2024	2025	2026	2027	2028	2029

Nr.	Name	Label	Erhebungszeitraum	Erhebungsrhythmus
-----	------	-------	-------------------	-------------------

3.42)	dl_minim_post4	measures: working hour reduction	Ost und West 03/2016	einmalig
-------	----------------	----------------------------------	----------------------	----------

**Wortlaut der Frage**

<p>03/2016</p> <p>Am 01.01.2015 ist der flächendeckende Mindestlohn eingeführt worden. Ist Ihr Unternehmen von dieser Regelung betroffen?  <b>Wenn Ja,</b>          Welche Maßnahmen haben Sie getroffen?</p> <p style="text-align: center;">Arbeitszeitreduzierung <input type="text"/> [1]</p>	<p>Beschreibung der Variable</p>
--	----------------------------------

**Zeitverlauf der Variable**

1980	1981	1982	1983	1984	1985	1986	1987	1988	1989
------	------	------	------	------	------	------	------	------	------

1990	1991	1992	1993	1994	1995	1996	1997	1998	1999
2000	2001	2002	2003	2004	2005	2006	2007	2008	2009
2010	2011	2012	2013	2014	2015	2016	2017	2018	2019
2020	2021	2022	2023	2024	2025	2026	2027	2028	2029

Nr.	Name	Label	Erhebungszeitraum	Erhebungsrhythmus
-----	------	-------	-------------------	-------------------

3.43)	dl_minim_post5	measures: increased prices	Ost und West 03/2016	einmalig
-------	----------------	----------------------------	----------------------	----------

Wortlaut der Frage

03/2016 Am 01.01.2015 ist der flächendeckende Mindestlohn eingeführt worden. Ist Ihr Unternehmen von dieser Regelung betroffen? <b>Wenn Ja,</b> Welche Maßnahmen haben Sie getroffen?  Preiserhöhungen <input type="text"/> [1]	Beschreibung der Variable
--	---------------------------

Zeitverlauf der Variable

1980	1981	1982	1983	1984	1985	1986	1987	1988	1989
1990	1991	1992	1993	1994	1995	1996	1997	1998	1999
2000	2001	2002	2003	2004	2005	2006	2007	2008	2009
2010	2011	2012	2013	2014	2015	2016	2017	2018	2019
2020	2021	2022	2023	2024	2025	2026	2027	2028	2029

Nr.	Name	Label	Erhebungszeitraum	Erhebungsrhythmus
-----	------	-------	-------------------	-------------------

3.44)	dl_minim_post6	measures: decreased investment	Ost und West 03/2016	einmalig
-------	----------------	--------------------------------	----------------------	----------

Wortlaut der Frage

03/2016 Am 01.01.2015 ist der flächendeckende Mindestlohn eingeführt worden. Ist Ihr Unternehmen von dieser Regelung betroffen? <b>Wenn Ja,</b> Welche Maßnahmen haben Sie getroffen?  verringerte Investitionen <input type="text"/> [1]	Beschreibung der Variable
--	---------------------------

Zeitverlauf der Variable

1980	1981	1982	1983	1984	1985	1986	1987	1988	1989
1990	1991	1992	1993	1994	1995	1996	1997	1998	1999
2000	2001	2002	2003	2004	2005	2006	2007	2008	2009
2010	2011	2012	2013	2014	2015	2016	2017	2018	2019
2020	2021	2022	2023	2024	2025	2026	2027	2028	2029

Nr.	Name	Label	Erhebungszeitraum	Erhebungsrhythmus
-----	------	-------	-------------------	-------------------

3.45)	dl_minim_post7	measures: decreased special payments	Ost und West 03/2016	einmalig
-------	----------------	--------------------------------------	----------------------	----------

Wortlaut der Frage

<p>03/2016</p> <p>Am 01.01.2015 ist der flächendeckende Mindestlohn eingeführt worden. Ist Ihr Unternehmen von dieser Regelung betroffen?  <b>Wenn Ja,</b>          Welche Maßnahmen haben Sie getroffen?</p> <p>Kürzungen von Sonderzahlungen <input type="text"/> [1]</p>	Beschreibung der Variable																																																		
<p><b>Zeitverlauf der Variable</b></p> <table border="1"> <tr><td>1980</td><td>1981</td><td>1982</td><td>1983</td><td>1984</td><td>1985</td><td>1986</td><td>1987</td><td>1988</td><td>1989</td></tr> <tr><td>1990</td><td>1991</td><td>1992</td><td>1993</td><td>1994</td><td>1995</td><td>1996</td><td>1997</td><td>1998</td><td>1999</td></tr> <tr><td>2000</td><td>2001</td><td>2002</td><td>2003</td><td>2004</td><td>2005</td><td>2006</td><td>2007</td><td>2008</td><td>2009</td></tr> <tr><td>2010</td><td>2011</td><td>2012</td><td>2013</td><td>2014</td><td>2015</td><td>2016</td><td>2017</td><td>2018</td><td>2019</td></tr> <tr><td>2020</td><td>2021</td><td>2022</td><td>2023</td><td>2024</td><td>2025</td><td>2026</td><td>2027</td><td>2028</td><td>2029</td></tr> </table>		1980	1981	1982	1983	1984	1985	1986	1987	1988	1989	1990	1991	1992	1993	1994	1995	1996	1997	1998	1999	2000	2001	2002	2003	2004	2005	2006	2007	2008	2009	2010	2011	2012	2013	2014	2015	2016	2017	2018	2019	2020	2021	2022	2023	2024	2025	2026	2027	2028	2029
1980	1981	1982	1983	1984	1985	1986	1987	1988	1989																																										
1990	1991	1992	1993	1994	1995	1996	1997	1998	1999																																										
2000	2001	2002	2003	2004	2005	2006	2007	2008	2009																																										
2010	2011	2012	2013	2014	2015	2016	2017	2018	2019																																										
2020	2021	2022	2023	2024	2025	2026	2027	2028	2029																																										

Nr.	Name	Label	Erhebungszeitraum	Erhebungsrhythmus
3.46)	dl_minim_post8	less minijobs	Ost und West 03/2016	einmalig

**Wortlaut der Frage**

<p>03/2016</p> <p>Am 01.01.2015 ist der flächendeckende Mindestlohn eingeführt worden. Ist Ihr Unternehmen von dieser Regelung betroffen?</p> <p>Haben sich in Ihrem Unternehmen Beschäftigungsverhältnisse verändert?          es sind Minijobs weggefallen <input type="text"/> [1]</p>	Beschreibung der Variable																																																		
<p><b>Zeitverlauf der Variable</b></p> <table border="1"> <tr><td>1980</td><td>1981</td><td>1982</td><td>1983</td><td>1984</td><td>1985</td><td>1986</td><td>1987</td><td>1988</td><td>1989</td></tr> <tr><td>1990</td><td>1991</td><td>1992</td><td>1993</td><td>1994</td><td>1995</td><td>1996</td><td>1997</td><td>1998</td><td>1999</td></tr> <tr><td>2000</td><td>2001</td><td>2002</td><td>2003</td><td>2004</td><td>2005</td><td>2006</td><td>2007</td><td>2008</td><td>2009</td></tr> <tr><td>2010</td><td>2011</td><td>2012</td><td>2013</td><td>2014</td><td>2015</td><td>2016</td><td>2017</td><td>2018</td><td>2019</td></tr> <tr><td>2020</td><td>2021</td><td>2022</td><td>2023</td><td>2024</td><td>2025</td><td>2026</td><td>2027</td><td>2028</td><td>2029</td></tr> </table>		1980	1981	1982	1983	1984	1985	1986	1987	1988	1989	1990	1991	1992	1993	1994	1995	1996	1997	1998	1999	2000	2001	2002	2003	2004	2005	2006	2007	2008	2009	2010	2011	2012	2013	2014	2015	2016	2017	2018	2019	2020	2021	2022	2023	2024	2025	2026	2027	2028	2029
1980	1981	1982	1983	1984	1985	1986	1987	1988	1989																																										
1990	1991	1992	1993	1994	1995	1996	1997	1998	1999																																										
2000	2001	2002	2003	2004	2005	2006	2007	2008	2009																																										
2010	2011	2012	2013	2014	2015	2016	2017	2018	2019																																										
2020	2021	2022	2023	2024	2025	2026	2027	2028	2029																																										

Nr.	Name	Label	Erhebungszeitraum	Erhebungsrhythmus
3.47)	dl_minim_post9	minijobs transformed into insurable employment	Ost und West 03/2016	einmalig

**Wortlaut der Frage**

<p>03/2016</p> <p>Am 01.01.2015 ist der flächendeckende Mindestlohn eingeführt worden. Ist Ihr Unternehmen von dieser Regelung betroffen?</p> <p>Haben sich in Ihrem Unternehmen Beschäftigungsverhältnisse verändert?          es wurden Minijobs in sozialversicherungspflichtige Beschäftigungsverhältnisse <input type="text"/> [1]</p>	Beschreibung der Variable																														
<p><b>Zeitverlauf der Variable</b></p> <table border="1"> <tr><td>1980</td><td>1981</td><td>1982</td><td>1983</td><td>1984</td><td>1985</td><td>1986</td><td>1987</td><td>1988</td><td>1989</td></tr> <tr><td>1990</td><td>1991</td><td>1992</td><td>1993</td><td>1994</td><td>1995</td><td>1996</td><td>1997</td><td>1998</td><td>1999</td></tr> <tr><td>2000</td><td>2001</td><td>2002</td><td>2003</td><td>2004</td><td>2005</td><td>2006</td><td>2007</td><td>2008</td><td>2009</td></tr> </table>		1980	1981	1982	1983	1984	1985	1986	1987	1988	1989	1990	1991	1992	1993	1994	1995	1996	1997	1998	1999	2000	2001	2002	2003	2004	2005	2006	2007	2008	2009
1980	1981	1982	1983	1984	1985	1986	1987	1988	1989																						
1990	1991	1992	1993	1994	1995	1996	1997	1998	1999																						
2000	2001	2002	2003	2004	2005	2006	2007	2008	2009																						

2010	2011	2012	2013	2014	2015	2016	2017	2018	2019
						WEST OST			
2020	2021	2022	2023	2024	2025	2026	2027	2028	2029

Nr.	Name	Label	Erhebungszeitraum	Erhebungsrhythmus
-----	------	-------	-------------------	-------------------

3.48)	dl_minim_post10	new insurable employment	Ost und West 03/2016	einmalig
-------	-----------------	--------------------------	----------------------	----------

Wortlaut der Frage

03/2016	Beschreibung der Variable
Am 01.01.2015 ist der flächendeckende Mindestlohn eingeführt worden. Ist Ihr Unternehmen von dieser Regelung betroffen? Haben sich in Ihrem Unternehmen Beschäftigungsverhältnisse verändert?	
es wurden neue sozialversicherungspflichtige Beschäftigungsverhältnisse geschaffen [1]	

Zeitverlauf der Variable

1980	1981	1982	1983	1984	1985	1986	1987	1988	1989
1990	1991	1992	1993	1994	1995	1996	1997	1998	1999
2000	2001	2002	2003	2004	2005	2006	2007	2008	2009
2010	2011	2012	2013	2014	2015	2016	2017	2018	2019
						WEST OST			
2020	2021	2022	2023	2024	2025	2026	2027	2028	2029

Nr.	Name	Label	Erhebungszeitraum	Erhebungsrhythmus
-----	------	-------	-------------------	-------------------

3.49)	dl_minim_post11	employment relationships did not change	Ost und West 03/2016	einmalig
-------	-----------------	---	----------------------	----------

Wortlaut der Frage

03/2016	Beschreibung der Variable
Am 01.01.2015 ist der flächendeckende Mindestlohn eingeführt worden. Ist Ihr Unternehmen von dieser Regelung betroffen? Haben sich in Ihrem Unternehmen Beschäftigungsverhältnisse verändert?	
es haben sich keine Beschäftigungsverhältnisse verändert [1]	

Zeitverlauf der Variable

1980	1981	1982	1983	1984	1985	1986	1987	1988	1989
1990	1991	1992	1993	1994	1995	1996	1997	1998	1999
2000	2001	2002	2003	2004	2005	2006	2007	2008	2009
2010	2011	2012	2013	2014	2015	2016	2017	2018	2019
						WEST OST			
2020	2021	2022	2023	2024	2025	2026	2027	2028	2029

Nr.	Name	Label	Erhebungszeitraum	Erhebungsrhythmus
-----	------	-------	-------------------	-------------------

3.50)	dl_credityes	credit agreement signed	Ost und West 06/2016	einmalig
-------	--------------	-------------------------	----------------------	----------

Wortlaut der Frage

06/2016	Beschreibung der Variable
Haben Sie in den zurückliegenden zwölf Monaten einen oder mehrere Kreditverträge mit Banken abgeschlossen? (z.B. Neukredite, Umschuldung oder Verlängerung eines Darlehens/Kreditlinie)	

Ja:

[1] Höhe und Bedingungen wie erwartet

[2] Höhe wie erwartet, aber schlechtere Bedingungen

[3] Bedingungen wie erwartet, aber geringere Höhe

[4] geringere Höhe und schlechter Bedingungen als erwartet

Zeitverlauf der Variable

1980	1981	1982	1983	1984	1985	1986	1987	1988	1989
1990	1991	1992	1993	1994	1995	1996	1997	1998	1999
2000	2001	2002	2003	2004	2005	2006	2007	2008	2009
2010	2011	2012	2013	2014	2015	2016	2017	2018	2019
2020	2021	2022	2023	2024	2025	2026	2027	2028	2029

Nr.	Name	Label	Erhebungszeitraum	Erhebungsrhythmus
3.51)	dl_creditno	credit agreement not signed	Ost und West 06/2016	einmalig

Wortlaut der Frage

06/2016

Haben Sie in den zurückliegenden zwölf Monaten einen oder mehrere Kreditverträge mit Banken abgeschlossen?  
(z.B. Neukredite, Umschuldung oder Verlängerung eines\* Darlehens/Kreditlinie)

Nein, weil:

[1] Kein Bedarf

[2] Bedingungen inakzeptabel

[3] Ablehnung durch Bank(en)

[4] keine realistische Chance auf Kredit

Beschreibung der Variable

Zeitverlauf der Variable

1980	1981	1982	1983	1984	1985	1986	1987	1988	1989
1990	1991	1992	1993	1994	1995	1996	1997	1998	1999
2000	2001	2002	2003	2004	2005	2006	2007	2008	2009
2010	2011	2012	2013	2014	2015	2016	2017	2018	2019
2020	2021	2022	2023	2024	2025	2026	2027	2028	2029

Nr.	Name	Label	Erhebungszeitraum	Erhebungsrhythmus
3.52)	dl_credituse1	financing of ongoing operating resources	Ost und West 06/2016	einmalig

Wortlaut der Frage

06/2016

Was war der Verwendungszweck des zuletzt von Ihnen verhandelten Kredits?

Finanzierung laufender Kreditmittel [1]

Beschreibung der Variable

Zeitverlauf der Variable

1980	1981	1982	1983	1984	1985	1986	1987	1988	1989
1990	1991	1992	1993	1994	1995	1996	1997	1998	1999

2000	2001	2002	2003	2004	2005	2006	2007	2008	2009
2010	2011	2012	2013	2014	2015	2016	2017	2018	2019
2020	2021	2022	2023	2024	2025	2026	2027	2028	2029

Nr.	Name	Label	Erhebungszeitraum	Erhebungsrhythmus
3.53)	dl_credituse2	financing of an investment	Ost und West 06/2016	einmalig

Wortlaut der Frage

06/2016	Beschreibung der Variable		
Was war der Verwendungszweck des zuletzt von Ihnen verhandelten Kredits?			
<table border="1"> <tr> <td>Finanzierung einer Investition</td> <td>[1]</td> </tr> </table>	Finanzierung einer Investition	[1]	
Finanzierung einer Investition	[1]		

Zeitverlauf der Variable

1980	1981	1982	1983	1984	1985	1986	1987	1988	1989
1990	1991	1992	1993	1994	1995	1996	1997	1998	1999
2000	2001	2002	2003	2004	2005	2006	2007	2008	2009
2010	2011	2012	2013	2014	2015	2016	2017	2018	2019
2020	2021	2022	2023	2024	2025	2026	2027	2028	2029

Nr.	Name	Label	Erhebungszeitraum	Erhebungsrhythmus
3.54)	dl_credituse3	other financing	Ost und West 06/2016	einmalig

Wortlaut der Frage

06/2016	Beschreibung der Variable		
Was war der Verwendungszweck des zuletzt von Ihnen verhandelten Kredits?			
<table border="1"> <tr> <td>Sonstiges</td> <td>[1]</td> </tr> </table>	Sonstiges	[1]	
Sonstiges	[1]		

Zeitverlauf der Variable

1980	1981	1982	1983	1984	1985	1986	1987	1988	1989
1990	1991	1992	1993	1994	1995	1996	1997	1998	1999
2000	2001	2002	2003	2004	2005	2006	2007	2008	2009
2010	2011	2012	2013	2014	2015	2016	2017	2018	2019
2020	2021	2022	2023	2024	2025	2026	2027	2028	2029

Nr.	Name	Label	Erhebungszeitraum	Erhebungsrhythmus
3.55)	dl_midmanager	mid tier: more than 4 managers	Ost und West 08/2016	einmalig

Wortlaut der Frage

08/2016	Beschreibung der Variable
---------	---------------------------

**Mittelstand**  
 Hat ihr Unternehmen mehr als 4 Geschäftsführer?

ja [1]  nein [2]

Zeitverlauf der Variable

1980	1981	1982	1983	1984	1985	1986	1987	1988	1989
1990	1991	1992	1993	1994	1995	1996	1997	1998	1999
2000	2001	2002	2003	2004	2005	2006	2007	2008	2009
2010	2011	2012	2013	2014	2015	2016	2017	2018	2019
2020	2021	2022	2023	2024	2025	2026	2027	2028	2029

WEST  
OST

Nr.	Name	Label	Erhebungszeitraum	Erhebungsrhythmus
-----	------	-------	-------------------	-------------------

3.56)	dl_midmanshare	mid tier: at least one manager has shares	Ost und West 08/2016	einmalig
-------	----------------	---	----------------------	----------

Wortlaut der Frage

08/2016

**Mittelstand**  
 Hält mindestens einer der Geschäftsführer Anteile am Unternehmen?

ja [1]  nein [2]

Beschreibung der Variable

Zeitverlauf der Variable

1980	1981	1982	1983	1984	1985	1986	1987	1988	1989
1990	1991	1992	1993	1994	1995	1996	1997	1998	1999
2000	2001	2002	2003	2004	2005	2006	2007	2008	2009
2010	2011	2012	2013	2014	2015	2016	2017	2018	2019
2020	2021	2022	2023	2024	2025	2026	2027	2028	2029

WEST  
OST

Nr.	Name	Label	Erhebungszeitraum	Erhebungsrhythmus
-----	------	-------	-------------------	-------------------

3.57)	dl_midyes	mid tier: company rated as mid tier	Ost und West 08/2016	einmalig
-------	-----------	-------------------------------------	----------------------	----------

Wortlaut der Frage

08/2016

**Mittelstand**  
 Würden Sie Ihr Unternehmen als "mittelständisches" Unternehmen bezeichnen?

ja [1]  nein [2]

Beschreibung der Variable

Zeitverlauf der Variable

1980	1981	1982	1983	1984	1985	1986	1987	1988	1989
1990	1991	1992	1993	1994	1995	1996	1997	1998	1999
2000	2001	2002	2003	2004	2005	2006	2007	2008	2009
2010	2011	2012	2013	2014	2015	2016	2017	2018	2019

WEST  
OST

2020	2021	2022	2023	2024	2025	2026	2027	2028	2029
------	------	------	------	------	------	------	------	------	------

Nr.	Name	Label	Erhebungszeitraum	Erhebungsrhythmus
3.58)	dl_credit2_1	credit seeking	Ost und West ab 03/2017	März, Juni, September, Dezember

Wortlaut der Frage

03/2017  
Wir haben in den vergangenen 3 Monaten Kreditverhandlungen mit Banken durchgeführt

ja [1]       nein [2]

Beschreibung der Variable

Zeitverlauf der Variable

1980	1981	1982	1983	1984	1985	1986	1987	1988	1989
1990	1991	1992	1993	1994	1995	1996	1997	1998	1999
2000	2001	2002	2003	2004	2005	2006	2007	2008	2009
2010	2011	2012	2013	2014	2015	2016	2017	2018	2019
							WEST		
							OST		
2020	2021	2022	2023	2024	2025	2026	2027	2028	2029

Nr.	Name	Label	Erhebungszeitraum	Erhebungsrhythmus
3.59)	dl_credit2_2	credit allocation	Ost und West ab 03/2017	März, Juni, September, Dezember

Wortlaut der Frage

03/2017  
Wir haben in den vergangenen 3 Monaten Kreditverhandlungen mit Banken durchgeführt

ja

Die Banken verhielten sich dabei

[1] entgegenkommen

[2] normal

[3] restriktiv

Beschreibung der Variable

Zeitverlauf der Variable

1980	1981	1982	1983	1984	1985	1986	1987	1988	1989
1990	1991	1992	1993	1994	1995	1996	1997	1998	1999
2000	2001	2002	2003	2004	2005	2006	2007	2008	2009
2010	2011	2012	2013	2014	2015	2016	2017	2018	2019
							WEST		
							OST		
2020	2021	2022	2023	2024	2025	2026	2027	2028	2029

Nr.	Name	Label	Erhebungszeitraum	Erhebungsrhythmus
3.60)	dl_credit2_3	reasons for not credit seeking	Ost und West ab 03/2017	März, Juni, September, Dezember

Wortlaut der Frage

03/2017  
Wir haben in den vergangenen 3 Monaten Kreditverhandlungen mit Banken durchgeführt

nein

Beschreibung der Variable



[1] kein Bedarf an einem Bankkredit  
 [2] andere Gründe

**Zeitverlauf der Variable**

1980	1981	1982	1983	1984	1985	1986	1987	1988	1989
1990	1991	1992	1993	1994	1995	1996	1997	1998	1999
2000	2001	2002	2003	2004	2005	2006	2007	2008	2009
2010	2011	2012	2013	2014	2015	2016	2017	2018	2019
							WEST		
							OST		
2020	2021	2022	2023	2024	2025	2026	2027	2028	2029

Nr.	Name	Label	Erhebungszeitraum	Erhebungsrhythmus
3.61)	dl_exports	exporting services to foreign companies/persons	Ost und West 04/2017	einmalig

**Wortlaut der Frage**

04/2017

Erbringt Ihr Unternehmen Dienstleistungen für im Ausland ansässige Unternehmen/Personen?

[1] Ja  
 [2] Nein  
 [3] in unserer Branche nicht üblich  
 [4] keine Angabe möglich

**Beschreibung der Variable**

**Zeitverlauf der Variable**

1980	1981	1982	1983	1984	1985	1986	1987	1988	1989
1990	1991	1992	1993	1994	1995	1996	1997	1998	1999
2000	2001	2002	2003	2004	2005	2006	2007	2008	2009
2010	2011	2012	2013	2014	2015	2016	2017	2018	2019
							WEST		
							OST		
2020	2021	2022	2023	2024	2025	2026	2027	2028	2029

Nr.	Name	Label	Erhebungszeitraum	Erhebungsrhythmus
3.62)	dl_negint	confronted with negative interest rates	West und Ost 6/2017	einmalig

**Wortlaut der Frage**

Jun 17

Wurden Sie von mindestens einer Ihrer Banken mit Negativzinsen auf Einlagen konfrontiert?

Ja [1]     Nein [2]

**Beschreibung der Variable**

nur online

**Zeitverlauf der Variable**

1980	1981	1982	1983	1984	1985	1986	1987	1988	1989
1990	1991	1992	1993	1994	1995	1996	1997	1998	1999

2000	2001	2002	2003	2004	2005	2006	2007	2008	2009
2010	2011	2012	2013	2014	2015	2016	WEST OST	2018	2019
2020	2021	2022	2023	2024	2025	2026	2027	2028	2029

Nr.	Name	Label	Erhebungszeitraum	Erhebungsrhythmus
3.63)	dl_negint_noact	negative interest actions : none	West und Ost 6/2017	einmalig

Wortlaut der Frage

<p>Jun 17</p> <p>Wurden Sie von mindestens einer Ihrer Banken mit Negativzinsen auf Einlagen konfrontiert?</p> <p>Wenn Ja</p> <p>Welche Maßnahmen haben Sie ergriffen, um die Zahlung von Negativzinsen zu vermeiden? [Mehrfachnennungen möglich]</p> <table border="1" style="width: 100%;"> <tr> <td style="width: 80%;">Keine Maßnahmen ergriffen - Negativzins akzeptiert</td> <td style="width: 20%;">Ja [1]</td> </tr> </table>	Keine Maßnahmen ergriffen - Negativzins akzeptiert	Ja [1]	<p>Beschreibung der Variable</p> <p>nur online</p>
Keine Maßnahmen ergriffen - Negativzins akzeptiert	Ja [1]		

Zeitverlauf der Variable

1980	1981	1982	1983	1984	1985	1986	1987	1988	1989
1990	1991	1992	1993	1994	1995	1996	1997	1998	1999
2000	2001	2002	2003	2004	2005	2006	2007	2008	2009
2010	2011	2012	2013	2014	2015	2016	WEST OST	2018	2019
2020	2021	2022	2023	2024	2025	2026	2027	2028	2029

Nr.	Name	Label	Erhebungszeitraum	Erhebungsrhythmus
3.64)	dl_negint_agree	negative interest actions : bank agreements	West und Ost 6/2017	einmalig

Wortlaut der Frage

<p>Jun 17</p> <p>Wurden Sie von mindestens einer Ihrer Banken mit Negativzinsen auf Einlagen konfrontiert?</p> <p>Wenn Ja</p> <p>Welche Maßnahmen haben Sie ergriffen, um die Zahlung von Negativzinsen zu vermeiden? [Mehrfachnennungen möglich]</p> <table border="1" style="width: 100%;"> <tr> <td style="width: 80%;">Verhandlung mit der Bank</td> <td style="width: 20%;">Ja [1]</td> </tr> </table>	Verhandlung mit der Bank	Ja [1]	<p>Beschreibung der Variable</p> <p>nur online</p>
Verhandlung mit der Bank	Ja [1]		

Zeitverlauf der Variable

1980	1981	1982	1983	1984	1985	1986	1987	1988	1989
1990	1991	1992	1993	1994	1995	1996	1997	1998	1999
2000	2001	2002	2003	2004	2005	2006	2007	2008	2009
2010	2011	2012	2013	2014	2015	2016	WEST OST	2018	2019
2020	2021	2022	2023	2024	2025	2026	2027	2028	2029

Nr.	Name	Label	Erhebungszeitraum	Erhebungsrhythmus
-----	------	-------	-------------------	-------------------

3.65) dl\_negint\_change negative interest actions: change of bank West und Ost 6/2017 einmalig

**Wortlaut der Frage**

<p>Jun 17</p> <p>Wurden Sie von mindestens einer Ihrer Banken mit Negativzinsen auf Einlagen konfrontiert?</p> <p>Wenn Ja</p> <p>Welche Maßnahmen haben Sie ergriffen, um die Zahlung von Negativzinsen zu vermeiden? [Mehrfachnennungen möglich]</p> <table border="1" style="width: 100%;"> <tr> <td style="width: 70%;">Wechsel zu einer anderen Bank, die (noch) keine Negativzinsen verlangt</td> <td style="width: 30%;">Ja [1]</td> </tr> </table>	Wechsel zu einer anderen Bank, die (noch) keine Negativzinsen verlangt	Ja [1]	<p>Beschreibung der Variable</p> <p>nur online</p>
Wechsel zu einer anderen Bank, die (noch) keine Negativzinsen verlangt	Ja [1]		

**Zeitverlauf der Variable**

1980	1981	1982	1983	1984	1985	1986	1987	1988	1989
1990	1991	1992	1993	1994	1995	1996	1997	1998	1999
2000	2001	2002	2003	2004	2005	2006	2007	2008	2009
2010	2011	2012	2013	2014	2015	2016	2017	2018	2019
2020	2021	2022	2023	2024	2025	2026	2027	2028	2029

Nr.	Name	Label	Erhebungszeitraum	Erhebungsrhythmus
-----	------	-------	-------------------	-------------------

3.66) dl\_negint\_inc negative interest actions: increase of cash West und Ost 6/2017 einmalig

**Wortlaut der Frage**

<p>Jun 17</p> <p>Wurden Sie von mindestens einer Ihrer Banken mit Negativzinsen auf Einlagen konfrontiert?</p> <p>Wenn Ja</p> <p>Welche Maßnahmen haben Sie ergriffen, um die Zahlung von Negativzinsen zu vermeiden? [Mehrfachnennungen möglich]</p> <table border="1" style="width: 100%;"> <tr> <td style="width: 70%;">Erhöhung der Bargeldhaltung</td> <td style="width: 30%;">Ja [1]</td> </tr> </table>	Erhöhung der Bargeldhaltung	Ja [1]	<p>Beschreibung der Variable</p> <p>nur online</p>
Erhöhung der Bargeldhaltung	Ja [1]		

**Zeitverlauf der Variable**

1980	1981	1982	1983	1984	1985	1986	1987	1988	1989
1990	1991	1992	1993	1994	1995	1996	1997	1998	1999
2000	2001	2002	2003	2004	2005	2006	2007	2008	2009
2010	2011	2012	2013	2014	2015	2016	2017	2018	2019
2020	2021	2022	2023	2024	2025	2026	2027	2028	2029

Nr.	Name	Label	Erhebungszeitraum	Erhebungsrhythmus
-----	------	-------	-------------------	-------------------

3.67) dl\_negint\_redas negative interest actions: redeployment in other financial assets and settlement of credits West und Ost 6/2017 einmalig

**Wortlaut der Frage**

<p>Jun 17</p> <p>Wurden Sie von mindestens einer Ihrer Banken mit Negativzinsen auf Einlagen konfrontiert?</p>	<p>Beschreibung der Variable</p>
--	----------------------------------

Wenn Ja

Welche Maßnahmen haben Sie ergriffen, um die Zahlung von Negativzinsen zu vermeiden?  
[Mehrfachnennungen möglich]

Umschichtung in andere Finanzanlagen sowie Rückzahlung von Krediten	Ja [1]
---	--------

nur online

**Zeitverlauf der Variable**

1980	1981	1982	1983	1984	1985	1986	1987	1988	1989
1990	1991	1992	1993	1994	1995	1996	1997	1998	1999
2000	2001	2002	2003	2004	2005	2006	2007	2008	2009
2010	2011	2012	2013	2014	2015	2016	2017	2018	2019
2020	2021	2022	2023	2024	2025	2026	2027	2028	2029

Nr.	Name	Label	Erhebungszeitraum	Erhebungsrhythmus
3.68)	dl_negint_redasint	negative interest actions: redeployment of assets within company	West und Ost 6/2017	einmalig

**Wortlaut der Frage**

Jun 17

Wurden Sie von mindestens einer Ihrer Banken mit Negativzinsen auf Einlagen konfrontiert?

Wenn Ja

Welche Maßnahmen haben Sie ergriffen, um die Zahlung von Negativzinsen zu vermeiden?  
[Mehrfachnennungen möglich]

Umschichtung des Guthabens innerhalb der Unternehmensbereiche	Ja [1]
---	--------

Beschreibung der Variable

nur online

**Zeitverlauf der Variable**

1980	1981	1982	1983	1984	1985	1986	1987	1988	1989
1990	1991	1992	1993	1994	1995	1996	1997	1998	1999
2000	2001	2002	2003	2004	2005	2006	2007	2008	2009
2010	2011	2012	2013	2014	2015	2016	2017	2018	2019
2020	2021	2022	2023	2024	2025	2026	2027	2028	2029

Nr.	Name	Label	Erhebungszeitraum	Erhebungsrhythmus
3.69)	dl_negint_inv	negative interest actions: investing or preponing (additional) investments	West und Ost 6/2017	einmalig

**Wortlaut der Frage**

Jun 17

Wurden Sie von mindestens einer Ihrer Banken mit Negativzinsen auf Einlagen konfrontiert?

Wenn Ja

Welche Maßnahmen haben Sie ergriffen, um die Zahlung von Negativzinsen zu vermeiden?  
[Mehrfachnennungen möglich]

Durchführen oder Vorziehen von (zusätzlichen) Investitionen	Ja [1]
---	--------

Beschreibung der Variable

nur online

**Zeitverlauf der Variable**

1980	1981	1982	1983	1984	1985	1986	1987	1988	1989
1990	1991	1992	1993	1994	1995	1996	1997	1998	1999
2000	2001	2002	2003	2004	2005	2006	2007	2008	2009
2010	2011	2012	2013	2014	2015	2016	2017	2018	2019
2020	2021	2022	2023	2024	2025	2026	WEST OST	2028	2029

Nr.	Name	Label	Erhebungszeitraum	Erhebungsrhythmus
3.70)	dl_negint_oth	negative interest actions: other	West und Ost 6/2017	einmalig

Wortlaut der Frage

<p>Jun 17</p> <p>Wurden Sie von mindestens einer Ihrer Banken mit Negativzinsen auf Einlagen konfrontiert?</p> <p>Wenn Ja</p> <p>Welche Maßnahmen haben Sie ergriffen, um die Zahlung von Negativzinsen zu vermeiden? [Mehrfachnennungen möglich]</p> <table border="1" style="width: 100%;"> <tr> <td style="width: 70%;">Andere: bitte spezifizieren</td> <td style="width: 30%;">Ja [1]</td> </tr> <tr> <td><input type="text"/></td> <td><input type="text"/></td> </tr> </table>	Andere: bitte spezifizieren	Ja [1]	<input type="text"/>	<input type="text"/>	<p>Beschreibung der Variable</p> <p>nur online</p>
Andere: bitte spezifizieren	Ja [1]				
<input type="text"/>	<input type="text"/>				

Zeitverlauf der Variable

1980	1981	1982	1983	1984	1985	1986	1987	1988	1989
1990	1991	1992	1993	1994	1995	1996	1997	1998	1999
2000	2001	2002	2003	2004	2005	2006	2007	2008	2009
2010	2011	2012	2013	2014	2015	2016	2017	2018	2019
2020	2021	2022	2023	2024	2025	2026	WEST OST	2028	2029

Nr.	Name	Label	Erhebungszeitraum	Erhebungsrhythmus
3.71)	dl_negint_burden	burden of negative interest rates on profit situation	West und Ost 6/2017	einmalig

Wortlaut der Frage

<p>Jun 17</p> <p>Alles in allem belastet die Negativzinsproblematik unsere Ertragslage</p> <table border="1" style="width: 100%;"> <tr> <td style="width: 33%;">stark [1]</td> <td style="width: 33%;">mittelstark [2]</td> <td style="width: 33%;">unwesentlich oder gar nicht [3]</td> </tr> <tr> <td><input type="text"/></td> <td><input type="text"/></td> <td><input type="text"/></td> </tr> </table>	stark [1]	mittelstark [2]	unwesentlich oder gar nicht [3]	<input type="text"/>	<input type="text"/>	<input type="text"/>	<p>Beschreibung der Variable</p> <p>nur online</p>
stark [1]	mittelstark [2]	unwesentlich oder gar nicht [3]					
<input type="text"/>	<input type="text"/>	<input type="text"/>					

Zeitverlauf der Variable

1980	1981	1982	1983	1984	1985	1986	1987	1988	1989
1990	1991	1992	1993	1994	1995	1996	1997	1998	1999
2000	2001	2002	2003	2004	2005	2006	2007	2008	2009
2010	2011	2012	2013	2014	2015	2016	2017	2018	2019
2020	2021	2022	2023	2024	2025	2026	WEST OST	2028	2029

2020	2021	2022	2023	2024	2025	2026	2027	2028	2029
------	------	------	------	------	------	------	------	------	------

Nr.	Name	Label	Erhebungszeitraum	Erhebungsrhythmus
3.72)	dl_negint_banks	number of relationship banks	West und Ost 6/2017	einmalig

Wortlaut der Frage

<p>Jun 17</p> <p>Wurden Sie von mindestens einer Ihrer Banken mit Negativzinsen auf Einlagen konfrontiert?</p> <p>Wenn Nein</p> <p>Wie viele Banken bezeichnen Sie insgesamt als Ihre Hausbank?</p> <table border="1" style="margin-left: auto; margin-right: auto;"> <tr> <td>0 [0]</td><td>1 [1]</td><td>2 [2]</td><td>3 [3]</td><td>4 [4]</td><td>Mehr als 4 [5]</td></tr> </table>	0 [0]	1 [1]	2 [2]	3 [3]	4 [4]	Mehr als 4 [5]	<p>Beschreibung der Variable</p> <p>nur online</p>
0 [0]	1 [1]	2 [2]	3 [3]	4 [4]	Mehr als 4 [5]		

Zeitverlauf der Variable

1980	1981	1982	1983	1984	1985	1986	1987	1988	1989
1990	1991	1992	1993	1994	1995	1996	1997	1998	1999
2000	2001	2002	2003	2004	2005	2006	2007	2008	2009
2010	2011	2012	2013	2014	2015	2016	2017	2018	2019
2020	2021	2022	2023	2024	2025	2026	2027	2028	2029

Nr.	Name	Label	Erhebungszeitraum	Erhebungsrhythmus
3.73)	dl_ustax_sales	tax reform: percentage sales in US	West und Ost 3/2018	einmalig

Wortlaut der Frage

<p>Mrz 18</p> <p><b>Steuerreform in den USA</b></p> <p>Wie viel Prozent des Umsatzes erzielt Ihr Unternehmen in den USA?</p> <p>_____ %</p>	<p>Beschreibung der Variable</p>
---	----------------------------------

Zeitverlauf der Variable

1980	1981	1982	1983	1984	1985	1986	1987	1988	1989
1990	1991	1992	1993	1994	1995	1996	1997	1998	1999
2000	2001	2002	2003	2004	2005	2006	2007	2008	2009
2010	2011	2012	2013	2014	2015	2016	2017	2018	2019
2020	2021	2022	2023	2024	2025	2026	2027	2028	2029

Nr.	Name	Label	Erhebungszeitraum	Erhebungsrhythmus
3.74)	dl_ustax_competition	tax reform: competition with US-companies	West und Ost 3/2018	einmalig

Wortlaut der Frage

<p>Mrz 18</p> <p><b>Steuerreform in den USA</b></p> <p>Wie steht ihr Unternehmen im Wettbewerb mit Unternehmen aus den USA?</p>	<p>Beschreibung der Variable</p>
---	----------------------------------

stark [1]	mittel [2]	gering [3]	gar nicht [4]

Zeitverlauf der Variable

1980	1981	1982	1983	1984	1985	1986	1987	1988	1989
1990	1991	1992	1993	1994	1995	1996	1997	1998	1999
2000	2001	2002	2003	2004	2005	2006	2007	2008	2009
2010	2011	2012	2013	2014	2015	2016	2017	2018	2019
2020	2021	2022	2023	2024	2025	2026	2027	2028	2029

WEST  
OST

Nr.	Name	Label	Erhebungszeitraum	Erhebungsrhythmus
-----	------	-------	-------------------	-------------------

3.75) dl\_ustax\_shortterm tax reform: tax burden short term West und Ost 3/2018 einmalig

Wortlaut der Frage

<p>Mrz 18</p> <p><b>Steuerreform in den USA</b></p> <p>Die steuerliche Belastung Ihres Unternehmens wird durch die US-Steuerreform</p> <table border="1" style="margin-left: 40px;"> <tr> <td>Kurzfristig</td> <td>verringert [1]</td> <td>gleich bleiben [2]</td> <td>steigen [3]</td> </tr> <tr> <td></td> <td></td> <td></td> <td></td> </tr> </table>	Kurzfristig	verringert [1]	gleich bleiben [2]	steigen [3]					<p>Beschreibung der Variable</p>
Kurzfristig	verringert [1]	gleich bleiben [2]	steigen [3]						

Zeitverlauf der Variable

1980	1981	1982	1983	1984	1985	1986	1987	1988	1989
1990	1991	1992	1993	1994	1995	1996	1997	1998	1999
2000	2001	2002	2003	2004	2005	2006	2007	2008	2009
2010	2011	2012	2013	2014	2015	2016	2017	2018	2019
2020	2021	2022	2023	2024	2025	2026	2027	2028	2029

WEST  
OST

Nr.	Name	Label	Erhebungszeitraum	Erhebungsrhythmus
-----	------	-------	-------------------	-------------------

3.76) dl\_ustax\_longterm tax reform: tax burden long term West und Ost 3/2018 einmalig

Wortlaut der Frage

<p>Mrz 18</p> <p><b>Steuerreform in den USA</b></p> <p>Die steuerliche Belastung Ihres Unternehmens wird durch die US-Steuerreform</p> <table border="1" style="margin-left: 40px;"> <tr> <td>Langfristig</td> <td>verringert [1]</td> <td>gleich bleiben [2]</td> <td>steigen [3]</td> </tr> <tr> <td></td> <td></td> <td></td> <td></td> </tr> </table>	Langfristig	verringert [1]	gleich bleiben [2]	steigen [3]					<p>Beschreibung der Variable</p>
Langfristig	verringert [1]	gleich bleiben [2]	steigen [3]						

Zeitverlauf der Variable

1980	1981	1982	1983	1984	1985	1986	1987	1988	1989
1990	1991	1992	1993	1994	1995	1996	1997	1998	1999

2000	2001	2002	2003	2004	2005	2006	2007	2008	2009
2010	2011	2012	2013	2014	2015	2016	2017	2018	2019
2020	2021	2022	2023	2024	2025	2026	2027	2028	2029

Nr.	Name	Label	Erhebungszeitraum	Erhebungsrhythmus
3.77)	dl_ustax_export	tax reform: reaction export	West und Ost 3/2018	einmalig

Wortlaut der Frage

<p>Mrz 18</p> <p><b>Steuerreform in den USA</b></p> <p>Wie werden Sie als Unternehmen auf die US-Steuerreform reagieren?</p> <table border="1"> <tr> <td>Exporte in die USA</td> <td>verringern [1]</td> <td>unverändert lassen[2]</td> <td>erhöhen [3]</td> </tr> </table>	Exporte in die USA	verringern [1]	unverändert lassen[2]	erhöhen [3]	Beschreibung der Variable
Exporte in die USA	verringern [1]	unverändert lassen[2]	erhöhen [3]		

Zeitverlauf der Variable

1980	1981	1982	1983	1984	1985	1986	1987	1988	1989
1990	1991	1992	1993	1994	1995	1996	1997	1998	1999
2000	2001	2002	2003	2004	2005	2006	2007	2008	2009
2010	2011	2012	2013	2014	2015	2016	2017	2018	2019
2020	2021	2022	2023	2024	2025	2026	2027	2028	2029

Nr.	Name	Label	Erhebungszeitraum	Erhebungsrhythmus
3.78)	dl_ustax_import	tax reform: reaction import	West und Ost 3/2018	einmalig

Wortlaut der Frage

<p>Mrz 18</p> <p><b>Steuerreform in den USA</b></p> <p>Wie werden Sie als Unternehmen auf die US-Steuerreform reagieren?</p> <table border="1"> <tr> <td>Importe aus den USA</td> <td>verringern [1]</td> <td>unverändert lassen[2]</td> <td>erhöhen [3]</td> </tr> </table>	Importe aus den USA	verringern [1]	unverändert lassen[2]	erhöhen [3]	Beschreibung der Variable
Importe aus den USA	verringern [1]	unverändert lassen[2]	erhöhen [3]		

Zeitverlauf der Variable

1980	1981	1982	1983	1984	1985	1986	1987	1988	1989
1990	1991	1992	1993	1994	1995	1996	1997	1998	1999
2000	2001	2002	2003	2004	2005	2006	2007	2008	2009
2010	2011	2012	2013	2014	2015	2016	2017	2018	2019
2020	2021	2022	2023	2024	2025	2026	2027	2028	2029

Nr.	Name	Label	Erhebungszeitraum	Erhebungsrhythmus
-----	------	-------	-------------------	-------------------



Wortlaut der Frage

<p>Mrz 18</p> <p><b>Steuerreform in den USA</b></p> <p>Wie werden Sie als Unternehmen auf die US-Steuerreform reagieren?</p> <table border="1" style="margin-left: auto; margin-right: auto;"> <tr> <td style="padding: 5px;">Investitionen in den USA</td> <td style="padding: 5px; text-align: center;">verringern [1]</td> <td style="padding: 5px; text-align: center;">unverändert lassen[2]</td> <td style="padding: 5px; text-align: center;">erhöhen [3]</td> </tr> </table>	Investitionen in den USA	verringern [1]	unverändert lassen[2]	erhöhen [3]	<p>Beschreibung der Variable</p>
Investitionen in den USA	verringern [1]	unverändert lassen[2]	erhöhen [3]		

Zeitverlauf der Variable									
1980	1981	1982	1983	1984	1985	1986	1987	1988	1989
1990	1991	1992	1993	1994	1995	1996	1997	1998	1999
2000	2001	2002	2003	2004	2005	2006	2007	2008	2009
2010	2011	2012	2013	2014	2015	2016	2017	2018	2019
2020	2021	2022	2023	2024	2025	2026	2027	2028	2029

Nr.	Name	Label	Erhebungszeitraum	Erhebungsrhythmus
-----	------	-------	-------------------	-------------------

Wortlaut der Frage

<p>Mrz 18</p> <p><b>Steuerreform in den USA</b></p> <p>Wie werden Sie als Unternehmen auf die US-Steuerreform reagieren?</p> <table border="1" style="margin-left: auto; margin-right: auto;"> <tr> <td style="padding: 5px;">Investitionen in Deutschland</td> <td style="padding: 5px; text-align: center;">verringern [1]</td> <td style="padding: 5px; text-align: center;">unverändert lassen[2]</td> <td style="padding: 5px; text-align: center;">erhöhen [3]</td> </tr> </table>	Investitionen in Deutschland	verringern [1]	unverändert lassen[2]	erhöhen [3]	<p>Beschreibung der Variable</p>
Investitionen in Deutschland	verringern [1]	unverändert lassen[2]	erhöhen [3]		

Zeitverlauf der Variable									
1980	1981	1982	1983	1984	1985	1986	1987	1988	1989
1990	1991	1992	1993	1994	1995	1996	1997	1998	1999
2000	2001	2002	2003	2004	2005	2006	2007	2008	2009
2010	2011	2012	2013	2014	2015	2016	2017	2018	2019
2020	2021	2022	2023	2024	2025	2026	2027	2028	2029

Nr.	Name	Label	Erhebungszeitraum	Erhebungsrhythmus
-----	------	-------	-------------------	-------------------

Wortlaut der Frage

<p>Mrz 18</p> <p><b>Steuerreform in den USA</b></p> <p>Wird Ihr Unternehmen infolge der US-Steuerreform geistiges Eigentum (Patente, Marken, Urheberrechte etc.) in die USA verlagern?</p> <table border="1" style="margin-left: auto; margin-right: auto;"> <tr> <td style="padding: 5px; text-align: center;">Ja [1]</td> <td style="padding: 5px; text-align: center;">Nein [2]</td> </tr> </table>	Ja [1]	Nein [2]	<p>Beschreibung der Variable</p> <p>Frage wurde nur online gestellt!</p>
Ja [1]	Nein [2]		

Zeitverlauf der Variable									
--------------------------	--	--	--	--	--	--	--	--	--

1980	1981	1982	1983	1984	1985	1986	1987	1988	1989
1990	1991	1992	1993	1994	1995	1996	1997	1998	1999
2000	2001	2002	2003	2004	2005	2006	2007	2008	2009
2010	2011	2012	2013	2014	2015	2016	2017	2018	2019
2020	2021	2022	2023	2024	2025	2026	2027	2028	2029

Nr.	Name	Label	Erhebungszeitraum	Erhebungsrhythmus
3.82)	dl_gdp1	real gdp: % change comp. last year	West und Ost 08/2018	einmalig

**Wortlaut der Frage**

Aug 18

Um wie viel Prozent wird sich Ihrer Einschätzung nach das **reale Bruttoinlandprodukt** in Deutschland **20XX** im Vergleich zum Vorjahr (20YY) ändern?  
(Prozentangabe mit einer Nachkommastelle)

\_\_\_\_\_%

**Beschreibung der Variable**

XX= aktuelle Jahr  
YY= Vorjahr  
z.B. in 2018: 20XX=2018, 20YY=2017  
gehört zu gdp3 gdp4

**Zeitverlauf der Variable**

1980	1981	1982	1983	1984	1985	1986	1987	1988	1989
1990	1991	1992	1993	1994	1995	1996	1997	1998	1999
2000	2001	2002	2003	2004	2005	2006	2007	2008	2009
2010	2011	2012	2013	2014	2015	2016	2017	2018	2019
2020	2021	2022	2023	2024	2025	2026	2027	2028	2029

Nr.	Name	Label	Erhebungszeitraum	Erhebungsrhythmus
3.83)	dl_gdp2	impact economic development on business situation	West und Ost 08/2018	einmalig

**Wortlaut der Frage**

Aug 18

Wie wichtig ist die **allgemeine Konjunkturerwicklung** in Deutschland für die Geschäftslage Ihres Unternehmens?

sehr wichtig [1]	wichtig [2]	bedingt wichtig [3]	weniger wichtig [4]	unwichtig [5]
------------------	-------------	---------------------	---------------------	---------------

**Beschreibung der Variable**

**Zeitverlauf der Variable**

1980	1981	1982	1983	1984	1985	1986	1987	1988	1989
1990	1991	1992	1993	1994	1995	1996	1997	1998	1999
2000	2001	2002	2003	2004	2005	2006	2007	2008	2009
2010	2011	2012	2013	2014	2015	2016	2017	2018	2019
2020	2021	2022	2023	2024	2025	2026	2027	2028	2029

Nr.	Name	Label	Erhebungszeitraum	Erhebungsrhythmus
3.84)	dl_fserv	foreign services	West und Ost 08/2018	einmalig

Wortlaut der Frage

Aug 18	Beschreibung der Variable		
<p>Erbringt Ihr Unternehmen aktuell <b>Dienstleistungen</b> für im <b>Ausland</b> ansässige Personen oder Unternehmen und/oder sind entsprechende Aktivitäten in den kommenden zwei Jahren geplant?</p> <table border="1"> <tr> <td>Ja [1]</td> <td>Nein [2]</td> </tr> </table>	Ja [1]	Nein [2]	
Ja [1]	Nein [2]		

Zeitverlauf der Variable

1980	1981	1982	1983	1984	1985	1986	1987	1988	1989
1990	1991	1992	1993	1994	1995	1996	1997	1998	1999
2000	2001	2002	2003	2004	2005	2006	2007	2008	2009
2010	2011	2012	2013	2014	2015	2016	2017	2018	2019
							WEST	OST	
2020	2021	2022	2023	2024	2025	2026	2027	2028	2029

Nr.	Name	Label	Erhebungszeitraum	Erhebungsrhythmus
3.85)	dl_fserv_curreu	current foreign services: in another European country	West und Ost 08/2018	einmalig

Wortlaut der Frage

Aug 18	Beschreibung der Variable		
<p>Erbringt Ihr Unternehmen aktuell <b>Dienstleistungen</b> für im <b>Ausland</b> ansässige Personen oder Unternehmen und/oder sind entsprechende Aktivitäten in den kommenden zwei Jahren geplant?</p> <p>Wenn ja,</p> <table border="1"> <tr> <td>aktuell:</td> <td>im europ. Ausland [1]</td> </tr> </table>	aktuell:	im europ. Ausland [1]	
aktuell:	im europ. Ausland [1]		

Zeitverlauf der Variable

1980	1981	1982	1983	1984	1985	1986	1987	1988	1989
1990	1991	1992	1993	1994	1995	1996	1997	1998	1999
2000	2001	2002	2003	2004	2005	2006	2007	2008	2009
2010	2011	2012	2013	2014	2015	2016	2017	2018	2019
							WEST	OST	
2020	2021	2022	2023	2024	2025	2026	2027	2028	2029

Nr.	Name	Label	Erhebungszeitraum	Erhebungsrhythmus
3.86)	dl_fserv_curwo	current foreign services: outside Europe	West und Ost 08/2018	einmalig

Wortlaut der Frage

Aug 18	Beschreibung der Variable
<p>Erbringt Ihr Unternehmen aktuell <b>Dienstleistungen</b> für im <b>Ausland</b> ansässige Personen oder Unternehmen und/oder sind entsprechende Aktivitäten in den kommenden zwei Jahren geplant?</p> <p>Wenn ja,</p>	

		außerhalb Europas [1]	
aktuell:			

**Zeitverlauf der Variable**

1980	1981	1982	1983	1984	1985	1986	1987	1988	1989
1990	1991	1992	1993	1994	1995	1996	1997	1998	1999
2000	2001	2002	2003	2004	2005	2006	2007	2008	2009
2010	2011	2012	2013	2014	2015	2016	2017	2018	2019
2020	2021	2022	2023	2024	2025	2026	2027	2028	2029

Nr.	Name	Label	Erhebungszeitraum	Erhebungsrhythmus
3.87)	dl_fserv_planeu	planned foreign services: in another European country	West und Ost 08/2018	einmalig

**Wortlaut der Frage**

Aug 18	Beschreibung der Variable		
<p>Erbringt Ihr Unternehmen aktuell <b>Dienstleistungen</b> für im <b>Ausland</b> ansässige Personen oder Unternehmen und/oder sind entsprechende Aktivitäten in den kommenden zwei Jahren geplant?</p> <p><b>Wenn ja,</b></p>			
<table border="1"> <tr> <td>geplant:</td> <td>im europ. Ausland [1]</td> </tr> </table>	geplant:	im europ. Ausland [1]	
geplant:	im europ. Ausland [1]		

**Zeitverlauf der Variable**

1980	1981	1982	1983	1984	1985	1986	1987	1988	1989
1990	1991	1992	1993	1994	1995	1996	1997	1998	1999
2000	2001	2002	2003	2004	2005	2006	2007	2008	2009
2010	2011	2012	2013	2014	2015	2016	2017	2018	2019
2020	2021	2022	2023	2024	2025	2026	2027	2028	2029

Nr.	Name	Label	Erhebungszeitraum	Erhebungsrhythmus
3.88)	dl_fserv_planwo	planned foreign services: outside Europe	West und Ost 08/2018	einmalig

**Wortlaut der Frage**

Aug 18	Beschreibung der Variable		
<p>Erbringt Ihr Unternehmen aktuell <b>Dienstleistungen</b> für im <b>Ausland</b> ansässige Personen oder Unternehmen und/oder sind entsprechende Aktivitäten in den kommenden zwei Jahren geplant?</p> <p><b>Wenn ja,</b></p>			
<table border="1"> <tr> <td>geplant:</td> <td>außerhalb Europas [1]</td> </tr> </table>	geplant:	außerhalb Europas [1]	
geplant:	außerhalb Europas [1]		

**Zeitverlauf der Variable**

1980	1981	1982	1983	1984	1985	1986	1987	1988	1989
1990	1991	1992	1993	1994	1995	1996	1997	1998	1999

2000	2001	2002	2003	2004	2005	2006	2007	2008	2009
2010	2011	2012	2013	2014	2015	2016	2017	2018	2019
2020	2021	2022	2023	2024	2025	2026	2027	2028	2029

Nr.	Name	Label	Erhebungszeitraum	Erhebungsrhythmus
3.89)	dl_fop_need	foreign operations challenge: no need	West und Ost 08/2018	einmalig

Wortlaut der Frage

Aug 18	Beschreibung der Variable		
<p>Welche Punkte verhindern oder erschweren <b>Auslandsaktivitäten</b> Ihres Unternehmens?</p> <table border="1"> <tr> <td>kein Bedarf / Interesse unsererseits</td> <td>Ja [1]</td> </tr> </table>	kein Bedarf / Interesse unsererseits	Ja [1]	
kein Bedarf / Interesse unsererseits	Ja [1]		

Zeitverlauf der Variable

1980	1981	1982	1983	1984	1985	1986	1987	1988	1989
1990	1991	1992	1993	1994	1995	1996	1997	1998	1999
2000	2001	2002	2003	2004	2005	2006	2007	2008	2009
2010	2011	2012	2013	2014	2015	2016	2017	2018	2019
2020	2021	2022	2023	2024	2025	2026	2027	2028	2029

Nr.	Name	Label	Erhebungszeitraum	Erhebungsrhythmus
3.90)	dl_fop_risk	foreign operations challenge: high risk/cost of market development	West und Ost 08/2018	einmalig

Wortlaut der Frage

Aug 18	Beschreibung der Variable		
<p>Welche Punkte verhindern oder erschweren <b>Auslandsaktivitäten</b> Ihres Unternehmens?</p> <table border="1"> <tr> <td>hohe Risiken / Kosten der Markterschließung</td> <td>Ja [1]</td> </tr> </table>	hohe Risiken / Kosten der Markterschließung	Ja [1]	
hohe Risiken / Kosten der Markterschließung	Ja [1]		

Zeitverlauf der Variable

1980	1981	1982	1983	1984	1985	1986	1987	1988	1989
1990	1991	1992	1993	1994	1995	1996	1997	1998	1999
2000	2001	2002	2003	2004	2005	2006	2007	2008	2009
2010	2011	2012	2013	2014	2015	2016	2017	2018	2019
2020	2021	2022	2023	2024	2025	2026	2027	2028	2029

Nr.	Name	Label	Erhebungszeitraum	Erhebungsrhythmus
-----	------	-------	-------------------	-------------------

3.91) dl\_fop\_qual foreign operations challenge: no qualification West und Ost 08/2018 einmalig

Wortlaut der Frage

<p>Aug 18</p> <p>Welche Punkte verhindern oder erschweren <b>Auslandsaktivitäten</b> Ihres Unternehmens?</p> <table border="1" style="margin-left: auto; margin-right: auto;"> <tr> <td style="width: 100px; height: 20px;"></td> <td style="width: 100px; height: 20px; text-align: center;">Ja [1]</td> </tr> <tr> <td style="width: 100px; height: 20px; text-align: center;">mangelnde Qualifikation/ Erfahrung der Mitarbeiter</td> <td style="width: 100px; height: 20px;"></td> </tr> </table>		Ja [1]	mangelnde Qualifikation/ Erfahrung der Mitarbeiter		Beschreibung der Variable
	Ja [1]				
mangelnde Qualifikation/ Erfahrung der Mitarbeiter					

Zeitverlauf der Variable

1980	1981	1982	1983	1984	1985	1986	1987	1988	1989
1990	1991	1992	1993	1994	1995	1996	1997	1998	1999
2000	2001	2002	2003	2004	2005	2006	2007	2008	2009
2010	2011	2012	2013	2014	2015	2016	2017	2018	2019
2020	2021	2022	2023	2024	2025	2026	2027	2028	2029

WEST  
OST

Nr.	Name	Label	Erhebungszeitraum	Erhebungsrhythmus
-----	------	-------	-------------------	-------------------

3.92) dl\_fop\_entry foreign operations challenge: entry barrier West und Ost 08/2018 einmalig

Wortlaut der Frage

<p>Aug 18</p> <p>Welche Punkte verhindern oder erschweren <b>Auslandsaktivitäten</b> Ihres Unternehmens?</p> <table border="1" style="margin-left: auto; margin-right: auto;"> <tr> <td style="width: 100px; height: 20px;"></td> <td style="width: 100px; height: 20px; text-align: center;">Ja [1]</td> </tr> <tr> <td style="width: 100px; height: 20px; text-align: center;">Marktzutritts- beschränkungen</td> <td style="width: 100px; height: 20px;"></td> </tr> </table>		Ja [1]	Marktzutritts- beschränkungen		Beschreibung der Variable
	Ja [1]				
Marktzutritts- beschränkungen					

Zeitverlauf der Variable

1980	1981	1982	1983	1984	1985	1986	1987	1988	1989
1990	1991	1992	1993	1994	1995	1996	1997	1998	1999
2000	2001	2002	2003	2004	2005	2006	2007	2008	2009
2010	2011	2012	2013	2014	2015	2016	2017	2018	2019
2020	2021	2022	2023	2024	2025	2026	2027	2028	2029

WEST  
OST

Nr.	Name	Label	Erhebungszeitraum	Erhebungsrhythmus
-----	------	-------	-------------------	-------------------

3.93) dl\_fop\_dem foreign operations challenge: no demand West und Ost 08/2018 einmalig

Wortlaut der Frage

<p>Aug 18</p> <p>Welche Punkte verhindern oder erschweren <b>Auslandsaktivitäten</b> Ihres Unternehmens?</p> <table border="1" style="margin-left: auto; margin-right: auto;"> <tr> <td style="width: 100px; height: 20px;"></td> <td style="width: 100px; height: 20px; text-align: center;">Ja [1]</td> </tr> <tr> <td style="width: 100px; height: 20px; text-align: center;">keine Nachfrage nach unserem Angebot</td> <td style="width: 100px; height: 20px;"></td> </tr> </table>		Ja [1]	keine Nachfrage nach unserem Angebot		Beschreibung der Variable
	Ja [1]				
keine Nachfrage nach unserem Angebot					

Zeitverlauf der Variable

1980	1981	1982	1983	1984	1985	1986	1987	1988	1989
1990	1991	1992	1993	1994	1995	1996	1997	1998	1999
2000	2001	2002	2003	2004	2005	2006	2007	2008	2009
2010	2011	2012	2013	2014	2015	2016	2017	2018	2019
2020	2021	2022	2023	2024	2025	2026	2027	2028	2029

Nr.	Name	Label	Erhebungszeitraum	Erhebungsrhythmus
3.94)	dl_fop_ip	foreign operations challenge: protection intellectual property	West und Ost 08/2018	einmalig

Wortlaut der Frage

<p>Aug 18</p> <p>Welche Punkte verhindern oder erschweren <b>Auslandsaktivitäten</b> Ihres Unternehmens?</p> <table border="1" style="margin-left: auto; margin-right: auto;"> <tr> <td style="padding: 5px;">mangelnder Schutz von geistigen Eigentum / Daten</td> <td style="padding: 5px;">Ja [1]</td> </tr> </table>	mangelnder Schutz von geistigen Eigentum / Daten	Ja [1]	Beschreibung der Variable
mangelnder Schutz von geistigen Eigentum / Daten	Ja [1]		

Zeitverlauf der Variable

1980	1981	1982	1983	1984	1985	1986	1987	1988	1989
1990	1991	1992	1993	1994	1995	1996	1997	1998	1999
2000	2001	2002	2003	2004	2005	2006	2007	2008	2009
2010	2011	2012	2013	2014	2015	2016	2017	2018	2019
2020	2021	2022	2023	2024	2025	2026	2027	2028	2029

Nr.	Name	Label	Erhebungszeitraum	Erhebungsrhythmus
3.95)	dl_fop_stand	foreign operations challenge: different standards	West und Ost 08/2018	einmalig

Wortlaut der Frage

<p>Aug 18</p> <p>Welche Punkte verhindern oder erschweren <b>Auslandsaktivitäten</b> Ihres Unternehmens?</p> <table border="1" style="margin-left: auto; margin-right: auto;"> <tr> <td style="padding: 5px;">unterschiedliche Standards / Normen im Ausland</td> <td style="padding: 5px;">Ja [1]</td> </tr> </table>	unterschiedliche Standards / Normen im Ausland	Ja [1]	Beschreibung der Variable
unterschiedliche Standards / Normen im Ausland	Ja [1]		

Zeitverlauf der Variable

1980	1981	1982	1983	1984	1985	1986	1987	1988	1989
1990	1991	1992	1993	1994	1995	1996	1997	1998	1999
2000	2001	2002	2003	2004	2005	2006	2007	2008	2009
2010	2011	2012	2013	2014	2015	2016	2017	2018	2019
2020	2021	2022	2023	2024	2025	2026	2027	2028	2029

								OST	
2020	2021	2022	2023	2024	2025	2026	2027	2028	2029

Nr.	Name	Label	Erhebungszeitraum	Erhebungsrhythmus
-----	------	-------	-------------------	-------------------

3.96)	dl_fop_cultb	foreign operations challenge: cultural/language barriers	West und Ost 08/2018	einmalig
-------	--------------	--	----------------------	----------

Wortlaut der Frage

Aug 18	Beschreibung der Variable				
<p>Welche Punkte verhindern oder erschweren <b>Auslandsaktivitäten</b> Ihres Unternehmens?</p> <table border="1"> <tr> <td></td> <td>Ja [1]</td> </tr> <tr> <td>kulturelle / sprachliche Barrieren</td> <td></td> </tr> </table>		Ja [1]	kulturelle / sprachliche Barrieren		
	Ja [1]				
kulturelle / sprachliche Barrieren					

Zeitverlauf der Variable

1980	1981	1982	1983	1984	1985	1986	1987	1988	1989
1990	1991	1992	1993	1994	1995	1996	1997	1998	1999
2000	2001	2002	2003	2004	2005	2006	2007	2008	2009
2010	2011	2012	2013	2014	2015	2016	2017	2018	2019
							WEST	OST	
2020	2021	2022	2023	2024	2025	2026	2027	2028	2029

Nr.	Name	Label	Erhebungszeitraum	Erhebungsrhythmus
-----	------	-------	-------------------	-------------------

3.97)	dl_fop_oth	foreign operations challenge: other	West und Ost 08/2018	einmalig
-------	------------	-------------------------------------	----------------------	----------

Wortlaut der Frage

Aug 18	Beschreibung der Variable				
<p>Welche Punkte verhindern oder erschweren <b>Auslandsaktivitäten</b> Ihres Unternehmens?</p> <table border="1"> <tr> <td></td> <td>Ja [1]</td> </tr> <tr> <td>Sonstiges: _____</td> <td></td> </tr> </table>		Ja [1]	Sonstiges: _____		<p>Kommentare nicht im Datensatz enthalten - müssen separat beim EBDC angefordert werden.</p>
	Ja [1]				
Sonstiges: _____					

Zeitverlauf der Variable

1980	1981	1982	1983	1984	1985	1986	1987	1988	1989
1990	1991	1992	1993	1994	1995	1996	1997	1998	1999
2000	2001	2002	2003	2004	2005	2006	2007	2008	2009
2010	2011	2012	2013	2014	2015	2016	2017	2018	2019
							WEST	OST	
2020	2021	2022	2023	2024	2025	2026	2027	2028	2029

Nr.	Name	Label	Erhebungszeitraum	Erhebungsrhythmus
-----	------	-------	-------------------	-------------------

3.98)	dl_found	founding year	West und Ost 09/2018	einmalig
-------	----------	---------------	----------------------	----------

Wortlaut der Frage

Sep 18	Beschreibung der Variable
--------	---------------------------



In welchem Jahr wurde Ihr Unternehmen / Betrieb gegründet?

\_\_\_\_\_

**Zeitverlauf der Variable**

1980	1981	1982	1983	1984	1985	1986	1987	1988	1989
1990	1991	1992	1993	1994	1995	1996	1997	1998	1999
2000	2001	2002	2003	2004	2005	2006	2007	2008	2009
2010	2011	2012	2013	2014	2015	2016	2017	2018	2019
2020	2021	2022	2023	2024	2025	2026	2027	2028	2029

WEST  
OST

Nr.	Name	Label	Erhebungszeitraum	Erhebungsrhythmus
3.99)	dl_forsales	sales: % in foreign country	West und Ost 09/2018	einmalig

**Wortlaut der Frage**

Sep 18

Wie viel Prozent Ihres Umsatzes erzielt Ihr Unternehmen / Betrieb im Ausland?

\_\_\_\_\_

**Beschreibung der Variable**

**Zeitverlauf der Variable**

1980	1981	1982	1983	1984	1985	1986	1987	1988	1989
1990	1991	1992	1993	1994	1995	1996	1997	1998	1999
2000	2001	2002	2003	2004	2005	2006	2007	2008	2009
2010	2011	2012	2013	2014	2015	2016	2017	2018	2019
2020	2021	2022	2023	2024	2025	2026	2027	2028	2029

WEST  
OST

Nr.	Name	Label	Erhebungszeitraum	Erhebungsrhythmus
3.100)	dl_invit_dj	investment in Software/database this year	West und Ost ab 11/2018	Mai, November

**Wortlaut der Frage**

Nov 18

**Sonderfrage Investitionen**  
(nur im Mai und im November)

<b>Gesamtinvestitionen</b>	
-Software/ Datenbanken	
+ [1]	
= [2]	
- [3]	

Unsere Investitionen sind im laufenden Jahr (20WW gegenüber 20XX)

**Beschreibung der Variable**

20XX = vorangegangenes Jahr  
20WW = aktuelles Jahr

3.21) dl\_invest\_lj  
3.22) dl\_incon\_lj  
3.23) dl\_inveq\_lj  
3.24) dl\_invest\_dj  
3.25) dl\_incon\_dj  
3.26) dl\_inveq\_dj  
3.27) dl\_invest\_nj  
3.28) dl\_incon\_nj  
3.29) dl\_inveq\_nj  
3.134) dl\_invit\_lj

Label im Datensatz:  
+= höher [1]  
= etwa gleich [2]  
-= geringer [3]

**Zeitverlauf der Variable**

1980	1981	1982	1983	1984	1985	1986	1987	1988	1989
1990	1991	1992	1993	1994	1995	1996	1997	1998	1999

2000	2001	2002	2003	2004	2005	2006	2007	2008	2009
2010	2011	2012	2013	2014	2015	2016	2017	2018	2019
								WEST	
								OST	
2020	2021	2022	2023	2024	2025	2026	2027	2028	2029

Nr.	Name	Label	Erhebungszeitraum	Erhebungsrhythmus
3.101)	dl_invit_nj	investment in Software/database next year	West und Ost ab 11/2018	November

**Wortlaut der Frage**

Nov 18

**Sonderfrage Investitionen**  
(nur im Mai und im November)

<b>Gesamtinvestitionen</b>
-Software/ Datenbanken
+ [1]
= [2]
- [3]

Unsere **Investitionen** werden vorraussichtlich **im kommenden Jahr** (20YY gegenüber 20WW)

**Beschreibung der Variable**

20YY = kommendes Jahr  
20WW = aktuelles Jahr

3.21) dl\_invest\_lj  
3.22) dl\_invcon\_lj  
3.23) dl\_inveq\_lj  
3.24) dl\_invest\_dj  
3.25) dl\_invcon\_dj  
3.26) dl\_inveq\_dj  
3.27) dl\_invest\_nj  
3.28) dl\_invcon\_nj  
3.29) dl\_inveq\_nj  
3.134) dl\_invit\_lj

Label im Datensatz:  
+= höher [1]  
== etwa gleich [2]  
- = geringer [3]

**Zeitverlauf der Variable**

1980	1981	1982	1983	1984	1985	1986	1987	1988	1989
1990	1991	1992	1993	1994	1995	1996	1997	1998	1999
2000	2001	2002	2003	2004	2005	2006	2007	2008	2009
2010	2011	2012	2013	2014	2015	2016	2017	2018	2019
								WEST	
								OST	
2020	2021	2022	2023	2024	2025	2026	2027	2028	2029

Nr.	Name	Label	Erhebungszeitraum	Erhebungsrhythmus
3.102)	dl_sec_management	sector - questionnaire completed in: management	West Ost 12/2018	einmalig

**Wortlaut der Frage**

ab 11/2018

In welchem **Bereich** Ihres Unternehmens/Betriebs wird der Fragebogen für die ifo\_Konjunkturfrage normalerweise ausgefüllt?

Geschäftsführung / Betriebsleitung	[1]
------------------------------------	-----

**Beschreibung der Variable**

**Zeitverlauf der Variable**

1991	1992	1993	1994	1995	1996	1997	1998	1999	2000
2001	2002	2003	2004	2005	2006	2007	2008	2009	2010
2011	2012	2013	2014	2015	2016	2017	2018	2019	2020
								WEST	
								OST	
2021	2022	2023	2024	2025	2026	2027	2028	2029	2030

Nr.	Name	Label	Erhebungszeitraum	Erhebungsrhythmus
-----	------	-------	-------------------	-------------------

3.103) dl\_sec\_controlling sector - questionnaire completed in: controlling West Ost 12/2018 einmalig

**Wortlaut der Frage**

ab 11/2018

In welchem **Bereich** Ihres Unternehmens/Betriebs wird der Fragebogen für die ifo\_Konjunkturumfrage normalerweise ausgefüllt?

Finanzen / Controlling / Buchhaltung	[1]
--------------------------------------	-----

Beschreibung der Variable

**Zeitverlauf der Variable**

1991	1992	1993	1994	1995	1996	1997	1998	1999	2000
2001	2002	2003	2004	2005	2006	2007	2008	2009	2010
2011	2012	2013	2014	2015	2016	2017	2018	2019	2020
2021	2022	2023	2024	2025	2026	2027	2028	2029	2030

WEST  
OST

Nr. Name Label Erhebungszeitraum Erhebungsrhythmus

3.104) dl\_sec\_marketing sector - questionnaire completed in: marketing West Ost 12/2018 einmalig

**Wortlaut der Frage**

ab 11/2018

In welchem **Bereich** Ihres Unternehmens/Betriebs wird der Fragebogen für die ifo\_Konjunkturumfrage normalerweise ausgefüllt?

Vertrieb / Marketing	[1]
----------------------	-----

Beschreibung der Variable

**Zeitverlauf der Variable**

1991	1992	1993	1994	1995	1996	1997	1998	1999	2000
2001	2002	2003	2004	2005	2006	2007	2008	2009	2010
2011	2012	2013	2014	2015	2016	2017	2018	2019	2020
2021	2022	2023	2024	2025	2026	2027	2028	2029	2030

WEST  
OST

Nr. Name Label Erhebungszeitraum Erhebungsrhythmus

3.105) dl\_sec\_other sector - questionnaire completed in: other West Ost 12/2018 einmalig

**Wortlaut der Frage**

ab 11/2018

In welchem **Bereich** Ihres Unternehmens/Betriebs wird der Fragebogen für die ifo\_Konjunkturumfrage normalerweise ausgefüllt?

Sonstiges, und zwar: _____	[1]
----------------------------	-----

Beschreibung der Variable

Kommentare nicht im Datensatz enthalten - müssen separat beim EBDC angefordert werden.

**Zeitverlauf der Variable**

1991	1992	1993	1994	1995	1996	1997	1998	1999	2000
2001	2002	2003	2004	2005	2006	2007	2008	2009	2010
2011	2012	2013	2014	2015	2016	2017	2018	2019	2020

							WEST OST		
2021	2022	2023	2024	2025	2026	2027	2028	2029	2030

Nr.	Name	Label	Erhebungszeitraum	Erhebungsrhythmus
-----	------	-------	-------------------	-------------------

3.106) dl\_pos\_director position - questionnaire completed by: director West Ost 12/2018 einmalig

**Wortlaut der Frage**

<p>ab 11/2018</p> <p>Welche Bezeichnung trifft auf die Position der üblicherweise ausfüllenden Person im Unternehmen am ehesten zu?</p> <table border="1"> <tr> <td>Inhaber(in) / Geschäftsführer(in) / Prokurist(in) / Vorstandsmitglied</td> <td>[1]</td> </tr> </table>	Inhaber(in) / Geschäftsführer(in) / Prokurist(in) / Vorstandsmitglied	[1]	Beschreibung der Variable
Inhaber(in) / Geschäftsführer(in) / Prokurist(in) / Vorstandsmitglied	[1]		

**Zeitverlauf der Variable**

1991	1992	1993	1994	1995	1996	1997	1998	1999	2000
2001	2002	2003	2004	2005	2006	2007	2008	2009	2010
2011	2012	2013	2014	2015	2016	2017	2018	2019	2020
2021	2022	2023	2024	2025	2026	2027	WEST OST	2029	2030

Nr.	Name	Label	Erhebungszeitraum	Erhebungsrhythmus
-----	------	-------	-------------------	-------------------

3.107) dl\_pos\_manager position - questionnaire completed by: manager West Ost 12/2018 einmalig

**Wortlaut der Frage**

<p>ab 11/2018</p> <p>Welche Bezeichnung trifft auf die Position der üblicherweise ausfüllenden Person im Unternehmen am ehesten zu?</p> <table border="1"> <tr> <td>Abteilungsleiter(in)</td> <td>[1]</td> </tr> </table>	Abteilungsleiter(in)	[1]	Beschreibung der Variable
Abteilungsleiter(in)	[1]		

**Zeitverlauf der Variable**

1991	1992	1993	1994	1995	1996	1997	1998	1999	2000
2001	2002	2003	2004	2005	2006	2007	2008	2009	2010
2011	2012	2013	2014	2015	2016	2017	2018	2019	2020
2021	2022	2023	2024	2025	2026	2027	WEST OST	2029	2030

Nr.	Name	Label	Erhebungszeitraum	Erhebungsrhythmus
-----	------	-------	-------------------	-------------------

3.108) dl\_pos\_teamleader position - questionnaire completed by: team leader West Ost 12/2018 einmalig

**Wortlaut der Frage**

<p>ab 11/2018</p> <p>Welche Bezeichnung trifft auf die Position der üblicherweise ausfüllenden Person im Unternehmen am ehesten zu?</p> <table border="1"> <tr> <td>Teamleiter(in)</td> <td>[1]</td> </tr> </table>	Teamleiter(in)	[1]	Beschreibung der Variable
Teamleiter(in)	[1]		

**Zeitverlauf der Variable**

1991	1992	1993	1994	1995	1996	1997	1998	1999	2000
------	------	------	------	------	------	------	------	------	------

2001	2002	2003	2004	2005	2006	2007	2008	2009	2010
2011	2012	2013	2014	2015	2016	2017	2018	2019	2020
						WEST	OST		
2021	2022	2023	2024	2025	2026	2027	2028	2029	2030

Nr.	Name	Label	Erhebungszeitraum	Erhebungsrhythmus
3.109)	dl_pos_clerk	position - questionnaire completed by: clerk	West Ost 12/2018	einmalig

**Wortlaut der Frage**

<p>ab 11/2018</p> <p>Welche Bezeichnung trifft auf die Position der üblicherweise ausfüllenden Person im Unternehmen am ehesten zu?</p> <p>Sachbearbeiter(in) [1]</p>	<p><b>Beschreibung der Variable</b></p>
---	---

**Zeitverlauf der Variable**

1991	1992	1993	1994	1995	1996	1997	1998	1999	2000
2001	2002	2003	2004	2005	2006	2007	2008	2009	2010
2011	2012	2013	2014	2015	2016	2017	2018	2019	2020
						WEST	OST		
2021	2022	2023	2024	2025	2026	2027	2028	2029	2030

Nr.	Name	Label	Erhebungszeitraum	Erhebungsrhythmus
3.110)	dl_pos_other	position - questionnaire completed by: other	West Ost 12/2018	einmalig

**Wortlaut der Frage**

<p>ab 11/2018</p> <p>Welche Bezeichnung trifft auf die Position der üblicherweise ausfüllenden Person im Unternehmen am ehesten zu?</p> <p>Sonstiges, und zwar: [1]</p>	<p><b>Beschreibung der Variable</b></p> <p>Kommentare nicht im Datensatz enthalten - müssen separat beim EBDC angefordert werden.</p>
---	---

**Zeitverlauf der Variable**

1991	1992	1993	1994	1995	1996	1997	1998	1999	2000
2001	2002	2003	2004	2005	2006	2007	2008	2009	2010
2011	2012	2013	2014	2015	2016	2017	2018	2019	2020
						WEST	OST		
2021	2022	2023	2024	2025	2026	2027	2028	2029	2030

Nr.	Name	Label	Erhebungszeitraum	Erhebungsrhythmus
3.111)	dl_kap3	potential capacity expansion (annual average)	Ost und West ab 01/2019	einmalig

**Wortlaut der Frage**

<p>ab 01/2019</p> <p>Im <b>Jahresdurchschnitt</b> können wir unsere Geschäftstätigkeit üblicherweise (bei konjunktureller Normalsituation ohne Über- oder Unterlastung) um</p> <p>% ausweiten</p>	<p><b>Beschreibung der Variable</b></p> <p>zugehörig zu dl_kap1 und dl_kap2</p>
---	---

Zeitverlauf der Variable									
2004	2005	2006	2007	2008	2009	2010	2011	2012	2013
2014	2015	2016	2017	2018	2019	2020	2021	2022	2023

Nr.	Name	Label	Erhebungszeitraum	Erhebungsrhythmus
3.112)	dl_gdp3	real gdp: % change comp. last year (2019 vs 2018)	West und Ost 03/2019	03/2019 und 08/2019

Wortlaut der Frage

<p>ab 3/2019</p> <p>Um wie viel Prozent wird sich Ihrer Einschätzung nach das <b>reale Bruttoinlandprodukt</b> in Deutschland in den unten genannten Jahren im Vergleich zum jeweiligen Vorjahr ändern? (Prozentangabe mit einer Nachkommastelle möglich)</p> <p>2019: ____%</p>	<p>Beschreibung der Variable</p> <p>gehört zu gdp1 gdp4</p>
--	---

Zeitverlauf der Variable									
1991	1992	1993	1994	1995	1996	1997	1998	1999	2000
2001	2002	2003	2004	2005	2006	2007	2008	2009	2010
2011	2012	2013	2014	2015	2016	2017	2018	2019	2020
2021	2022	2023	2024	2025	2026	2027	2028	2029	2030

Nr.	Name	Label	Erhebungszeitraum	Erhebungsrhythmus
3.113)	dl_gdp4	real gdp: % change comp. last year (2020 vs 2019)	West und Ost 03/2019	03/2019 und 08/2019

Wortlaut der Frage

<p>ab 3/2019</p> <p>Um wie viel Prozent wird sich Ihrer Einschätzung nach das <b>reale Bruttoinlandprodukt</b> in Deutschland in den unten genannten Jahren im Vergleich zum jeweiligen Vorjahr ändern? (Prozentangabe mit einer Nachkommastelle möglich)</p> <p>2020: ____%</p>	<p>Beschreibung der Variable</p> <p>gehört zu gdp1 gdp3</p>
--	---

Zeitverlauf der Variable									
1991	1992	1993	1994	1995	1996	1997	1998	1999	2000
2001	2002	2003	2004	2005	2006	2007	2008	2009	2010
2011	2012	2013	2014	2015	2016	2017	2018	2019	2020
2021	2022	2023	2024	2025	2026	2027	2028	2029	2030

Nr.	Name	Label	Erhebungszeitraum	Erhebungsrhythmus
3.114)	dl_heat_occ	weather - occurrence: heat wave	West und Ost 05/2019	einmalig

Wortlaut der Frage

<p>ab 5/2019</p> <p>War die <b>Region</b>, in der Ihr Unternehmen angesiedelt ist, in den letzten <b>10 Jahren</b> von den folgenden <b>Extremwetterereignissen</b> betroffen?</p>	<p>Beschreibung der Variable</p> <p>nur online</p>
--	--

	Ja [1]	Nein [2]
Hitzwellen		

Zeitverlauf der Variable

1991	1992	1993	1994	1995	1996	1997	1998	1999	2000
2001	2002	2003	2004	2005	2006	2007	2008	2009	2010
2011	2012	2013	2014	2015	2016	2017	2018	2019	2020
2021	2022	2023	2024	2025	2026	2027	2028	2029	2030

Nr.	Name	Label	Erhebungszeitraum	Erhebungsrhythmus
3.115)	dl_cold_occ	weather - occurrence: cold wave	West und Ost 05/2019	einmalig

Wortlaut der Frage

<p>ab 5/2019</p> <p>War die <b>Region</b>, in der Ihr Unternehmen angesiedelt ist, in den letzten <b>10 Jahren</b> von den folgenden <b>Extremwetterereignissen</b> betroffen?</p> <table border="1"> <tr> <td></td> <td>Ja [1]</td> <td>Nein [2]</td> </tr> <tr> <td>Kältewelle</td> <td></td> <td></td> </tr> </table>		Ja [1]	Nein [2]	Kältewelle			<p>Beschreibung der Variable</p> <p>nur online</p>
	Ja [1]	Nein [2]					
Kältewelle							

Zeitverlauf der Variable

1991	1992	1993	1994	1995	1996	1997	1998	1999	2000
2001	2002	2003	2004	2005	2006	2007	2008	2009	2010
2011	2012	2013	2014	2015	2016	2017	2018	2019	2020
2021	2022	2023	2024	2025	2026	2027	2028	2029	2030

Nr.	Name	Label	Erhebungszeitraum	Erhebungsrhythmus
3.116)	dl_drought_occ	weather - occurrence: drought	West und Ost 05/2019	einmalig

Wortlaut der Frage

<p>ab 5/2019</p> <p>War die <b>Region</b>, in der Ihr Unternehmen angesiedelt ist, in den letzten <b>10 Jahren</b> von den folgenden <b>Extremwetterereignissen</b> betroffen?</p> <table border="1"> <tr> <td></td> <td>Ja [1]</td> <td>Nein [2]</td> </tr> <tr> <td>Trockenheit</td> <td></td> <td></td> </tr> </table>		Ja [1]	Nein [2]	Trockenheit			<p>Beschreibung der Variable</p> <p>nur online</p>
	Ja [1]	Nein [2]					
Trockenheit							

Zeitverlauf der Variable

1991	1992	1993	1994	1995	1996	1997	1998	1999	2000
2001	2002	2003	2004	2005	2006	2007	2008	2009	2010
2011	2012	2013	2014	2015	2016	2017	2018	2019	2020
2021	2022	2023	2024	2025	2026	2027	2028	2029	2030

Nr.	Name	Label	Erhebungszeitraum	Erhebungsrhythmus
3.117)	dl_rain_occ	weather - occurrence: heavy rain	West und Ost 05/2019	einmalig

**Wortlaut der Frage**

<p>ab 5/2019</p> <p>War die <b>Region</b>, in der Ihr Unternehmen angesiedelt ist, in den letzten <b>10 Jahren</b> von den folgenden <b>Extremwetterereignissen</b> betroffen?</p> <table border="1"> <tr> <td></td> <td>Ja [1]</td> <td>Nein [2]</td> </tr> <tr> <td>Starkregen</td> <td></td> <td></td> </tr> </table>		Ja [1]	Nein [2]	Starkregen			<p><b>Beschreibung der Variable</b> nur online</p>
	Ja [1]	Nein [2]					
Starkregen							

**Zeitverlauf der Variable**

1991	1992	1993	1994	1995	1996	1997	1998	1999	2000
2001	2002	2003	2004	2005	2006	2007	2008	2009	2010
2011	2012	2013	2014	2015	2016	2017	2018	2019	2020
2021	2022	2023	2024	2025	2026	2027	2028	2029	2030

WEST  
OST

Nr.	Name	Label	Erhebungszeitraum	Erhebungsrhythmus
3.118)	dl_storm_occ	weather - occurrence: storm	West und Ost 05/2019	einmalig

**Wortlaut der Frage**

<p>ab 5/2019</p> <p>War die <b>Region</b>, in der Ihr Unternehmen angesiedelt ist, in den letzten <b>10 Jahren</b> von den folgenden <b>Extremwetterereignissen</b> betroffen?</p> <table border="1"> <tr> <td></td> <td>Ja [1]</td> <td>Nein [2]</td> </tr> <tr> <td>Stürme</td> <td></td> <td></td> </tr> </table>		Ja [1]	Nein [2]	Stürme			<p><b>Beschreibung der Variable</b> nur online</p>
	Ja [1]	Nein [2]					
Stürme							

**Zeitverlauf der Variable**

1991	1992	1993	1994	1995	1996	1997	1998	1999	2000
2001	2002	2003	2004	2005	2006	2007	2008	2009	2010
2011	2012	2013	2014	2015	2016	2017	2018	2019	2020
2021	2022	2023	2024	2025	2026	2027	2028	2029	2030

WEST  
OST

Nr.	Name	Label	Erhebungszeitraum	Erhebungsrhythmus
3.119)	dl_heat_imp	weather - impact: heatwaves	West und Ost 05/2019	einmalig

**Wortlaut der Frage**

<p>ab 5/2019</p> <p>Hatten diese <b>Extremwetterereignisse</b> eine Auswirkung auf die <b>Wertschöpfung</b> Ihres Unternehmens?</p> <table border="1"> <tr> <td></td> <td>Positiv [1]</td> <td>Keine [2]</td> <td>Negativ [3]</td> </tr> <tr> <td>Hitzewellen</td> <td></td> <td></td> <td></td> </tr> </table>		Positiv [1]	Keine [2]	Negativ [3]	Hitzewellen				<p><b>Beschreibung der Variable</b> nur online</p>
	Positiv [1]	Keine [2]	Negativ [3]						
Hitzewellen									

**Zeitverlauf der Variable**

1991	1992	1993	1994	1995	1996	1997	1998	1999	2000
------	------	------	------	------	------	------	------	------	------



2001	2002	2003	2004	2005	2006	2007	2008	2009	2010
2011	2012	2013	2014	2015	2016	2017	2018	2019	2020
2021	2022	2023	2024	2025	2026	2027	2028	2029	2030

Nr.	Name	Label	Erhebungszeitraum	Erhebungsrhythmus
3.120)	dl_cold_imp	weather - impact: coldwaves	West und Ost 05/2019	einmalig

Wortlaut der Frage

<p>ab 5/2019</p> <p>Hatten diese <b>Extremwetterereignisse</b> eine Auswirkung auf die <b>Wertschöpfung</b> Ihres Unternehmens?</p> <table border="1"> <tr> <td></td> <td>Positiv [1]</td> <td>Keine [2]</td> <td>Negativ [3]</td> </tr> <tr> <td>Kältewellen</td> <td></td> <td></td> <td></td> </tr> </table>		Positiv [1]	Keine [2]	Negativ [3]	Kältewellen				<p>Beschreibung der Variable</p> <p>nur online</p>
	Positiv [1]	Keine [2]	Negativ [3]						
Kältewellen									

Zeitverlauf der Variable

1991	1992	1993	1994	1995	1996	1997	1998	1999	2000
2001	2002	2003	2004	2005	2006	2007	2008	2009	2010
2011	2012	2013	2014	2015	2016	2017	2018	2019	2020
2021	2022	2023	2024	2025	2026	2027	2028	2029	2030

Nr.	Name	Label	Erhebungszeitraum	Erhebungsrhythmus
3.121)	dl_drought_imp	weather - impact: drought	West und Ost 05/2019	einmalig

Wortlaut der Frage

<p>ab 5/2019</p> <p>Hatten diese <b>Extremwetterereignisse</b> eine Auswirkung auf die <b>Wertschöpfung</b> Ihres Unternehmens?</p> <table border="1"> <tr> <td></td> <td>Positiv [1]</td> <td>Keine [2]</td> <td>Negativ [3]</td> </tr> <tr> <td>Trockenheit</td> <td></td> <td></td> <td></td> </tr> </table>		Positiv [1]	Keine [2]	Negativ [3]	Trockenheit				<p>Beschreibung der Variable</p> <p>nur online</p>
	Positiv [1]	Keine [2]	Negativ [3]						
Trockenheit									

Zeitverlauf der Variable

1991	1992	1993	1994	1995	1996	1997	1998	1999	2000
2001	2002	2003	2004	2005	2006	2007	2008	2009	2010
2011	2012	2013	2014	2015	2016	2017	2018	2019	2020
2021	2022	2023	2024	2025	2026	2027	2028	2029	2030

Nr.	Name	Label	Erhebungszeitraum	Erhebungsrhythmus
3.122)	dl_rain_imp	weather - impact: heavy rain	West und Ost 05/2019	einmalig

Wortlaut der Frage

<p>ab 5/2019</p>	<p>Beschreibung der Variable</p> <p>nur online</p>
------------------	--



--	--	--	--	--	--

Nr.	Name	Label	Erhebungszeitraum	Erhebungsrhythmus
-----	------	-------	-------------------	-------------------

3.125)	dl_cold_inc	weather - incidence and intensity: coldwaves	West und Ost 05/2019	einmalig
--------	-------------	---	----------------------	----------

**Wortlaut der Frage**

<p>ab 5/2019</p> <p>Erwartet Ihr Unternehmen eine <b>Veränderung</b> in der Häufigkeit oder Intensität bestimmter <b>Extremwetterereignisse?</b></p> <table border="1"> <tr> <td></td> <td>Zunahme [1]</td> <td>Keine Veränderung [2]</td> <td>Abnahme [3]</td> </tr> <tr> <td>Kältewellen</td> <td></td> <td></td> <td></td> </tr> </table>		Zunahme [1]	Keine Veränderung [2]	Abnahme [3]	Kältewellen				<p>Beschreibung der Variable</p> <p>nur online</p>
	Zunahme [1]	Keine Veränderung [2]	Abnahme [3]						
Kältewellen									

**Zeitverlauf der Variable**

1991	1992	1993	1994	1995	1996	1997	1998	1999	2000
2001	2002	2003	2004	2005	2006	2007	2008	2009	2010
2011	2012	2013	2014	2015	2016	2017	2018	2019	2020
2021	2022	2023	2024	2025	2026	2027	2028	2029	2030

WEST  
OST

Nr.	Name	Label	Erhebungszeitraum	Erhebungsrhythmus
-----	------	-------	-------------------	-------------------

3.126)	dl_drought_inc	weather - incidence and intensity: drought	West und Ost 05/2019	einmalig
--------	----------------	---	----------------------	----------

**Wortlaut der Frage**

<p>ab 5/2019</p> <p>Erwartet Ihr Unternehmen eine <b>Veränderung</b> in der Häufigkeit oder Intensität bestimmter <b>Extremwetterereignisse?</b></p> <table border="1"> <tr> <td></td> <td>Zunahme [1]</td> <td>Keine Veränderung [2]</td> <td>Abnahme [3]</td> </tr> <tr> <td>Kältewellen</td> <td></td> <td></td> <td></td> </tr> </table>		Zunahme [1]	Keine Veränderung [2]	Abnahme [3]	Kältewellen				<p>Beschreibung der Variable</p> <p>nur online</p>
	Zunahme [1]	Keine Veränderung [2]	Abnahme [3]						
Kältewellen									

**Zeitverlauf der Variable**

1991	1992	1993	1994	1995	1996	1997	1998	1999	2000
2001	2002	2003	2004	2005	2006	2007	2008	2009	2010
2011	2012	2013	2014	2015	2016	2017	2018	2019	2020
2021	2022	2023	2024	2025	2026	2027	2028	2029	2030

WEST  
OST

Nr.	Name	Label	Erhebungszeitraum	Erhebungsrhythmus
-----	------	-------	-------------------	-------------------

3.127)	dl_rain_inc	weather - incidence and intensity: heavy rain	West und Ost 05/2019	einmalig
--------	-------------	--	----------------------	----------

**Wortlaut der Frage**

<p>ab 5/2019</p> <p>Erwartet Ihr Unternehmen eine <b>Veränderung</b> in der Häufigkeit oder Intensität bestimmter <b>Extremwetterereignisse?</b></p> <table border="1"> <tr> <td></td> <td>Zunahme [1]</td> <td>Keine Veränderung [2]</td> <td>Abnahme [3]</td> </tr> <tr> <td>Starkregen</td> <td></td> <td></td> <td></td> </tr> </table>		Zunahme [1]	Keine Veränderung [2]	Abnahme [3]	Starkregen				<p>Beschreibung der Variable</p> <p>nur online</p>
	Zunahme [1]	Keine Veränderung [2]	Abnahme [3]						
Starkregen									

**Zeitverlauf der Variable**

1991	1992	1993	1994	1995	1996	1997	1998	1999	2000
------	------	------	------	------	------	------	------	------	------

2001	2002	2003	2004	2005	2006	2007	2008	2009	2010
2011	2012	2013	2014	2015	2016	2017	2018	2019	2020
2021	2022	2023	2024	2025	2026	2027	2028	2029	2030

Nr.	Name	Label	Erhebungszeitraum	Erhebungsrhythmus
3.128)	dl_storm_inc	weather - incidence and intensity: storms	West und Ost 05/2019	einmalig

Wortlaut der Frage

<p>ab 5/2019</p> <p>Erwartet Ihr Unternehmen eine <b>Veränderung</b> in der Häufigkeit oder Intensität bestimmter <b>Extremwetterereignisse</b>?</p> <table border="1"> <thead> <tr> <th></th> <th>Zunahme [1]</th> <th>Keine Veränderung [2]</th> <th>Abnahme [3]</th> </tr> </thead> <tbody> <tr> <td>Stürme</td> <td></td> <td></td> <td></td> </tr> </tbody> </table>		Zunahme [1]	Keine Veränderung [2]	Abnahme [3]	Stürme				<p>Beschreibung der Variable</p> <p>nur online</p>
	Zunahme [1]	Keine Veränderung [2]	Abnahme [3]						
Stürme									

Zeitverlauf der Variable

1991	1992	1993	1994	1995	1996	1997	1998	1999	2000
2001	2002	2003	2004	2005	2006	2007	2008	2009	2010
2011	2012	2013	2014	2015	2016	2017	2018	2019	2020
2021	2022	2023	2024	2025	2026	2027	2028	2029	2030

Nr.	Name	Label	Erhebungszeitraum	Erhebungsrhythmus
3.129)	dl_heat_prep	weather - prepared: heatwaves	West und Ost 05/2019	einmalig

Wortlaut der Frage

<p>ab 5/2019</p> <p>Ist Ihr Unternehmen <b>aktuell</b> auf mögliche <b>negative Konsequenzen</b> von Extremwetterereignissen <b>vorbereitet</b> (z.B. durch Zusatzversicherungen, Rückstellungen, technische Vorkehrungen oder andere Maßnahmen)?</p> <table border="1"> <thead> <tr> <th></th> <th>Ja [1]</th> <th>Nein [2]</th> <th>Nicht nötig [3]</th> </tr> </thead> <tbody> <tr> <td>Hitzewellen</td> <td></td> <td></td> <td></td> </tr> </tbody> </table>		Ja [1]	Nein [2]	Nicht nötig [3]	Hitzewellen				<p>Beschreibung der Variable</p> <p>nur online</p>
	Ja [1]	Nein [2]	Nicht nötig [3]						
Hitzewellen									

Zeitverlauf der Variable

1991	1992	1993	1994	1995	1996	1997	1998	1999	2000
2001	2002	2003	2004	2005	2006	2007	2008	2009	2010
2011	2012	2013	2014	2015	2016	2017	2018	2019	2020
2021	2022	2023	2024	2025	2026	2027	2028	2029	2030

Nr.	Name	Label	Erhebungszeitraum	Erhebungsrhythmus
3.130)	dl_cold_prep	weather - prepared: coldwaves	West und Ost 05/2019	einmalig

Wortlaut der Frage

ab 5/2019 Ist Ihr Unternehmen <b>aktuell</b> auf mögliche <b>negative Konsequenzen</b> von Extremwetterereignissen <b>vorbereitet</b> (z.B. durch Zusatzversicherungen, Rückstellungen, technische Vorkehrungen oder andere Maßnahmen)?										Beschreibung der Variable nur online								
<table border="1"> <tr> <td></td> <td>Ja [1]</td> <td>Nein [2]</td> <td>Nicht nötig [3]</td> </tr> <tr> <td>Kältewellen</td> <td></td> <td></td> <td></td> </tr> </table>											Ja [1]	Nein [2]	Nicht nötig [3]	Kältewellen				
	Ja [1]	Nein [2]	Nicht nötig [3]															
Kältewellen																		
Zeitverlauf der Variable																		
1991	1992	1993	1994	1995	1996	1997	1998	1999	2000									
2001	2002	2003	2004	2005	2006	2007	2008	2009	2010									
2011	2012	2013	2014	2015	2016	2017	2018	2019	2020									
2021	2022	2023	2024	2025	2026	2027	2028	2029	2030	WEST OST								

Nr.	Name	Label	Erhebungszeitraum	Erhebungsrhythmus
3.131)	dl_drought_prep	weather - prepared: drought	West und Ost 05/2019	einmalig

Wortlaut der Frage

ab 5/2019 Ist Ihr Unternehmen <b>aktuell</b> auf mögliche <b>negative Konsequenzen</b> von Extremwetterereignissen <b>vorbereitet</b> (z.B. durch Zusatzversicherungen, Rückstellungen, technische Vorkehrungen oder andere Maßnahmen)?										Beschreibung der Variable nur online								
<table border="1"> <tr> <td></td> <td>Ja [1]</td> <td>Nein [2]</td> <td>Nicht nötig [3]</td> </tr> <tr> <td>Trockenheit</td> <td></td> <td></td> <td></td> </tr> </table>											Ja [1]	Nein [2]	Nicht nötig [3]	Trockenheit				
	Ja [1]	Nein [2]	Nicht nötig [3]															
Trockenheit																		
Zeitverlauf der Variable																		
1991	1992	1993	1994	1995	1996	1997	1998	1999	2000									
2001	2002	2003	2004	2005	2006	2007	2008	2009	2010									
2011	2012	2013	2014	2015	2016	2017	2018	2019	2020									
2021	2022	2023	2024	2025	2026	2027	2028	2029	2030	WEST OST								

Nr.	Name	Label	Erhebungszeitraum	Erhebungsrhythmus
3.132)	dl_rain_prep	weather - prepared: heavy rain	West und Ost 05/2019	einmalig

Wortlaut der Frage

ab 5/2019 Ist Ihr Unternehmen <b>aktuell</b> auf mögliche <b>negative Konsequenzen</b> von Extremwetterereignissen <b>vorbereitet</b> (z.B. durch Zusatzversicherungen, Rückstellungen, technische Vorkehrungen oder andere Maßnahmen)?										Beschreibung der Variable nur online								
<table border="1"> <tr> <td></td> <td>Ja [1]</td> <td>Nein [2]</td> <td>Nicht nötig [3]</td> </tr> <tr> <td>Starkregen</td> <td></td> <td></td> <td></td> </tr> </table>											Ja [1]	Nein [2]	Nicht nötig [3]	Starkregen				
	Ja [1]	Nein [2]	Nicht nötig [3]															
Starkregen																		
Zeitverlauf der Variable																		
1991	1992	1993	1994	1995	1996	1997	1998	1999	2000									
2001	2002	2003	2004	2005	2006	2007	2008	2009	2010									
2011	2012	2013	2014	2015	2016	2017	2018	2019	2020									

								WEST OST	
2021	2022	2023	2024	2025	2026	2027	2028	2029	2030

Nr.	Name	Label	Erhebungszeitraum	Erhebungsrhythmus
3.133)	dl_storm_prep	weather - prepared: storms	West und Ost 05/2019	einmalig

Wortlaut der Frage

<p>ab 5/2019</p> <p>Ist Ihr Unternehmen <b>aktuell</b> auf mögliche <b>negative Konsequenzen</b> von Extremwetterereignissen <b>vorbereitet</b> (z.B. durch Zusatzversicherungen, Rückstellungen, technische Vorkehrungen oder andere Maßnahmen)?</p> <table border="1"> <tr> <td></td><td>Ja [1]</td><td>Nein [2]</td><td>Nicht nötig [3]</td></tr> <tr> <td>Stürme</td><td></td><td></td><td></td></tr> </table>		Ja [1]	Nein [2]	Nicht nötig [3]	Stürme				<p>Beschreibung der Variable</p> <p>nur online</p>
	Ja [1]	Nein [2]	Nicht nötig [3]						
Stürme									

Zeitverlauf der Variable

1991	1992	1993	1994	1995	1996	1997	1998	1999	2000
2001	2002	2003	2004	2005	2006	2007	2008	2009	2010
2011	2012	2013	2014	2015	2016	2017	2018	2019	2020
2021	2022	2023	2024	2025	2026	2027	2028	2029	2030

Nr.	Name	Label	Erhebungszeitraum	Erhebungsrhythmus
3.134)	dl_invit_lj	investment in Software/database last year	West und Ost ab 05/2019	Mai

Wortlaut der Frage

<p>Mai 19</p> <p><b>Sonderfrage Investitionen</b> (nur im Mai und im November)</p> <table border="1"> <tr> <td></td><td>Gesamtinvestitionen</td></tr> <tr> <td></td><td>-Software/ Datenbanken</td></tr> <tr> <td></td><td>+ [1]</td></tr> <tr> <td>Unsere Investitionen waren im vergangenen Jahr (20YY gegenüber 20WW)</td><td>= [2]</td></tr> <tr> <td></td><td>- [3]</td></tr> </table>		Gesamtinvestitionen		-Software/ Datenbanken		+ [1]	Unsere Investitionen waren im vergangenen Jahr (20YY gegenüber 20WW)	= [2]		- [3]	<p>Beschreibung der Variable</p> <p>20YY = vorheriges Jahr 20WW = vorvorheriges Jahr</p> <p>z.B. wenn Fragestellung im Jar 2019: 20YY= 2018, 20WW=2017</p> <p>3.21) dl_invest_lj 3.22) dl_invcon_lj 3.23) dl_inveq_lj 3.24) dl_invest_dj 3.25) dl_invcon_dj 3.26) dl_inveq_dj 3.27) dl_invest_nj 3.28) dl_invcon_nj 3.29) dl_inveq_nj 3.100) dl_invit_dj 3.101) dl_invit_nj</p>
	Gesamtinvestitionen										
	-Software/ Datenbanken										
	+ [1]										
Unsere Investitionen waren im vergangenen Jahr (20YY gegenüber 20WW)	= [2]										
	- [3]										

Zeitverlauf der Variable

1980	1981	1982	1983	1984	1985	1986	1987	1988	1989
1990	1991	1992	1993	1994	1995	1996	1997	1998	1999
2000	2001	2002	2003	2004	2005	2006	2007	2008	2009
2010	2011	2012	2013	2014	2015	2016	2017	2018	2019
2020	2021	2022	2023	2024	2025	2026	2027	2028	2029

Nr.	Name	Label	Erhebungszeitraum	Erhebungsrhythmus
3.135)	dl_csal_lq	percentage change of sales in field xy - last quarter	Ost und West ab 01/2019	Jan, Apr, Jul, Okt

**Wortlaut der Frage**

<p>ab 01/2019</p> <p>Um wieviel Prozent hat sich der Umsatz in Ihrem Bereich im "l"ten* Quartal verändert?</p> <p>Veränderung um: <input type="text"/> % (bitte ganze, positive oder negative Zahlen eingeben) [1]</p> <p>wieß nicht [3] <input type="text"/></p>	<p><b>Beschreibung der Variable</b></p> <p>Umsatzveränderung im letzten Quartal in Bereich XY</p> <p>**"l" bezeichnet entweder das vorangegangene Quartal oder das angebrochene Quartal</p> <p><b>Beispiel:</b></p> <p>Wird die Frage zu Beginn des vierten Quartals gestellt, bezieht sich die Frage auf das vorangegangene dritte Quartal. Wird sie am Ende des zweiten Quartals gestellt, bezieht sie sich auf das zweite Quartal</p>																																																		
<p><b>Zeitverlauf der Variable</b></p> <table border="1"> <tr><td>1980</td><td>1981</td><td>1982</td><td>1983</td><td>1984</td><td>1985</td><td>1986</td><td>1987</td><td>1988</td><td>1989</td></tr> <tr><td>1990</td><td>1991</td><td>1992</td><td>1993</td><td>1994</td><td>1995</td><td>1996</td><td>1997</td><td>1998</td><td>1999</td></tr> <tr><td>2000</td><td>2001</td><td>2002</td><td>2003</td><td>2004</td><td>2005</td><td>2006</td><td>2007</td><td>2008</td><td>2009</td></tr> <tr><td>2010</td><td>2011</td><td>2012</td><td>2013</td><td>2014</td><td>2015</td><td>2016</td><td>2017</td><td>2018</td><td>2019</td></tr> <tr><td>2020</td><td>2021</td><td>2022</td><td>2023</td><td>2024</td><td>2025</td><td>2026</td><td>2027</td><td>2028</td><td>2029</td></tr> </table>	1980	1981	1982	1983	1984	1985	1986	1987	1988	1989	1990	1991	1992	1993	1994	1995	1996	1997	1998	1999	2000	2001	2002	2003	2004	2005	2006	2007	2008	2009	2010	2011	2012	2013	2014	2015	2016	2017	2018	2019	2020	2021	2022	2023	2024	2025	2026	2027	2028	2029	<p><b>Weitere Anmerkungen:</b></p> <p>[1] = Es wurde ein Wert angegeben</p> <p>[3] = Es wurde "weiß nicht" angegeben</p>
1980	1981	1982	1983	1984	1985	1986	1987	1988	1989																																										
1990	1991	1992	1993	1994	1995	1996	1997	1998	1999																																										
2000	2001	2002	2003	2004	2005	2006	2007	2008	2009																																										
2010	2011	2012	2013	2014	2015	2016	2017	2018	2019																																										
2020	2021	2022	2023	2024	2025	2026	2027	2028	2029																																										

Nr.	Name	Label	Erhebungszeitraum	Erhebungsrhythmus
3.136)	dl_csal_lq_v	values: percentage change of sales in field xy - last quarter	Ost und West ab 01/2019	Jan, Apr, Jul, Okt

**Wortlaut der Frage**

<p>ab 01/2019</p> <p>Um wieviel Prozent wird sich der Umsatz in Ihrem Bereich im "k"ten* Quartal verändern?</p> <p>Veränderung um: <input type="text"/> % (bitte ganze, positive oder negative Zahlen eingeben) [1]</p>	<p><b>Beschreibung der Variable</b></p> <p>Umsatzveränderung im letzten Quartal in Bereich XY</p> <p>**"k" bezeichnet entweder das vorangegangene Quartal oder das angebrochene Quartal</p> <p><b>Beispiel:</b></p> <p>Wird die Frage zu Beginn des vierten Quartals gestellt, bezieht sich die Frage auf das vorangegangene dritte Quartal. Wird sie am Ende des zweiten Quartals gestellt, bezieht sie sich auf das zweite Quartal</p>																																																		
<p><b>Zeitverlauf der Variable</b></p> <table border="1"> <tr><td>1980</td><td>1981</td><td>1982</td><td>1983</td><td>1984</td><td>1985</td><td>1986</td><td>1987</td><td>1988</td><td>1989</td></tr> <tr><td>1990</td><td>1991</td><td>1992</td><td>1993</td><td>1994</td><td>1995</td><td>1996</td><td>1997</td><td>1998</td><td>1999</td></tr> <tr><td>2000</td><td>2001</td><td>2002</td><td>2003</td><td>2004</td><td>2005</td><td>2006</td><td>2007</td><td>2008</td><td>2009</td></tr> <tr><td>2010</td><td>2011</td><td>2012</td><td>2013</td><td>2014</td><td>2015</td><td>2016</td><td>2017</td><td>2018</td><td>2019</td></tr> <tr><td>2020</td><td>2021</td><td>2022</td><td>2023</td><td>2024</td><td>2025</td><td>2026</td><td>2027</td><td>2028</td><td>2029</td></tr> </table>	1980	1981	1982	1983	1984	1985	1986	1987	1988	1989	1990	1991	1992	1993	1994	1995	1996	1997	1998	1999	2000	2001	2002	2003	2004	2005	2006	2007	2008	2009	2010	2011	2012	2013	2014	2015	2016	2017	2018	2019	2020	2021	2022	2023	2024	2025	2026	2027	2028	2029	<p><b>Weitere Anmerkungen:</b></p> <p>[1] = Es wurde ein Wert angegeben</p>
1980	1981	1982	1983	1984	1985	1986	1987	1988	1989																																										
1990	1991	1992	1993	1994	1995	1996	1997	1998	1999																																										
2000	2001	2002	2003	2004	2005	2006	2007	2008	2009																																										
2010	2011	2012	2013	2014	2015	2016	2017	2018	2019																																										
2020	2021	2022	2023	2024	2025	2026	2027	2028	2029																																										

Nr.	Name	Label	Erhebungszeitraum	Erhebungsrhythmus
3.137)	dl_csal_nqbc	best case //percentage change of sales in field xy - last quarter	Ost und West ab 01/2019	Jan, Apr, Jul, Okt

**Wortlaut der Frage**

<p>ab 01/2019</p> <p>Um wieviel Prozent wird sich der Umsatz in Ihrem Bereich im "k"ten* Quartal verändern?</p> <p>Im besten Fall: <input type="text"/> % (bitte ganze, positive oder negative Zahlen eingeben) [1]</p> <p>wieß nicht [3] <input type="text"/></p>	<p><b>Beschreibung der Variable</b></p> <p>Umsatzveränderung im letzten Quartal in Bereich XY (best case)</p> <p>**"k" bezeichnet entweder das darauffolgende Quartal oder das angebrochene Quartal</p> <p><b>Beispiel:</b></p> <p>Wird die Frage am Ende des vierten Quartals gestellt, bezieht sich die Frage auf das darauffolgende erste Quartal. Wird sie zu Beginn des zweiten Quartals gestellt, bezieht sie sich auf das zweite Quartal.</p>										
<p><b>Zeitverlauf der Variable</b></p> <table border="1"> <tr><td>1980</td><td>1981</td><td>1982</td><td>1983</td><td>1984</td><td>1985</td><td>1986</td><td>1987</td><td>1988</td><td>1989</td></tr> </table>	1980	1981	1982	1983	1984	1985	1986	1987	1988	1989	<p><b>Weitere Anmerkungen:</b></p> <p>[1] = Es wurde ein Wert angegeben</p> <p>[3] = Es wurde "weiß nicht" angegeben</p>
1980	1981	1982	1983	1984	1985	1986	1987	1988	1989		

1990	1991	1992	1993	1994	1995	1996	1997	1998	1999
2000	2001	2002	2003	2004	2005	2006	2007	2008	2009
2010	2011	2012	2013	2014	2015	2016	2017	2018	2019
								WEST	
								OST	
2020	2021	2022	2023	2024	2025	2026	2027	2028	2029

Nr.	Name	Label	Erhebungszeitraum	Erhebungsrhythmus
-----	------	-------	-------------------	-------------------

3.138) dl\_csal\_nqbc\_v values: best case//percentage change of sales in field xy - next quarter Ost und West ab 01/2019 Jan, Apr, Jul, Okt

**Wortlaut der Frage**

ab 01/2019

Um wieviel Prozent wird sich der Umsatz in Ihrem Bereich im "k"ten\* Quartal verändern?

im besten Fall:  % (bitte ganze, positive oder negative Zahlen eingeben) [1]

**Beschreibung der Variable**

Wertangabe: Umsatzveränderung im letzten Quartal in Bereich XY (best case)

\*\*"k" bezeichnet entweder das darauffolgende Quartal oder das angebrochene Quartal

**Beispiel:**

**Zeitverlauf der Variable**

1980	1981	1982	1983	1984	1985	1986	1987	1988	1989
1990	1991	1992	1993	1994	1995	1996	1997	1998	1999
2000	2001	2002	2003	2004	2005	2006	2007	2008	2009
2010	2011	2012	2013	2014	2015	2016	2017	2018	2019
								WEST	
								OST	
2020	2021	2022	2023	2024	2025	2026	2027	2028	2029

Wird die Frage am Ende des vierten Quartals gestellt, bezieht sich die Frage auf das darauffolgende erste Quartal. Wird sie zu Beginn des zweiten Quartals gestellt, bezieht sie sich auf das zweite Quartal.

**Weitere Anmerkungen:**  
[1] = Es wurde ein Wert angegeben

Nr.	Name	Label	Erhebungszeitraum	Erhebungsrhythmus
-----	------	-------	-------------------	-------------------

3.139) dl\_csal\_nqac average case //percentage change of sales in field xy - last quarter Ost und West ab 01/2019 Jan, Apr, Jul, Okt

**Wortlaut der Frage**

ab 01/2019

Um wieviel Prozent wird sich der Umsatz in Ihrem Bereich im "k"ten\* Quartal verändern?

Im Mittel:  % (bitte ganze, positive oder negative Zahlen eingeben) [1]

wieß nicht [3]

**Beschreibung der Variable**

Umsatzveränderung im letzten Quartal in Bereich XY (average case)

\*\*"k" bezeichnet entweder das darauffolgende Quartal oder das angebrochene Quartal

**Beispiel:**

Wird die Frage am Ende des vierten Quartals gestellt, bezieht sich die Frage auf das darauffolgende erste Quartal. Wird sie zu Beginn des zweiten Quartals gestellt, bezieht sie sich auf das zweite Quartal.

**Zeitverlauf der Variable**

1980	1981	1982	1983	1984	1985	1986	1987	1988	1989
1990	1991	1992	1993	1994	1995	1996	1997	1998	1999
2000	2001	2002	2003	2004	2005	2006	2007	2008	2009
2010	2011	2012	2013	2014	2015	2016	2017	2018	2019
								WEST	
								OST	
2020	2021	2022	2023	2024	2025	2026	2027	2028	2029

**Weitere Anmerkungen:**  
[1] = Es wurde ein Wert angegeben  
[3] = Es wurde "wieß nicht" angegeben



--	--	--	--	--	--

Nr.	Name	Label	Erhebungszeitraum	Erhebungsrhythmus
-----	------	-------	-------------------	-------------------

3.140) dl\_csal\_nqac\_v values: average case//percentage change of sales in field xy - next quarter Ost und West ab 01/2019 Jan, Apr, Jul, Okt

**Wortlaut der Frage**

<p>ab 01/2019</p> <p>Um wieviel Prozent wird sich der Umsatz in Ihrem Bereich im "k"ten* Quartal verändern?</p> <p>im Mittel: <input type="text"/> % (bitte ganze, positive oder negative Zahlen eingeben) [1]</p>	<p><b>Beschreibung der Variable</b></p> <p>Wertangabe: Umsatzveränderung im letzten Quartal in Bereich XY (average case)</p> <p>**k* bezeichnet entweder das darauffolgende Quartal oder das angebrochene Quartal</p> <p><b>Beispiel:</b></p> <p>Wird die Frage am Ende des vierten Quartals gestellt, bezieht sich die Frage auf das darauffolgende erste Quartal. Wird sie zu Beginn des zweiten Quartals gestellt, bezieht sie sich auf das zweite Quartal.</p>
--	--

**Zeitverlauf der Variable**

1980	1981	1982	1983	1984	1985	1986	1987	1988	1989
1990	1991	1992	1993	1994	1995	1996	1997	1998	1999
2000	2001	2002	2003	2004	2005	2006	2007	2008	2009
2010	2011	2012	2013	2014	2015	2016	2017	2018	2019
							WEST	OST	
2020	2021	2022	2023	2024	2025	2026	2027	2028	2029

**Weitere Anmerkungen:**  
[1] = Es wurde ein Wert angegeben

Nr.	Name	Label	Erhebungszeitraum	Erhebungsrhythmus
-----	------	-------	-------------------	-------------------

3.141) dl\_csal\_nqwc worst//percentage change of sales in field xy - next quarter Ost und West ab 01/2019 Jan, Apr, Jul, Okt

**Wortlaut der Frage**

<p>ab 01/2019</p> <p>Um wieviel Prozent wird sich der Umsatz in Ihrem Bereich im "k"ten* Quartal verändern?</p> <p>Im schlechtesten Fall: <input type="text"/> % (bitte ganze, positive oder negative Zahlen eingeben) [1]</p> <p>wieß nicht [3] <input type="text"/></p>	<p><b>Beschreibung der Variable</b></p> <p>Umsatzveränderung im letzten Quartal in Bereich XY (worst case)</p> <p>**k* bezeichnet entweder das darauffolgende Quartal oder das angebrochene Quartal</p> <p><b>Beispiel:</b></p> <p>Wird die Frage am Ende des vierten Quartals gestellt, bezieht sich die Frage auf das darauffolgende erste Quartal. Wird sie zu Beginn des zweiten Quartals gestellt, bezieht sie sich auf das zweite Quartal.</p>
---	--

**Zeitverlauf der Variable**

1980	1981	1982	1983	1984	1985	1986	1987	1988	1989
1990	1991	1992	1993	1994	1995	1996	1997	1998	1999
2000	2001	2002	2003	2004	2005	2006	2007	2008	2009
2010	2011	2012	2013	2014	2015	2016	2017	2018	2019
							WEST	OST	
2020	2021	2022	2023	2024	2025	2026	2027	2028	2029

**Weitere Anmerkungen:**  
[1] = Es wurde ein Wert angegeben  
[3] = Es wurde "wieß nicht" angegeben

Nr.	Name	Label	Erhebungszeitraum	Erhebungsrhythmus
-----	------	-------	-------------------	-------------------

3.142) dl\_csal\_nqwc\_v values: worst case//percentage change of sales in field xy - next quarter Ost und West ab 01/2019 Jan, Apr, Jul, Okt

**Wortlaut der Frage**

<p>ab 01/2019</p> <p>Um wieviel Prozent hat sich der Umsatz in Ihrem Bereich im "k"ten* Quartal verändert?</p> <p>im schlechtesten Fall: <input type="text"/> % (bitte ganze, positive oder negative Zahlen eingeben) [1]</p>	<p><b>Beschreibung der Variable</b></p> <p>Wertangabe: Umsatzveränderung im letzten Quartal in Bereich XY (worst case)</p> <p>**k* bezeichnet entweder das darauffolgende Quartal oder das angebrochene Quartal</p> <p><b>Beispiel:</b></p>
---	---

**Zeitverlauf der Variable**

1980	1981	1982	1983	1984	1985	1986	1987	1988	1989
1990	1991	1992	1993	1994	1995	1996	1997	1998	1999
2000	2001	2002	2003	2004	2005	2006	2007	2008	2009
2010	2011	2012	2013	2014	2015	2016	2017	2018	2019
2020	2021	2022	2023	2024	2025	2026	2027	2028	2029

Wird die Frage am Ende des vierten Quartals gestellt, bezieht sich die Frage auf das darauffolgende erste Quartal. Wird sie zu Beginn des zweiten Quartals gestellt, bezieht sie sich auf das zweite Quartal.

**Weitere Anmerkungen:**

[1] = Es wurde ein Wert angegeben

Nr.	Name	Label	Erhebungszeitraum	Erhebungsrhythmus
3.143)	dl_psalinc	probability of sales increase- next quarter	Ost und West ab 01/2019	Jan, Apr, Jul, Okt

**Wortlaut der Frage**

ab 01/2019

Wie hoch schätzen Sie die Wahrscheinlichkeit ein, dass der Umsatz in Ihrem Bereich im "k"ten\* Quartal steigt?

Wahrscheinlichkeit liegt bei  % (bitte ganze Zahlen eingeben) [1]

Wahrscheinlichkeit liegt zwischen  % und  % (bitte ganze Zahlen eingeben) [2]

weiß nicht [3]

**Beschreibung der Variable**

Wahrscheinlichkeit eines Umsatzzuwachses im nächsten Quartal

\*\*"k" bezeichnet entweder das darauffolgende Quartal oder das angebrochene Quartal

**Beispiel:**

Wird die Frage am Ende des vierten Quartals gestellt, bezieht sich die Frage auf das darauffolgende erste Quartal. Wird sie zu Beginn des zweiten Quartals gestellt, bezieht sie sich auf das zweite Quartal.

**Weitere Anmerkungen:**

[1] = Es wurde ein Wert angegeben  
 [2] = Es wurde eine Spanne von Werten angegeben  
 [3] = Es wurde "weiß nicht" angegeben

**Zeitverlauf der Variable**

1980	1981	1982	1983	1984	1985	1986	1987	1988	1989
1990	1991	1992	1993	1994	1995	1996	1997	1998	1999
2000	2001	2002	2003	2004	2005	2006	2007	2008	2009
2010	2011	2012	2013	2014	2015	2016	2017	2018	2019
2020	2021	2022	2023	2024	2025	2026	2027	2028	2029

Nr.	Name	Label	Erhebungszeitraum	Erhebungsrhythmus
3.144)	dl_psalinc_min	lower bound: probability of sales increase - next quarter	Ost und West ab 01/2019	Jan, Apr, Jul, Okt

**Wortlaut der Frage**

ab 01/2019

Wie hoch schätzen Sie die Wahrscheinlichkeit ein, dass der Umsatz in Ihrem Bereich im "k"ten\* Quartal steigt?

Wahrscheinlichkeit liegt zwischen  % und  % (bitte ganze Zahlen eingeben) [2]

**Beschreibung der Variable**

Angegebene Untergrenze: Wahrscheinlichkeit eines Umsatzzuwachses im nächsten Quartal

\*\*"k" bezeichnet entweder das darauffolgende Quartal oder das angebrochene Quartal

**Beispiel:**

Wird die Frage am Ende des vierten Quartals gestellt, bezieht sich die Frage auf das darauffolgende erste Quartal. Wird sie zu Beginn des zweiten Quartals gestellt, bezieht sie sich auf das zweite Quartal.

**Weitere Anmerkungen:**

Die Variable gibt den kleineren der beiden angegebenen

**Zeitverlauf der Variable**

1980	1981	1982	1983	1984	1985	1986	1987	1988	1989
1990	1991	1992	1993	1994	1995	1996	1997	1998	1999
2000	2001	2002	2003	2004	2005	2006	2007	2008	2009
2010	2011	2012	2013	2014	2015	2016	2017	2018	2019

									WEST OST
2020	2021	2022	2023	2024	2025	2026	2027	2028	2029

Nr.	Name	Label	Erhebungszeitraum	Erhebungsrhythmus
-----	------	-------	-------------------	-------------------

3.145) dl\_psalinc\_max upper bound: probability of sales increase - next quarter Ost und West ab 01/2019 Jan, Apr, Jul, Okt

**Wortlaut der Frage**

ab 01/2019 Wie hoch schätzen Sie die Wahrscheinlichkeit ein, dass der Umsatz in Ihrem Bereich im "k"ten* Quartal steigt? Wahrscheinlichkeit liegt zwischen <input type="text"/> % und <input type="text"/> %(bitte ganze Zahlen eingeben) [2]	<b>Beschreibung der Variable</b> Angegebene Untergrenze: Wahrscheinlichkeit eines Umsatzzuwachses im nächsten Quartal **"k" bezeichnet entweder das darauffolgende Quartal oder das angebrochene Quartal <b>Beispiel:</b> Wird die Frage am Ende des vierten Quartals gestellt, bezieht sich die Frage auf das darauffolgende erste Quartal. Wird sie zu Beginn des zweiten Quartals gestellt, bezieht sie sich auf das zweite Quartal.
---	---

**Zeitverlauf der Variable**

1980	1981	1982	1983	1984	1985	1986	1987	1988	1989
1990	1991	1992	1993	1994	1995	1996	1997	1998	1999
2000	2001	2002	2003	2004	2005	2006	2007	2008	2009
2010	2011	2012	2013	2014	2015	2016	2017	2018	2019
								WEST OST	
2020	2021	2022	2023	2024	2025	2026	2027	2028	2029

**Weitere Anmerkungen:**  
Die Variable gibt den größeren der beiden angegebenen

Nr.	Name	Label	Erhebungszeitraum	Erhebungsrhythmus
-----	------	-------	-------------------	-------------------

3.146) dl\_psalinc\_sv single value: probability of sales increase - next quarter Ost und West ab 01/2019 Jan, Apr, Jul, Okt

**Wortlaut der Frage**

ab 01/2019 Wie hoch schätzen Sie die Wahrscheinlichkeit ein, dass der Umsatz in Ihrem Bereich im "k"ten* Quartal steigt? Wahrscheinlichkeit liegt bei <input type="text"/> % (bitte ganze Zahlen eingeben) [1]	<b>Beschreibung der Variable</b> Einzelwert: Wahrscheinlichkeit eines Umsatzzuwachses im nächsten Quartal **"k" bezeichnet entweder das darauffolgende Quartal oder das angebrochene Quartal <b>Beispiel:</b> Wird die Frage am Ende des vierten Quartals gestellt, bezieht sich die Frage auf das darauffolgende erste Quartal. Wird sie zu Beginn des zweiten Quartals gestellt, bezieht sie sich auf das zweite Quartal.
--	---

**Zeitverlauf der Variable**

1980	1981	1982	1983	1984	1985	1986	1987	1988	1989
1990	1991	1992	1993	1994	1995	1996	1997	1998	1999
2000	2001	2002	2003	2004	2005	2006	2007	2008	2009
2010	2011	2012	2013	2014	2015	2016	2017	2018	2019
								WEST OST	
2020	2021	2022	2023	2024	2025	2026	2027	2028	2029

**Weitere Anmerkungen:**  
Sofern nur ein einzelner Wert angegeben wird, ist er in

Nr.	Name	Label	Erhebungszeitraum	Erhebungsrhythmus
-----	------	-------	-------------------	-------------------

3.147) dl\_psalstead probability of steady sales - next quarter Ost und West ab 01/2019 Jan, Apr, Jul, Okt

**Wortlaut der Frage**

ab 01/2019 Wie hoch schätzen Sie die Wahrscheinlichkeit ein, dass der Umsatz in Ihrem Bereich im "k"ten* Quartal gleich bleibt?	<b>Beschreibung der Variable</b> Wahrscheinlichkeit eines gleichbleibenden Umsatzes im nächsten Quartal **"k" bezeichnet entweder das darauffolgende Quartal
--	--

Wahrscheinlichkeit liegt bei <input type="text"/> % (bitte ganze Zahlen eingeben) [1] Wahrscheinlichkeit liegt zwischen <input type="text"/> % und <input type="text"/> % (bitte ganze Zahlen eingeben) [2] weiß nicht [3] <input type="text"/>	oder das angebrochene Quartal <b>Beispiel:</b> Wird die Frage am Ende des vierten Quartals gestellt, bezieht sich die Frage auf das darauffolgende erste Quartal. Wird sie zu Beginn des zweiten Quartals gestellt, bezieht sie sich auf das zweite Quartal.  <b>Weitere Anmerkungen:</b> [1] = Es wurde ein Wert angegeben [2] = Es wurde eine Spanne von Werten angegeben [3] = Es wurde "weiß nicht" angegeben																																																												
<b>Zeitverlauf der Variable</b> <table border="1"> <tr><td>1980</td><td>1981</td><td>1982</td><td>1983</td><td>1984</td><td>1985</td><td>1986</td><td>1987</td><td>1988</td><td>1989</td></tr> <tr><td>1990</td><td>1991</td><td>1992</td><td>1993</td><td>1994</td><td>1995</td><td>1996</td><td>1997</td><td>1998</td><td>1999</td></tr> <tr><td>2000</td><td>2001</td><td>2002</td><td>2003</td><td>2004</td><td>2005</td><td>2006</td><td>2007</td><td>2008</td><td>2009</td></tr> <tr><td>2010</td><td>2011</td><td>2012</td><td>2013</td><td>2014</td><td>2015</td><td>2016</td><td>2017</td><td>2018</td><td>2019</td></tr> <tr><td>2020</td><td>2021</td><td>2022</td><td>2023</td><td>2024</td><td>2025</td><td>2026</td><td>2027</td><td>2028</td><td>2029</td></tr> <tr><td></td><td></td><td></td><td></td><td></td><td></td><td></td><td>WEST</td><td>OST</td><td></td></tr> </table>	1980	1981	1982	1983	1984	1985	1986	1987	1988	1989	1990	1991	1992	1993	1994	1995	1996	1997	1998	1999	2000	2001	2002	2003	2004	2005	2006	2007	2008	2009	2010	2011	2012	2013	2014	2015	2016	2017	2018	2019	2020	2021	2022	2023	2024	2025	2026	2027	2028	2029								WEST	OST		
1980	1981	1982	1983	1984	1985	1986	1987	1988	1989																																																				
1990	1991	1992	1993	1994	1995	1996	1997	1998	1999																																																				
2000	2001	2002	2003	2004	2005	2006	2007	2008	2009																																																				
2010	2011	2012	2013	2014	2015	2016	2017	2018	2019																																																				
2020	2021	2022	2023	2024	2025	2026	2027	2028	2029																																																				
							WEST	OST																																																					

Nr.	Name	Label	Erhebungszeitraum	Erhebungsrhythmus
-----	------	-------	-------------------	-------------------

3.148) dl\_psalstead\_min lower bound: probability of steady sales - next quarter Ost und West ab 01/2019 Jan, Apr, Jul, Okt

**Wortlaut der Frage**

ab 01/2019 Wie hoch schätzen Sie die Wahrscheinlichkeit ein, dass der Umsatz in Ihrem Bereich im "k"ten* Quartal <b>gleich bleibt</b> ? Wahrscheinlichkeit liegt zwischen <input type="text"/> % und <input type="text"/> % (bitte ganze Zahlen eingeben) [2]	<b>Beschreibung der Variable</b> Angegebene Untergrenze: Wahrscheinlichkeit eines gleichbleibenden Umsatzes im nächsten Quartal **"k" bezeichnet entweder das darauffolgende Quartal oder das angebrochene Quartal <b>Beispiel:</b> Wird die Frage am Ende des vierten Quartals gestellt, bezieht sich die Frage auf das darauffolgende erste Quartal. Wird sie zu Beginn des zweiten Quartals gestellt, bezieht sie sich auf das zweite Quartal.  <b>Weitere Anmerkungen:</b> Die Variable gibt den kleineren der beiden angegebenen																																																												
<b>Zeitverlauf der Variable</b> <table border="1"> <tr><td>1980</td><td>1981</td><td>1982</td><td>1983</td><td>1984</td><td>1985</td><td>1986</td><td>1987</td><td>1988</td><td>1989</td></tr> <tr><td>1990</td><td>1991</td><td>1992</td><td>1993</td><td>1994</td><td>1995</td><td>1996</td><td>1997</td><td>1998</td><td>1999</td></tr> <tr><td>2000</td><td>2001</td><td>2002</td><td>2003</td><td>2004</td><td>2005</td><td>2006</td><td>2007</td><td>2008</td><td>2009</td></tr> <tr><td>2010</td><td>2011</td><td>2012</td><td>2013</td><td>2014</td><td>2015</td><td>2016</td><td>2017</td><td>2018</td><td>2019</td></tr> <tr><td>2020</td><td>2021</td><td>2022</td><td>2023</td><td>2024</td><td>2025</td><td>2026</td><td>2027</td><td>2028</td><td>2029</td></tr> <tr><td></td><td></td><td></td><td></td><td></td><td></td><td></td><td>WEST</td><td>OST</td><td></td></tr> </table>	1980	1981	1982	1983	1984	1985	1986	1987	1988	1989	1990	1991	1992	1993	1994	1995	1996	1997	1998	1999	2000	2001	2002	2003	2004	2005	2006	2007	2008	2009	2010	2011	2012	2013	2014	2015	2016	2017	2018	2019	2020	2021	2022	2023	2024	2025	2026	2027	2028	2029								WEST	OST		
1980	1981	1982	1983	1984	1985	1986	1987	1988	1989																																																				
1990	1991	1992	1993	1994	1995	1996	1997	1998	1999																																																				
2000	2001	2002	2003	2004	2005	2006	2007	2008	2009																																																				
2010	2011	2012	2013	2014	2015	2016	2017	2018	2019																																																				
2020	2021	2022	2023	2024	2025	2026	2027	2028	2029																																																				
							WEST	OST																																																					

Nr.	Name	Label	Erhebungszeitraum	Erhebungsrhythmus
-----	------	-------	-------------------	-------------------

3.149) dl\_psalstead\_max upper bound: probability of steady sales - next quarter Ost und West ab 01/2019 Jan, Apr, Jul, Okt

**Wortlaut der Frage**

ab 01/2019 Wie hoch schätzen Sie die Wahrscheinlichkeit ein, dass der Umsatz in Ihrem Bereich im "k"ten* Quartal <b>gleich bleibt</b> ? Wahrscheinlichkeit liegt zwischen <input type="text"/> % und <input type="text"/> % (bitte ganze Zahlen eingeben) [2]	<b>Beschreibung der Variable</b> Angegebene Obergrenze: Wahrscheinlichkeit eines gleichbleibenden Umsatzes im nächsten Quartal **"k" bezeichnet entweder das darauffolgende Quartal oder das angebrochene Quartal <b>Beispiel:</b> Wird die Frage am Ende des vierten Quartals gestellt, bezieht sich die Frage auf das darauffolgende erste Quartal. Wird sie zu Beginn des zweiten Quartals gestellt, bezieht sie sich auf das zweite Quartal.  <b>Weitere Anmerkungen:</b> Die Variable gibt den größeren der beiden angegebenen																														
<b>Zeitverlauf der Variable</b> <table border="1"> <tr><td>1980</td><td>1981</td><td>1982</td><td>1983</td><td>1984</td><td>1985</td><td>1986</td><td>1987</td><td>1988</td><td>1989</td></tr> <tr><td>1990</td><td>1991</td><td>1992</td><td>1993</td><td>1994</td><td>1995</td><td>1996</td><td>1997</td><td>1998</td><td>1999</td></tr> <tr><td>2000</td><td>2001</td><td>2002</td><td>2003</td><td>2004</td><td>2005</td><td>2006</td><td>2007</td><td>2008</td><td>2009</td></tr> </table>	1980	1981	1982	1983	1984	1985	1986	1987	1988	1989	1990	1991	1992	1993	1994	1995	1996	1997	1998	1999	2000	2001	2002	2003	2004	2005	2006	2007	2008	2009	
1980	1981	1982	1983	1984	1985	1986	1987	1988	1989																						
1990	1991	1992	1993	1994	1995	1996	1997	1998	1999																						
2000	2001	2002	2003	2004	2005	2006	2007	2008	2009																						

2010	2011	2012	2013	2014	2015	2016	2017	2018	2019
								WEST	
								OST	
2020	2021	2022	2023	2024	2025	2026	2027	2028	2029

Nr.	Name	Label	Erhebungszeitraum	Erhebungsrhythmus
3.150)	dl_psalstead_sv	single value: probability of steady sales - next quarter	Ost und West ab 01/2019	Jan, Apr, Jul, Okt

**Wortlaut der Frage**

ab 01/2019	<b>Beschreibung der Variable</b>
Wie hoch schätzen Sie die Wahrscheinlichkeit ein, dass der Umsatz in Ihrem Bereich im "k"ten* Quartal <u>gleich bleibt</u> ?	Einzelwert: Wahrscheinlichkeit eines gleichbleibenden Umsatzes im nächsten Quartal
Wahrscheinlichkeit liegt bei <input type="text"/> % (bitte ganze Zahlen eingeben) [1]	**"k" bezeichnet entweder das darauffolgende Quartal oder das angebrochene Quartal
	<b>Beispiel:</b>
	Wird die Frage am Ende des vierten Quartals gestellt, bezieht sich die Frage auf das darauffolgende erste Quartal. Wird sie zu Beginn des zweiten Quartals gestellt, bezieht sie sich auf das zweite Quartal.

**Zeitverlauf der Variable**

1980	1981	1982	1983	1984	1985	1986	1987	1988	1989
1990	1991	1992	1993	1994	1995	1996	1997	1998	1999
2000	2001	2002	2003	2004	2005	2006	2007	2008	2009
2010	2011	2012	2013	2014	2015	2016	2017	2018	2019
								WEST	
								OST	
2020	2021	2022	2023	2024	2025	2026	2027	2028	2029

**Weitere Anmerkungen:**  
Sofern nur ein einzelner Wert angegeben wird, ist er in

Nr.	Name	Label	Erhebungszeitraum	Erhebungsrhythmus
3.151)	dl_psaldec	probability of sales decrease - next quarter	Ost und West ab 01/2019	Jan, Apr, Jul, Okt

**Wortlaut der Frage**

ab 01/2019	<b>Beschreibung der Variable</b>
Wie hoch schätzen Sie die Wahrscheinlichkeit ein, dass der Umsatz in Ihrem Bereich im "k"ten* Quartal <u>sinkt</u> ?	Wahrscheinlichkeit eines sinkenden Umsatzes im nächsten Quartal
Wahrscheinlichkeit liegt bei <input type="text"/> % (bitte ganze Zahlen eingeben) [1]	**"k" bezeichnet entweder das darauffolgende Quartal oder das angebrochene Quartal
Wahrscheinlichkeit liegt zwischen <input type="text"/> % und <input type="text"/> % (bitte ganze Zahlen eingeben) [2]	<b>Beispiel:</b>
weiß nicht [3] <input type="text"/>	Wird die Frage am Ende des vierten Quartals gestellt, bezieht sich die Frage auf das darauffolgende erste Quartal. Wird sie zu Beginn des zweiten Quartals gestellt, bezieht sie sich auf das zweite Quartal.

**Zeitverlauf der Variable**

1980	1981	1982	1983	1984	1985	1986	1987	1988	1989
1990	1991	1992	1993	1994	1995	1996	1997	1998	1999
2000	2001	2002	2003	2004	2005	2006	2007	2008	2009
2010	2011	2012	2013	2014	2015	2016	2017	2018	2019
								WEST	
								OST	
2020	2021	2022	2023	2024	2025	2026	2027	2028	2029

**Weitere Anmerkungen:**  
[1] = Es wurde ein Wert angegeben  
[2] = Es wurde eine Spanne von Werten angegeben  
[3] = Es wurde "weiß nicht" angegeben

Nr.	Name	Label	Erhebungszeitraum	Erhebungsrhythmus
3.152)	dl_psaldec_min	lower bound: probability of sales decrease - next	Ost und West ab 01/2019	Jan, Apr, Jul, Okt

quarter

Wortlaut der Frage

<p>ab 01/2019</p> <p>Wie hoch schätzen Sie die Wahrscheinlichkeit ein, dass der Umsatz in Ihrem Bereich im "k"ten* Quartal <u>sinkt</u>?</p> <p>Wahrscheinlichkeit liegt zwischen <input type="text"/>% und <input type="text"/>%(bitte ganze Zahlen eingeben) [2]</p>	<p><b>Beschreibung der Variable</b></p> <p>Angegebene Untergrenze: Wahrscheinlichkeit eines sinkenden Umsatzes im nächsten Quartal</p> <p>**"k" bezeichnet entweder das darauffolgende Quartal oder das angebrochene Quartal</p> <p><b>Beispiel:</b> Wird die Frage am Ende des vierten Quartals gestellt, bezieht sich die Frage auf das darauffolgende erste Quartal. Wird sie zu Beginn des zweiten Quartals gestellt, bezieht sie sich auf das zweite Quartal.</p>																																																		
<p><b>Zeitverlauf der Variable</b></p> <table border="1"> <tr><td>1980</td><td>1981</td><td>1982</td><td>1983</td><td>1984</td><td>1985</td><td>1986</td><td>1987</td><td>1988</td><td>1989</td></tr> <tr><td>1990</td><td>1991</td><td>1992</td><td>1993</td><td>1994</td><td>1995</td><td>1996</td><td>1997</td><td>1998</td><td>1999</td></tr> <tr><td>2000</td><td>2001</td><td>2002</td><td>2003</td><td>2004</td><td>2005</td><td>2006</td><td>2007</td><td>2008</td><td>2009</td></tr> <tr><td>2010</td><td>2011</td><td>2012</td><td>2013</td><td>2014</td><td>2015</td><td>2016</td><td>2017</td><td>2018</td><td>2019</td></tr> <tr><td>2020</td><td>2021</td><td>2022</td><td>2023</td><td>2024</td><td>2025</td><td>2026</td><td>2027</td><td>2028</td><td>2029</td></tr> </table>	1980	1981	1982	1983	1984	1985	1986	1987	1988	1989	1990	1991	1992	1993	1994	1995	1996	1997	1998	1999	2000	2001	2002	2003	2004	2005	2006	2007	2008	2009	2010	2011	2012	2013	2014	2015	2016	2017	2018	2019	2020	2021	2022	2023	2024	2025	2026	2027	2028	2029	<p><b>Weitere Anmerkungen:</b> Die Variable gibt den kleineren der beiden angegebenen</p>
1980	1981	1982	1983	1984	1985	1986	1987	1988	1989																																										
1990	1991	1992	1993	1994	1995	1996	1997	1998	1999																																										
2000	2001	2002	2003	2004	2005	2006	2007	2008	2009																																										
2010	2011	2012	2013	2014	2015	2016	2017	2018	2019																																										
2020	2021	2022	2023	2024	2025	2026	2027	2028	2029																																										

Nr.	Name	Label	Erhebungszeitraum	Erhebungsrhythmus
-----	------	-------	-------------------	-------------------

3.153) dl\_psaldec\_max upper bound: probability of sales decrease - next quarter Ost und West ab 01/2019 Jan, Apr, Jul, Okt

Wortlaut der Frage

<p>ab 01/2019</p> <p>Wie hoch schätzen Sie die Wahrscheinlichkeit ein, dass der Umsatz in Ihrem Bereich im "k"ten* Quartal <u>sinkt</u>?</p> <p>Wahrscheinlichkeit liegt zwischen <input type="text"/>% und <input type="text"/>%(bitte ganze Zahlen eingeben) [2]</p>	<p><b>Beschreibung der Variable</b></p> <p>Angegebene Obergrenze: Wahrscheinlichkeit eines sinkenden Umsatzes im nächsten Quartal</p> <p>**"k" bezeichnet entweder das darauffolgende Quartal oder das angebrochene Quartal</p> <p><b>Beispiel:</b> Wird die Frage am Ende des vierten Quartals gestellt, bezieht sich die Frage auf das darauffolgende erste Quartal. Wird sie zu Beginn des zweiten Quartals gestellt, bezieht sie sich auf das zweite Quartal.</p>																																																		
<p><b>Zeitverlauf der Variable</b></p> <table border="1"> <tr><td>1980</td><td>1981</td><td>1982</td><td>1983</td><td>1984</td><td>1985</td><td>1986</td><td>1987</td><td>1988</td><td>1989</td></tr> <tr><td>1990</td><td>1991</td><td>1992</td><td>1993</td><td>1994</td><td>1995</td><td>1996</td><td>1997</td><td>1998</td><td>1999</td></tr> <tr><td>2000</td><td>2001</td><td>2002</td><td>2003</td><td>2004</td><td>2005</td><td>2006</td><td>2007</td><td>2008</td><td>2009</td></tr> <tr><td>2010</td><td>2011</td><td>2012</td><td>2013</td><td>2014</td><td>2015</td><td>2016</td><td>2017</td><td>2018</td><td>2019</td></tr> <tr><td>2020</td><td>2021</td><td>2022</td><td>2023</td><td>2024</td><td>2025</td><td>2026</td><td>2027</td><td>2028</td><td>2029</td></tr> </table>	1980	1981	1982	1983	1984	1985	1986	1987	1988	1989	1990	1991	1992	1993	1994	1995	1996	1997	1998	1999	2000	2001	2002	2003	2004	2005	2006	2007	2008	2009	2010	2011	2012	2013	2014	2015	2016	2017	2018	2019	2020	2021	2022	2023	2024	2025	2026	2027	2028	2029	<p><b>Weitere Anmerkungen:</b> Die Variable gibt den größeren der beiden angegebenen</p>
1980	1981	1982	1983	1984	1985	1986	1987	1988	1989																																										
1990	1991	1992	1993	1994	1995	1996	1997	1998	1999																																										
2000	2001	2002	2003	2004	2005	2006	2007	2008	2009																																										
2010	2011	2012	2013	2014	2015	2016	2017	2018	2019																																										
2020	2021	2022	2023	2024	2025	2026	2027	2028	2029																																										

Nr.	Name	Label	Erhebungszeitraum	Erhebungsrhythmus
-----	------	-------	-------------------	-------------------

3.154) dl\_psaldec\_sv single value: probability of sales decrease - next quarter Ost und West ab 01/2019 Jan, Apr, Jul, Okt

Wortlaut der Frage

<p>ab 01/2019</p> <p>Wie hoch schätzen Sie die Wahrscheinlichkeit ein, dass der Umsatz in Ihrem Bereich im "k"ten* Quartal <u>sinkt</u>?</p> <p>Wahrscheinlichkeit liegt bei <input type="text"/>% (bitte ganze Zahlen eingeben) [1]</p>	<p><b>Beschreibung der Variable</b></p> <p>Einzelwert: Wahrscheinlichkeit eines sinkenden Umsatzes im nächsten Quartal</p> <p>**"k" bezeichnet entweder das darauffolgende Quartal oder das angebrochene Quartal</p> <p><b>Beispiel:</b> Wird die Frage am Ende des vierten Quartals gestellt, bezieht sich die Frage auf das darauffolgende erste Quartal. Wird sie zu Beginn des zweiten Quartals gestellt, bezieht sie sich auf das zweite Quartal.</p>																				
<p><b>Zeitverlauf der Variable</b></p> <table border="1"> <tr><td>1980</td><td>1981</td><td>1982</td><td>1983</td><td>1984</td><td>1985</td><td>1986</td><td>1987</td><td>1988</td><td>1989</td></tr> <tr><td>1990</td><td>1991</td><td>1992</td><td>1993</td><td>1994</td><td>1995</td><td>1996</td><td>1997</td><td>1998</td><td>1999</td></tr> </table>	1980	1981	1982	1983	1984	1985	1986	1987	1988	1989	1990	1991	1992	1993	1994	1995	1996	1997	1998	1999	<p><b>Weitere Anmerkungen:</b> Sofern nur ein einzelner Wert angegeben wird, ist er in</p>
1980	1981	1982	1983	1984	1985	1986	1987	1988	1989												
1990	1991	1992	1993	1994	1995	1996	1997	1998	1999												

2000	2001	2002	2003	2004	2005	2006	2007	2008	2009
2010	2011	2012	2013	2014	2015	2016	2017	2018	2019
								WEST	
								OST	
2020	2021	2022	2023	2024	2025	2026	2027	2028	2029

Nr.	Name	Label	Erhebungszeitraum	Erhebungsrhythmus
3.155)	dl_uncert_tax	uncertainty in future demand due to: tax	Ost und West 12/2019	einmalig

**Wortlaut der Frage**

<p>Dez 19</p> <p>Die Nachfrage nach Ihren Dienstleistungen hängt von vielen Faktoren ab. Bitte beurteilen Sie, inwiefern Unsicherheit hinsichtlich des folgenden Themas es Ihnen erschwert, die zukünftige Nachfrageentwicklung einzuschätzen:</p> <table border="1" style="margin-left: auto; margin-right: auto;"> <tr> <td></td> <td>keine Relevanz [1]</td> <td></td> <td></td> <td></td> <td>hohe Relevanz [5]</td> </tr> <tr> <td>Steuern</td> <td></td> <td></td> <td></td> <td></td> <td></td> </tr> </table>		keine Relevanz [1]				hohe Relevanz [5]	Steuern						<p>Beschreibung der Variable</p> <p>nur online</p>
	keine Relevanz [1]				hohe Relevanz [5]								
Steuern													

**Zeitverlauf der Variable**

1980	1981	1982	1983	1984	1985	1986	1987	1988	1989
1990	1991	1992	1993	1994	1995	1996	1997	1998	1999
2000	2001	2002	2003	2004	2005	2006	2007	2008	2009
2010	2011	2012	2013	2014	2015	2016	2017	2018	2019
								WEST	
								OST	
2020	2021	2022	2023	2024	2025	2026	2027	2028	2029

Nr.	Name	Label	Erhebungszeitraum	Erhebungsrhythmus
3.156)	dl_uncert_trade	uncertainty in future demand due to: trade war	Ost und West 12/2019	einmalig

**Wortlaut der Frage**

<p>Dez 19</p> <p>Die Nachfrage nach Ihren Dienstleistungen hängt von vielen Faktoren ab. Bitte beurteilen Sie, inwiefern Unsicherheit hinsichtlich des folgenden Themas es Ihnen erschwert, die zukünftige Nachfrageentwicklung einzuschätzen:</p> <table border="1" style="margin-left: auto; margin-right: auto;"> <tr> <td></td> <td>keine Relevanz [1]</td> <td></td> <td></td> <td></td> <td>hohe Relevanz [5]</td> </tr> <tr> <td>Handelskrieg</td> <td></td> <td></td> <td></td> <td></td> <td></td> </tr> </table>		keine Relevanz [1]				hohe Relevanz [5]	Handelskrieg						<p>Beschreibung der Variable</p> <p>nur online</p>
	keine Relevanz [1]				hohe Relevanz [5]								
Handelskrieg													

**Zeitverlauf der Variable**

1980	1981	1982	1983	1984	1985	1986	1987	1988	1989
1990	1991	1992	1993	1994	1995	1996	1997	1998	1999
2000	2001	2002	2003	2004	2005	2006	2007	2008	2009
2010	2011	2012	2013	2014	2015	2016	2017	2018	2019
								WEST	
								OST	
2020	2021	2022	2023	2024	2025	2026	2027	2028	2029

Nr.	Name	Label	Erhebungszeitraum	Erhebungsrhythmus
-----	------	-------	-------------------	-------------------

3.157) dl\_uncert\_exc      uncertainty in future demand due to: exchange rate      Ost und West 12/2019      einmalig

**Wortlaut der Frage**

<p>Dez 19</p> <p>Die Nachfrage nach Ihren Dienstleistungen hängt von vielen Faktoren ab. Bitte beurteilen Sie, inwiefern Unsicherheit hinsichtlich des folgenden Themas es Ihnen erschwert, die zukünftige Nachfrageentwicklung einzuschätzen:</p>		<p>keine Relevanz [1]</p>					<p>hohe Relevanz [5]</p>				
<p>Wechselkurs</p>											

**Beschreibung der Variable**  
nur online

**Zeitverlauf der Variable**

1980	1981	1982	1983	1984	1985	1986	1987	1988	1989
1990	1991	1992	1993	1994	1995	1996	1997	1998	1999
2000	2001	2002	2003	2004	2005	2006	2007	2008	2009
2010	2011	2012	2013	2014	2015	2016	2017	2018	2019
2020	2021	2022	2023	2024	2025	2026	2027	2028	2029

WEST  
OST

Nr.      Name      Label      Erhebungszeitraum      Erhebungsrhythmus

3.158) dl\_uncert\_econ      uncertainty in future demand due to: general economic development      Ost und West 12/2019      einmalig

**Wortlaut der Frage**

<p>Dez 19</p> <p>Die Nachfrage nach Ihren Dienstleistungen hängt von vielen Faktoren ab. Bitte beurteilen Sie, inwiefern Unsicherheit hinsichtlich des folgenden Themas es Ihnen erschwert, die zukünftige Nachfrageentwicklung einzuschätzen:</p>		<p>keine Relevanz [1]</p>					<p>hohe Relevanz [5]</p>				
<p>Allgemeine wirtschaftliche Entwicklung</p>											

**Beschreibung der Variable**  
nur online

**Zeitverlauf der Variable**

1980	1981	1982	1983	1984	1985	1986	1987	1988	1989
1990	1991	1992	1993	1994	1995	1996	1997	1998	1999
2000	2001	2002	2003	2004	2005	2006	2007	2008	2009
2010	2011	2012	2013	2014	2015	2016	2017	2018	2019
2020	2021	2022	2023	2024	2025	2026	2027	2028	2029

WEST  
OST

Nr.      Name      Label      Erhebungszeitraum      Erhebungsrhythmus

3.159) dl\_uncert\_unempl      uncertainty in future demand due to: unemployment rate      Ost und West 12/2019      einmalig

**Wortlaut der Frage**

<p>Dez 19</p> <p>Die Nachfrage nach Ihren Dienstleistungen hängt von vielen Faktoren ab. Bitte beurteilen Sie, inwiefern Unsicherheit hinsichtlich des folgenden Themas es Ihnen erschwert, die zukünftige Nachfrageentwicklung einzuschätzen:</p>		<p>keine Relevanz [1]</p>					<p>hohe Relevanz [5]</p>				
<p></p>											

**Beschreibung der Variable**  
nur online



Arbeitslosenquote									
Zeitverlauf der Variable									
1980	1981	1982	1983	1984	1985	1986	1987	1988	1989
1990	1991	1992	1993	1994	1995	1996	1997	1998	1999
2000	2001	2002	2003	2004	2005	2006	2007	2008	2009
2010	2011	2012	2013	2014	2015	2016	2017	2018	2019
2020	2021	2022	2023	2024	2025	2026	2027	2028	2029
									WEST
									OST

Nr.	Name	Label	Erhebungszeitraum	Erhebungsrhythmus
3.160)	dl_uncert_inflation	uncertainty in future demand due to: inflation	Ost und West 12/2019	einmalig

Wortlaut der Frage

<p>Dez 19</p> <p>Die Nachfrage nach Ihren Dienstleistungen hängt von vielen Faktoren ab. Bitte beurteilen Sie, inwiefern Unsicherheit hinsichtlich des folgenden Themas es Ihnen erschwert, die zukünftige Nachfrageentwicklung einzuschätzen:</p> <table border="1" style="margin-left: auto; margin-right: auto;"> <tr> <td></td> <td>keine Relevanz [1]</td> <td></td> <td></td> <td></td> <td>hohe Relevanz [5]</td> </tr> <tr> <td>Arbeitslosenquote</td> <td></td> <td></td> <td></td> <td></td> <td></td> </tr> </table>		keine Relevanz [1]				hohe Relevanz [5]	Arbeitslosenquote						<p>Beschreibung der Variable</p> <p>nur online</p>
	keine Relevanz [1]				hohe Relevanz [5]								
Arbeitslosenquote													

Zeitverlauf der Variable									
1980	1981	1982	1983	1984	1985	1986	1987	1988	1989
1990	1991	1992	1993	1994	1995	1996	1997	1998	1999
2000	2001	2002	2003	2004	2005	2006	2007	2008	2009
2010	2011	2012	2013	2014	2015	2016	2017	2018	2019
2020	2021	2022	2023	2024	2025	2026	2027	2028	2029
									WEST
									OST

Nr.	Name	Label	Erhebungszeitraum	Erhebungsrhythmus
3.161)	dl_uncert_intrate	uncertainty in future demand due to: interest rate and monetary policy	Ost und West 12/2019	einmalig

Wortlaut der Frage

<p>Dez 19</p> <p>Die Nachfrage nach Ihren Dienstleistungen hängt von vielen Faktoren ab. Bitte beurteilen Sie, inwiefern Unsicherheit hinsichtlich des folgenden Themas es Ihnen erschwert, die zukünftige Nachfrageentwicklung einzuschätzen:</p> <table border="1" style="margin-left: auto; margin-right: auto;"> <tr> <td></td> <td>keine Relevanz [1]</td> <td></td> <td></td> <td></td> <td>hohe Relevanz [5]</td> </tr> <tr> <td>Zins/EZB Geldpolitik</td> <td></td> <td></td> <td></td> <td></td> <td></td> </tr> </table>		keine Relevanz [1]				hohe Relevanz [5]	Zins/EZB Geldpolitik						<p>Beschreibung der Variable</p> <p>nur online</p>
	keine Relevanz [1]				hohe Relevanz [5]								
Zins/EZB Geldpolitik													

Zeitverlauf der Variable									
1980	1981	1982	1983	1984	1985	1986	1987	1988	1989
1990	1991	1992	1993	1994	1995	1996	1997	1998	1999
2000	2001	2002	2003	2004	2005	2006	2007	2008	2009

2010	2011	2012	2013	2014	2015	2016	2017	2018	2019
								WEST	
								OST	
2020	2021	2022	2023	2024	2025	2026	2027	2028	2029

Nr.	Name	Label	Erhebungszeitraum	Erhebungsrhythmus
3.162)	dl_uncert_turnover	uncertainty regarding the percentage change in turnover: quarter	Ost und West 01/2020	einmalig

Wortlaut der Frage

Jan 20	Beschreibung der Variable nur online
Die Unsicherheit hinsichtlich der <b>prozentualen Änderung des Umsatzes</b> in unserem Bereich <b>im 1. Quartal 2020</b> (ggü. dem 4. Quartal 2019) schätzen wir wie folgt ein:	

Zeitverlauf der Variable

1991	1992	1993	1994	1995	1996	1997	1998	1999	2000
2001	2002	2003	2004	2005	2006	2007	2008	2009	2010
2011	2012	2013	2014	2015	2016	2017	2018	2019	2020
								WEST	
								OST	
2021	2022	2023	2024	2025	2026	2027	2028	2029	2030

Nr.	Name	Label	Erhebungszeitraum	Erhebungsrhythmus
3.163)	dl_uncert_turnover_clicks	clicks required: dl_uncert_turnover	Ost und West 01/2020	einmalig

Wortlaut der Frage

Jan 20	Beschreibung der Variable nur online
	Anzahl der Klicks zur Beantwortung der Frage von Variable dl_uncert_turnover

Zeitverlauf der Variable

1991	1992	1993	1994	1995	1996	1997	1998	1999	2000
2001	2002	2003	2004	2005	2006	2007	2008	2009	2010
2011	2012	2013	2014	2015	2016	2017	2018	2019	2020
								WEST	
								OST	
2021	2022	2023	2024	2025	2026	2027	2028	2029	2030

Nr.	Name	Label	Erhebungszeitraum	Erhebungsrhythmus
3.164)	dl_uncert_turnover2	uncertainty regarding the percentage change in turnover: year	Ost und West 01/2020	einmalig

Wortlaut der Frage

Jan 20	Beschreibung der Variable nur online
Die Unsicherheit hinsichtlich der <b>prozentualen Änderung des Umsatzes</b> in unserem Bereich <b>im 1. Quartal 2020</b> (ggü. dem 4. Quartal 2019) schätzen wir wie folgt ein:	

Zeitverlauf der Variable

1991	1992	1993	1994	1995	1996	1997	1998	1999	2000
2001	2002	2003	2004	2005	2006	2007	2008	2009	2010
2011	2012	2013	2014	2015	2016	2017	2018	2019	2020
2021	2022	2023	2024	2025	2026	2027	2028	2029	2030

Nr.	Name	Label	Erhebungszeitraum	Erhebungsrhythmus
3.165)	dl_uncert_turnover2_clicks	clicks required: dl_uncert_turnover2	Ost und West 01/2020	einmalig

Wortlaut der Frage

Jan 20	Beschreibung der Variable nur online Anzahl der Klicks zur Beantwortung der Frage von Variable dl_uncert_turnover2
--------	--

Zeitverlauf der Variable

1991	1992	1993	1994	1995	1996	1997	1998	1999	2000
2001	2002	2003	2004	2005	2006	2007	2008	2009	2010
2011	2012	2013	2014	2015	2016	2017	2018	2019	2020
2021	2022	2023	2024	2025	2026	2027	2028	2029	2030

Nr.	Name	Label	Erhebungszeitraum	Erhebungsrhythmus
3.166)	dl_decision_invest	uncertainty in turnover decisive for decisions on investments: quarter	Ost und West 01/2020	einmalig

Wortlaut der Frage

<p>Jan 20</p> <p>Nehmen Sie an, Sie denken zu <b>Beginn eines Quartals</b> über unternehmerische Entscheidungen nach. Wie wichtig ist dabei Ihre <b>Unsicherheit</b> bezüglich der Umsatzentwicklung <b>in diesem Quartal</b> für Entscheidungen über:</p> <table border="1" style="margin-left: auto; margin-right: auto;"> <tr> <td></td> <td style="text-align: center;">unwichtig [1]</td> <td></td> <td></td> <td style="text-align: center;">wichtig [4]</td> <td style="text-align: center;">weiß nicht [5]</td> </tr> <tr> <td style="text-align: center;">Investitionen</td> <td></td> <td></td> <td></td> <td></td> <td></td> </tr> </table>		unwichtig [1]			wichtig [4]	weiß nicht [5]	Investitionen						Beschreibung der Variable nur online
	unwichtig [1]			wichtig [4]	weiß nicht [5]								
Investitionen													

Zeitverlauf der Variable

1991	1992	1993	1994	1995	1996	1997	1998	1999	2000
2001	2002	2003	2004	2005	2006	2007	2008	2009	2010
2011	2012	2013	2014	2015	2016	2017	2018	2019	2020
2021	2022	2023	2024	2025	2026	2027	2028	2029	2030

Nr.	Name	Label	Erhebungszeitraum	Erhebungsrhythmus
3.167)	dl_decision_empl	uncertainty in turnover decisive for decisions on employment: quarter	Ost und West 01/2020	einmalig

Wortlaut der Frage

Jan 20	Beschreibung der Variable nur online
--------	---

Nehmen Sie an, Sie denken zu **Beginn eines Quartals** über unternehmerische Entscheidungen nach. Wie wichtig ist dabei Ihre **Unsicherheit** bezüglich der Umsatzentwicklung **in diesem Quartal** für Entscheidungen über:

	unwichtig [1]			wichtig [4]	weiß nicht [5]
Beschäftigung					

**Zeitverlauf der Variable**

1991	1992	1993	1994	1995	1996	1997	1998	1999	2000
2001	2002	2003	2004	2005	2006	2007	2008	2009	2010
2011	2012	2013	2014	2015	2016	2017	2018	2019	2020
2021	2022	2023	2024	2025	2026	2027	2028	2029	2030
								WEST	OST

Nr.	Name	Label	Erhebungszeitraum	Erhebungsrhythmus
3.168)	dl_decision_price	uncertainty in turnover decisive for decisions on pricing: quarter	Ost und West 01/2020	einmalig

**Wortlaut der Frage**

Jan 20

Nehmen Sie an, Sie denken zu **Beginn eines Quartals** über unternehmerische Entscheidungen nach. Wie wichtig ist dabei Ihre **Unsicherheit** bezüglich der Umsatzentwicklung **in diesem Quartal** für Entscheidungen über:

	unwichtig [1]			wichtig [4]	weiß nicht [5]
Preissetzung					

Beschreibung der Variable  
nur online

**Zeitverlauf der Variable**

1991	1992	1993	1994	1995	1996	1997	1998	1999	2000
2001	2002	2003	2004	2005	2006	2007	2008	2009	2010
2011	2012	2013	2014	2015	2016	2017	2018	2019	2020
2021	2022	2023	2024	2025	2026	2027	2028	2029	2030
								WEST	OST

Nr.	Name	Label	Erhebungszeitraum	Erhebungsrhythmus
3.169)	dl_decision_invest2	uncertainty in turnover decisive for decisions on investments: year	Ost und West 01/2020	einmalig

**Wortlaut der Frage**

Jan 20

Nehmen Sie an, Sie denken zu **Beginn eines Jahres** über unternehmerische Entscheidungen nach. Wie wichtig ist dabei Ihre **Unsicherheit** bezüglich der Umsatzentwicklung **in diesem Jahr** für Entscheidungen über:

	unwichtig [1]			wichtig [4]	weiß nicht [5]
Investitionen					

Beschreibung der Variable  
nur online

**Zeitverlauf der Variable**

1991	1992	1993	1994	1995	1996	1997	1998	1999	2000
2001	2002	2003	2004	2005	2006	2007	2008	2009	2010
2011	2012	2013	2014	2015	2016	2017	2018	2019	2020
2021	2022	2023	2024	2025	2026	2027	2028	2029	2030
								WEST	OST

--	--	--	--	--	--

Nr.	Name	Label	Erhebungszeitraum	Erhebungsrhythmus
3.170)	dl_decision_empl2	uncertainty inturnover decisive for decisions on employment: year	Ost und West 01/2020	einmalig

**Wortlaut der Frage**

Jan 20	<p>Nehmen Sie an, Sie denken zu <b>Beginn eines Jahres</b> über unternehmerische Entscheidungen nach. Wie wichtig ist dabei Ihre <b>Unsicherheit</b> bezüglich der Umsatzentwicklung <b>in diesem Jahr</b> für Entscheidungen über:</p>					Beschreibung der Variable nur online
	unwichtig [1]			wichtig [4]	weiß nicht [5]	
Beschäftigung						

**Zeitverlauf der Variable**

1991	1992	1993	1994	1995	1996	1997	1998	1999	2000
2001	2002	2003	2004	2005	2006	2007	2008	2009	2010
2011	2012	2013	2014	2015	2016	2017	2018	2019	2020
								WEST	
								OST	
2021	2022	2023	2024	2025	2026	2027	2028	2029	2030

Nr.	Name	Label	Erhebungszeitraum	Erhebungsrhythmus
3.171)	dl_decision_price2	uncertainty inturnover decisive for decisions on pricing: year	Ost und West 01/2020	einmalig

**Wortlaut der Frage**

Jan 20	<p>Nehmen Sie an, Sie denken zu <b>Beginn eines Jahres</b> über unternehmerische Entscheidungen nach. Wie wichtig ist dabei Ihre <b>Unsicherheit</b> bezüglich der Umsatzentwicklung <b>in diesem Jahr</b> für Entscheidungen über:</p>					Beschreibung der Variable nur online
	unwichtig [1]			wichtig [4]	weiß nicht [5]	
Preissetzung						

**Zeitverlauf der Variable**

1991	1992	1993	1994	1995	1996	1997	1998	1999	2000
2001	2002	2003	2004	2005	2006	2007	2008	2009	2010
2011	2012	2013	2014	2015	2016	2017	2018	2019	2020
								WEST	
								OST	
2021	2022	2023	2024	2025	2026	2027	2028	2029	2030

Nr.	Name	Label	Erhebungszeitraum	Erhebungsrhythmus
3.172)	dl_decision_notes	notes to questions on uncertainty about turnover	Ost und West 01/2020	einmalig

**Wortlaut der Frage**

Jan 20	<p>Anmerkungen</p>					Beschreibung der Variable nur online

**Zeitverlauf der Variable**

1991	1992	1993	1994	1995	1996	1997	1998	1999	2000

2001	2002	2003	2004	2005	2006	2007	2008	2009	2010
2011	2012	2013	2014	2015	2016	2017	2018	2019	2020
								WEST	OST
2021	2022	2023	2024	2025	2026	2027	2028	2029	2030

Nr.	Name	Label	Erhebungszeitraum	Erhebungsrhythmus
3.173)	dl_wage_agree	agreement on effect of European minimum wage on employment	Ost und West 02/2020	einmalig

Wortlaut der Frage

Feb 20	Beschreibung der Variable nur online												
<p>Die Einführung eines <b>europaweiten Mindestlohns von 12 Euro</b> pro Stunde würde es <b>Geringqualifizierten</b> merklich erschweren, eine Arbeitsstelle zu finden.</p> <table border="1"> <tr> <td>Stimme voll zu [1]</td> <td>Stimme zu [2]</td> <td>Unsicher [3]</td> <td>Stimme nicht zu [4]</td> <td>Stimme gar nicht zu [5]</td> <td>Keine Meinung [6]</td> </tr> <tr> <td></td> <td></td> <td></td> <td></td> <td></td> <td></td> </tr> </table>	Stimme voll zu [1]	Stimme zu [2]	Unsicher [3]	Stimme nicht zu [4]	Stimme gar nicht zu [5]	Keine Meinung [6]							
Stimme voll zu [1]	Stimme zu [2]	Unsicher [3]	Stimme nicht zu [4]	Stimme gar nicht zu [5]	Keine Meinung [6]								

Zeitverlauf der Variable

1991	1992	1993	1994	1995	1996	1997	1998	1999	2000
2001	2002	2003	2004	2005	2006	2007	2008	2009	2010
2011	2012	2013	2014	2015	2016	2017	2018	2019	2020
								WEST	OST
2021	2022	2023	2024	2025	2026	2027	2028	2029	2030

Nr.	Name	Label	Erhebungszeitraum	Erhebungsrhythmus
3.174)	dl_wage_know	pre-knowledge on the subject of minimum wage	Ost und West 02/2020	einmalig

Wortlaut der Frage

Feb 20	Beschreibung der Variable nur online
<p>Bitte bewerten Sie Ihr Vorwissen zu diesem Themenbereich.</p> <p>Mindestlohn: <input type="text"/> (Zahl von 1 bis 10)</p>	

Zeitverlauf der Variable

1991	1992	1993	1994	1995	1996	1997	1998	1999	2000
2001	2002	2003	2004	2005	2006	2007	2008	2009	2010
2011	2012	2013	2014	2015	2016	2017	2018	2019	2020
								WEST	OST
2021	2022	2023	2024	2025	2026	2027	2028	2029	2030

Nr.	Name	Label	Erhebungszeitraum	Erhebungsrhythmus
3.175)	dl_ref_agree	agreement on positive economic effect of refugees on european population	Ost und West 02/2020	einmalig

Wortlaut der Frage

Feb 20	Beschreibung der Variable nur online
<p>Die Bevölkerung Europas wird in den kommenden 10 Jahren insgesamt vom Zustrom von <b>Flüchtlingen</b> in die Europäische Union seit 2015 <b>wirtschaftlich profitieren</b>.</p>	

Stimme voll zu [1]	Stimme zu [2]	Unsicher [3]	Stimme nicht zu [4]	Stimme gar nicht zu [5]	Keine Meinung [6]

**Zeitverlauf der Variable**

1991	1992	1993	1994	1995	1996	1997	1998	1999	2000
2001	2002	2003	2004	2005	2006	2007	2008	2009	2010
2011	2012	2013	2014	2015	2016	2017	2018	2019	2020
								WEST	OST
2021	2022	2023	2024	2025	2026	2027	2028	2029	2030

Nr.	Name	Label	Erhebungszeitraum	Erhebungsrhythmus
-----	------	-------	-------------------	-------------------

3.176) **dl\_ref\_know** pre-knowledge on the subject of refugee's economic effects Ost und West 02/2020 einmalig

**Wortlaut der Frage**

<p>Feb 20</p> <p>Bitte bewerten Sie Ihr Vorwissen zu diesem Themenbereich.</p> <p>Zustrom von Flüchtlingen: <input type="text"/> (Zahl von 1 bis 10)</p>	<p><b>Beschreibung der Variable</b></p> <p>nur online</p>
--	---

**Zeitverlauf der Variable**

1991	1992	1993	1994	1995	1996	1997	1998	1999	2000
2001	2002	2003	2004	2005	2006	2007	2008	2009	2010
2011	2012	2013	2014	2015	2016	2017	2018	2019	2020
								WEST	OST
2021	2022	2023	2024	2025	2026	2027	2028	2029	2030

Nr.	Name	Label	Erhebungszeitraum	Erhebungsrhythmus
-----	------	-------	-------------------	-------------------

3.177) **dl\_robot\_agree** agreement on effect of robots and AI on long-term unemployment Ost und West 02/2020 einmalig

**Wortlaut der Frage**

<p>Feb 20</p> <p>Der vermehrte Einsatz von <b>Robotern und künstlicher Intelligenz</b> wird in den Industrienationen unter unveränderten Rahmenbedingungen wahrscheinlich zu einem erheblichen Anstieg der <b>Langzeitarbeitslosigkeit</b> führen.</p> <table border="1"> <thead> <tr> <th>Stimme voll zu [1]</th> <th>Stimme zu [2]</th> <th>Unsicher [3]</th> <th>Stimme nicht zu [4]</th> <th>Stimme gar nicht zu [5]</th> <th>Keine Meinung [6]</th> </tr> </thead> <tbody> <tr> <td></td> <td></td> <td></td> <td></td> <td></td> <td></td> </tr> </tbody> </table>	Stimme voll zu [1]	Stimme zu [2]	Unsicher [3]	Stimme nicht zu [4]	Stimme gar nicht zu [5]	Keine Meinung [6]							<p><b>Beschreibung der Variable</b></p> <p>nur online</p>
Stimme voll zu [1]	Stimme zu [2]	Unsicher [3]	Stimme nicht zu [4]	Stimme gar nicht zu [5]	Keine Meinung [6]								

**Zeitverlauf der Variable**

1991	1992	1993	1994	1995	1996	1997	1998	1999	2000
2001	2002	2003	2004	2005	2006	2007	2008	2009	2010
2011	2012	2013	2014	2015	2016	2017	2018	2019	2020
								WEST	OST
2021	2022	2023	2024	2025	2026	2027	2028	2029	2030

Nr.	Name	Label	Erhebungszeitraum	Erhebungsrhythmus
-----	------	-------	-------------------	-------------------

3.178) **dl\_robot\_know** pre-knowledge on subject of robots and AI Ost und West 02/2020 einmalig

**Wortlaut der Frage**

<p>Feb 20</p> <p>Bitte bewerten Sie Ihr Vorwissen zu diesem Themenbereich.</p> <p>Roboter und künstliche Intelligenz: <input type="text"/> (Zahl von 1 bis 10)</p>	<p>Beschreibung der Variable</p> <p>nur online</p>
---	--

**Zeitverlauf der Variable**

1991	1992	1993	1994	1995	1996	1997	1998	1999	2000
2001	2002	2003	2004	2005	2006	2007	2008	2009	2010
2011	2012	2013	2014	2015	2016	2017	2018	2019	2020
2021	2022	2023	2024	2025	2026	2027	2028	2029	2030
								WEST	OST

Nr.	Name	Label	Erhebungszeitraum	Erhebungsrhythmus
-----	------	-------	-------------------	-------------------

3.179) **dl\_retirem\_agree** agreement on effect of increase in retirement age Ost und West 02/2020 einmalig

**Wortlaut der Frage**

<p>Feb 20</p> <p>In Europa steigt der Anteil von Personen, die älter als 65 Jahre alt sind. Daher würde die Gesellschaft insgesamt von einer <b>Erhöhung des Renteneintrittsalters profitieren</b>, welche die gestiegene Lebenserwartung besser widerspiegelt.</p> <table border="1"> <tr> <td>Stimme voll zu [1]</td> <td>Stimme zu [2]</td> <td>Unsicher [3]</td> <td>Stimme nicht zu [4]</td> <td>Stimme gar nicht zu [5]</td> <td>Keine Meinung [6]</td> </tr> <tr> <td><input type="text"/></td> <td><input type="text"/></td> <td><input type="text"/></td> <td><input type="text"/></td> <td><input type="text"/></td> <td><input type="text"/></td> </tr> </table>	Stimme voll zu [1]	Stimme zu [2]	Unsicher [3]	Stimme nicht zu [4]	Stimme gar nicht zu [5]	Keine Meinung [6]	<input type="text"/>	<input type="text"/>	<input type="text"/>	<input type="text"/>	<input type="text"/>	<input type="text"/>	<p>Beschreibung der Variable</p> <p>nur online</p>
Stimme voll zu [1]	Stimme zu [2]	Unsicher [3]	Stimme nicht zu [4]	Stimme gar nicht zu [5]	Keine Meinung [6]								
<input type="text"/>	<input type="text"/>	<input type="text"/>	<input type="text"/>	<input type="text"/>	<input type="text"/>								

**Zeitverlauf der Variable**

1991	1992	1993	1994	1995	1996	1997	1998	1999	2000
2001	2002	2003	2004	2005	2006	2007	2008	2009	2010
2011	2012	2013	2014	2015	2016	2017	2018	2019	2020
2021	2022	2023	2024	2025	2026	2027	2028	2029	2030
								WEST	OST

Nr.	Name	Label	Erhebungszeitraum	Erhebungsrhythmus
-----	------	-------	-------------------	-------------------

3.180) **dl\_retirem\_know** pre-knowledge on subject of retirement age Ost und West 02/2020 einmalig

**Wortlaut der Frage**

<p>Feb 20</p> <p>Bitte bewerten Sie Ihr Vorwissen zu diesem Themenbereich.</p> <p>Anhebung des Renteneintrittsalters: <input type="text"/> (Zahl von 1 bis 10)</p>	<p>Beschreibung der Variable</p> <p>nur online</p>
---	--

**Zeitverlauf der Variable**



1991	1992	1993	1994	1995	1996	1997	1998	1999	2000
2001	2002	2003	2004	2005	2006	2007	2008	2009	2010
2011	2012	2013	2014	2015	2016	2017	2018	2019	2020
								WEST	
								OST	
2021	2022	2023	2024	2025	2026	2027	2028	2029	2030

Nr.	Name	Label	Erhebungszeitraum	Erhebungsrhythmus
3.181)	dl_move_agree	agreement on positive effect of free movement of people within Europe	Ost und West 02/2020	einmalig

Wortlaut der Frage

<p>Feb 20</p> <p>Die <b>Freizügigkeit</b> in der Wahl des Wohn- und Arbeitsorts über innereuropäische Grenzen hinweg hat der westeuropäischen Bevölkerung im Durchschnitt seit den 1980er-Jahren <b>wirtschaftlich genutzt</b>.</p> <table border="1" style="margin-left: auto; margin-right: auto;"> <tr> <td>Stimme voll zu [1]</td> <td>Stimme zu [2]</td> <td>Unsicher [3]</td> <td>Stimme nicht zu [4]</td> <td>Stimme gar nicht zu [5]</td> <td>Keine Meinung [6]</td> </tr> <tr> <td style="height: 20px;"></td> <td></td> <td></td> <td></td> <td></td> <td></td> </tr> </table>	Stimme voll zu [1]	Stimme zu [2]	Unsicher [3]	Stimme nicht zu [4]	Stimme gar nicht zu [5]	Keine Meinung [6]							<p>Beschreibung der Variable</p> <p>nur online</p>
Stimme voll zu [1]	Stimme zu [2]	Unsicher [3]	Stimme nicht zu [4]	Stimme gar nicht zu [5]	Keine Meinung [6]								

Zeitverlauf der Variable

1991	1992	1993	1994	1995	1996	1997	1998	1999	2000
2001	2002	2003	2004	2005	2006	2007	2008	2009	2010
2011	2012	2013	2014	2015	2016	2017	2018	2019	2020
								WEST	
								OST	
2021	2022	2023	2024	2025	2026	2027	2028	2029	2030

Nr.	Name	Label	Erhebungszeitraum	Erhebungsrhythmus
3.182)	dl_move_know	pre-knowledge on free movement of people	Ost und West 02/2020	einmalig

Wortlaut der Frage

<p>Feb 20</p> <p>Bitte bewerten Sie Ihr Vorwissen zu diesem Themenbereich.</p> <p>Personenfreizügigkeit: <input style="width: 50px;" type="text"/> (Zahl von 1 bis 10)</p>	<p>Beschreibung der Variable</p> <p>nur online</p>
--	--

Zeitverlauf der Variable

1991	1992	1993	1994	1995	1996	1997	1998	1999	2000
2001	2002	2003	2004	2005	2006	2007	2008	2009	2010
2011	2012	2013	2014	2015	2016	2017	2018	2019	2020
								WEST	
								OST	
2021	2022	2023	2024	2025	2026	2027	2028	2029	2030

Nr.	Name	Label	Erhebungszeitraum	Erhebungsrhythmus
3.183)	dl_merger_agree	agreement on mergers of companies to european champions	Ost und West 02/2020	einmalig

Wortlaut der Frage

	<p>Beschreibung der Variable</p>
--	----------------------------------

Feb 20

Sofern China und andere Länder die Entstehung sehr großer internationaler Firmen politisch fördern, wäre die europäische Bevölkerung im Durchschnitt bessergestellt, wenn die Wettbewerbsbehörden **Fusionen von Unternehmen zu europäischen Champions** zulassen würden, auch wenn dies den Wettbewerb schwächen würde.

Stimme voll zu [1]	Stimme zu [2]	Unsicher [3]	Stimme nicht zu [4]	Stimme gar nicht zu [5]	Keine Meinung [6]

nur online

**Zeitverlauf der Variable**

1991	1992	1993	1994	1995	1996	1997	1998	1999	2000
2001	2002	2003	2004	2005	2006	2007	2008	2009	2010
2011	2012	2013	2014	2015	2016	2017	2018	2019	2020
								WEST	OST
2021	2022	2023	2024	2025	2026	2027	2028	2029	2030

Nr.	Name	Label	Erhebungszeitraum	Erhebungsrhythmus
-----	------	-------	-------------------	-------------------

3.184) **dl\_merger\_know** pre-knowledge on mergers to european champions Ost und West 02/2020 einmalig

**Wortlaut der Frage**

Feb 20

Bitte bewerten Sie Ihr Vorwissen zu diesem Themenbereich.

Fusionen zu europäischen Champions:  (Zahl von 1 bis 10)

Beschreibung der Variable  
nur online

**Zeitverlauf der Variable**

1991	1992	1993	1994	1995	1996	1997	1998	1999	2000
2001	2002	2003	2004	2005	2006	2007	2008	2009	2010
2011	2012	2013	2014	2015	2016	2017	2018	2019	2020
								WEST	OST
2021	2022	2023	2024	2025	2026	2027	2028	2029	2030

Nr.	Name	Label	Erhebungszeitraum	Erhebungsrhythmus
-----	------	-------	-------------------	-------------------

3.185) **dl\_econ\_interest** interest in economics and debates of economic policy Ost und West 02/2020 einmalig

**Wortlaut der Frage**

Feb 20

Wie sehr interessieren Sie sich für Wirtschaft und wirtschaftspolitische Debatten?

(Zahl von 1 bis 10)

Beschreibung der Variable  
Zahl von 1 bis 10, 10: größtes Interesse  
nur online

**Zeitverlauf der Variable**

1991	1992	1993	1994	1995	1996	1997	1998	1999	2000
2001	2002	2003	2004	2005	2006	2007	2008	2009	2010
2011	2012	2013	2014	2015	2016	2017	2018	2019	2020

									WEST OST
2021	2022	2023	2024	2025	2026	2027	2028	2029	2030

Nr.	Name	Label	Erhebungszeitraum	Erhebungsrhythmus
-----	------	-------	-------------------	-------------------

3.186)	dl_polit_conf	confidence in academic experts regarding political questions	Ost und West 02/2020	einmalig
--------	---------------	--	----------------------	----------

Wortlaut der Frage

<p>Feb 20</p> <p>Wie viel Vertrauen haben Sie in die Meinung von akademischen Experten bei politischen Fragen?</p> <p><input type="text"/> (Zahl von 1 bis 10)</p>	<p><b>Beschreibung der Variable</b></p> <p>Zahl von 1 bis 10, 10: größtes Interesse nur online</p>
--	--

Zeitverlauf der Variable

1991	1992	1993	1994	1995	1996	1997	1998	1999	2000
2001	2002	2003	2004	2005	2006	2007	2008	2009	2010
2011	2012	2013	2014	2015	2016	2017	2018	2019	2020
								WEST OST	
2021	2022	2023	2024	2025	2026	2027	2028	2029	2030

Nr.	Name	Label	Erhebungszeitraum	Erhebungsrhythmus
-----	------	-------	-------------------	-------------------

3.187)	dl_education	level of education	Ost und West 02/2020	einmalig
--------	--------------	--------------------	----------------------	----------

Wortlaut der Frage

<p>Feb 20</p> <p>Was ist Ihr höchster Bildungsabschluss?</p> <table border="1" style="width: 100%;"> <tr> <td>Hauptschulabschluss oder mittlere Reife [1]</td> <td>Abitur oder Vergleichbares [2]</td> <td>Abgeschlossene Berufsausbildung [3]</td> <td>Bachelor oder Meisterprüfung [4]</td> <td>Diplom oder Master [5]</td> <td>Promotion [6]</td> <td>Andere [7]</td> </tr> <tr> <td><input type="text"/></td> <td><input type="text"/></td> <td><input type="text"/></td> <td><input type="text"/></td> <td><input type="text"/></td> <td><input type="text"/></td> <td><input type="text"/></td> </tr> </table>	Hauptschulabschluss oder mittlere Reife [1]	Abitur oder Vergleichbares [2]	Abgeschlossene Berufsausbildung [3]	Bachelor oder Meisterprüfung [4]	Diplom oder Master [5]	Promotion [6]	Andere [7]	<input type="text"/>	<input type="text"/>	<input type="text"/>	<input type="text"/>	<input type="text"/>	<input type="text"/>	<input type="text"/>	<p><b>Beschreibung der Variable</b></p> <p>nur online</p>
Hauptschulabschluss oder mittlere Reife [1]	Abitur oder Vergleichbares [2]	Abgeschlossene Berufsausbildung [3]	Bachelor oder Meisterprüfung [4]	Diplom oder Master [5]	Promotion [6]	Andere [7]									
<input type="text"/>	<input type="text"/>	<input type="text"/>	<input type="text"/>	<input type="text"/>	<input type="text"/>	<input type="text"/>									

Zeitverlauf der Variable

1991	1992	1993	1994	1995	1996	1997	1998	1999	2000
2001	2002	2003	2004	2005	2006	2007	2008	2009	2010
2011	2012	2013	2014	2015	2016	2017	2018	2019	2020
								WEST OST	
2021	2022	2023	2024	2025	2026	2027	2028	2029	2030

Nr.	Name	Label	Erhebungszeitraum	Erhebungsrhythmus
-----	------	-------	-------------------	-------------------

3.188)	dl_corona_eff	effect of corona virus on business	Ost und West 03/2020	einmalig
--------	---------------	------------------------------------	----------------------	----------

Wortlaut der Frage

<p>Mrz 20</p> <p>Wie wirkt sich die Verbreitung des Corona-Virus derzeit auf Ihre Geschäftstätigkeit aus?</p> <table border="1" style="width: 100%;"> <tr> <td>Positiv [1]</td> <td>Keine Auswirkung</td> <td>Negativ [3]</td> </tr> <tr> <td><input type="text"/></td> <td><input type="text"/></td> <td><input type="text"/></td> </tr> </table>	Positiv [1]	Keine Auswirkung	Negativ [3]	<input type="text"/>	<input type="text"/>	<input type="text"/>	<p><b>Beschreibung der Variable</b></p>
Positiv [1]	Keine Auswirkung	Negativ [3]					
<input type="text"/>	<input type="text"/>	<input type="text"/>					

		en [2]	

**Zeitverlauf der Variable**

1991	1992	1993	1994	1995	1996	1997	1998	1999	2000
2001	2002	2003	2004	2005	2006	2007	2008	2009	2010
2011	2012	2013	2014	2015	2016	2017	2018	2019	2020
								WEST	OST
2021	2022	2023	2024	2025	2026	2027	2028	2029	2030

Nr.	Name	Label	Erhebungszeitraum	Erhebungsrhythmus
3.189)	dl_corona_demand	effect of corona virus on demand	Ost und West 03/2020	einmalig

**Wortlaut der Frage**

<p>Mrz 20</p> <p>Falls Sie negative Auswirkungen auf Ihr Unternehmen feststellen können, welche sind das?</p> <table border="1"> <tr> <td>Nachfragerückgang</td> <td>Ja [1]</td> </tr> </table>	Nachfragerückgang	Ja [1]	Beschreibung der Variable
Nachfragerückgang	Ja [1]		

**Zeitverlauf der Variable**

1991	1992	1993	1994	1995	1996	1997	1998	1999	2000
2001	2002	2003	2004	2005	2006	2007	2008	2009	2010
2011	2012	2013	2014	2015	2016	2017	2018	2019	2020
								WEST	OST
2021	2022	2023	2024	2025	2026	2027	2028	2029	2030

Nr.	Name	Label	Erhebungszeitraum	Erhebungsrhythmus
3.190)	dl_corona_foreign	effect of corona virus on foreign subsidiary firms	Ost und West 03/2020	einmalig

**Wortlaut der Frage**

<p>Mrz 20</p> <p>Falls Sie negative Auswirkungen auf Ihr Unternehmen feststellen können, welche sind das?</p> <table border="1"> <tr> <td>Beeinträchtigung der Geschäftstätigkeit bei ausländischen Töchtern</td> <td>Ja [1]</td> </tr> </table>	Beeinträchtigung der Geschäftstätigkeit bei ausländischen Töchtern	Ja [1]	Beschreibung der Variable
Beeinträchtigung der Geschäftstätigkeit bei ausländischen Töchtern	Ja [1]		

**Zeitverlauf der Variable**

1991	1992	1993	1994	1995	1996	1997	1998	1999	2000
2001	2002	2003	2004	2005	2006	2007	2008	2009	2010
2011	2012	2013	2014	2015	2016	2017	2018	2019	2020
								WEST	OST
2021	2022	2023	2024	2025	2026	2027	2028	2029	2030

--	--	--	--	--	--

Nr.	Name	Label	Erhebungszeitraum	Erhebungsrhythmus
3.191)	dl_corona_travel	effect of corona virus on delay or cancellation of business trips	Ost und West 03/2020	einmalig

**Wortlaut der Frage**

<p>Mrz 20</p> <p>Falls Sie negative Auswirkungen auf Ihr Unternehmen feststellen können, welche sind das?</p> <table border="1" style="margin-left: auto; margin-right: auto;"> <tr> <td style="width: 150px;"></td> <td style="text-align: center;">Ja [1]</td> </tr> <tr> <td>Verzögerung/Ausfall von Dienstreisen</td> <td style="text-align: center;"><input type="checkbox"/></td> </tr> </table>		Ja [1]	Verzögerung/Ausfall von Dienstreisen	<input type="checkbox"/>	Beschreibung der Variable
	Ja [1]				
Verzögerung/Ausfall von Dienstreisen	<input type="checkbox"/>				

**Zeitverlauf der Variable**

1991	1992	1993	1994	1995	1996	1997	1998	1999	2000
2001	2002	2003	2004	2005	2006	2007	2008	2009	2010
2011	2012	2013	2014	2015	2016	2017	2018	2019	2020
								WEST	
								OST	
2021	2022	2023	2024	2025	2026	2027	2028	2029	2030

Nr.	Name	Label	Erhebungszeitraum	Erhebungsrhythmus
3.192)	dl_corona_other	other negative effects of corona virus	Ost und West 03/2020	einmalig

**Wortlaut der Frage**

<p>Mrz 20</p> <p>Falls Sie negative Auswirkungen auf Ihr Unternehmen feststellen können, welche sind das?</p> <table border="1" style="margin-left: auto; margin-right: auto;"> <tr> <td style="width: 150px;"></td> <td style="text-align: center;">Ja [1]</td> </tr> <tr> <td>Sonstige</td> <td style="text-align: center;"><input type="checkbox"/></td> </tr> </table>		Ja [1]	Sonstige	<input type="checkbox"/>	Beschreibung der Variable
	Ja [1]				
Sonstige	<input type="checkbox"/>				

**Zeitverlauf der Variable**

1991	1992	1993	1994	1995	1996	1997	1998	1999	2000
2001	2002	2003	2004	2005	2006	2007	2008	2009	2010
2011	2012	2013	2014	2015	2016	2017	2018	2019	2020
								WEST	
								OST	
2021	2022	2023	2024	2025	2026	2027	2028	2029	2030

Nr.	Name	Label	Erhebungszeitraum	Erhebungsrhythmus
3.193)	dl_corona_other_text	text: other negative effects of corona virus	Ost und West 03/2020	einmalig

**Wortlaut der Frage**

<p>Mrz 20</p> <p>Falls Sie negative Auswirkungen auf Ihr Unternehmen feststellen können, welche sind das?</p> <table border="1" style="margin-left: auto; margin-right: auto;"> <tr> <td style="width: 150px;"></td> <td style="text-align: center;"><input type="checkbox"/></td> </tr> <tr> <td>Sonstige</td> <td style="text-align: center;"><input type="checkbox"/></td> </tr> </table>		<input type="checkbox"/>	Sonstige	<input type="checkbox"/>	Beschreibung der Variable
	<input type="checkbox"/>				
Sonstige	<input type="checkbox"/>				

**Zeitverlauf der Variable**

1991	1992	1993	1994	1995	1996	1997	1998	1999	2000
------	------	------	------	------	------	------	------	------	------

2001	2002	2003	2004	2005	2006	2007	2008	2009	2010
2011	2012	2013	2014	2015	2016	2017	2018	2019	2020
2021	2022	2023	2024	2025	2026	2027	2028	2029	2030
									WEST
									OST

Nr.	Name	Label	Erhebungszeitraum	Erhebungsrhythmus
3.194)	dl_corona_eff2	effect of corona virus on current business	Ost und West 04/2020	einmalig

Wortlaut der Frage

<p>Apr 20</p> <p>Wie wirkt sich die Verbreitung des Corona-Virus derzeit auf Ihre Geschäftstätigkeit aus?</p> <table border="1" style="margin-left: auto; margin-right: auto;"> <tr> <td>Negativ [-3]</td> <td>[-2]</td> <td>[-1]</td> <td>[0]</td> <td>[+1]</td> <td>[+2]</td> <td>Positiv [+3]</td> </tr> <tr> <td style="height: 20px;"></td> <td></td> <td></td> <td></td> <td></td> <td></td> <td></td> </tr> </table>	Negativ [-3]	[-2]	[-1]	[0]	[+1]	[+2]	Positiv [+3]								Beschreibung der Variable
Negativ [-3]	[-2]	[-1]	[0]	[+1]	[+2]	Positiv [+3]									

Zeitverlauf der Variable

1991	1992	1993	1994	1995	1996	1997	1998	1999	2000
2001	2002	2003	2004	2005	2006	2007	2008	2009	2010
2011	2012	2013	2014	2015	2016	2017	2018	2019	2020
2021	2022	2023	2024	2025	2026	2027	2028	2029	2030
									WEST
									OST

Nr.	Name	Label	Erhebungszeitraum	Erhebungsrhythmus
3.195)	dl_corona_homeoff	corona: increased use of home office	Ost und West 04/2020	einmalig

Wortlaut der Frage

<p>Apr 20</p> <p>Welche Maßnahmen hat Ihr Unternehmen aufgrund der Corona-Pandemie getroffen?</p> <table border="1" style="margin-left: auto; margin-right: auto;"> <tr> <td style="padding: 5px;">Ja [1]</td> </tr> </table> <p><b>Operatives Geschäft:</b> Verstärkte Nutzung von Homeoffice</p>	Ja [1]	Beschreibung der Variable
Ja [1]		

Zeitverlauf der Variable

1991	1992	1993	1994	1995	1996	1997	1998	1999	2000
2001	2002	2003	2004	2005	2006	2007	2008	2009	2010
2011	2012	2013	2014	2015	2016	2017	2018	2019	2020
2021	2022	2023	2024	2025	2026	2027	2028	2029	2030
									WEST
									OST

Nr.	Name	Label	Erhebungszeitraum	Erhebungsrhythmus
-----	------	-------	-------------------	-------------------

3.196) dl\_corona\_stwork corona: short-time work Ost und West 04/2020 einmalig

Wortlaut der Frage

<p>Apr 20</p> <p>Welche <b>Maßnahmen</b> hat Ihr Unternehmen aufgrund der <b>Corona-Pandemie</b> getroffen?</p> <table border="1" style="margin-left: auto; margin-right: auto;"> <tr> <td style="width: 50px; height: 20px;"></td> <td style="width: 50px; height: 20px; text-align: center;">Ja [1]</td> </tr> </table> <table border="1" style="margin-left: auto; margin-right: auto; margin-top: 10px;"> <tr> <td style="width: 100px; height: 20px;"><b>Operatives Geschäft:</b> Kurzarbeit</td> <td style="width: 50px; height: 20px;"></td> </tr> </table>		Ja [1]	<b>Operatives Geschäft:</b> Kurzarbeit		Beschreibung der Variable
	Ja [1]				
<b>Operatives Geschäft:</b> Kurzarbeit					

Zeitverlauf der Variable

1991	1992	1993	1994	1995	1996	1997	1998	1999	2000
2001	2002	2003	2004	2005	2006	2007	2008	2009	2010
2011	2012	2013	2014	2015	2016	2017	2018	2019	2020
2021	2022	2023	2024	2025	2026	2027	2028	2029	2030
									WEST
									OST

Nr. Name Label Erhebungszeitraum Erhebungsrhythmus

3.197) dl\_corona\_overtime corona: reduction of overtime Ost und West 04/2020 einmalig

Wortlaut der Frage

<p>Apr 20</p> <p>Welche <b>Maßnahmen</b> hat Ihr Unternehmen aufgrund der <b>Corona-Pandemie</b> getroffen?</p> <table border="1" style="margin-left: auto; margin-right: auto;"> <tr> <td style="width: 50px; height: 20px;"></td> <td style="width: 50px; height: 20px; text-align: center;">Ja [1]</td> </tr> </table> <table border="1" style="margin-left: auto; margin-right: auto; margin-top: 10px;"> <tr> <td style="width: 100px; height: 20px;"><b>Operatives Geschäft:</b> Abbau von Zeitguthaben und Urlaub</td> <td style="width: 50px; height: 20px;"></td> </tr> </table>		Ja [1]	<b>Operatives Geschäft:</b> Abbau von Zeitguthaben und Urlaub		Beschreibung der Variable
	Ja [1]				
<b>Operatives Geschäft:</b> Abbau von Zeitguthaben und Urlaub					

Zeitverlauf der Variable

1991	1992	1993	1994	1995	1996	1997	1998	1999	2000
2001	2002	2003	2004	2005	2006	2007	2008	2009	2010
2011	2012	2013	2014	2015	2016	2017	2018	2019	2020
2021	2022	2023	2024	2025	2026	2027	2028	2029	2030
									WEST
									OST

Nr. Name Label Erhebungszeitraum Erhebungsrhythmus

3.198) dl\_corona\_empreduction corona: reduction of employment Ost und West 04/2020 einmalig

Wortlaut der Frage

<p>Apr 20</p> <p>Welche <b>Maßnahmen</b> hat Ihr Unternehmen aufgrund der <b>Corona-Pandemie</b> getroffen?</p> <table border="1" style="margin-left: auto; margin-right: auto;"> <tr> <td style="width: 50px; height: 20px;"></td> <td style="width: 50px; height: 20px; text-align: center;">Ja [1]</td> </tr> </table> <table border="1" style="margin-left: auto; margin-right: auto; margin-top: 10px;"> <tr> <td style="width: 100px; height: 20px;"><b>Operatives Geschäft:</b> Beschäftigungsabbau (z.B. Entlassungen, Nicht-Verlängerung)</td> <td style="width: 50px; height: 20px;"></td> </tr> </table>		Ja [1]	<b>Operatives Geschäft:</b> Beschäftigungsabbau (z.B. Entlassungen, Nicht-Verlängerung)		Beschreibung der Variable
	Ja [1]				
<b>Operatives Geschäft:</b> Beschäftigungsabbau (z.B. Entlassungen, Nicht-Verlängerung)					

Zeitverlauf der Variable

1991	1992	1993	1994	1995	1996	1997	1998	1999	2000
------	------	------	------	------	------	------	------	------	------

2001	2002	2003	2004	2005	2006	2007	2008	2009	2010
2011	2012	2013	2014	2015	2016	2017	2018	2019	2020
2021	2022	2023	2024	2025	2026	2027	2028	2029	2030
								WEST	OST

Nr.	Name	Label	Erhebungszeitraum	Erhebungsrhythmus
3.199)	dl_corona_sitshut	corona: site shutdown	Ost und West 04/2020	einmalig

Wortlaut der Frage

<p>Apr 20</p> <p>Welche <b>Maßnahmen</b> hat Ihr Unternehmen aufgrund der <b>Corona-Pandemie</b> getroffen?</p> <table border="1" style="margin-left: auto; margin-right: auto;"> <tr><td>Ja [1]</td></tr> </table> <p><b>Operatives Geschäft:</b> Standort-/Geschäftsschließungen</p>	Ja [1]	Beschreibung der Variable
Ja [1]		

Zeitverlauf der Variable

1991	1992	1993	1994	1995	1996	1997	1998	1999	2000
2001	2002	2003	2004	2005	2006	2007	2008	2009	2010
2011	2012	2013	2014	2015	2016	2017	2018	2019	2020
2021	2022	2023	2024	2025	2026	2027	2028	2029	2030
								WEST	OST

Nr.	Name	Label	Erhebungszeitraum	Erhebungsrhythmus
3.200)	dl_corona_storage	corona: increased storing	Ost und West 04/2020	einmalig

Wortlaut der Frage

<p>Apr 20</p> <p>Welche <b>Maßnahmen</b> hat Ihr Unternehmen aufgrund der <b>Corona-Pandemie</b> getroffen?</p> <table border="1" style="margin-left: auto; margin-right: auto;"> <tr><td>Ja [1]</td></tr> </table> <p><b>Operatives Geschäft:</b> Verstärkte Lagerhaltung</p>	Ja [1]	Beschreibung der Variable
Ja [1]		

Zeitverlauf der Variable

1991	1992	1993	1994	1995	1996	1997	1998	1999	2000
2001	2002	2003	2004	2005	2006	2007	2008	2009	2010
2011	2012	2013	2014	2015	2016	2017	2018	2019	2020
2021	2022	2023	2024	2025	2026	2027	2028	2029	2030
								WEST	OST

Nr.	Name	Label	Erhebungszeitraum	Erhebungsrhythmus
3.201)	dl_corona_supplier	corona: change or diversification of supplier	Ost und West 04/2020	einmalig

Wortlaut der Frage



<p>Apr 20</p> <p>Welche <b>Maßnahmen</b> hat Ihr Unternehmen aufgrund der <b>Corona-Pandemie</b> getroffen?</p> <div style="border: 1px solid black; padding: 2px; display: inline-block;">Ja [1]</div>	Beschreibung der Variable																																								
<p><b>Operatives Geschäft:</b> Wechsel von Zulieferern / Diversifikation in der Beschaffung</p>																																									
Zeitverlauf der Variable																																									
<table border="1"> <tr><td>1991</td><td>1992</td><td>1993</td><td>1994</td><td>1995</td><td>1996</td><td>1997</td><td>1998</td><td>1999</td><td>2000</td></tr> <tr><td>2001</td><td>2002</td><td>2003</td><td>2004</td><td>2005</td><td>2006</td><td>2007</td><td>2008</td><td>2009</td><td>2010</td></tr> <tr><td>2011</td><td>2012</td><td>2013</td><td>2014</td><td>2015</td><td>2016</td><td>2017</td><td>2018</td><td>2019</td><td>2020</td></tr> <tr><td>2021</td><td>2022</td><td>2023</td><td>2024</td><td>2025</td><td>2026</td><td>2027</td><td>2028</td><td>2029</td><td>2030</td></tr> </table>	1991	1992	1993	1994	1995	1996	1997	1998	1999	2000	2001	2002	2003	2004	2005	2006	2007	2008	2009	2010	2011	2012	2013	2014	2015	2016	2017	2018	2019	2020	2021	2022	2023	2024	2025	2026	2027	2028	2029	2030	
1991	1992	1993	1994	1995	1996	1997	1998	1999	2000																																
2001	2002	2003	2004	2005	2006	2007	2008	2009	2010																																
2011	2012	2013	2014	2015	2016	2017	2018	2019	2020																																
2021	2022	2023	2024	2025	2026	2027	2028	2029	2030																																

Nr.	Name	Label	Erhebungszeitraum	Erhebungsrhythmus
3.202)	dl_corona_bus_other	corona: other consequences	Ost und West 04/2020	einmalig

Wortlaut der Frage

<p>Apr 20</p> <p>Welche <b>Maßnahmen</b> hat Ihr Unternehmen aufgrund der <b>Corona-Pandemie</b> getroffen?</p> <div style="border: 1px solid black; padding: 2px; display: inline-block;">Ja [1]</div>	Beschreibung der Variable																																								
<p><b>Operatives Geschäft:</b> Sonstiges</p>																																									
Zeitverlauf der Variable																																									
<table border="1"> <tr><td>1991</td><td>1992</td><td>1993</td><td>1994</td><td>1995</td><td>1996</td><td>1997</td><td>1998</td><td>1999</td><td>2000</td></tr> <tr><td>2001</td><td>2002</td><td>2003</td><td>2004</td><td>2005</td><td>2006</td><td>2007</td><td>2008</td><td>2009</td><td>2010</td></tr> <tr><td>2011</td><td>2012</td><td>2013</td><td>2014</td><td>2015</td><td>2016</td><td>2017</td><td>2018</td><td>2019</td><td>2020</td></tr> <tr><td>2021</td><td>2022</td><td>2023</td><td>2024</td><td>2025</td><td>2026</td><td>2027</td><td>2028</td><td>2029</td><td>2030</td></tr> </table>	1991	1992	1993	1994	1995	1996	1997	1998	1999	2000	2001	2002	2003	2004	2005	2006	2007	2008	2009	2010	2011	2012	2013	2014	2015	2016	2017	2018	2019	2020	2021	2022	2023	2024	2025	2026	2027	2028	2029	2030	
1991	1992	1993	1994	1995	1996	1997	1998	1999	2000																																
2001	2002	2003	2004	2005	2006	2007	2008	2009	2010																																
2011	2012	2013	2014	2015	2016	2017	2018	2019	2020																																
2021	2022	2023	2024	2025	2026	2027	2028	2029	2030																																

Nr.	Name	Label	Erhebungszeitraum	Erhebungsrhythmus
3.203)	dl_corona_bus_othertext	corona: other consequences text	Ost und West 04/2020	einmalig

Wortlaut der Frage

<p>Apr 20</p> <p>Welche <b>Maßnahmen</b> hat Ihr Unternehmen aufgrund der <b>Corona-Pandemie</b> getroffen?</p>	Beschreibung der Variable																														
<p><b>Operatives Geschäft:</b> Sonstiges, und zwar:</p>																															
Zeitverlauf der Variable																															
<table border="1"> <tr><td>1991</td><td>1992</td><td>1993</td><td>1994</td><td>1995</td><td>1996</td><td>1997</td><td>1998</td><td>1999</td><td>2000</td></tr> <tr><td>2001</td><td>2002</td><td>2003</td><td>2004</td><td>2005</td><td>2006</td><td>2007</td><td>2008</td><td>2009</td><td>2010</td></tr> <tr><td>2011</td><td>2012</td><td>2013</td><td>2014</td><td>2015</td><td>2016</td><td>2017</td><td>2018</td><td>2019</td><td>2020</td></tr> </table>	1991	1992	1993	1994	1995	1996	1997	1998	1999	2000	2001	2002	2003	2004	2005	2006	2007	2008	2009	2010	2011	2012	2013	2014	2015	2016	2017	2018	2019	2020	
1991	1992	1993	1994	1995	1996	1997	1998	1999	2000																						
2001	2002	2003	2004	2005	2006	2007	2008	2009	2010																						
2011	2012	2013	2014	2015	2016	2017	2018	2019	2020																						

									WEST OST
2021	2022	2023	2024	2025	2026	2027	2028	2029	2030

Nr.	Name	Label	Erhebungszeitraum	Erhebungsrhythmus
3.204)	dl_corona_credit	corona: use of credit lines	Ost und West 04/2020	einmalig

Wortlaut der Frage

<p>Apr 20</p> <p>Welche <b>Maßnahmen</b> hat Ihr Unternehmen aufgrund der <b>Corona-Pandemie</b> getroffen?</p> <table border="1" style="margin-left: auto; margin-right: auto;"> <tr> <td></td> <td>Ja [1]</td> </tr> <tr> <td><b>Finanzen/Investition:</b> Nutzung bestehender Kreditlinien</td> <td></td> </tr> </table>		Ja [1]	<b>Finanzen/Investition:</b> Nutzung bestehender Kreditlinien		Beschreibung der Variable
	Ja [1]				
<b>Finanzen/Investition:</b> Nutzung bestehender Kreditlinien					

Zeitverlauf der Variable

1991	1992	1993	1994	1995	1996	1997	1998	1999	2000
2001	2002	2003	2004	2005	2006	2007	2008	2009	2010
2011	2012	2013	2014	2015	2016	2017	2018	2019	2020
								WEST OST	
2021	2022	2023	2024	2025	2026	2027	2028	2029	2030

Nr.	Name	Label	Erhebungszeitraum	Erhebungsrhythmus
3.205)	dl_corona_newcredit	corona: new credit lines	Ost und West 04/2020	einmalig

Wortlaut der Frage

<p>Apr 20</p> <p>Welche <b>Maßnahmen</b> hat Ihr Unternehmen aufgrund der <b>Corona-Pandemie</b> getroffen?</p> <table border="1" style="margin-left: auto; margin-right: auto;"> <tr> <td></td> <td>Ja [1]</td> </tr> <tr> <td><b>Finanzen/Investition:</b> Erschließung neuer Kreditlinien</td> <td></td> </tr> </table>		Ja [1]	<b>Finanzen/Investition:</b> Erschließung neuer Kreditlinien		Beschreibung der Variable
	Ja [1]				
<b>Finanzen/Investition:</b> Erschließung neuer Kreditlinien					

Zeitverlauf der Variable

1991	1992	1993	1994	1995	1996	1997	1998	1999	2000
2001	2002	2003	2004	2005	2006	2007	2008	2009	2010
2011	2012	2013	2014	2015	2016	2017	2018	2019	2020
								WEST OST	
2021	2022	2023	2024	2025	2026	2027	2028	2029	2030

Nr.	Name	Label	Erhebungszeitraum	Erhebungsrhythmus
3.206)	dl_corona_liquidityas	corona: use of liquidity assistances	Ost und West 04/2020	einmalig

Wortlaut der Frage

<p>Apr 20</p> <p>Welche <b>Maßnahmen</b> hat Ihr Unternehmen aufgrund der <b>Corona-Pandemie</b> getroffen?</p> <table border="1" style="margin-left: auto; margin-right: auto;"> <tr> <td></td> <td>Ja [1]</td> </tr> </table>		Ja [1]	Beschreibung der Variable
	Ja [1]		

<table border="1"> <tr> <td colspan="2">Finanzen/Investition: Inanspruchnahme von Liquiditätshilfen</td> <td></td> </tr> </table>										Finanzen/Investition: Inanspruchnahme von Liquiditätshilfen		
Finanzen/Investition: Inanspruchnahme von Liquiditätshilfen												
Zeitverlauf der Variable												
1991	1992	1993	1994	1995	1996	1997	1998	1999	2000			
2001	2002	2003	2004	2005	2006	2007	2008	2009	2010			
2011	2012	2013	2014	2015	2016	2017	2018	2019	2020			
2021	2022	2023	2024	2025	2026	2027	2028	2029	2030			
								WEST	OST			

Nr.	Name	Label	Erhebungszeitraum	Erhebungsrhythmus
3.207)	dl_corona_investpos	corona: postponement of investment projects	Ost und West 04/2020	einmalig

Wortlaut der Frage

<p>Apr 20</p> <p>Welche <b>Maßnahmen</b> hat Ihr Unternehmen aufgrund der <b>Corona-Pandemie</b> getroffen?</p> <table border="1"> <tr> <td colspan="2">Finanzen/Investition: Verschiebung von Investitionsprojekten</td> <td>Ja [1]</td> </tr> </table>										Finanzen/Investition: Verschiebung von Investitionsprojekten		Ja [1]	Beschreibung der Variable
Finanzen/Investition: Verschiebung von Investitionsprojekten		Ja [1]											
Zeitverlauf der Variable													
1991	1992	1993	1994	1995	1996	1997	1998	1999	2000				
2001	2002	2003	2004	2005	2006	2007	2008	2009	2010				
2011	2012	2013	2014	2015	2016	2017	2018	2019	2020				
2021	2022	2023	2024	2025	2026	2027	2028	2029	2030				
								WEST	OST				

Nr.	Name	Label	Erhebungszeitraum	Erhebungsrhythmus
3.208)	dl_corona_investcanc	corona: cancellation of investment projects	Ost und West 04/2020	einmalig

Wortlaut der Frage

<p>Apr 20</p> <p>Welche <b>Maßnahmen</b> hat Ihr Unternehmen aufgrund der <b>Corona-Pandemie</b> getroffen?</p> <table border="1"> <tr> <td colspan="2">Finanzen/Investition: Streichung von Investitionsprojekten</td> <td>Ja [1]</td> </tr> </table>										Finanzen/Investition: Streichung von Investitionsprojekten		Ja [1]	Beschreibung der Variable
Finanzen/Investition: Streichung von Investitionsprojekten		Ja [1]											
Zeitverlauf der Variable													
1991	1992	1993	1994	1995	1996	1997	1998	1999	2000				
2001	2002	2003	2004	2005	2006	2007	2008	2009	2010				
2011	2012	2013	2014	2015	2016	2017	2018	2019	2020				
2021	2022	2023	2024	2025	2026	2027	2028	2029	2030				
								WEST	OST				

--	--	--	--	--	--

Nr.	Name	Label	Erhebungszeitraum	Erhebungsrhythmus
3.209)	dl_corona_fin_other	corona: other financial consequences	Ost und West 04/2020	einmalig

Wortlaut der Frage

<p>Apr 20</p> <p>Welche <b>Maßnahmen</b> hat Ihr Unternehmen aufgrund der <b>Corona-Pandemie</b> getroffen?</p> <table border="1" style="margin-left: auto; margin-right: auto;"> <tr> <td></td> <td>Ja [1]</td> </tr> <tr> <td>Finanzen/Investition: Sonstiges</td> <td></td> </tr> </table>		Ja [1]	Finanzen/Investition: Sonstiges		Beschreibung der Variable
	Ja [1]				
Finanzen/Investition: Sonstiges					

Zeitverlauf der Variable

1991	1992	1993	1994	1995	1996	1997	1998	1999	2000
2001	2002	2003	2004	2005	2006	2007	2008	2009	2010
2011	2012	2013	2014	2015	2016	2017	2018	2019	2020
2021	2022	2023	2024	2025	2026	2027	2028	2029	2030

Nr.	Name	Label	Erhebungszeitraum	Erhebungsrhythmus
3.210)	dl_corona_fin_othertext	corona: other financial consequences text	Ost und West 04/2020	einmalig

Wortlaut der Frage

<p>Apr 20</p> <p>Welche <b>Maßnahmen</b> hat Ihr Unternehmen aufgrund der <b>Corona-Pandemie</b> getroffen?</p> <table border="1" style="margin-left: auto; margin-right: auto;"> <tr> <td>Finanzen/Investition: Sonstiges, und zwar:</td> <td></td> </tr> </table>	Finanzen/Investition: Sonstiges, und zwar:		Beschreibung der Variable
Finanzen/Investition: Sonstiges, und zwar:			

Zeitverlauf der Variable

1991	1992	1993	1994	1995	1996	1997	1998	1999	2000
2001	2002	2003	2004	2005	2006	2007	2008	2009	2010
2011	2012	2013	2014	2015	2016	2017	2018	2019	2020
2021	2022	2023	2024	2025	2026	2027	2028	2029	2030

Nr.	Name	Label	Erhebungszeitraum	Erhebungsrhythmus
3.211)	dl_corona_restrpublic	corona: restrictions to public life duration	Ost und West 04/2020	einmalig

Wortlaut der Frage

<p>Apr 20</p> <p>Für <b>wie lange</b> rechnen Sie noch mit <b>Einschränkungen des öffentlichen Lebens</b> in Deutschland aufgrund der Corona-Pandemie?</p> <p>_____ Monate</p>	Beschreibung der Variable
--	---------------------------

Zeitverlauf der Variable

1991	1992	1993	1994	1995	1996	1997	1998	1999	2000
------	------	------	------	------	------	------	------	------	------

2001	2002	2003	2004	2005	2006	2007	2008	2009	2010
2011	2012	2013	2014	2015	2016	2017	2018	2019	2020
2021	2022	2023	2024	2025	2026	2027	2028	2029	2030
								WEST	OST

Nr.	Name	Label	Erhebungszeitraum	Erhebungsrhythmus
3.212)	dl_corona_turnovercon	corona: constant turnover	Ost und West 04/2020	einmalig

Wortlaut der Frage

<p>Apr 20</p> <p>Welchen <b>Effekt der Corona-Pandemie</b> auf Ihren <b>Umsatz erwarten</b> Sie im laufenden Jahr?</p> <table border="1" style="margin-left: auto; margin-right: auto;"> <tr><td></td><td>[1]</td></tr> <tr><td>Keinen Effekt</td><td></td></tr> </table>		[1]	Keinen Effekt		Beschreibung der Variable
	[1]				
Keinen Effekt					

Zeitverlauf der Variable

1991	1992	1993	1994	1995	1996	1997	1998	1999	2000
2001	2002	2003	2004	2005	2006	2007	2008	2009	2010
2011	2012	2013	2014	2015	2016	2017	2018	2019	2020
2021	2022	2023	2024	2025	2026	2027	2028	2029	2030
								WEST	OST

Nr.	Name	Label	Erhebungszeitraum	Erhebungsrhythmus
3.213)	dl_corona_trunoverinc	corona: increasing turnover	Ost und West 04/2020	einmalig

Wortlaut der Frage

<p>Apr 20</p> <p>Welchen <b>Effekt der Corona-Pandemie</b> auf Ihren <b>Umsatz erwarten</b> Sie im laufenden Jahr?</p> <p>Anstieg um _____ %</p>	Beschreibung der Variable
--	---------------------------

Zeitverlauf der Variable

1991	1992	1993	1994	1995	1996	1997	1998	1999	2000
2001	2002	2003	2004	2005	2006	2007	2008	2009	2010
2011	2012	2013	2014	2015	2016	2017	2018	2019	2020
2021	2022	2023	2024	2025	2026	2027	2028	2029	2030
								WEST	OST

Nr.	Name	Label	Erhebungszeitraum	Erhebungsrhythmus
3.214)	dl_corona_turnoverdec	corona: decreasing turnover	Ost und West 04/2020	einmalig

Wortlaut der Frage

Apr 20

Welchen Effekt der Corona-Pandemie auf Ihren Umsatz erwarten Sie im laufenden Jahr?

Rückgang um \_\_\_\_\_ %

Beschreibung der Variable

Zeitverlauf der Variable

1991	1992	1993	1994	1995	1996	1997	1998	1999	2000
2001	2002	2003	2004	2005	2006	2007	2008	2009	2010
2011	2012	2013	2014	2015	2016	2017	2018	2019	2020
								WEST	
								OST	
2021	2022	2023	2024	2025	2026	2027	2028	2029	2030

Nr.	Name	Label	Erhebungszeitraum	Erhebungsrhythmus
3.215)	dl_corona_turnover_future	corona: catch up on missed turnover in future	Ost und West 04/2020	einmalig

Wortlaut der Frage

Apr 20

Falls Sie einen Umsatzrückgang erwarten, rechnen Sie damit, diesen später wieder aufholen zu können?

Nein [1]	Ja, teilweise [2]	Ja, gänzlich [3]

Beschreibung der Variable

Zeitverlauf der Variable

1991	1992	1993	1994	1995	1996	1997	1998	1999	2000
2001	2002	2003	2004	2005	2006	2007	2008	2009	2010
2011	2012	2013	2014	2015	2016	2017	2018	2019	2020
								WEST	
								OST	
2021	2022	2023	2024	2025	2026	2027	2028	2029	2030

Nr.	Name	Label	Erhebungszeitraum	Erhebungsrhythmus
3.216)	dl_corona_emplabr1	corona: share of employees living abroad	Ost und West 04/2020	einmalig

Wortlaut der Frage

Apr 20

Haben Sie Beschäftigte, deren Wohnsitz außerhalb Deutschlands liegt? Falls ja, wie groß ist deren Anteil an der Belegschaft in etwa?

Ja, es sind \_\_\_\_\_ % der Belegschaft

Beschreibung der Variable

Zeitverlauf der Variable

1991	1992	1993	1994	1995	1996	1997	1998	1999	2000
2001	2002	2003	2004	2005	2006	2007	2008	2009	2010
2011	2012	2013	2014	2015	2016	2017	2018	2019	2020
								WEST	

										OST
2021	2022	2023	2024	2025	2026	2027	2028	2029	2030	

Nr.	Name	Label	Erhebungszeitraum	Erhebungsrhythmus
3.217)	dl_corona_emplabr2	corona: no employees living abroad	Ost und West 04/2020	einmalig

Wortlaut der Frage

<p>Apr 20</p> <p>Haben Sie <b>Beschäftigte</b>, deren <b>Wohnsitz außerhalb Deutschlands</b> liegt? Falls ja, wie groß ist deren <b>Anteil</b> an der Belegschaft in etwa?</p> <table border="1" style="margin-left: auto; margin-right: auto;"> <tr> <td style="width: 50px; height: 20px;">Nein [1]</td> </tr> <tr> <td style="width: 50px; height: 20px;"></td> </tr> </table>	Nein [1]		Beschreibung der Variable
Nein [1]			

Zeitverlauf der Variable

1991	1992	1993	1994	1995	1996	1997	1998	1999	2000
2001	2002	2003	2004	2005	2006	2007	2008	2009	2010
2011	2012	2013	2014	2015	2016	2017	2018	2019	2020
								WEST	OST
2021	2022	2023	2024	2025	2026	2027	2028	2029	2030

Nr.	Name	Label	Erhebungszeitraum	Erhebungsrhythmus
3.218)	dl_corona_emplabr3	corona: employment of employees living abroad	Ost und West 04/2020	einmalig

Wortlaut der Frage

<p>Apr 20</p> <p>Können Sie Ihre <b>Beschäftigten</b> deren <b>Wohnsitz außerhalb Deutschlands</b> liegt, aktuell <b>einsetzen</b>?</p> <table border="1" style="margin-left: auto; margin-right: auto;"> <tr> <td style="width: 50px; height: 20px;">Nein, kein Einsatz möglich [1]</td> <td style="width: 50px; height: 20px;">Ja, teilweise [2]</td> <td style="width: 50px; height: 20px;">Ja, gänzlich [3]</td> </tr> <tr> <td style="width: 50px; height: 20px;"></td> <td style="width: 50px; height: 20px;"></td> <td style="width: 50px; height: 20px;"></td> </tr> </table>	Nein, kein Einsatz möglich [1]	Ja, teilweise [2]	Ja, gänzlich [3]				Beschreibung der Variable
Nein, kein Einsatz möglich [1]	Ja, teilweise [2]	Ja, gänzlich [3]					

Zeitverlauf der Variable

1991	1992	1993	1994	1995	1996	1997	1998	1999	2000
2001	2002	2003	2004	2005	2006	2007	2008	2009	2010
2011	2012	2013	2014	2015	2016	2017	2018	2019	2020
								WEST	OST
2021	2022	2023	2024	2025	2026	2027	2028	2029	2030

Nr.	Name	Label	Erhebungszeitraum	Erhebungsrhythmus
3.219)	dl_corona_problem	corona: most problematic aspect	Ost und West 04/2020	einmalig

Wortlaut der Frage

<p>Apr 20</p> <p>Welcher <b>Aspekt der Corona-Pandemie</b> bereitet Ihnen die <b>größten Probleme</b>?</p>	Beschreibung der Variable
--	---------------------------

_____									
Zeitverlauf der Variable									
1991	1992	1993	1994	1995	1996	1997	1998	1999	2000
2001	2002	2003	2004	2005	2006	2007	2008	2009	2010
2011	2012	2013	2014	2015	2016	2017	2018	2019	2020
2021	2022	2023	2024	2025	2026	2027	2028	2029	2030
								WEST	OST

Nr.	Name	Label	Erhebungszeitraum	Erhebungsrhythmus
3.220)	dl_corona_polconseq	corona: desired political consequences	Ost und West 04/2020	einmalig

Wortlaut der Frage

<p>Apr 20</p> <p>Welche <b>Maßnahme</b> würden Sie sich von der <b>Politik</b> wünschen?</p> <p>_____</p>	Beschreibung der Variable								
Zeitverlauf der Variable									
1991	1992	1993	1994	1995	1996	1997	1998	1999	2000
2001	2002	2003	2004	2005	2006	2007	2008	2009	2010
2011	2012	2013	2014	2015	2016	2017	2018	2019	2020
2021	2022	2023	2024	2025	2026	2027	2028	2029	2030
								WEST	OST

Nr.	Name	Label	Erhebungszeitraum	Erhebungsrhythmus
3.221)	dl_corona_survive	corona: duration surviving shutdown	Ost und West 04/2020	einmalig

Wortlaut der Frage

<p>Apr 20</p> <p>Zur Bekämpfung der Corona-Pandemie werden aktuell zahlreiche Maßnahmen umgesetzt, wie Schließungen von Schulen/Universitäten/Geschäften, Kontaktverbote, Reisebeschränkungen usw.. <b>Wie lange</b> schätzen Sie, <b>könnte Ihr Unternehmen überleben, wenn diese Maßnahmen noch für längere Zeit aufrechterhalten werden?</b></p> <table border="1"> <tr> <td>weniger als 1 Monat [0]</td> <td>1 Monat [1]</td> <td>2 Monate [2]</td> <td>3 Monate [3]</td> <td>4 Monate [4]</td> <td>5 Monate [5]</td> <td>6 Monate [6]</td> <td>Mehr als 6 Monate [7]</td> </tr> <tr> <td></td><td></td><td></td><td></td><td></td><td></td><td></td><td></td></tr> </table>	weniger als 1 Monat [0]	1 Monat [1]	2 Monate [2]	3 Monate [3]	4 Monate [4]	5 Monate [5]	6 Monate [6]	Mehr als 6 Monate [7]									Beschreibung der Variable nur online
weniger als 1 Monat [0]	1 Monat [1]	2 Monate [2]	3 Monate [3]	4 Monate [4]	5 Monate [5]	6 Monate [6]	Mehr als 6 Monate [7]										
Zeitverlauf der Variable																	
1991	1992	1993	1994	1995	1996	1997	1998	1999	2000								
2001	2002	2003	2004	2005	2006	2007	2008	2009	2010								
2011	2012	2013	2014	2015	2016	2017	2018	2019	2020								
								WEST									



									OST
2021	2022	2023	2024	2025	2026	2027	2028	2029	2030

Nr.	Name	Label	Erhebungszeitraum	Erhebungsrhythmus
3.222)	dl_corona_surviveas	corona: duration survivign shutdown assistances	Ost und West 04/2020	einmalig

Wortlaut der Frage

<p>Apr 20</p> <p>In der vorherigen Frage haben Sie eine Einschätzung abgegeben, wie lange Ihr Unternehmen die aktuellen Maßnahmen zur Bekämpfung der Corona-Pandemie überstehen könnte. Haben Sie <b>bei Ihrer Antwort bereits staatliche Hilfen berücksichtigt?</b></p> <table border="1" style="margin-left: auto; margin-right: auto;"> <tr> <td>Ja [1]</td> <td>Nein [2]</td> </tr> <tr> <td><input type="checkbox"/></td> <td><input type="checkbox"/></td> </tr> </table>	Ja [1]	Nein [2]	<input type="checkbox"/>	<input type="checkbox"/>	<p>Beschreibung der Variable</p> <p>nur online</p>
Ja [1]	Nein [2]				
<input type="checkbox"/>	<input type="checkbox"/>				

Zeitverlauf der Variable

1991	1992	1993	1994	1995	1996	1997	1998	1999	2000
2001	2002	2003	2004	2005	2006	2007	2008	2009	2010
2011	2012	2013	2014	2015	2016	2017	2018	2019	2020
								WEST	OST
2021	2022	2023	2024	2025	2026	2027	2028	2029	2030

Nr.	Name	Label	Erhebungszeitraum	Erhebungsrhythmus
3.223)	dl_corona_def	corona: use of deferred payments	Ost und West 04/2020	einmalig

Wortlaut der Frage

<p>Apr 20</p> <p>Nimmt Ihr Unternehmen die Möglichkeit zur <b>Stundung von Steuerzahlungen</b> oder zur <b>Reduzierung von Vorauszahlungen</b> wahr?</p> <table border="1" style="margin-left: auto; margin-right: auto;"> <tr> <td>Ja [1]</td> <td>Nein [2]</td> </tr> <tr> <td><input type="checkbox"/></td> <td><input type="checkbox"/></td> </tr> </table>	Ja [1]	Nein [2]	<input type="checkbox"/>	<input type="checkbox"/>	<p>Beschreibung der Variable</p> <p>nur online</p>
Ja [1]	Nein [2]				
<input type="checkbox"/>	<input type="checkbox"/>				

Zeitverlauf der Variable

1991	1992	1993	1994	1995	1996	1997	1998	1999	2000
2001	2002	2003	2004	2005	2006	2007	2008	2009	2010
2011	2012	2013	2014	2015	2016	2017	2018	2019	2020
								WEST	OST
2021	2022	2023	2024	2025	2026	2027	2028	2029	2030

Nr.	Name	Label	Erhebungszeitraum	Erhebungsrhythmus
3.224)	dl_corona_def2	corona: use of deferred payments in the future	Ost und West 04/2020	einmalig

Wortlaut der Frage

<p>Apr 20</p>	<p>Beschreibung der Variable</p> <p>nur online</p>
---------------	--

**Falls nein, planen Sie dies künftig?**

Ja, in Planung [1]	Nein, nicht in Planung [2]

Antwortmöglichkeit nur, falls dl\_corona\_def mit Nein beantwortet wurde

**Zeitverlauf der Variable**

1991	1992	1993	1994	1995	1996	1997	1998	1999	2000
2001	2002	2003	2004	2005	2006	2007	2008	2009	2010
2011	2012	2013	2014	2015	2016	2017	2018	2019	2020
2021	2022	2023	2024	2025	2026	2027	2028	2029	2030
								WEST	OST

Nr.	Name	Label	Erhebungszeitraum	Erhebungsrhythmus
3.225)	dl_cor5_effect	corona may: effect of pandemic on business	Ost und West 05/2020	einmalig

**Wortlaut der Frage**

Mai 20

Können Sie einen Effekt der Corona-Pandemie auf Ihre derzeitige Geschäftslage feststellen? Ist er negativ oder positiv?

Negativ [-3]	[-2]	[-1]	[0]	[+1]	[+2]	Positiv [+3]

Beschreibung der Variable

**Zeitverlauf der Variable**

1991	1992	1993	1994	1995	1996	1997	1998	1999	2000
2001	2002	2003	2004	2005	2006	2007	2008	2009	2010
2011	2012	2013	2014	2015	2016	2017	2018	2019	2020
2021	2022	2023	2024	2025	2026	2027	2028	2029	2030
								WEST	OST

Nr.	Name	Label	Erhebungszeitraum	Erhebungsrhythmus
3.226)	dl_cor5_measures1	corona may: stop of production due to the pandemic	Ost und West 05/2020	einmalig

**Wortlaut der Frage**

Mai 20

Welche Maßnahmen hat Ihr Unternehmen aufgrund der Corona-Pandemie getroffen? (Mehrfachnennungen möglich)

Ja [1]
Werksschließungen / Produktionsstop

Beschreibung der Variable

**Zeitverlauf der Variable**

1991	1992	1993	1994	1995	1996	1997	1998	1999	2000

2001	2002	2003	2004	2005	2006	2007	2008	2009	2010
2011	2012	2013	2014	2015	2016	2017	2018	2019	2020
								WEST	OST
2021	2022	2023	2024	2025	2026	2027	2028	2029	2030

Nr.	Name	Label	Erhebungszeitraum	Erhebungsrhythmus
3.227)	dl_cor5_measures2	corona may: use of assistances due to the pandemic	Ost und West 05/2020	einmalig

**Wortlaut der Frage**

<p>Mai 20</p> <p>Welche Maßnahmen hat Ihr Unternehmen aufgrund der Corona-Pandemie getroffen? (Mehrfachnennungen möglich)</p> <table border="1"> <tr><td>Inanspruchnahme von Liquiditätshilfen</td><td>Ja [1]</td></tr> </table>	Inanspruchnahme von Liquiditätshilfen	Ja [1]	Beschreibung der Variable
Inanspruchnahme von Liquiditätshilfen	Ja [1]		

**Zeitverlauf der Variable**

1991	1992	1993	1994	1995	1996	1997	1998	1999	2000
2001	2002	2003	2004	2005	2006	2007	2008	2009	2010
2011	2012	2013	2014	2015	2016	2017	2018	2019	2020
								WEST	OST
2021	2022	2023	2024	2025	2026	2027	2028	2029	2030

Nr.	Name	Label	Erhebungszeitraum	Erhebungsrhythmus
3.228)	dl_cor5_measures3	corona may: postponement of investment projects due to the	Ost und West 05/2020	einmalig

**Wortlaut der Frage**

<p>Mai 20</p> <p>Welche Maßnahmen hat Ihr Unternehmen aufgrund der Corona-Pandemie getroffen? (Mehrfachnennungen möglich)</p> <table border="1"> <tr><td>Verschiebung von Investitionsprojekten</td><td>Ja [1]</td></tr> </table>	Verschiebung von Investitionsprojekten	Ja [1]	Beschreibung der Variable
Verschiebung von Investitionsprojekten	Ja [1]		

**Zeitverlauf der Variable**

1991	1992	1993	1994	1995	1996	1997	1998	1999	2000
2001	2002	2003	2004	2005	2006	2007	2008	2009	2010
2011	2012	2013	2014	2015	2016	2017	2018	2019	2020
								WEST	OST
2021	2022	2023	2024	2025	2026	2027	2028	2029	2030

Nr.	Name	Label	Erhebungszeitraum	Erhebungsrhythmus
3.229)	dl_cor5_measures4	corona may: cancellation of investment projects due to the pandemic	Ost und West 05/2020	einmalig

Wortlaut der Frage

Mai 20 Welche Maßnahmen hat Ihr Unternehmen aufgrund der Corona-Pandemie getroffen? (Mehrfachnennungen möglich)		Beschreibung der Variable
Streichung von Investitionsprojekten	Ja [1]	

Zeitverlauf der Variable

1991	1992	1993	1994	1995	1996	1997	1998	1999	2000
2001	2002	2003	2004	2005	2006	2007	2008	2009	2010
2011	2012	2013	2014	2015	2016	2017	2018	2019	2020
2021	2022	2023	2024	2025	2026	2027	2028	2029	2030
								WEST	OST

Nr.	Name	Label	Erhebungszeitraum	Erhebungsrhythmus
3.230)	dl_cor5_measures5	corona may: short time work due to the pandemic	Ost und West 05/2020	einmalig

Wortlaut der Frage

Mai 20 Welche Maßnahmen hat Ihr Unternehmen aufgrund der Corona-Pandemie getroffen? (Mehrfachnennungen möglich)		Beschreibung der Variable
Kurzarbeit	Ja [1]	

Zeitverlauf der Variable

1991	1992	1993	1994	1995	1996	1997	1998	1999	2000
2001	2002	2003	2004	2005	2006	2007	2008	2009	2010
2011	2012	2013	2014	2015	2016	2017	2018	2019	2020
2021	2022	2023	2024	2025	2026	2027	2028	2029	2030
								WEST	OST

Nr.	Name	Label	Erhebungszeitraum	Erhebungsrhythmus
3.231)	dl_cor5_measures5a	corona may: share of short time work due to the pandemic	Ost und West 05/2020	einmalig

Wortlaut der Frage

Mai 20 Welche Maßnahmen hat Ihr Unternehmen aufgrund der Corona-Pandemie getroffen? (Mehrfachnennungen möglich)  Anteil der Beschäftigten in Kurzarbeit: _____ %		Beschreibung der Variable
---	--	---------------------------

Zeitverlauf der Variable

1991	1992	1993	1994	1995	1996	1997	1998	1999	2000
2001	2002	2003	2004	2005	2006	2007	2008	2009	2010

2011	2012	2013	2014	2015	2016	2017	2018	2019	2020
									WEST
									OST
2021	2022	2023	2024	2025	2026	2027	2028	2029	2030

Nr.	Name	Label	Erhebungszeitraum	Erhebungsrhythmus
3.232)	dl_cor5_duration_publ	corona may: duration of restrictions to public life due to the pandemic	Ost und West 05/2020	einmalig

**Wortlaut der Frage**

<p>Mai 20</p> <p>Im Folgenden bitten wir Sie um eine Einschätzung zum weiteren Krisenverlauf. (Tragen Sie ggf. eine Zahl kleiner 1 ein, z.B. "0,5" für 2 Wochen)</p> <p>Für wie lange rechnen Sie noch mit Einschränkungen des öffentlichen Lebens in Deutschland aufgrund der Corona-Pandemie?</p> <p>_____ Monaten</p>	Beschreibung der Variable
--	---------------------------

**Zeitverlauf der Variable**

1991	1992	1993	1994	1995	1996	1997	1998	1999	2000
2001	2002	2003	2004	2005	2006	2007	2008	2009	2010
2011	2012	2013	2014	2015	2016	2017	2018	2019	2020
									WEST
									OST
2021	2022	2023	2024	2025	2026	2027	2028	2029	2030

Nr.	Name	Label	Erhebungszeitraum	Erhebungsrhythmus
3.233)	dl_cor5_duration1	corona may: time until business situation will normalize (best case)	Ost und West 05/2020	einmalig

**Wortlaut der Frage**

<p>Mai 20</p> <p>Im Folgenden bitten wir Sie um eine Einschätzung zum weiteren Krisenverlauf. (Tragen Sie ggf. eine Zahl kleiner 1 ein, z.B. "0,5" für 2 Wochen)</p> <p>Wann glauben Sie, wird sich die Geschäftslage wieder normalisieren?</p> <p>Im besten Fall nach:</p> <p>_____ Monaten</p>	Beschreibung der Variable
--	---------------------------

**Zeitverlauf der Variable**

1991	1992	1993	1994	1995	1996	1997	1998	1999	2000
2001	2002	2003	2004	2005	2006	2007	2008	2009	2010
2011	2012	2013	2014	2015	2016	2017	2018	2019	2020
									WEST
									OST
2021	2022	2023	2024	2025	2026	2027	2028	2029	2030

Nr.	Name	Label	Erhebungszeitraum	Erhebungsrhythmus
3.234)	dl_cor5_duration2	corona may: time until business situation will normalize (most likely)	Ost und West 05/2020	einmalig

**Wortlaut der Frage**

	Beschreibung der Variable
--	---------------------------

Mai 20

Im Folgenden bitten wir Sie um eine Einschätzung zum weiteren Krisenverlauf. (Tragen Sie ggf. eine Zahl kleiner 1 ein, z.B. "0,5" für 2 Wochen)

Wann glauben Sie, wird sich die Geschäftslage wieder normalisieren?  
Im wahrscheinlichsten Fall nach:

\_\_\_\_\_ Monaten

**Zeitverlauf der Variable**

1991	1992	1993	1994	1995	1996	1997	1998	1999	2000
2001	2002	2003	2004	2005	2006	2007	2008	2009	2010
2011	2012	2013	2014	2015	2016	2017	2018	2019	2020
2021	2022	2023	2024	2025	2026	2027	2028	2029	2030

WEST  
OST

Nr.	Name	Label	Erhebungszeitraum	Erhebungsrhythmus
3.235)	dl_cor5_duration3	corona may: time until business situation will normalize (worst case)	Ost und West 05/2020	einmalig

**Wortlaut der Frage**

Mai 20

Im Folgenden bitten wir Sie um eine Einschätzung zum weiteren Krisenverlauf. (Tragen Sie ggf. eine Zahl kleiner 1 ein, z.B. "0,5" für 2 Wochen)

Wann glauben Sie, wird sich die Geschäftslage wieder normalisieren?  
Im schlechtesten Fall nach:

\_\_\_\_\_ Monaten

**Beschreibung der Variable**

**Zeitverlauf der Variable**

1991	1992	1993	1994	1995	1996	1997	1998	1999	2000
2001	2002	2003	2004	2005	2006	2007	2008	2009	2010
2011	2012	2013	2014	2015	2016	2017	2018	2019	2020
2021	2022	2023	2024	2025	2026	2027	2028	2029	2030

WEST  
OST

Nr.	Name	Label	Erhebungszeitraum	Erhebungsrhythmus
3.236)	dl_cor5_liquidity1	corona may: time surviving with liquidity reserve	Ost und West 05/2020	einmalig

**Wortlaut der Frage**

Mai 20

Angenommen Ihre Einnahmen würden bis auf weiteres auf dem April-Niveau liegen, wie lange würden Ihre Liquiditätsreserven reichen?

\_\_\_\_\_ Monate

**Beschreibung der Variable**

**Zeitverlauf der Variable**

1991	1992	1993	1994	1995	1996	1997	1998	1999	2000
2001	2002	2003	2004	2005	2006	2007	2008	2009	2010
2011	2012	2013	2014	2015	2016	2017	2018	2019	2020

										WEST OST
2021	2022	2023	2024	2025	2026	2027	2028	2029	2030	

Nr.	Name	Label	Erhebungszeitraum	Erhebungsrhythmus
3.237)	dl_cor5_liquidity2	corona may: surviving with liquidity reserve	Ost und West 05/2020	einmalig

Wortlaut der Frage

<p>Mai 20</p> <p>Angenommen Ihre Einnahmen würden bis auf weiteres auf dem April-Niveau liegen, wie lange würden Ihre Liquiditätsreserven reichen?</p> <table border="1" style="margin-left: auto; margin-right: auto;"> <tr> <td style="width: 100px; height: 20px;"></td> <td style="width: 100px; height: 20px; text-align: center;">Ja [1]</td> </tr> <tr> <td style="width: 100px; height: 20px; text-align: center;">Keine Engpässe erwartet</td> <td style="width: 100px; height: 20px;"></td> </tr> </table>		Ja [1]	Keine Engpässe erwartet		Beschreibung der Variable
	Ja [1]				
Keine Engpässe erwartet					

Zeitverlauf der Variable

1991	1992	1993	1994	1995	1996	1997	1998	1999	2000
2001	2002	2003	2004	2005	2006	2007	2008	2009	2010
2011	2012	2013	2014	2015	2016	2017	2018	2019	2020
								WEST OST	
2021	2022	2023	2024	2025	2026	2027	2028	2029	2030

Nr.	Name	Label	Erhebungszeitraum	Erhebungsrhythmus
3.238)	dl_cor5_change	corona may: changes within company after pandemic	Ost und West 05/2020	einmalig

Wortlaut der Frage

<p>Mai 20</p> <p>Denken Sie, dass es auch nach Abklingen der Corona-Krise in Ihrem Unternehmen dauerhafte Veränderungen geben wird?</p> <table border="1" style="margin-left: auto; margin-right: auto;"> <tr> <td style="width: 100px; height: 20px;"></td> <td style="width: 100px; height: 20px; text-align: center;">[2]</td> <td style="width: 100px; height: 20px; text-align: center;">[3]</td> <td style="width: 100px; height: 20px; text-align: center;">[4]</td> <td style="width: 100px; height: 20px; text-align: center;">Große Veränderungen [5]</td> </tr> <tr> <td style="width: 100px; height: 20px; text-align: center;">Keine Veränderung</td> <td style="width: 100px; height: 20px;"></td> <td style="width: 100px; height: 20px;"></td> <td style="width: 100px; height: 20px;"></td> <td style="width: 100px; height: 20px;"></td> </tr> </table>		[2]	[3]	[4]	Große Veränderungen [5]	Keine Veränderung					Beschreibung der Variable nur online
	[2]	[3]	[4]	Große Veränderungen [5]							
Keine Veränderung											

Zeitverlauf der Variable

1991	1992	1993	1994	1995	1996	1997	1998	1999	2000
2001	2002	2003	2004	2005	2006	2007	2008	2009	2010
2011	2012	2013	2014	2015	2016	2017	2018	2019	2020
								WEST OST	
2021	2022	2023	2024	2025	2026	2027	2028	2029	2030

Nr.	Name	Label	Erhebungszeitraum	Erhebungsrhythmus
3.239)	dl_cor5_travel	corona may: less business travels after the pandemic	Ost und West 05/2020	einmalig

Wortlaut der Frage

Mai 20

Welche dauerhaften Veränderungen halten Sie in Ihrem Unternehmen für wahrscheinlich?  
(Mehrfachnennungen möglich)

	Ja [1]
weniger Geschäftsreisen	

Beschreibung der Variable  
nur online

**Zeitverlauf der Variable**

1991	1992	1993	1994	1995	1996	1997	1998	1999	2000
2001	2002	2003	2004	2005	2006	2007	2008	2009	2010
2011	2012	2013	2014	2015	2016	2017	2018	2019	2020
								WEST	OST
2021	2022	2023	2024	2025	2026	2027	2028	2029	2030

Nr.	Name	Label	Erhebungszeitraum	Erhebungsrhythmus
3.240)	dl_cor5_homeoffice	corona may: more homeoffice after the pandemic	Ost und West 05/2020	einmalig

**Wortlaut der Frage**

Mai 20

Welche dauerhaften Veränderungen halten Sie in Ihrem Unternehmen für wahrscheinlich?  
(Mehrfachnennungen möglich)

	Ja [1]
mehr Homeoffice	

Beschreibung der Variable  
nur online

**Zeitverlauf der Variable**

1991	1992	1993	1994	1995	1996	1997	1998	1999	2000
2001	2002	2003	2004	2005	2006	2007	2008	2009	2010
2011	2012	2013	2014	2015	2016	2017	2018	2019	2020
								WEST	OST
2021	2022	2023	2024	2025	2026	2027	2028	2029	2030

Nr.	Name	Label	Erhebungszeitraum	Erhebungsrhythmus
3.241)	dl_cor5_automat	corona may: higher automatisisation	Ost und West 05/2020	einmalig

**Wortlaut der Frage**

Mai 20

Welche dauerhaften Veränderungen halten Sie in Ihrem Unternehmen für wahrscheinlich?  
(Mehrfachnennungen möglich)

	Ja [1]
mehr Automatisierung	

Beschreibung der Variable  
nur online

**Zeitverlauf der Variable**

1991	1992	1993	1994	1995	1996	1997	1998	1999	2000
2001	2002	2003	2004	2005	2006	2007	2008	2009	2010



2011	2012	2013	2014	2015	2016	2017	2018	2019	2020
								WEST	OST
2021	2022	2023	2024	2025	2026	2027	2028	2029	2030

Nr.	Name	Label	Erhebungszeitraum	Erhebungsrhythmus
-----	------	-------	-------------------	-------------------

3.242)	dl_cor5_ext	corona may: reduction of external goods or services	Ost und West 05/2020	einmalig
--------	-------------	---	----------------------	----------

Wortlaut der Frage

<p>Mai 20</p> <p>Welche dauerhaften Veränderungen halten Sie in Ihrem Unternehmen für wahrscheinlich? (Mehrfachnennungen möglich)</p> <table border="1"> <tr><td>Ja [1]</td></tr> <tr><td>Verringerung des Anteils an zugelieferten Produkten oder bezogenen Dienstleistungen</td></tr> </table>	Ja [1]	Verringerung des Anteils an zugelieferten Produkten oder bezogenen Dienstleistungen	<p>Beschreibung der Variable</p> <p>nur online</p>
Ja [1]			
Verringerung des Anteils an zugelieferten Produkten oder bezogenen Dienstleistungen			

Zeitverlauf der Variable

1991	1992	1993	1994	1995	1996	1997	1998	1999	2000
2001	2002	2003	2004	2005	2006	2007	2008	2009	2010
2011	2012	2013	2014	2015	2016	2017	2018	2019	2020
							WEST	OST	
2021	2022	2023	2024	2025	2026	2027	2028	2029	2030

Nr.	Name	Label	Erhebungszeitraum	Erhebungsrhythmus
-----	------	-------	-------------------	-------------------

3.243)	dl_cor5_divers	corona may: higher diversification in procurement	Ost und West 05/2020	einmalig
--------	----------------	---	----------------------	----------

Wortlaut der Frage

<p>Mai 20</p> <p>Welche dauerhaften Veränderungen halten Sie in Ihrem Unternehmen für wahrscheinlich? (Mehrfachnennungen möglich)</p> <table border="1"> <tr><td>Ja [1]</td></tr> <tr><td>Diversifikation für Beschaffung</td></tr> </table>	Ja [1]	Diversifikation für Beschaffung	<p>Beschreibung der Variable</p> <p>nur online</p>
Ja [1]			
Diversifikation für Beschaffung			

Zeitverlauf der Variable

1991	1992	1993	1994	1995	1996	1997	1998	1999	2000
2001	2002	2003	2004	2005	2006	2007	2008	2009	2010
2011	2012	2013	2014	2015	2016	2017	2018	2019	2020
							WEST	OST	
2021	2022	2023	2024	2025	2026	2027	2028	2029	2030

Nr.	Name	Label	Erhebungszeitraum	Erhebungsrhythmus
-----	------	-------	-------------------	-------------------

3.244)	dl_cor5_service	corona may: change in product portfolio	Ost und West 05/2020	einmalig
--------	-----------------	---	----------------------	----------

Wortlaut der Frage

<p>Mai 20</p>	<p>Beschreibung der Variable</p> <p>nur online</p>
---------------	--

Welche dauerhaften Veränderungen halten Sie in Ihrem Unternehmen für wahrscheinlich?  
(Mehrfachnennungen möglich)

	Ja [1]
Veränderung des Dienstleistungsportfolios	

**Zeitverlauf der Variable**

1991	1992	1993	1994	1995	1996	1997	1998	1999	2000
2001	2002	2003	2004	2005	2006	2007	2008	2009	2010
2011	2012	2013	2014	2015	2016	2017	2018	2019	2020
								WEST	OST
2021	2022	2023	2024	2025	2026	2027	2028	2029	2030

Nr.	Name	Label	Erhebungszeitraum	Erhebungsrhythmus
3.245)	dl_cor5_digital	corona may: increased use of digital distribution channels	Ost und West 05/2020	einmalig

**Wortlaut der Frage**

Mai 20

Welche dauerhaften Veränderungen halten Sie in Ihrem Unternehmen für wahrscheinlich?  
(Mehrfachnennungen möglich)

	Ja [1]
stärkere Nutzung digitaler Vertriebswege	

**Beschreibung der Variable**  
nur online

**Zeitverlauf der Variable**

1991	1992	1993	1994	1995	1996	1997	1998	1999	2000
2001	2002	2003	2004	2005	2006	2007	2008	2009	2010
2011	2012	2013	2014	2015	2016	2017	2018	2019	2020
								WEST	OST
2021	2022	2023	2024	2025	2026	2027	2028	2029	2030

Nr.	Name	Label	Erhebungszeitraum	Erhebungsrhythmus
3.246)	dl_cor5_other	corona may: other changes after corona pandemic	Ost und West 05/2020	einmalig

**Wortlaut der Frage**

Mai 20

Welche dauerhaften Veränderungen halten Sie in Ihrem Unternehmen für wahrscheinlich?  
(Mehrfachnennungen möglich)

	Ja [1]
Andere	

**Beschreibung der Variable**  
nur online

**Zeitverlauf der Variable**

1991	1992	1993	1994	1995	1996	1997	1998	1999	2000
2001	2002	2003	2004	2005	2006	2007	2008	2009	2010
2011	2012	2013	2014	2015	2016	2017	2018	2019	2020

										WEST OST
2021	2022	2023	2024	2025	2026	2027	2028	2029	2030	

Nr.	Name	Label	Erhebungszeitraum	Erhebungsrhythmus
3.247)	dl_cor5_other_text	corona may: other changes after corona pandemic text	Ost und West 05/2020	einmalig

Wortlaut der Frage

<p>Mai 20</p> <p>Welche dauerhaften Veränderungen halten Sie in Ihrem Unternehmen für wahrscheinlich? (Mehrfachnennungen möglich)</p> <p>Andere, und zwar:</p> <table border="1" style="width: 100%;"> <tr> <td style="width: 80%; height: 20px;"></td> <td style="width: 20%;"></td> </tr> </table>			<p>Beschreibung der Variable</p> <p>nur online</p>

Zeitverlauf der Variable

1991	1992	1993	1994	1995	1996	1997	1998	1999	2000
2001	2002	2003	2004	2005	2006	2007	2008	2009	2010
2011	2012	2013	2014	2015	2016	2017	2018	2019	2020
2021	2022	2023	2024	2025	2026	2027	2028	2029	2030

Nr.	Name	Label	Erhebungszeitraum	Erhebungsrhythmus
3.248)	dl_cor5_emp1	corona may: investment in employees currently	Ost und West 05/2020	einmalig

Wortlaut der Frage

<p>Mai 20</p> <p>Plant Ihr Unternehmen <b>aktuell höhere Investitionen</b> in einen der folgenden Bereiche? (Bitte alles Zutreffende ankreuzen)</p> <table border="1" style="width: 100%;"> <tr> <td style="width: 80%;"></td> <td style="width: 20%; text-align: center;">Ja [1]</td> </tr> <tr> <td>Mitarbeiter (Schulungen)</td> <td></td> </tr> </table>		Ja [1]	Mitarbeiter (Schulungen)		<p>Beschreibung der Variable</p> <p>nur online</p>
	Ja [1]				
Mitarbeiter (Schulungen)					

Zeitverlauf der Variable

1991	1992	1993	1994	1995	1996	1997	1998	1999	2000
2001	2002	2003	2004	2005	2006	2007	2008	2009	2010
2011	2012	2013	2014	2015	2016	2017	2018	2019	2020
2021	2022	2023	2024	2025	2026	2027	2028	2029	2030

Nr.	Name	Label	Erhebungszeitraum	Erhebungsrhythmus
3.249)	dl_cor5_emp2	corona may: investment in employees after crisis	Ost und West 05/2020	einmalig

Wortlaut der Frage

<p>Mai 20</p> <p>Plant Ihr Unternehmen <b>für die Zeit nach der Corona-Krise höhere Investitionen</b> in einen der folgenden Bereiche? (Bitte alles Zutreffende ankreuzen)</p>	<p>Beschreibung der Variable</p> <p>nur online</p>
--	--

		Ja [1]	
Mitarbeiter (Schulungen)			

**Zeitverlauf der Variable**

1991	1992	1993	1994	1995	1996	1997	1998	1999	2000
2001	2002	2003	2004	2005	2006	2007	2008	2009	2010
2011	2012	2013	2014	2015	2016	2017	2018	2019	2020
								WEST	OST
2021	2022	2023	2024	2025	2026	2027	2028	2029	2030

Nr.	Name	Label	Erhebungszeitraum	Erhebungsrhythmus
3.250)	dl_cor5_workplace1	corona may: investment in workplaces currently	Ost und West 05/2020	einmalig

**Wortlaut der Frage**

<p>Mai 20</p> <p>Plant Ihr Unternehmen <b>aktuell höhere Investitionen</b> in einen der folgenden Bereiche? (Bitte alles Zutreffende ankreuzen)</p> <table border="1"> <tr> <td colspan="2"></td> <td colspan="2">Ja [1]</td> </tr> <tr> <td colspan="2">Arbeitsplatz (Telearbeit oder Büroplätze)</td> <td colspan="2"></td> </tr> </table>			Ja [1]		Arbeitsplatz (Telearbeit oder Büroplätze)				<p><b>Beschreibung der Variable</b> nur online</p>
		Ja [1]							
Arbeitsplatz (Telearbeit oder Büroplätze)									

**Zeitverlauf der Variable**

1991	1992	1993	1994	1995	1996	1997	1998	1999	2000
2001	2002	2003	2004	2005	2006	2007	2008	2009	2010
2011	2012	2013	2014	2015	2016	2017	2018	2019	2020
								WEST	OST
2021	2022	2023	2024	2025	2026	2027	2028	2029	2030

Nr.	Name	Label	Erhebungszeitraum	Erhebungsrhythmus
3.251)	dl_cor5_workplace2	corona may: investment in workplaces after crisis	Ost und West 05/2020	einmalig

**Wortlaut der Frage**

<p>Mai 20</p> <p>Plant Ihr Unternehmen <b>für die Zeit nach der Corona-Krise höhere Investitionen</b> in einen der folgenden Bereiche? (Bitte alles Zutreffende ankreuzen)</p> <table border="1"> <tr> <td colspan="2"></td> <td colspan="2">Ja [1]</td> </tr> <tr> <td colspan="2">Arbeitsplatz (Telearbeit oder Büroplätze)</td> <td colspan="2"></td> </tr> </table>			Ja [1]		Arbeitsplatz (Telearbeit oder Büroplätze)				<p><b>Beschreibung der Variable</b> nur online</p>
		Ja [1]							
Arbeitsplatz (Telearbeit oder Büroplätze)									

**Zeitverlauf der Variable**

1991	1992	1993	1994	1995	1996	1997	1998	1999	2000
2001	2002	2003	2004	2005	2006	2007	2008	2009	2010
2011	2012	2013	2014	2015	2016	2017	2018	2019	2020
								WEST	OST

2021	2022	2023	2024	2025	2026	2027	2028	2029	2030
------	------	------	------	------	------	------	------	------	------

Nr.	Name	Label	Erhebungszeitraum	Erhebungsrhythmus
3.252)	dl_cor5_prov1	corona may: investment in service provision currently	Ost und West 05/2020	einmalig

Wortlaut der Frage

<p>Mai 20</p> <p>Plant Ihr Unternehmen <b>aktuell höhere Investitionen</b> in einen der folgenden Bereiche? (Bitte alles Zutreffende ankreuzen)</p> <table border="1" style="margin-left: auto; margin-right: auto;"> <tr> <td style="width: 100px;"></td> <td style="text-align: center;">Ja [1]</td> </tr> <tr> <td>Leistungserstellung</td> <td style="text-align: center;"><input type="checkbox"/></td> </tr> </table>		Ja [1]	Leistungserstellung	<input type="checkbox"/>	<p>Beschreibung der Variable</p> <p>nur online</p>
	Ja [1]				
Leistungserstellung	<input type="checkbox"/>				

Zeitverlauf der Variable

1991	1992	1993	1994	1995	1996	1997	1998	1999	2000
2001	2002	2003	2004	2005	2006	2007	2008	2009	2010
2011	2012	2013	2014	2015	2016	2017	2018	2019	2020
							WEST	OST	
2021	2022	2023	2024	2025	2026	2027	2028	2029	2030

Nr.	Name	Label	Erhebungszeitraum	Erhebungsrhythmus
3.253)	dl_cor5_prov2	corona may: investment in service provision after crisis	Ost und West 05/2020	einmalig

Wortlaut der Frage

<p>Mai 20</p> <p>Plant Ihr Unternehmen <b>für die Zeit nach der Corona-Krise höhere Investitionen</b> in einen der folgenden Bereiche? (Bitte alles Zutreffende ankreuzen)</p> <table border="1" style="margin-left: auto; margin-right: auto;"> <tr> <td style="width: 100px;"></td> <td style="text-align: center;">Ja [1]</td> </tr> <tr> <td>Leistungserstellung</td> <td style="text-align: center;"><input type="checkbox"/></td> </tr> </table>		Ja [1]	Leistungserstellung	<input type="checkbox"/>	<p>Beschreibung der Variable</p> <p>nur online</p>
	Ja [1]				
Leistungserstellung	<input type="checkbox"/>				

Zeitverlauf der Variable

1991	1992	1993	1994	1995	1996	1997	1998	1999	2000
2001	2002	2003	2004	2005	2006	2007	2008	2009	2010
2011	2012	2013	2014	2015	2016	2017	2018	2019	2020
							WEST	OST	
2021	2022	2023	2024	2025	2026	2027	2028	2029	2030

Nr.	Name	Label	Erhebungszeitraum	Erhebungsrhythmus
3.254)	dl_cor5_supply1	corona may: investment in supply chains currently	Ost und West 05/2020	einmalig

Wortlaut der Frage

<p>Mai 20</p> <p>Plant Ihr Unternehmen <b>aktuell höhere Investitionen</b> in einen der folgenden Bereiche? (Bitte alles Zutreffende ankreuzen)</p> <table border="1" style="margin-left: auto; margin-right: auto;"> <tr> <td style="width: 100px;"></td> <td style="text-align: center;"><input type="checkbox"/></td> </tr> </table>		<input type="checkbox"/>	<p>Beschreibung der Variable</p> <p>nur online</p>
	<input type="checkbox"/>		

Lieferkettenmanagement (Diversifikation oder Absicherung)		Ja [1]
--	--	--------

**Zeitverlauf der Variable**

1991	1992	1993	1994	1995	1996	1997	1998	1999	2000
2001	2002	2003	2004	2005	2006	2007	2008	2009	2010
2011	2012	2013	2014	2015	2016	2017	2018	2019	2020
								WEST	OST
2021	2022	2023	2024	2025	2026	2027	2028	2029	2030

Nr.	Name	Label	Erhebungszeitraum	Erhebungsrhythmus
3.255)	dl_cor5_supply2	corona may: investment in supply chains after crisis	Ost und West 05/2020	einmalig

**Wortlaut der Frage**

<p>Mai 20</p> <p>Plant Ihr Unternehmen <b>für die Zeit nach der Corona-Krise höhere Investitionen</b> in einen der folgenden Bereiche? (Bitte alles Zutreffende ankreuzen)</p>		<p><b>Beschreibung der Variable</b> nur online</p>		
<table border="1"> <tr> <td colspan="2">Lieferkettenmanagement (Diversifikation oder Absicherung)</td> <td>Ja [1]</td> </tr> </table>			Lieferkettenmanagement (Diversifikation oder Absicherung)	
Lieferkettenmanagement (Diversifikation oder Absicherung)		Ja [1]		

**Zeitverlauf der Variable**

1991	1992	1993	1994	1995	1996	1997	1998	1999	2000
2001	2002	2003	2004	2005	2006	2007	2008	2009	2010
2011	2012	2013	2014	2015	2016	2017	2018	2019	2020
								WEST	OST
2021	2022	2023	2024	2025	2026	2027	2028	2029	2030

Nr.	Name	Label	Erhebungszeitraum	Erhebungsrhythmus
3.256)	dl_cor5_other_inv1	corona may: other investments currently	Ost und West 05/2020	einmalig

**Wortlaut der Frage**

<p>Mai 20</p> <p>Plant Ihr Unternehmen <b>aktuell höhere Investitionen</b> in einen der folgenden Bereiche? (Bitte alles Zutreffende ankreuzen)</p>		<p><b>Beschreibung der Variable</b> nur online</p>		
<table border="1"> <tr> <td colspan="2">Andere</td> <td>Ja [1]</td> </tr> </table>			Andere	
Andere		Ja [1]		

**Zeitverlauf der Variable**

1991	1992	1993	1994	1995	1996	1997	1998	1999	2000
2001	2002	2003	2004	2005	2006	2007	2008	2009	2010
2011	2012	2013	2014	2015	2016	2017	2018	2019	2020
								WEST	OST

2021	2022	2023	2024	2025	2026	2027	2028	2029	2030
------	------	------	------	------	------	------	------	------	------

Nr.	Name	Label	Erhebungszeitraum	Erhebungsrhythmus
3.257)	dl_cor5_other_inv2	corona may: other investments after crisis	Ost und West 05/2020	einmalig

Wortlaut der Frage

<p>Mai 20</p> <p>Plant Ihr Unternehmen <b>für die Zeit nach der Corona-Krise höhere Investitionen</b> in einen der folgenden Bereiche? (Bitte alles Zutreffende ankreuzen)</p> <table border="1" style="margin-left: 40px;"> <tr> <td style="width: 100px;">Ja</td> <td style="width: 50px;">[1]</td> </tr> <tr> <td>Andere</td> <td></td> </tr> </table>	Ja	[1]	Andere		<p>Beschreibung der Variable</p> <p>nur online</p>
Ja	[1]				
Andere					

Zeitverlauf der Variable

1991	1992	1993	1994	1995	1996	1997	1998	1999	2000
2001	2002	2003	2004	2005	2006	2007	2008	2009	2010
2011	2012	2013	2014	2015	2016	2017	2018	2019	2020
2021	2022	2023	2024	2025	2026	2027	2028	2029	2030

Nr.	Name	Label	Erhebungszeitraum	Erhebungsrhythmus
3.258)	dl_cor5_other_inv_text	corona may: other investments text	Ost und West 05/2020	einmalig

Wortlaut der Frage

<p>Mai 20</p> <p>Plant Ihr Unternehmen <b>aktuell oder für die Zeit nach der Corona-Krise höhere Investitionen</b> in einen der folgenden Bereiche? (Bitte alles Zutreffende ankreuzen)</p> <table border="1" style="margin-left: 40px;"> <tr> <td style="width: 100px;">Andere</td> <td style="width: 50px;"></td> </tr> </table>	Andere		<p>Beschreibung der Variable</p> <p>nur online</p>
Andere			

Zeitverlauf der Variable

1991	1992	1993	1994	1995	1996	1997	1998	1999	2000
2001	2002	2003	2004	2005	2006	2007	2008	2009	2010
2011	2012	2013	2014	2015	2016	2017	2018	2019	2020
2021	2022	2023	2024	2025	2026	2027	2028	2029	2030

Nr.	Name	Label	Erhebungszeitraum	Erhebungsrhythmus
3.259)	dl_cor6_effect	corona june: effect of pandemic on business	Ost und West 06/2020	einmalig

Wortlaut der Frage

<p>Jun 20</p> <p>Können Sie einen Effekt der Corona-Pandemie auf Ihre derzeitige Geschäftslage feststellen? Ist er negativ oder positiv?</p> <table border="1" style="margin-left: 40px;"> <tr> <td>Negativ</td><td>[-2]</td><td>[-1]</td><td>[0]</td><td>[+1]</td><td>[+2]</td><td>Positiv</td> </tr> </table>	Negativ	[-2]	[-1]	[0]	[+1]	[+2]	Positiv	<p>Beschreibung der Variable</p>
Negativ	[-2]	[-1]	[0]	[+1]	[+2]	Positiv		





2021	2022	2023	2024	2025	2026	2027	2028	2029	2030
------	------	------	------	------	------	------	------	------	------

Nr.	Name	Label	Erhebungszeitraum	Erhebungsrhythmus
3.262)	dl_cor6_measures3	corona june: use of existing credit lines	Ost und West 06/2020	einmalig

**Wortlaut der Frage**

<p>Jun 20</p> <p>Welche Maßnahmen hat Ihr Unternehmen aufgrund der <b>Corona-Pandemie</b> getroffen? (Mehrfachnennungen möglich)</p> <table border="1" style="margin-left: auto; margin-right: auto;"> <tr> <td style="width: 100px; height: 20px;"></td> <td style="width: 50px; text-align: center;">Ja [1]</td> </tr> <tr> <td style="border: 1px solid black;">Nutzung bestehender Kreditlinien</td> <td style="border: 1px solid black;"></td> </tr> </table>		Ja [1]	Nutzung bestehender Kreditlinien		Beschreibung der Variable
	Ja [1]				
Nutzung bestehender Kreditlinien					

**Zeitverlauf der Variable**

1991	1992	1993	1994	1995	1996	1997	1998	1999	2000
2001	2002	2003	2004	2005	2006	2007	2008	2009	2010
2011	2012	2013	2014	2015	2016	2017	2018	2019	2020
								WEST	OST
2021	2022	2023	2024	2025	2026	2027	2028	2029	2030

Nr.	Name	Label	Erhebungszeitraum	Erhebungsrhythmus
3.263)	dl_cor6_measures4	corona june: new credit lines	Ost und West 06/2020	einmalig

**Wortlaut der Frage**

<p>Jun 20</p> <p>Welche Maßnahmen hat Ihr Unternehmen aufgrund der <b>Corona-Pandemie</b> getroffen? (Mehrfachnennungen möglich)</p> <table border="1" style="margin-left: auto; margin-right: auto;"> <tr> <td style="width: 100px; height: 20px;"></td> <td style="width: 50px; text-align: center;">Ja [1]</td> </tr> <tr> <td style="border: 1px solid black;">Erschließung neuer Kreditlinien</td> <td style="border: 1px solid black;"></td> </tr> </table>		Ja [1]	Erschließung neuer Kreditlinien		Beschreibung der Variable
	Ja [1]				
Erschließung neuer Kreditlinien					

**Zeitverlauf der Variable**

1991	1992	1993	1994	1995	1996	1997	1998	1999	2000
2001	2002	2003	2004	2005	2006	2007	2008	2009	2010
2011	2012	2013	2014	2015	2016	2017	2018	2019	2020
								WEST	OST
2021	2022	2023	2024	2025	2026	2027	2028	2029	2030

Nr.	Name	Label	Erhebungszeitraum	Erhebungsrhythmus
3.264)	dl_cor6_measures5	corona june: use of liquidity assistances	Ost und West 06/2020	einmalig

**Wortlaut der Frage**

<p>Jun 20</p> <p>Welche Maßnahmen hat Ihr Unternehmen aufgrund der <b>Corona-Pandemie</b> getroffen? (Mehrfachnennungen möglich)</p>	Beschreibung der Variable
--	---------------------------

Inanspruchnahme von Liquiditätshilfen		Ja [1]							
Zeitverlauf der Variable									
1991	1992	1993	1994	1995	1996	1997	1998	1999	2000
2001	2002	2003	2004	2005	2006	2007	2008	2009	2010
2011	2012	2013	2014	2015	2016	2017	2018	2019	2020
2021	2022	2023	2024	2025	2026	2027	2028	2029	2030
									WEST
									OST

Nr.	Name	Label	Erhebungszeitraum	Erhebungsrhythmus
3.265)	dl_cor6_measures6	corona june: postponement of investment projects	Ost und West 06/2020	einmalig

Wortlaut der Frage

<p>Jun 20</p> <p>Welche Maßnahmen hat Ihr Unternehmen aufgrund der <b>Corona-Pandemie</b> getroffen? (Mehrfachnennungen möglich)</p> <p>Verschiebung von Investitionsprojekten</p> <p>Ja [1]</p>	Beschreibung der Variable
--	---------------------------

Zeitverlauf der Variable									
1991	1992	1993	1994	1995	1996	1997	1998	1999	2000
2001	2002	2003	2004	2005	2006	2007	2008	2009	2010
2011	2012	2013	2014	2015	2016	2017	2018	2019	2020
2021	2022	2023	2024	2025	2026	2027	2028	2029	2030
									WEST
									OST

Nr.	Name	Label	Erhebungszeitraum	Erhebungsrhythmus
3.266)	dl_cor6_measures7	corona june: cancellation of investment projects	Ost und West 06/2020	einmalig

Wortlaut der Frage

<p>Jun 20</p> <p>Welche Maßnahmen hat Ihr Unternehmen aufgrund der <b>Corona-Pandemie</b> getroffen? (Mehrfachnennungen möglich)</p> <p>Strichung von Investitionsprojekten</p> <p>Ja [1]</p>	Beschreibung der Variable
---	---------------------------

Zeitverlauf der Variable									
1991	1992	1993	1994	1995	1996	1997	1998	1999	2000
2001	2002	2003	2004	2005	2006	2007	2008	2009	2010
2011	2012	2013	2014	2015	2016	2017	2018	2019	2020
									WEST
									OST

2021	2022	2023	2024	2025	2026	2027	2028	2029	2030
------	------	------	------	------	------	------	------	------	------

Nr.	Name	Label	Erhebungszeitraum	Erhebungsrhythmus
3.267)	dl_cor6_measures8	corona june: short time work	Ost und West 06/2020	einmalig

Wortlaut der Frage

<p>Jun 20</p> <p>Welche Maßnahmen hat Ihr Unternehmen aufgrund der <b>Corona-Pandemie</b> getroffen? (Mehrfachnennungen möglich)</p> <table border="1" style="margin-left: auto; margin-right: auto;"> <tr> <td style="width: 100px;">Kurzarbeit</td> <td style="width: 50px;">Ja [1]</td> </tr> </table>	Kurzarbeit	Ja [1]	<p>Beschreibung der Variable</p>
Kurzarbeit	Ja [1]		

Zeitverlauf der Variable

1991	1992	1993	1994	1995	1996	1997	1998	1999	2000
2001	2002	2003	2004	2005	2006	2007	2008	2009	2010
2011	2012	2013	2014	2015	2016	2017	2018	2019	2020
2021	2022	2023	2024	2025	2026	2027	2028	2029	2030

Nr.	Name	Label	Erhebungszeitraum	Erhebungsrhythmus
3.268)	dl_cor6_shorttime	corona june: short time work yes/no	Ost und West 06/2020	einmalig

Wortlaut der Frage

<p>Jun 20</p> <p>Wir haben derzeit Kurzarbeit:</p> <table border="1" style="margin-left: auto; margin-right: auto;"> <tr> <td style="width: 50px;">Ja [1]</td> <td style="width: 50px;">Nein [2]</td> </tr> </table>	Ja [1]	Nein [2]	<p>Beschreibung der Variable</p> <p>nur online</p>
Ja [1]	Nein [2]		

Zeitverlauf der Variable

1991	1992	1993	1994	1995	1996	1997	1998	1999	2000
2001	2002	2003	2004	2005	2006	2007	2008	2009	2010
2011	2012	2013	2014	2015	2016	2017	2018	2019	2020
2021	2022	2023	2024	2025	2026	2027	2028	2029	2030

Nr.	Name	Label	Erhebungszeitraum	Erhebungsrhythmus
3.269)	dl_cor6_shorttime1	corona june: share employees in of short time work	Ost und West 06/2020	einmalig

Wortlaut der Frage

<p>Jun 20</p> <p>Anteil der Beschäftigten in Kurzarbeit:</p>	<p>Beschreibung der Variable</p>
--	----------------------------------

_____ %									
<b>Zeitverlauf der Variable</b>									
1991	1992	1993	1994	1995	1996	1997	1998	1999	2000
2001	2002	2003	2004	2005	2006	2007	2008	2009	2010
2011	2012	2013	2014	2015	2016	2017	2018	2019	2020
2021	2022	2023	2024	2025	2026	2027	2028	2029	2030
								WEST	OST

Nr.	Name	Label	Erhebungszeitraum	Erhebungsrhythmus
3.270)	dl_cor6_shorttime2	corona june: work reduction of employees in short time work	Ost und West 06/2020	einmalig

**Wortlaut der Frage**

<p>Jun 20</p> <p>Durchschnittliche Arbeitsreduzierung bei diesen Beschäftigten:</p> <p>_____ %</p>	<b>Beschreibung der Variable</b>
--	----------------------------------

**Zeitverlauf der Variable**

1991	1992	1993	1994	1995	1996	1997	1998	1999	2000
2001	2002	2003	2004	2005	2006	2007	2008	2009	2010
2011	2012	2013	2014	2015	2016	2017	2018	2019	2020
2021	2022	2023	2024	2025	2026	2027	2028	2029	2030
								WEST	OST

Nr.	Name	Label	Erhebungszeitraum	Erhebungsrhythmus
3.271)	dl_cor6_shorttime3	corona june: short time work in next three months	Ost und West 06/2020	einmalig

**Wortlaut der Frage**

<p>Jun 20</p> <p>Der Einsatz von Kurzarbeit wird in unserem Unternehmen in den kommenden drei Monaten voraussichtlich:</p> <table border="1" style="margin-left: auto; margin-right: auto;"> <tr> <td>Zunehmen [1]</td> <td>Etwa gleich bleiben [2]</td> <td>Abnehmen [3]</td> </tr> <tr> <td></td> <td></td> <td></td> </tr> </table>	Zunehmen [1]	Etwa gleich bleiben [2]	Abnehmen [3]				<b>Beschreibung der Variable</b>
Zunehmen [1]	Etwa gleich bleiben [2]	Abnehmen [3]					

**Zeitverlauf der Variable**

1991	1992	1993	1994	1995	1996	1997	1998	1999	2000
2001	2002	2003	2004	2005	2006	2007	2008	2009	2010
2011	2012	2013	2014	2015	2016	2017	2018	2019	2020
								WEST	

									OST
2021	2022	2023	2024	2025	2026	2027	2028	2029	2030

Nr.	Name	Label	Erhebungszeitraum	Erhebungsrhythmus
3.272)	dl_cor6_shorttime_future	corona june: short time work next three months	Ost und West 06/2020	einmalig

Wortlaut der Frage

<p>Jun 20</p> <p>Im Laufe der nächsten 3 Monate werden wir voraussichtlich kurzarbeiten:</p> <table border="1"> <tr> <td>Ja [1]</td> <td>Nein [2]</td> </tr> <tr> <td></td> <td></td> </tr> </table>	Ja [1]	Nein [2]			<p>Beschreibung der Variable</p> <p>nur online</p>
Ja [1]	Nein [2]				

Zeitverlauf der Variable

1991	1992	1993	1994	1995	1996	1997	1998	1999	2000
2001	2002	2003	2004	2005	2006	2007	2008	2009	2010
2011	2012	2013	2014	2015	2016	2017	2018	2019	2020
								WEST	OST
2021	2022	2023	2024	2025	2026	2027	2028	2029	2030

Nr.	Name	Label	Erhebungszeitraum	Erhebungsrhythmus
3.273)	dl_cor6_restrpublic	corona june: restrictions to public life duration	Ost und West 06/2020	einmalig

Wortlaut der Frage

<p>Jun 20</p> <p>Im Folgenden bitten wir Sie um die Einschätzung zum weiteren Krisenverlauf. (Tragen Sie ggf. eine Zahl kleiner 1 ein, z.B. "0,5" für 2 Wochen) Für wie lange rechnen Sie noch mit Einschränkungen des öffentlichen Lebens in Deutschland aufgrund der Corona-Pandemie?</p> <p>_____ Monate</p>	<p>Beschreibung der Variable</p>
---	----------------------------------

Zeitverlauf der Variable

1991	1992	1993	1994	1995	1996	1997	1998	1999	2000
2001	2002	2003	2004	2005	2006	2007	2008	2009	2010
2011	2012	2013	2014	2015	2016	2017	2018	2019	2020
								WEST	OST
2021	2022	2023	2024	2025	2026	2027	2028	2029	2030

Nr.	Name	Label	Erhebungszeitraum	Erhebungsrhythmus
3.274)	dl_cor6_duration1	corona june: normalization best case	Ost und West 06/2020	einmalig

Wortlaut der Frage

<p>Jun 20</p> <p>Im Folgenden bitten wir Sie um die Einschätzung zum weiteren Krisenverlauf. (Tragen Sie ggf. eine Zahl kleiner 1 ein, z.B. "0,5" für 2 Wochen) <b>Wann</b> glauben Sie, wird sich Ihre <b>Geschäftslage</b> wieder <b>normalisieren</b>?</p> <p>nach _____ Monaten im <b>besten Fall</b></p>	<p>Beschreibung der Variable</p>
---	----------------------------------

Zeitverlauf der Variable									
1991	1992	1993	1994	1995	1996	1997	1998	1999	2000
2001	2002	2003	2004	2005	2006	2007	2008	2009	2010
2011	2012	2013	2014	2015	2016	2017	2018	2019	2020
2021	2022	2023	2024	2025	2026	2027	2028	2029	2030
								WEST	OST

Nr.	Name	Label	Erhebungszeitraum	Erhebungsrhythmus
3.275)	dl_cor6_duration2	corona june: normalization most likely case	Ost und West 06/2020	einmalig

Wortlaut der Frage

<p>Jun 20</p> <p>Im Folgenden bitten wir Sie um die Einschätzung zum weiteren Krisenverlauf. (Tragen Sie ggf. eine Zahl kleiner 1 ein, z.B. "0,5" für 2 Wochen)</p> <p><b>Wann glauben Sie, wird sich Ihre Geschäftslage wieder normalisieren?</b></p> <p>nach _____ Monaten im <b>wahrscheinlichsten Fall</b></p>	<p>Beschreibung der Variable</p>
--	----------------------------------

Zeitverlauf der Variable

Zeitverlauf der Variable									
1991	1992	1993	1994	1995	1996	1997	1998	1999	2000
2001	2002	2003	2004	2005	2006	2007	2008	2009	2010
2011	2012	2013	2014	2015	2016	2017	2018	2019	2020
2021	2022	2023	2024	2025	2026	2027	2028	2029	2030
								WEST	OST

Nr.	Name	Label	Erhebungszeitraum	Erhebungsrhythmus
3.276)	dl_cor6_duration3	corona june: normalization worst case	Ost und West 06/2020	einmalig

Wortlaut der Frage

<p>Jun 20</p> <p>Im Folgenden bitten wir Sie um die Einschätzung zum weiteren Krisenverlauf. (Tragen Sie ggf. eine Zahl kleiner 1 ein, z.B. "0,5" für 2 Wochen)</p> <p><b>Wann glauben Sie, wird sich Ihre Geschäftslage wieder normalisieren?</b></p> <p>nach _____ Monaten im <b>schlechtesten Fall</b></p>	<p>Beschreibung der Variable</p>
---	----------------------------------

Zeitverlauf der Variable

Zeitverlauf der Variable									
1991	1992	1993	1994	1995	1996	1997	1998	1999	2000
2001	2002	2003	2004	2005	2006	2007	2008	2009	2010
2011	2012	2013	2014	2015	2016	2017	2018	2019	2020
2021	2022	2023	2024	2025	2026	2027	2028	2029	2030
								WEST	OST

Nr.	Name	Label	Erhebungszeitraum	Erhebungsrhythmus
-----	------	-------	-------------------	-------------------

3.277) dl\_cor6\_change corona june: changes within company after pandemic Ost und West 06/2020 einmalig

**Wortlaut der Frage**

<p>Jun 20</p> <p>Denken Sie, dass es auch <b>nach Abklingen der Corona-Krise</b> in Ihrem Unternehmen <b>dauerhafte Veränderungen</b> geben wird?</p> <table border="1" style="margin: 10px auto;"> <tr> <td style="text-align: center;">Keine Veränderun g</td> <td style="text-align: center;">[2]</td> <td style="text-align: center;">[3]</td> <td style="text-align: center;">[4]</td> <td style="text-align: center;">Große Veränderun gen [5]</td> </tr> <tr> <td style="height: 20px;"></td> <td></td> <td></td> <td></td> <td></td> </tr> </table>	Keine Veränderun g	[2]	[3]	[4]	Große Veränderun gen [5]						<p>Beschreibung der Variable</p>
Keine Veränderun g	[2]	[3]	[4]	Große Veränderun gen [5]							

**Zeitverlauf der Variable**

1991	1992	1993	1994	1995	1996	1997	1998	1999	2000
2001	2002	2003	2004	2005	2006	2007	2008	2009	2010
2011	2012	2013	2014	2015	2016	2017	2018	2019	2020
2021	2022	2023	2024	2025	2026	2027	2028	2029	2030
									WEST OST

Nr.	Name	Label	Erhebungszeitraum	Erhebungsrhythmus
-----	------	-------	-------------------	-------------------

3.278) dl\_cor6\_prob\_fin corona june: problem finances Ost und West 06/2020 einmalig

**Wortlaut der Frage**

<p>Jun 20</p> <p>In <b>welchen Bereichen</b> stellt die <b>Corona-Krise</b> Ihr Unternehmen vor <b>besondere Probleme</b>? Bitte bewerten Sie den Grad der Beeinträchtigung.</p> <table border="1" style="margin: 10px auto;"> <tr> <td></td> <td style="text-align: center;">keine Beeinträchti gung [1]</td> <td style="text-align: center;">[2]</td> <td style="text-align: center;">[3]</td> <td style="text-align: center;">[4]</td> <td style="text-align: center;">große Beeinträchti gung [5]</td> </tr> <tr> <td style="text-align: center;">Finanzen (z.B. Liquidität, Investitionen)</td> <td></td> <td></td> <td></td> <td></td> <td></td> </tr> </table>		keine Beeinträchti gung [1]	[2]	[3]	[4]	große Beeinträchti gung [5]	Finanzen (z.B. Liquidität, Investitionen)						<p>Beschreibung der Variable</p> <p>nur online</p>
	keine Beeinträchti gung [1]	[2]	[3]	[4]	große Beeinträchti gung [5]								
Finanzen (z.B. Liquidität, Investitionen)													

**Zeitverlauf der Variable**

1991	1992	1993	1994	1995	1996	1997	1998	1999	2000
2001	2002	2003	2004	2005	2006	2007	2008	2009	2010
2011	2012	2013	2014	2015	2016	2017	2018	2019	2020
2021	2022	2023	2024	2025	2026	2027	2028	2029	2030
									WEST OST

Nr.	Name	Label	Erhebungszeitraum	Erhebungsrhythmus
-----	------	-------	-------------------	-------------------

3.279) dl\_cor6\_prob\_market corona june: problem domestic market Ost und West 06/2020 einmalig

**Wortlaut der Frage**

<p>Jun 20</p> <p>In <b>welchen Bereichen</b> stellt die <b>Corona-Krise</b> Ihr Unternehmen vor <b>besondere Probleme</b>? Bitte bewerten Sie den Grad der Beeinträchtigung.</p> <table border="1" style="margin: 10px auto;"> <tr> <td style="text-align: center;">keine</td> <td style="text-align: center;">[2]</td> <td style="text-align: center;">[3]</td> <td style="text-align: center;">[4]</td> <td style="text-align: center;">große</td> </tr> </table>	keine	[2]	[3]	[4]	große	<p>Beschreibung der Variable</p> <p>nur online</p>
keine	[2]	[3]	[4]	große		

	Beeinträchtigung [1]				Beeinträchtigung [5]
Inländischer Absatzmarkt (z.B. Nachfrage, Auftragslage)					

**Zeitverlauf der Variable**

1991	1992	1993	1994	1995	1996	1997	1998	1999	2000
2001	2002	2003	2004	2005	2006	2007	2008	2009	2010
2011	2012	2013	2014	2015	2016	2017	2018	2019	2020
								WEST	
								OST	
2021	2022	2023	2024	2025	2026	2027	2028	2029	2030

Nr.	Name	Label	Erhebungszeitraum	Erhebungsrhythmus
3.280)	dl_cor6_prob_formarket	corona june: problem foreign markets	Ost und West 06/2020	einmalig

**Wortlaut der Frage**

<p>Jun 20</p> <p>In welchen Bereichen stellt die Corona-Krise Ihr Unternehmen vor besondere Probleme? Bitte bewerten Sie den Grad der Beeinträchtigung.</p> <table border="1"> <tr> <td></td> <td>keine Beeinträchtigung [1]</td> <td>[2]</td> <td>[3]</td> <td>[4]</td> <td>große Beeinträchtigung [5]</td> </tr> <tr> <td>Ausländische Absatzmärkte (z.B. Nachfrage, Auftragslage)</td> <td></td> <td></td> <td></td> <td></td> <td></td> </tr> </table>		keine Beeinträchtigung [1]	[2]	[3]	[4]	große Beeinträchtigung [5]	Ausländische Absatzmärkte (z.B. Nachfrage, Auftragslage)						<p><b>Beschreibung der Variable</b> nur online</p>
	keine Beeinträchtigung [1]	[2]	[3]	[4]	große Beeinträchtigung [5]								
Ausländische Absatzmärkte (z.B. Nachfrage, Auftragslage)													

**Zeitverlauf der Variable**

1991	1992	1993	1994	1995	1996	1997	1998	1999	2000
2001	2002	2003	2004	2005	2006	2007	2008	2009	2010
2011	2012	2013	2014	2015	2016	2017	2018	2019	2020
								WEST	
								OST	
2021	2022	2023	2024	2025	2026	2027	2028	2029	2030

Nr.	Name	Label	Erhebungszeitraum	Erhebungsrhythmus
3.281)	dl_cor6_prob_empl	corona june: problem employees	Ost und West 06/2020	einmalig

**Wortlaut der Frage**

<p>Jun 20</p> <p>In welchen Bereichen stellt die Corona-Krise Ihr Unternehmen vor besondere Probleme? Bitte bewerten Sie den Grad der Beeinträchtigung.</p> <table border="1"> <tr> <td></td> <td>keine Beeinträchtigung [1]</td> <td>[2]</td> <td>[3]</td> <td>[4]</td> <td>große Beeinträchtigung [5]</td> </tr> <tr> <td>Personal (z.B. Ausfälle, Freistellungen, Personalmangel)</td> <td></td> <td></td> <td></td> <td></td> <td></td> </tr> </table>		keine Beeinträchtigung [1]	[2]	[3]	[4]	große Beeinträchtigung [5]	Personal (z.B. Ausfälle, Freistellungen, Personalmangel)						<p><b>Beschreibung der Variable</b> nur online</p>
	keine Beeinträchtigung [1]	[2]	[3]	[4]	große Beeinträchtigung [5]								
Personal (z.B. Ausfälle, Freistellungen, Personalmangel)													

**Zeitverlauf der Variable**

1991	1992	1993	1994	1995	1996	1997	1998	1999	2000



2001	2002	2003	2004	2005	2006	2007	2008	2009	2010
2011	2012	2013	2014	2015	2016	2017	2018	2019	2020
2021	2022	2023	2024	2025	2026	2027	2028	2029	2030
								WEST	OST

Nr.	Name	Label	Erhebungszeitraum	Erhebungsrhythmus
3.282)	dl_cor6_prob_supply	corona june: problem supply	Ost und West 06/2020	einmalig

Wortlaut der Frage

<p>Jun 20</p> <p>In <b>welchen Bereichen</b> stellt die <b>Corona-Krise</b> Ihr Unternehmen vor <b>besondere Probleme</b>? Bitte bewerten Sie den Grad der Beeinträchtigung.</p> <table border="1" style="margin-left: auto; margin-right: auto;"> <tr> <td></td> <td>keine Beeinträchtigung [1]</td> <td>[2]</td> <td>[3]</td> <td>[4]</td> <td>große Beeinträchtigung [5]</td> </tr> <tr> <td>Einkauf / Beschaffung (z.B. Lieferketten, Vorratshaltung)</td> <td></td> <td></td> <td></td> <td></td> <td></td> </tr> </table>		keine Beeinträchtigung [1]	[2]	[3]	[4]	große Beeinträchtigung [5]	Einkauf / Beschaffung (z.B. Lieferketten, Vorratshaltung)						<p>Beschreibung der Variable</p> <p>nur online</p>
	keine Beeinträchtigung [1]	[2]	[3]	[4]	große Beeinträchtigung [5]								
Einkauf / Beschaffung (z.B. Lieferketten, Vorratshaltung)													

Zeitverlauf der Variable

1991	1992	1993	1994	1995	1996	1997	1998	1999	2000
2001	2002	2003	2004	2005	2006	2007	2008	2009	2010
2011	2012	2013	2014	2015	2016	2017	2018	2019	2020
2021	2022	2023	2024	2025	2026	2027	2028	2029	2030
								WEST	OST

Nr.	Name	Label	Erhebungszeitraum	Erhebungsrhythmus
3.283)	dl_cor6_prob_regulation	corona june: problem federal regulations	Ost und West 06/2020	einmalig

Wortlaut der Frage

<p>Jun 20</p> <p>In <b>welchen Bereichen</b> stellt die <b>Corona-Krise</b> Ihr Unternehmen vor <b>besondere Probleme</b>? Bitte bewerten Sie den Grad der Beeinträchtigung.</p> <table border="1" style="margin-left: auto; margin-right: auto;"> <tr> <td></td> <td>keine Beeinträchtigung [1]</td> <td>[2]</td> <td>[3]</td> <td>[4]</td> <td>große Beeinträchtigung [5]</td> </tr> <tr> <td>Staatliche Auflagen (z.B. Schließungen, Hygienekonzepte)</td> <td></td> <td></td> <td></td> <td></td> <td></td> </tr> </table>		keine Beeinträchtigung [1]	[2]	[3]	[4]	große Beeinträchtigung [5]	Staatliche Auflagen (z.B. Schließungen, Hygienekonzepte)						<p>Beschreibung der Variable</p> <p>nur online</p>
	keine Beeinträchtigung [1]	[2]	[3]	[4]	große Beeinträchtigung [5]								
Staatliche Auflagen (z.B. Schließungen, Hygienekonzepte)													

Zeitverlauf der Variable

1991	1992	1993	1994	1995	1996	1997	1998	1999	2000
2001	2002	2003	2004	2005	2006	2007	2008	2009	2010
2011	2012	2013	2014	2015	2016	2017	2018	2019	2020
2021	2022	2023	2024	2025	2026	2027	2028	2029	2030
								WEST	OST

Nr.	Name	Label	Erhebungszeitraum	Erhebungsrhythmus
-----	------	-------	-------------------	-------------------

3.284)	dl_cor6_prob_exist	corona june: problems endanger existence	Ost und West 06/2020	einmalig
--------	--------------------	--	----------------------	----------

**Wortlaut der Frage**

<p>Jun 20</p> <p>Sind diese <b>Beeinträchtigungen</b> für Sie <b>existenzbedrohend</b>?</p> <table border="1" style="margin-left: auto; margin-right: auto;"> <tr> <td style="text-align: center;">Ja [1]</td> <td style="text-align: center;">Nein [2]</td> </tr> <tr> <td style="height: 20px;"></td> <td style="height: 20px;"></td> </tr> </table>	Ja [1]	Nein [2]			<p><b>Beschreibung der Variable</b> nur online</p>
Ja [1]	Nein [2]				

**Zeitverlauf der Variable**

1991	1992	1993	1994	1995	1996	1997	1998	1999	2000
2001	2002	2003	2004	2005	2006	2007	2008	2009	2010
2011	2012	2013	2014	2015	2016	2017	2018	2019	2020
2021	2022	2023	2024	2025	2026	2027	2028	2029	2030
							WEST	OST	