



## Variablenliste

# Konjunkturtest Bauhauptgewerbe

Daten 1/1991-06/2019

Stand: September 2019

Inhaltsübersicht  
Variablenbeschreibung

Seite 1-5  
Seite 6-105

LMU-ifo Economics & Business Data Center (EBDC)

Poschingerstr. 5  
81679 München

## Variablenliste Konjunkturtest Bau

### 1. Identifikationsvariablen

### 2. Standardfragen

### 3. Sonderfragen

#### I. Bautätigkeit

#### II. Bauaufträge

#### III. Baupreise

#### IV. Geschäftslage

#### V. Kapazitätsausnutzung\*

#### VI. Beschäftigte

#### VII. Sonderfragen\*\*/Bemerkungen\*\*\*

*Fragebogengliederung*

*\* bis 11/2001 "Geräteausnutzung"*

*\*\* Bauhauptgewerbe*

*\*\*\* Fertigteilbau im Hochbau*

Die Sonderfragen wurden nur für das Bauhauptgewerbe gestellt. Für den Fertigteilbau im Hochbau ist an dieser Stelle auf dem Fragebogen lediglich Raum für Bemerkungen vorgesehen. Durch die Harmonisierung der Konjunkturumfragen der EU, wurden die Fragebögen ab 01/2002 ca. 1 Woche später versandt. Daher gibt es keine Erhebungen im 12/2001.

### 1. Identifikationsvariablen

Nr.	Name	Label	Beschreibung
1.1)	survey	survey	Umfrage
1.2)	year	year	Erhebungsjahr
1.3)	month	month	Monat
1.4)	idnum	firm X adress file id	Firmenidentifikationsnummer
1.5)	runnum	running number of plant	Laufende Firmennummer
1.6)	bau_plantnum	KT information id	12-stellige KT Identifikationsnummer
1.7)	bau_westeast	western eastern	Unterscheidung zwischen West- und Ost-Erhebung
1.8)	fedstaifo	federal state (ifo-code)	Bundesland entsprechend ifo Codierung
1.9)	bau_latecomer	latecomer	Nachzügler
1.10)	sector_id	sector id	Sektor ID
1.11)	bau_sec2	classification according to federal statistical office (type of construction)	Bausektor, Einteilung nach amtlicher Statistik
1.12)	sector_bau	classification according to federal statistical office (type of construction)	Bausektor, Einteilung nach amtlicher Statistik
1.13)	online	online	Fragebogen online beantwortet
1.14)	survey_start	survey start	Umfragebeginn
1.15)	survey_end	survey end	Umfrageende
1.16)	participation_date	participation date	Teilnahmedatum
1.17)	participation_hour	participation hour	Teilnahmestunde
1.18)	participation_status	participation status	Teilnahmestatus
1.19)	bau_participant	participation in this survey	Teilnahme

### 2. Standardfragen

#### I. Bautätigkeit

Nr.	Name	Label	Beschreibung
2.1)	bau_conactex	construction activity versus past	Bautätigkeit in Vergangenheit
2.2)	bau_constrain	constraints	Behinderung der Produktionstätigkeit
2.3)	bau_mplack	constraints: lack of manpower	Mangel an Arbeitskräften
2.4)	bau_matlack	constraints: lack of material	Materialknappheit
2.5)	bau_weathcon	constraints: weather conditions	Ungünstige Wetterlage
2.6)	bau_finan	constraints: financing	Unzureichende Finanzierungsmittel
2.7)	bau_ordlack	lack of orders	Mangel an Aufträgen
2.8)	bau_cancord	cancellation of orders	Auftragsstornierungen
2.9)	bau_skillack	constraints: lack of skilled labour	Mangel an Fachkräften
2.10)	bau_othrea	constraints: other reasons	Andere Ursachen
2.11)	bau_conactfut	construction activity in 3 month	Bautätigkeit in den nächsten 3 Monaten

#### II. Bauaufträge

Nr.	Name	Label	Beschreibung
2.12)	bau_ordvpm	orders versus past	Bestand an Bauaufträgen in Vergangenheit
2.13)	bau_orders	orders (appraisal)	Auftragsbestand
2.14)	bau_ranord	range of orders in months	Auftragsbestände in Monaten

#### III. Baupreise

Nr.	Name	Label	Beschreibung
2.15)	bau_ordvpm	prices versus past	Baupreise in Vergangenheit
2.16)	bau_orders	prime costs covering	Erzielbare Baupreise

2.17)	bau_ranord	expected prices	Erwartete Baupreise
-------	------------	-----------------	---------------------

#### IV. Geschäftslage

Nr.	Name	Label	Beschreibung
2.18)	bau_statebus	state of business (appraisal)	Beurteilung der Geschäftslage
2.19)	bau_statebus_sl	state of business (VAS)	Beurteilung der Geschäftslage (Slider)
2.20)	bau_statebus_clicks	state of business (clicks)	Beurteilung der Geschäftslage (Klicks)
2.21)	bau_comexp	expected commercial operations	Erwartungen der Geschäftslage
2.22)	bau_comexp_sl	expected commercial operations (VAS)	Erwartungen der Geschäftslage (Slider)
2.23)	bau_comexp_clicks	expected commercial operations (clicks)	Erwartungen der Geschäftslage (Klicks)
2.24)	bau_prestatebus_unc	uncertainty: prediction of business situation	Unsicherheit der Lagevorhersage

#### V. Kapazitätsausnutzung\*

\*bis 11/2001 "Geräteausnutzung"

Nr.	Name	Label	Beschreibung
2.25)	bau_equiput2	equipment utilization in %	Kapazitätsauslastung
2.26)	bau_equiput1	equipment utilization (civil engineering) in %	Kapazitätsauslastung im Bauhauptgewerbe

#### VI. Beschäftigte

Nr.	Name	Label	Beschreibung
2.27)	bau_emplexp	expected employees	Erwartete Entwicklung der Gesamtbeschäftigtenzahl
2.28)	bau_indwork	industrial worker	Gewerbliche Arbeitnehmer
2.29)	bau_employ	employee	Angestellte
2.30)	bau_statill	status of employee's illness in %	Krankenstand
2.31)	bau_comexp_unc	uncertainty w.r.t. commercial operation	Slider Unsicherheit
2.32)	bau_emlpast	development employees last month	Entwicklung der Gesamtbeschäftigtenzahl im Vormonat
2.33)	bau_indworkpast	development industrial worker last month	Entwicklung der gewerbl. Arbeitnehmer im Vormonat
2.34)	bau_employpast	development employee last month	Entwicklung der Angestellten im Vormonat

### 3. Sonderfragen

#### VII. Sonderfragen\*\*/Bemerkungen\*\*\*

\*\* Bauhauptgewerbe, \*\*\* Fertigteilbau im Hochbau

Nr.	Name	Label	Beschreibung
3.1)	bau_backconst	backlog of constructions	Überhang an Bauten
3.2)	bau_subannsal	subcontractor: % of annual sales	Umsatz Subunternehmer in Prozent zum eigenen Jahresumsatz
3.3)	bau_submain	subcontractor: % for main contract work	Subunternehmerleistungen des Bauhauptgewerbes
3.4)	bau_subupgr	subcontractor: % for upgrading work	Subunternehmerleistungen des Ausbaugewerbes
3.5)	bau_subtrans	subcontractor: % for transport company	Subunternehmerleistungen von Transportunternehmen
3.6)	bau_subreba	subcontractor: % for reinforcing bars	Subunternehmerleistungen von Biegen und Verlegen von Betonstahl
3.7)	bau_subfowo	subcontractor: % for formwork	Subunternehmerleistungen von Schalungsarbeiten / Gerüstbau
3.8)	bau_subdiv	subcontractor: % for other companies	Subunternehmerleistungen von sonstigen Unternehmen
3.9)	bau_subfor	% for foreign subcontractors	Leistungen ausländischer Subunternehmer
3.10)	bau_undcons	% of undocumented constructions	Statistisch noch nicht erfasste Bauten
3.11)	bau_sphadis	sphere of action: % in same district	Umsatz im eigenen Landkreis
3.12)	bau_sphasfs	sphere of action: % in same federal state	Umsatz im eigenen Bundesland
3.13)	bau_sphaofs	sphere of action: % in other federal state	Umsatz in anderem Bundesland
3.14)	bau_sphafc	sphere of action: % in foreign country	Umsatz im Ausland
3.15)	bau_witiwoth	wintertime: work through	Winterbau
3.16)	bau_witilo	wintertime: lack of orders	Winterbau: Mangel an Aufträgen
3.17)	bau_witirc	wintertime: reasons of construction	Winterbau: baubetriebliche Gründe
3.18)	bau_witipw	wintertime: preference of workers	Winterbau: Präferenzen der Arbeiter
3.19)	bau_flight_ger	importance of flight connections in Germany	Bedeutung von Flugverbindungen zu Zielen in Deutschland
3.20)	bau_flight_eur	importance of flight connections in Europe	Bedeutung von Flugverbindungen zu Zielen in Europa
3.21)	bau_flight_world	importance of flight connections worldwide	Bedeutung von Flugverbindungen zu Zielen weltweit
3.22)	bau_sdco	special difficulties: cancelation of order	Auftragsstornierungen
3.23)	bau_sddp	special difficulties: defaulting payment	Säumige Zahlungsweise der Auftraggeber
3.24)	bau_sdlap	special difficulties: labor piracy of manpower	Abwerbung von Arbeitskräften
3.25)	bau_sdbreach	special difficulties: breach of VOB-conditions	Verletzung der VOB-Bestimmungen
3.26)	bau_sdcc	special difficulties: constraints of construction	Baubehinderung
3.27)	bau_sdda	special difficulties: delay of final acceptance	Verzögerte Bauabnahme
3.28)	bau_sdlop	special difficulties: accept the bid by the lowest price	Zuschlagserteilung auf das billigste Angebot
3.29)	bau_sdnopro	special difficulties: no severe problems	Keine größeren Probleme
3.30)	bau_wh1	working hours: payment of overtime	Bezahlung zusätzlicher Stunden
3.31)	bau_wh2	working hours: development	Entwicklung zusätzlich bezahlter Stunden
3.32)	bau_wh3	working hours: number in t-1	Zusätzlich bezahlte Stunden in t-1
3.33)	bau_wh4	working hours: number in t-2	Zusätzlich bezahlte Stunden in t-2
3.34)	bau_chord1	range of orders within next 2 months: complete	Auftragsentwicklung in 2 Monaten
3.35)	bau_chord2	range of orders within next 2 months: other civil engineering	Auftragsentwicklung in 2 Monaten: sonstiger Tiefbau
3.36)	bau_chord3	range of orders within next 2 months: public civil engineering	Auftragsentwicklung in 2 Monaten: Öffentlicher Hochbau
3.37)	bau_chord4	range of orders within next 2 months: industrial civil engineering	Auftragsentwicklung in 2 Monaten: Gewerblicher Bau
3.38)	bau_chord5	range of o. w. next 2 m.: domestic construction, complete	Auftragsentwicklung in 2 Monaten: Wohnungsbau insgesamt
3.39)	bau_chord6	range of o. w. next 2 m.: buildings of 3 or more appartments	A. in 2 M.: Gebäude mit 3 oder mehr Wohnungen
3.40)	bau_chord7	range of orders within next 2 months: road construction	Auftragsentwicklung in 2 Monaten: Straßenbau
3.41)	bau_cvno	changes in construction volume: no changes	Veränderungen im Bauvolumen
3.42)	bau_cvpos	changes in construction volume: positive changes in %	Veränderungen im Bauvolumen: Steigerung in %
3.43)	bau_cvneg	changes in construction volume: negative changes in %	Veränderungen im Bauvolumen: Abnahme in %
3.44)	bau_cvpr_bdl	% of construction volume: by drawing lots (in general)	Anteil von Fachlosgewinnen an Gesamtleistung des Vorjahres (insgesamt)
3.45)	bau_cvpr_sc	% of construction volume: as subcontractor (in general)	Anteil von Tätigkeiten als Subunternehmer an Gesamtleistung des Vorjahres (insgesamt)
3.46)	bau_cvpr_pc	% of construction volume: as prime contractor (in general)	Anteil von Tätigkeiten als Generalunternehmer an Gesamtleistung des Vorjahres (insgesamt)
3.47)	bau_cvpr_scpc	% of construction volume: as subcontractor and prime contractor (in general)	Anteil von Tätigkeiten als Generalunternehmer und -übernehmer an Gesamtleistung des Vorjahres (insgesamt)
3.48)	bau_cvpr_gc	% of construction volume: as general contractor (in general)	Anteil von Tätigkeiten als Generalübernehmer an Gesamtleistung des Vorjahres (insgesamt)
3.49)	bau_cvpr_solec	% of construction volume: as sole contractor (in general)	Anteil von Tätigkeiten als Totalunternehmer an Gesamtleistung des Vorjahres (insgesamt)
3.50)	bau_cvpr_oth	% of construction volume: others (in general)	Anteil von sonstigen Tätigkeiten an Gesamtleistung des Vorjahres (insgesamt)
3.51)	bau_cvpr_oth2	% of construction volume: others (in general)	Anteil von sonstigen Tätigkeiten an Gesamtleistung des Vorjahres (insgesamt)
3.52)	bau_cvpu_bdl	% of construction volume: by drawing lots (public clients)	Anteil von Fachlosgewinnen an Gesamtleistung des Vorjahres (öffentl. Auftraggeber)
3.53)	bau_cvpu_sc	% of construction volume: as subcontractor (public clients)	Anteil von Tätigkeiten als Subunternehmer an Gesamtleistung des Vorjahres (öffentl. Auftraggeber)
3.54)	bau_cvpu_pc	% of construction volume: as prime contractor (public clients)	Anteil von Tätigkeiten als Generalunternehmer an Gesamtleistung des Vorjahres (öffentl. Auftraggeber)
3.55)	bau_cvpu_scpc	% of construction volume: as subcontractor and prime contractor (public clients)	Anteil von Tätigkeiten als Generalunternehmer und -übernehmer an Gesamtleistung des Vorjahres (öffentl. Auftraggeber)
3.56)	bau_cvpu_gc	% of construction volume: as general contractor (public clients)	Anteil von Tätigkeiten als Generalübernehmer an Gesamtleistung des Vorjahres (öffentl. Auftraggeber)
3.57)	bau_cvpu_solec	% of construction volume: as sole contractor (public clients)	Anteil von Tätigkeiten als Totalunternehmer an Gesamtleistung des Vorjahres (öffentl. Auftraggeber)
3.58)	bau_cvpu_oth	% of construction volume: others (public clients)	Anteil von sonstigen Tätigkeiten an Gesamtleistung des Vorjahres (öffentl. Auftraggeber)
3.59)	bau_cvpu_oth2	% of construction volume: others (public clients)	Anteil von sonstigen Tätigkeiten an Gesamtleistung des Vorjahres (öffentl. Auftraggeber)
3.60)	bau_pcgc_gen	We regularly act as prime/ general contractor (in general)	Regelmäßige Arbeit als Generalunter bzw. -übernehmer (allgemein)
3.61)	bau_pcgc_pub	We regularly act as prime/ general contractor (public clients)	Regelmäßige Arbeit als Generalunter bzw. -übernehmer (öffentl. Auftraggeber)
3.62)	bau_prop_gen	Propensity for placing orders with prime/ general contractors (in general)	Vergabe von Aufträgen als Generalunter-/übernehmer-Leistung (allgemein)

3.63)	bau_prop_pub	Propensity for placing orders with prime/ general contractors (public clients)	Vergabe von Aufträgen als Generalunter-/übernehmer-Leistung (öffentl. Auftraggeber)
3.64)	bau_probl_pub	Are there problems regarding public procurement law (public clients)	Vergaberechtliche Probleme bei öffentlichen Auftraggebern

Nr.	Name	Label	Beschreibung
3.65)	bau_bes	borrowed equipment / subcontractors	Leihgeräte
3.66)	bau_beslc	borrowed equipment / subcontractors: for lack of capacities	Leihgeräte wegen Kapazitätsengpässen
3.67)	bau_bessw	borrowed equipment / subcontractors: special work	Leihgeräte wegen Spezialarbeiten
3.68)	bau_beper	borrowed equipment: number in %	Leihgeräte in Prozent
3.69)	bau_belope	borrowed equipment: number in % for longer periods	Leihgeräte in Prozent, längerfristig
3.70)	bau_bewill	borrowed equipment: willingness	Neigung Leihgeräte anzumieten
3.71)	bau_bewilp	borrowed equipment: willingness for longer periods	Neigung Leihgeräte längerfristig anzumieten
3.72)	bau_sper	subcontractors: % of sales volume	Umsatzanteil Subunternehmer
3.73)	bau_swill1	subcontractors: willingness	Vergabe von Spezialarbeiten an Subunternehmer
3.74)	bau_swill	subcontractors: willingness	Vergabe von Spezialarbeiten an Subunternehmer
3.75)	bau_co1	medium-term expected commercial operations: 3. quarter	Geschäftslage dieses Jahr im 3. Quartal
3.76)	bau_co2	medium-term expected commercial operations: 4. quarter	Geschäftslage dieses Jahr im 4. Quartal
3.77)	bau_co3	medium-term expected commercial operations: 1. quarter	Geschäftslage nächstes Jahr im 1. Quartal
3.78)	bau_co4	medium-term expected commercial operations: 2. quarter	Geschäftslage nächstes Jahr im 2. Quartal
3.79)	bau_lackwoper	number lack of work in %	Arbeitsausfall durch Sommerurlaub
3.80)	bau_lackwo2	lack of work (comparison)	Arbeitsausfall druch Sommerurlaub im Vgl. zum letzten Jahr
3.81)	bau_prpa1	precast parts: utilization	Verwendung von Fertigteilen
3.82)	bau_prpacvm	precast parts: % of construction volumen at the moment	Fertigteile in % vom Bauwert
3.83)	bau_prpacvy	precast parts: % of construction volumen whole year	Fertigteile in % vom Bauwert im letzten Jahr
3.84)	bau_ovtim	overtime	Überstunden
3.85)	bau_ovtimper	overtime in %	Überstunden in Prozent
3.86)	bau_cfc1	construction in foreign countries	Auslandsbau
3.87)	bau_cfcgh	construction in foreign countries: german headquarter	Auslandsbau durch deutsche Stammfirma
3.88)	bau_cfcac	construction in foreign countries: associated company	Auslandsbau durch rechtlich selbständige Gesellschaften
3.89)	bau_cfcsh	construction in foreign countries: shareholding	Auslandsbau durch Beteiligung an ortsansässigen Gesellschaften
3.90)	bau_salvol1	sales volume in %: road construction	Umsatzanteil im Straßenbau
3.91)	bau_salvol2	sales volume in %: other civil engineering	Umsatzanteil im sonstigen Tiefbau
3.92)	bau_salvol3	sales volume in %: public civil engineering	Umsatzanteil im öffentlichen Hochbau
3.93)	bau_salvol4	sales volume in %: industrial civil engineering	Umsatzanteil im gewerblichen Bau
3.94)	bau_salvol5	sales volume in %: domestic construction	Umsatzanteil im Wohnungsbau insgesamt
3.95)	bau_emp	employees	Beschäftigte insgesamt
3.96)	bau_inwo	industrial worker	Arbeiter
3.97)	bau_numwor	number of workers	Arbeiter
3.98)	bau_empl	employees all together	Beschäftigte insgesamt
3.99)	bau_phcaw	plant holidays: cessation of all work	Betriebsurlaub des gesamten Baubetriebs
3.100)	bau_phcwbr	plant holidays: cessation of work of singular branches	Betriebsurlaub für einzelne Niederlassungen
3.101)	bau_phyn	plant holidays	Betriebsurlaub
3.102)	bau_phm	plant holidays: month	Betriebsurlaub Monat
3.103)	bau_phdur	plant holidays: duration in weeks	Betriebsurlaub in Wochen
3.104)	bau_phdur2	plant holidays: duration in weeks	Betriebsurlaub in Wochen
3.105)	bau_phintr	year of introduction of plant holidays	Einführungsjahr des Betriebsurlaubs
3.106)	bau_decon	decline of construction activity	Rückgang der Bautätigkeit wegen Betriebsurlaub
3.107)	bau_credit	credit allocation	Kreditvergabe
3.108)	bau_vachy	vacancies during last 6 months	Offene Stellen während der letzten 6 Monate
3.109)	bau_vachy_cp	vacancies during last 6 months: commercial professions	Offene Stellen im Bereich: gewerbliche Berufe
3.110)	bau_vachy_so	vacancies during last 6 months: sales occupation	Offene Stellen im Bereich: kaufmännische Berufe
3.111)	bau_vachy_mc	vacancies during last 6 months: managerial staff (commerce)	Offene Stellen im Bereich: gewerbliches Führungspersonal
3.112)	bau_vachy_ce	vacancies during last 6 months: construction engineer	Offene Stellen im Bereich: Bauingenieur
3.113)	bau_vachy_tc	vacancies during last 6 months: trainees (commerce)	Offene Stellen im Bereich: gewerbliche Auszubildende
3.114)	bau_difilvac	difficulties filling vacancies	Probleme offene Stellen zu besetzen
3.115)	bau_difil_cp	difficulties filling vacancies: commercial professions	Dauer bis Besetzung im gewerblichen Bereich
3.116)	bau_difil_so	difficulties filling vacancies: sales occupation	Dauer bis Besetzung im kaufmännischen Bereich
3.117)	bau_difil_mc	difficulties filling vacancies: managerial staff (commerce)	Dauer bis Besetzung bei gewerblichem Führungspersonal
3.118)	bau_difil_ce	difficulties filling vacancies: construction engineer	Dauer bis Besetzung im Bauingenieurbereich
3.119)	bau_difil_tc	difficulties filling vacancies: trainees (commerce)	Dauer bis Besetzung bei gewerblichen Auszubildenden
3.120)	bau_vacrepefa	% of vacancies reported to federal employment agency	% offener Stellen, die der Bundesagentur für Arbeit gemeldet wurden
3.121)	bau_seskivly	search for skilled workers vs. last year	Suche nach Fachkräften verglichen mit dem Vorjahr
3.122)	bau_fambus	family business	Familienunternehmen
3.123)	bau_ref1	refugees question1	Flüchtlinge Frage 1
3.124)	bau_ref2	refugees question2	Flüchtlinge Frage 2
3.125)	bau_ref3	refugees question3	Flüchtlinge Frage 3
3.126)	bau_ref4	refugees question4	Flüchtlinge Frage 4
3.127)	bau_ref5	refugees question5	Flüchtlinge Frage 5
3.128)	bau_ref6	refugees question6	Flüchtlinge Frage 6
3.129)	bau_ref7	refugees question7	Flüchtlinge Frage 7
3.130)	bau_ref8	refugees question8	Flüchtlinge Frage 8
3.131)	bau_ref9	refugees question9	Flüchtlinge Frage 9
3.132)	bau_minim_post1	affected by minimum wage	von Mindestlohn betroffen
3.133)	bau_minim_post2	no minimum wage measures	keine Mindestlohn- Maßnahmen
3.134)	bau_minim_post3	measures: employee reduction	Maßnahmen: Personalabbau
3.135)	bau_minim_post4	measures: working hour reduction	Maßnahmen: Arbeitszeitreduzierung
3.136)	bau_minim_post5	measures: increased prices	Maßnahmen: Preiserhöhungen
3.137)	bau_minim_post6	measures: decreased investment	Maßnahmen: verringerte Investitionen
3.138)	bau_minim_post7	measures: decreased special payments	Maßnahmen: Kürzungen von Sonderzahlungen
3.139)	bau_minim_post8	less minijobs	Minijobs weggefallen
3.140)	bau_minim_post9	minijobs transformed into insurable employment	Minijobs in soz. vers. pflichtige Besch. verhältnisse umgewandelt
3.141)	bau_minim_post10	new insurable employment	neue soz. vers. pflichtige Besch. verhältnisse
3.142)	bau_minim_post11	employment relationships did not change	keine veränderten Besch. Verhältnisse
3.143)	bau_credities	credit agreement signed	Kreditvertrag abgeschlossen

3.144)	bau_creditno	credit agreement not signed	Kreditvertrag nicht abgeschlossen
3.145)	bau_credituse1	financing of ongoing operating resources	Finanzierung laufender Kreditmittel
3.146)	bau_credituse2	financing of an investment	Finanzierung einer Investition
3.147)	bau_credituse3	other financing	Sonstiger Verwendungszweck
3.148)	bau_midmanager	mid tier: more than 4 managers	Mittelstand: mehr als 4 Manager
3.149)	bau_midmanshare	mid tier: at least one manager has shares	Mittelstand: Mindestens ein Manager hat Anteile
3.150)	bau_midyes	mid tier: company rated as mid tier	Mittelstand: Als Mittelstand eingeschätzt
3.151)	bau_credit2_1	credit seeking	Kreditverhandlungen durchgeführt
3.152)	bau_credit2_2	credit allocation	Kreditvergabe: Verhalten der Banken
3.153)	bau_credit2_3	reasons for not credit seeking	Gründe für keine Kreditverhandlungen
3.154)	bau_negint	confronted with negative interest rates	Wurden Sie mit Negativzinsen konfrontiert?
3.155)	bau_negint_noact	negative interest actions: none	Keine Maßnahmen
3.156)	bau_negint_agree	negative interest actions: bank agreements	Verhandlungen mit Bank
3.157)	bau_negint_change	negative interest actions: change of bank	Wechsel der Bank
3.158)	bau_negint_inc	negative interest actions: increase of cash	Erhöhung der Bargeldhaltung
3.159)	bau_negint_redas	negative interest actions: redeployment in other financial assets and	Umschichtung Finanzanlagen/Rückzahlung von Krediten
3.160)	bau_negint_redasint	negative interest actions: redeployment of assets within company	Umschichtung des Guthabens
3.161)	bau_negint_inv	negative interest actions: investing or preponing (additional)	Investitionen
3.162)	bau_negint_oth	negative interest actions: other	Andere
3.163)	bau_negint_burden	burden of negative interest rates on profit situation	Belastung durch Negativzinsproblematik
3.164)	bau_negint_banks	number of relationship banks	Wie viele Banken?
3.165)	bau_gdp1	real gdp: % change comp. last year	reales BIP: prozentuale Änderung vgl. zum Vorjahr
3.166)	bau_gdp2	impact economic development on business situation	Einfluss allg. Konjunkturentwicklung auf Geschäftslage
3.167)	bau_found	founding year	Gründungsjahr
3.168)	bau_forsales	sales: % in foreign country	Umsatz in Ausland (%)
3.169)	bau_sd	special difficulties: severe problems	spezielle Schwierigkeiten
3.170)	bau_sec_management	sector - questionnaire completed in: management	Sektor - Fragebogen ausgefüllt in Geschäftsführung
3.171)	bau_sec_controlling	sector - questionnaire completed in: controlling	Sektor - Fragebogen ausgefüllt in Controlling
3.172)	bau_sec_marketing	sector - questionnaire completed in: marketing	Sektor - Fragebogen ausgefüllt in Vertrieb
3.173)	bau_sec_production	sector - questionnaire completed in: production	Sektor - Fragebogen ausgefüllt in Produktion
3.174)	bau_sec_other	sector - questionnaire completed in: other	Sektor - Fragebogen ausgefüllt in Sonstiges
3.175)	bau_sec_other_descr	sector - questionnaire completed in: other description	Sektor - Fragebogen ausgefüllt in Sonstiges Beschreibung
3.176)	bau_pos_director	position - questionnaire completed by: director	Position - Fragebogen ausgefüllt von Geschäftsleitung
3.177)	bau_pos_manager	position - questionnaire completed by: manager	Position - Fragebogen ausgefüllt von Abteilungsleitung
3.178)	bau_pos_teamleader	position - questionnaire completed by: team leader	Position - Fragebogen ausgefüllt von Teamleiter
3.179)	bau_pos_clerk	position - questionnaire completed by: clerk	Position - Fragebogen ausgefüllt von Sachbearbeiter
3.180)	bau_pos_other	position - questionnaire completed by: other	Position - Fragebogen ausgefüllt von Sonstiges
3.181)	bau_pos_other_descr	position - questionnaire completed by: other description	Position - Fragebogen ausgefüllt von Sonstiges Beschreibung
3.182)	bau_euiputaa	equipment utilization (annual average)	Kapazitätsauslastung (im Jahresdurchschnitt)
3.183)	bau_gdp3	real gdp: % change comp. last year (2019 vs 2018)	reales BIP: prozentuale Änderung vgl. zum Vorjahr (2019 vs 2018)
3.184)	bau_gdp4	real gdp: % change comp. last year (2020 vs 2019)	reales BIP: prozentuale Änderung vgl. zum Vorjahr (2020 vs 2019)
3.185)	bau_heat_occ	weather - occurrence: heat wave	Wetterereignis - Betroffen: Hitzewelle
3.186)	bau_cold_occ	weather - occurrence: cold wave	Wetterereignis - Betroffen: Kältewellen
3.187)	bau_drought_occ	weather - occurrence: drought	Wetterereignis - Betroffen: Trockenheit
3.188)	bau_rain_occ	weather - occurrence: heavy rain	Wetterereignis - Betroffen: Starkregen
3.189)	bau_storm_occ	weather - occurrence: storms	Wetterereignis - Betroffen: Stürme
3.190)	bau_heat_imp	weather - impact: heatwaves	Wetterereignis - Auswirkung: Hitzewelle
3.191)	bau_cold_imp	weather - impact: coldwaves	Wetterereignis - Auswirkung: Kältewellen
3.192)	bau_drought_imp	weather - impact: drought	Wetterereignis - Auswirkung: Trockenheit
3.193)	bau_rain_imp	weather - impact: heavy rain	Wetterereignis - Auswirkung: Starkregen
3.194)	bau_storm_imp	weather - impact: storms	Wetterereignis - Auswirkung: Stürme
3.195)	bau_heat_inc	weather - incidence and intensity: heatwaves	Wetterereignis - Häufigkeit und Intensität: Hitzewelle
3.196)	bau_cold_inc	weather - incidence and intensity: coldwaves	Wetterereignis - Häufigkeit und Intensität: Kältewellen
3.197)	bau_drought_inc	weather - incidence and intensity: drought	Wetterereignis - Häufigkeit und Intensität: Trockenheit
3.198)	bau_rain_inc	weather - incidence and intensity: heavy rain	Wetterereignis - Häufigkeit und Intensität: Starkregen
3.199)	bau_storm_inc	weather - incidence and intensity: storms	Wetterereignis - Häufigkeit und Intensität: Stürme
3.200)	bau_heat_prep	weather - prepared: heatwaves	Wetterereignis - Vorbereitet: Hitzewelle
3.201)	bau_cold_prep	weather - prepared: coldwaves	Wetterereignis - Vorbereitet: Kältewellen
3.202)	bau_drought_prep	weather - prepared: drought	Wetterereignis - Vorbereitet: Trockenheit
3.203)	bau_rain_prep	weather - prepared: heavy rain	Wetterereignis - Vorbereitet: Starkregen
3.204)	bau_storm_prep	weather - prepared: storms	Wetterereignis - Vorbereitet: Stürme

## 1. Identifikationsvariablen

Nr.	Name	Label	Erhebungszeitraum	Erhebungsrhythmus
1.1)	survey	survey	West ab 01/1991 Ost ab 01/1991	Monatliche Erhebung Monatliche Erhebung

1991	1992	1993	1994	1995	1996	1997	1998	1999	2000	Beschreibung der Variable
WEST										"bau"
OST										
2001	2002	2003	2004	2005	2006	2007	2008	2009	2010	
WEST										
OST										
2011	2012	2013	2014	2015	2016	2017	2018	2019	2020	
WEST										
OST										

Nr.	Name	Label	Erhebungszeitraum	Erhebungsrhythmus
1.2)	year	year	West ab 01/1991 Ost ab 01/1991	Monatliche Erhebung Monatliche Erhebung

1991	1992	1993	1994	1995	1996	1997	1998	1999	2000	Beschreibung der Variable
WEST										Erhebungsjahr
OST										
2001	2002	2003	2004	2005	2006	2007	2008	2009	2010	
WEST										
OST										
2011	2012	2013	2014	2015	2016	2017	2018	2019	2020	
WEST										
OST										

Nr.	Name	Label	Erhebungszeitraum	Erhebungsrhythmus
1.3)	month	month	West ab 01/1991 Ost ab 01/1991	Monatliche Erhebung Monatliche Erhebung

1991	1992	1993	1994	1995	1996	1997	1998	1999	2000	Beschreibung der Variable
WEST										Monat
OST										
2001	2002	2003	2004	2005	2006	2007	2008	2009	2010	
WEST										
OST										
2011	2012	2013	2014	2015	2016	2017	2018	2019	2020	
WEST										
OST										





OST	7 "[07] Rheinland-Pfalz"	14 "[14] Sachsen-Anhalt"
2011	8 "[08] Hessen"	15 "[15] Sachsen"
2012	9 "[09] Baden-Wuerttemberg"	16 "[16] Thueringen"
2013		
2014		
2015		
2016		
2017		
2018		
2019		
2020		
WEST		
OST		

Nr.	Name	Label	Erhebungszeitraum	Erhebungsrhythmus
-----	------	-------	-------------------	-------------------

1.9) **bau\_latecomer** latecomer West von 01/1991 bis 12/1995 Monatliche Erhebung

1991	1992	1993	1994	1995	1996	1997	1998	1999	2000	Beschreibung der Variable
WEST										Nachzügler [N]
2001	2002	2003	2004	2005	2006	2007	2008	2009	2010	
2011	2012	2013	2014	2015	2016	2017	2018	2019	2020	

Nr.	Name	Label	Erhebungszeitraum	Erhebungsrhythmus
-----	------	-------	-------------------	-------------------

1.10) **sector\_id** West & Ost seit 01/1991 Monatliche Erhebung

1991	1992	1993	1994	1995	1996	1997	1998	1999	2000	Beschreibung der Variable
WEST										
OST										
2001	2002	2003	2004	2005	2006	2007	2008	2009	2010	
WEST										
OST										
2011	2012	2013	2014	2015	2016	2017	2018	2019	2020	
WEST										
OST										

Nr.	Name	Label	Erhebungszeitraum	Erhebungsrhythmus
-----	------	-------	-------------------	-------------------

1.11) **bau\_sec2** West & Ost seit 01/1991 Monatliche Erhebung

1991	1992	1993	1994	1995	1996	1997	1998	1999	2000	Beschreibung der Variable
WEST										
OST										
2001	2002	2003	2004	2005	2006	2007	2008	2009	2010	
WEST										
OST										
2011	2012	2013	2014	2015	2016	2017	2018	2019	2020	
WEST										
OST										

Nr.	Name	Label	Erhebungszeitraum	Erhebungsrhythmus
-----	------	-------	-------------------	-------------------

1.12) **sector\_bau** classification according to federal statistical office (type of construction) West ab 01/1991 Ost ab 01/1991 Monatliche Erhebung Monatliche Erhebung

1991	1992	1993	1994	1995	1996	1997	1998	1999	2000	Beschreibung der Variable
WEST										Bausparten, Einteilung nach amtlicher Statistik: <b>West und Ost:</b> 210000: Bauindustrie code 2 2110100: Straßenbau code 1 2110200: Sonstiger Tiefbau code 1 2120100: Öffentlicher Hochbau code 1 2120200: Gewerblicher Bau code 1 2120300: Wohnungsbau code 1 2120400: Gebäude mit 3 u. mehr W. <b>nur West</b> 220000: Bauhandwerk code 2 2210100: Straßenbau code 1 2210200: Sonstiger Tiefbau code 1 2220200: Gewerblicher Bau code 1 2220300: Wohnungsbau code 1 2220400: Gebäude mit 3 u. mehr W. code 1 <b>West und Ost:</b> 2300000: Fertigteilbau im Hochbau code 2 2320100: Einfamilienhäuser code 1 2320200: Mehrfamilienhäuser code 1 2320300: Nichtwohnbau code 1
OST										
2001	2002	2003	2004	2005	2006	2007	2008	2009	2010	
WEST										
OST										
2011	2012	2013	2014	2015	2016	2017	2018	2019	2020	
WEST										
OST										

## II. Variablen zum Erhebungsprozess

Nr.	Name	Label	Erhebungszeitraum	Erhebungsrhythmus
1.13)	online	online	West ab 01/1991 Ost ab 01/1991	Monatliche Erhebung Monatliche Erhebung

1991	1992	1993	1994	1995	1996	1997	1998	1999	2000	Beschreibung der Variable
WEST										Fragebogen online beantwortet [0] paper [1] fax [2] online [5] manually collected
OST										
2001	2002	2003	2004	2005	2006	2007	2008	2009	2010	
WEST										
OST										
2011	2012	2013	2014	2015	2016	2017	2018	2019	2020	
WEST										
OST										

Nr.	Name	Label	Erhebungszeitraum	Erhebungsrhythmus
1.14)	survey_start	survey_start	West ab 09/2002 Ost ab 06/2002	Monatliche Erhebung Monatliche Erhebung

1991	1992	1993	1994	1995	1996	1997	1998	1999	2000	Beschreibung der Variable
										Umfragebeginn  Bezieht sich nur auf Teilnehmer, die den Fragebogen online beantwortet haben.
2001	2002	2003	2004	2005	2006	2007	2008	2009	2010	
WEST										
OST										
2011	2012	2013	2014	2015	2016	2017	2018	2019	2020	
WEST										
OST										

Nr.	Name	Label	Erhebungszeitraum	Erhebungsrhythmus
1.15)	survey_end	survey_end	West ab 09/2002 Ost ab 06/2002	Monatliche Erhebung Monatliche Erhebung

1991	1992	1993	1994	1995	1996	1997	1998	1999	2000	Beschreibung der Variable
										Umfrageende  Bezieht sich nur auf Teilnehmer, die den Fragebogen online beantwortet haben.
2001	2002	2003	2004	2005	2006	2007	2008	2009	2010	
WEST										
OST										
2011	2012	2013	2014	2015	2016	2017	2018	2019	2020	
WEST										
OST										

Nr.	Name	Label	Erhebungszeitraum	Erhebungsrhythmus
1.16)	participation_date	participation date	West ab 09/2002 Ost ab 06/2002	Monatliche Erhebung Monatliche Erhebung

1991	1992	1993	1994	1995	1996	1997	1998	1999	2000	Beschreibung der Variable
										Teilnahmedatum  Bezieht sich nur auf Teilnehmer, die den Fragebogen online beantwortet haben.
2001	2002	2003	2004	2005	2006	2007	2008	2009	2010	
WEST										
OST										
2011	2012	2013	2014	2015	2016	2017	2018	2019	2020	
WEST										
OST										

Nr.	Name	Label	Erhebungszeitraum	Erhebungsrhythmus
1.17)	participation_hour	participation hour	West ab 09/2002 Ost ab 06/2002	Monatliche Erhebung Monatliche Erhebung

1991	1992	1993	1994	1995	1996	1997	1998	1999	2000	Beschreibung der Variable
										Teilnahmestunde

2001	2002	2003	2004	2005	2006	2007	2008	2009	2010
WEST									
OST									
2011	2012	2013	2014	2015	2016	2017	2018	2019	2020
WEST									
OST									

Bezieht sich nur auf Teilnehmer, die den Fragebogen online beantwortet haben.

Nr.	Name	Label	Erhebungszeitraum	Erhebungsrhythmus
1.18)	participation_status	participation status	West ab 09/2002 Ost ab 06/2002	Monatliche Erhebung Monatliche Erhebung

1991	1992	1993	1994	1995	1996	1997	1998	1999	2000
Beschreibung der Variable									
Teilnahmestatus									
Bezieht sich nur auf Teilnehmer, die den Fragebogen online beantwortet haben.									
[1] complete									
[2] reworked									
[3] incomplete									
[4] not answered									
[5] ausgefüllt									
2001	2002	2003	2004	2005	2006	2007	2008	2009	2010
WEST									
OST									
2011	2012	2013	2014	2015	2016	2017	2018	2019	2020
WEST									
OST									

Nr.	Name	Label	Erhebungszeitraum	Erhebungsrhythmus
1.19)	bau_participant	participation in this survey	West ab 01/1991 Ost ab 01/1991	Monatliche Erhebung Monatliche Erhebung

1991	1992	1993	1994	1995	1996	1997	1998	1999	2000
Beschreibung der Variable									
eingeführt seit 04/2018									
Gibt an ob an der Umfrage teilgenommen wurde									
[0] No									
[1] Yes									
1, wenn Daten zu online und status bzw. compexp vorliegen, 0 sonst									
Variable ist für Daten vor 04/2018 immer 1, ab 04/2018 0 und 1 (da neben den Daten der Befragung auch die übrigen geliefert wurden)									
07 & 08/2018 wurden nur Teilnehmerdaten geliefert									
2001	2002	2003	2004	2005	2006	2007	2008	2009	2010
WEST									
OST									
2011	2012	2013	2014	2015	2016	2017	2018	2019	2020
WEST									
OST									

## 2. Standardfragen

### I. Bautätigkeit

Nr.	Name	Label	Erhebungszeitraum	Erhebungsrhythmus
2.1)	bau_conactex	construction activity versus past	West ab 01/1991 Ost ab 01/1991	Monatliche Erhebung Monatliche Erhebung

#### Wortlaut der Frage

01/1991 bis 11/2001; 01/2014	Wir haben im Berichtsmonat	mehr [1] etwa gleich viel [2] weniger [3]	gebaut als im Durchschnitt der letzten 3 Monate		Beschreibung der Variable
01/2002, 02/2002	Unsere Bautätigkeit ist im Laufe der letzten 2-3 Monate	gestiegen [1] etwa gleich geblieben [2] gesunken [3]			Bautätigkeit im Vormonat
03/2002 bis 04/2014; 04/2015; 12/2015	Unsere <b>Bautätigkeit</b> ist im Vormonat	gestiegen [1] etwa gleich geblieben [2] gesunken [3]			
ab 05/2014; mit Unterbrechung	Unsere <b>Bautätigkeit</b> ist in den vergangenen drei Monaten	gestiegen [1] etwa gleich geblieben [2] gesunken [3]			

Zeitverlauf der Variable

1991	1992	1993	1994	1995	1996	1997	1998	1999	2000
WEST									
OST									
2001	2002	2003	2004	2005	2006	2007	2008	2009	2010
WEST									
OST									
2011	2012	2013	2014	2015	2016	2017	2018	2019	2020
WEST									
OST									

Nr.	Name	Label	Erhebungszeitraum	Erhebungsrhythmus
-----	------	-------	-------------------	-------------------

2.2) **bau\_constrain** constraints

West ab 01/1991  
Ost ab 01/1991

Monatliche Erhebung  
Monatliche Erhebung

Wortlaut der Frage

Wortlaut der Frage	Beschreibung der Variable
<p>von 01/1991 bis 11/2001</p> <p>Die Ausführung der Aufträge wird z.Z. behindert</p> <p>ja [1] <input type="checkbox"/> nein [2] <input type="checkbox"/></p>	<p>Behinderung der Produktionstätigkeit</p> <p>[3]: <b>Widerspruch</b> - hier "nein" angekreuzt, aber "ja" für Behinderungsfaktoren ( 2.3) <b>bau_mplack</b> bis 2.9) <b>bau_othrea</b>)</p>
<p>01/2002, 02/2002</p> <p>Die Bautätigkeit/Ausführung der Aufträge wird z.Z. behindert</p> <p>ja [1] <input type="checkbox"/> nein [2] <input type="checkbox"/></p>	
<p>von 03/2002 bis 05/2017</p> <p>Die <b>Bautätigkeit/Ausführung der Aufträge</b> wurde behindert</p> <p>ja [1] <input type="checkbox"/> nein [2] <input type="checkbox"/></p>	
<p>ab 05/2017 bis 06/2018</p> <p>Die <b>Bautätigkeit/Ausführung der Aufträge</b> im Vormonat wurde behindert</p> <p>ja [1] <input type="checkbox"/> nein [2] <input type="checkbox"/></p>	
<p>von 07/2018</p> <p>Die Bautätigkeit wird zurzeit behindert</p> <p>ja [1] <input type="checkbox"/> nein [2] <input type="checkbox"/></p>	

Zeitverlauf der Variable

1991	1992	1993	1994	1995	1996	1997	1998	1999	2000
WEST									
OST									
2001	2002	2003	2004	2005	2006	2007	2008	2009	2010
WEST									
OST									
2011	2012	2013	2014	2015	2016	2017	2018	2019	2020
WEST									
OST									

Nr.	Name	Label	Erhebungszeitraum	Erhebungsrhythmus
-----	------	-------	-------------------	-------------------

2.3) **bau\_mplack** constraints: lack of manpower

West ab 01/1991  
Ost ab 01/1991

Monatliche Erhebung  
Monatliche Erhebung

Wortlaut der Frage

Wortlaut der Frage	Beschreibung der Variable
<p>von 01/1991 bis 06/2018</p> <p>Die Bautätigkeit / Ausführung der Aufträge wird z.Z. / wurde / wurde /im Vormonat wurde behindert.* <b>wenn ja</b>, durch:</p> <p>Mangel an Arbeitskräften [1] <input type="checkbox"/></p>	<p>Mangel an Arbeitskräften</p> <p>*Für den genauen Wortlaut der Frage zum jeweiligen Zeitpunkt siehe 2.2) <b>constraints</b></p>
<p>ab 07/2018</p> <p>Die Bautätigkeit wird zurzeit behindert <b>wenn ja</b>, durch folgende Faktoren:</p>	

Mangel an Arbeitskräften insgesamt[1] <input type="text"/>										
<b>Zeitverlauf der Variable</b>										
1991	1992	1993	1994	1995	1996	1997	1998	1999	2000	
<b>WEST</b>										
<b>OST</b>										
2001	2002	2003	2004	2005	2006	2007	2008	2009	2010	
<b>WEST</b>										
<b>OST</b>										
2011	2012	2013	2014	2015	2016	2017	2018	2019	2020	
<b>WEST</b>										
<b>OST</b>										

Nr.	Name	Label	Erhebungszeitraum	Erhebungsrhythmus
-----	------	-------	-------------------	-------------------

2.4)	bau_matlack	constraints: lack of material	West ab 01/1991 Ost ab 01/1991	Monatliche Erhebung Monatliche Erhebung
------	-------------	-------------------------------	-----------------------------------	--

**Wortlaut der Frage**

<p>von 01/1991 bis 06/2018</p> <p>Die Bautätigkeit / Ausführung der Aufträge wird z.Z. / wurde / wurde /im Vormonat wurde behindert.*  <b>wenn ja</b>, durch:</p> <p style="text-align: center;">Materialknappheit/unzureichende technische Ausstattung [1] <input type="text"/></p>	<p><b>Beschreibung der Variable</b></p> <p>Materialknappheit</p> <p>*Für den genauen Wortlaut der Frage zum jeweiligen Zeitpunkt siehe 2.2) constraints</p>
<p>ab 07/2018</p> <p>Die Bautätigkeit wird zurzeit behindert  <b>wenn ja</b>, durch folgende Faktoren:</p> <p style="text-align: center;">Materialknappheit/unzureichende techn. Ausstattung [1] <input type="text"/></p>	

**Zeitverlauf der Variable**

1991	1992	1993	1994	1995	1996	1997	1998	1999	2000	
<b>WEST</b>										
<b>OST</b>										
2001	2002	2003	2004	2005	2006	2007	2008	2009	2010	
<b>WEST</b>										
<b>OST</b>										
2011	2012	2013	2014	2015	2016	2017	2018	2019	2020	
<b>WEST</b>										
<b>OST</b>										

Nr.	Name	Label	Erhebungszeitraum	Erhebungsrhythmus
-----	------	-------	-------------------	-------------------

2.5)	bau_weathcon	constraints: weather conditions	West ab 01/1991 Ost ab 01/1991	Monatliche Erhebung Monatliche Erhebung
------	--------------	---------------------------------	-----------------------------------	--

**Wortlaut der Frage**

<p>von 01/1991 bis 06/2018</p> <p>Die Bautätigkeit / Ausführung der Aufträge wird z.Z. / wurde / wurde /im Vormonat wurde behindert.*  <b>wenn ja</b>, durch:</p> <p style="text-align: center;">ungünstige Wetterlage [1] <input type="text"/></p>	<p><b>Beschreibung der Variable</b></p> <p>ungünstige Wetterlage</p> <p>*Für den genauen Wortlaut der Frage zum jeweiligen Zeitpunkt siehe 2.2) constraints</p>
<p>ab 07/2018</p> <p>Die Bautätigkeit wird zurzeit behindert  <b>wenn ja</b>, durch folgende Faktoren:</p> <p style="text-align: center;">ungünstige Wetterlage [1] <input type="text"/></p>	

**Zeitverlauf der Variable**

1991	1992	1993	1994	1995	1996	1997	1998	1999	2000	
<b>WEST</b>										
<b>OST</b>										
2001	2002	2003	2004	2005	2006	2007	2008	2009	2010	
<b>WEST</b>										
<b>OST</b>										
2011	2012	2013	2014	2015	2016	2017	2018	2019	2020	
<b>WEST</b>										

OST
-----

Nr.	Name	Label	Erhebungszeitraum	Erhebungsrhythmus
-----	------	-------	-------------------	-------------------

2.6)	bau_finan	constraints: financing	West ab 01/1991 Ost ab 01/1991	Monatliche Erhebung Monatliche Erhebung
------	-----------	------------------------	-----------------------------------	--

**Wortlaut der Frage**

<p>von 01/1996 bis 06/2018</p> <p>Die Bautätigkeit / Ausführung der Aufträge wird z.Z. / wurde / wurde /im Vormonat wurde behindert.*  <b>wenn ja</b>, durch:</p> <p>unzureichende Finanzierungsmittel [1] <input type="text"/></p>	<p><b>Beschreibung der Variable</b></p> <p>unzureichende Finanzierungsmittel</p> <p>*Für den genauen Wortlaut der Frage zum jeweiligen Zeitpunkt <b>siehe 2.2) constraints</b></p>
<p>ab 07/2018</p> <p>Die Bautätigkeit wird zurzeit behindert  <b>wenn ja</b>, durch folgende Faktoren:</p> <p>Finanzierungsgpässe [1] <input type="text"/></p>	

**Zeitverlauf der Variable**

1991	1992	1993	1994	1995	1996	1997	1998	1999	2000
WEST									
OST									
2001	2002	2003	2004	2005	2006	2007	2008	2009	2010
WEST									
OST									
2011	2012	2013	2014	2015	2016	2017	2018	2019	2020
WEST									
OST									

Nr.	Name	Label	Erhebungszeitraum	Erhebungsrhythmus
-----	------	-------	-------------------	-------------------

2.7)	bau_ordlack	lack of orders	West ab 01/1996 Ost ab 01/1996	Monatliche Erhebung Monatliche Erhebung
------	-------------	----------------	-----------------------------------	--

**Wortlaut der Frage**

<p>von 01/1991 bis 06/2018</p> <p>Die Bautätigkeit / Ausführung der Aufträge wird z.Z. / wurde / wurde /im Vormonat wurde behindert.*  <b>wenn ja</b>, durch:</p> <p>Mangel an Aufträgen [1] <input type="text"/></p>	<p><b>Beschreibung der Variable</b></p> <p>Mangel an Aufträgen</p> <p>*Für den genauen Wortlaut der Frage zum jeweiligen Zeitpunkt <b>siehe 2.2) constraints</b></p>
<p>ab 07/2018</p> <p>Die Bautätigkeit wird zurzeit behindert  <b>wenn ja</b>, durch folgende Faktoren:</p> <p>zu wenig Aufträge [1] <input type="text"/></p>	

**Zeitverlauf der Variable**

1991	1992	1993	1994	1995	1996	1997	1998	1999	2000
					WEST				
					OST				
2001	2002	2003	2004	2005	2006	2007	2008	2009	2010
WEST									
OST									
2011	2012	2013	2014	2015	2016	2017	2018	2019	2020
WEST									
OST									

Nr.	Name	Label	Erhebungszeitraum	Erhebungsrhythmus
-----	------	-------	-------------------	-------------------

2.8)	bau_cancord	cancellation of orders	West ab 01/2012 Ost ab 01/2012	Monatliche Erhebung Monatliche Erhebung
------	-------------	------------------------	-----------------------------------	--

**Wortlaut der Frage**

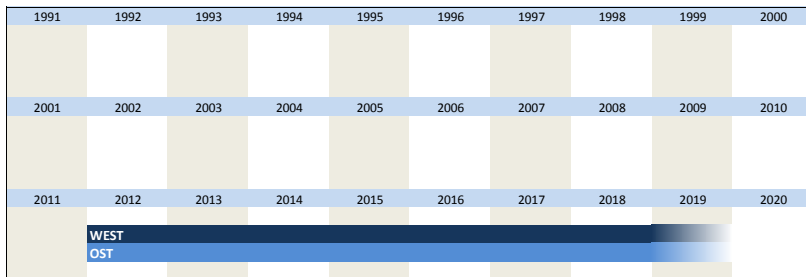
<p>von 01/2012 bis 06/2018</p> <p>Die Bautätigkeit / Ausführung der Aufträge wurde / wurde /im Vormonat wurde behindert.*  [...] <b>wenn ja</b>, durch:</p> <p>Mangel an Aufträgen  - darunter: Auftragsstornierungen [1] <input type="text"/></p>	<p><b>Beschreibung der Variable</b></p> <p>Auftragsstornierungen</p>
--	--

ab 07/2018

Die Bautätigkeit wird zurzeit behindert  
**wenn ja**, durch folgende Faktoren:

zu wenig Aufträge [1]  
 - darunter Auftragsstornierungen [1]

**Zeitverlauf der Variable**



Nr.	Name	Label	Erhebungszeitraum	Erhebungsrhythmus
2.9)	<b>bau_skillack</b>	constraints: lack of skilled labour	West ab 07/2018 Ost ab 07/2018	Monatliche Erhebung Monatliche Erhebung

**Wortlaut der Frage**

ab 07/2018

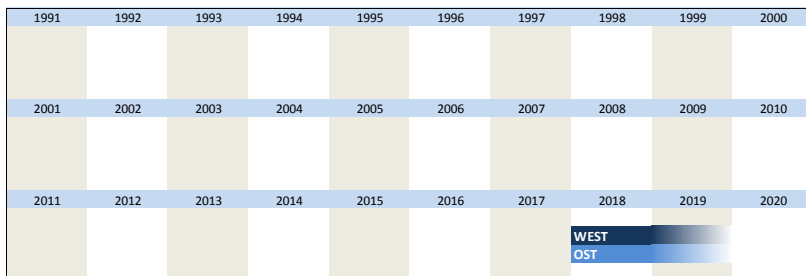
Die Bautätigkeit wird zurzeit behindert  
**wenn ja**, durch folgende Faktoren:

Mangel an Fachkräften

**Beschreibung der Variable**

Auftragsstornierungen

**Zeitverlauf der Variable**



Nr.	Name	Label	Erhebungszeitraum	Erhebungsrhythmus
2.10)	<b>bau_othrea</b>	constraints: other reasons	West ab 01/1991 Ost ab 01/1991	Monatliche Erhebung Monatliche Erhebung

**Wortlaut der Frage**

von 01/1991 bis 06/2018

Die Bautätigkeit / Ausführung der Aufträge wird z.Z. / wurde / wurde /im Vormonat wurde behindert.\*  
**wenn ja**, durch:

andere Ursachen, und zwar\*\*

ab 07/2018

Die Bautätigkeit wird zurzeit behindert  
**wenn ja**, durch folgende Faktoren:

sonstige Faktoren [1]

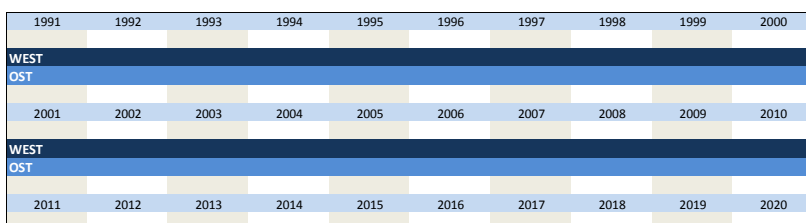
**Beschreibung der Variable**

andere Ursachen

\*Für den genauen Wortlaut der Frage zum jeweiligen Zeitpunkt siehe 2.2) constraints

\*\* Zusatz "und zwar" ab 01/2002

**Zeitverlauf der Variable**




WEST	
OST	

Nr.	Name	Label	Erhebungszeitraum	Erhebungsrhythmus
-----	------	-------	-------------------	-------------------

2.11)	bau_conactfut	construction activity in 3 month	West ab 01/1991 Ost ab 01/1991	Monatliche Erhebung Monatliche Erhebung
-------	---------------	----------------------------------	-----------------------------------	--

**Wortlaut der Frage**

Zeitraum	Frage	Beschreibung der Variable
von 01/1991 bis 06/2018	Wir werden im Laufe der nächsten 3 Monate voraussichtlich mehr [1] etwa gleich viel [2] weniger [3] } bauen als in den zurückliegenden 3 Monaten 	Bautätigkeit in den nächsten 3 Monaten
von 07/2018 bis 10/2018	Wir werden voraussichtlich ... bauen als in den zurückliegenden 3 Monaten mehr [1] <input type="text"/> etwa gleich viel [2] <input type="text"/> weniger [3] <input type="text"/>	
ab 11/2018	Unsere Bautätigkeit wird voraussichtlich steigen [1] <input type="text"/> etwa gleich bleiben [2] <input type="text"/> abnehmen [3] <input type="text"/>	





**Zeitverlauf der Variable**

1991	1992	1993	1994	1995	1996	1997	1998	1999	2000
WEST									
OST									
2001	2002	2003	2004	2005	2006	2007	2008	2009	2010
WEST									
OST									
2011	2012	2013	2014	2015	2016	2017	2018	2019	2020
WEST									
OST									

**II. Bauaufträge**

Nr.	Name	Label	Erhebungszeitraum	Erhebungsrhythmus
-----	------	-------	-------------------	-------------------

2.12)	bau_ordvpm	orders versus past	West ab 01/1991 Ost ab 01/1991	Monatliche Erhebung Monatliche Erhebung
-------	------------	--------------------	-----------------------------------	--

Zeitraum	Frage	Beschreibung der Variable
von 01/1991 bis 11/2001	Unser wertmäßiger Bestand an Bauaufträgen ist am Ende dieses Monats größer [1] etwa gleich [2] kleiner [3] } als gegen Ende des Vormonats 	Bestand an Bauaufträgen
01/2002, 02/2002	Unser wertmäßiger Bestand an Bauaufträgen ist im Laufe der letzten 2-3 Monate gestiegen [1] etwa gleich geblieben [2] gesunken [3] 	
von 03/2002 bis 06/2018	Unser wertmäßiger Bestand an Bauaufträgen ist im Vormonat gestiegen [1] etwa gleich geblieben [2] gesunken [3] 	
ab 07/2018	Unser Bestand an Bauaufträgen ist im XX gestiegen [1] etwa gleich geblieben [2] gesunken [3] 	XX ist der jeweilige Vormonat z.B. Befragung im Juli: XX= Juni



Zeitverlauf der Variable

1991	1992	1993	1994	1995	1996	1997	1998	1999	2000
WEST									
OST									
2001	2002	2003	2004	2005	2006	2007	2008	2009	2010
WEST									
OST									
2011	2012	2013	2014	2015	2016	2017	2018	2019	2020
WEST									
OST									

Nr.	Name	Label	Erhebungszeitraum	Erhebungsrhythmus
2.13)	bau_orders	orders (appraisal)	West ab 01/1991 Ost ab 01/1991	Monatliche Erhebung Monatliche Erhebung

<p>von 01/1991 bis 06/2018</p> <p>Unseren derzeitigen* Auftragsbestand empfinden wir (z.Zt.)** als</p> <p>verhältnismäßig groß [1] ausreichend bzw. saisonüblich [2] zu klein [3]</p>	<p><b>Beschreibung der Variable</b></p> <p>Auftragsbestand</p> <p>* Zusatz "derzeitigen" ab 12/2001 ** Zusatz "z.Z." von 01/1991 bis 11/2001</p>
<p>ab 07/2018</p> <p>Unseren derzeitigen Auftragsbestand empfinden wir als (sofern branchenüblich)</p> <p>verhältnismäßig groß [1] ausreichend [2] zu klein [3]</p>	

Zeitverlauf der Variable

1991	1992	1993	1994	1995	1996	1997	1998	1999	2000
WEST									
OST									
2001	2002	2003	2004	2005	2006	2007	2008	2009	2010
WEST									
OST									
2011	2012	2013	2014	2015	2016	2017	2018	2019	2020
WEST									
OST									

Nr.	Name	Label	Erhebungszeitraum	Erhebungsrhythmus
2.14)	bau_ranord	range of orders in months	West ab 01/1991 Ost ab 01/1991	Monatliche Erhebung Monatliche Erhebung

<p>von 01/1991 bis 11/2001</p> <p>Unsere Auftragsbestände entsprechen bei normalem Saisonverlauf am Ende des Berichtsmonats einer durchschnittlichen Produktion von _____ Monaten</p>	<p><b>Beschreibung der Variable</b></p> <p>Auftragsbestände in Monaten</p> <p>[10] entspricht 1 Monat [15] entsprechen 1,5 Monate [100] entsprechen 10 Monate usw.</p>
<p>von 01/2002 bis 06/2018</p> <p>Unsere Auftragsbestände entsprechen bei normalem Saisonverlauf derzeit einer durchschnittlichen Produktion von _____ Monaten</p>	
<p>ab 07/2018</p> <p>Unsere Auftragsbestände entsprechen einer durchschnittlichen Produktion von: _____ Monat/en</p>	

Zeitverlauf der Variable

1991	1992	1993	1994	1995	1996	1997	1998	1999	2000
WEST									
OST									
2001	2002	2003	2004	2005	2006	2007	2008	2009	2010
WEST									
OST									
2011	2012	2013	2014	2015	2016	2017	2018	2019	2020
WEST									
OST									

WEST	
OST	

### III. Baupreise

Nr.	Name	Label	Erhebungszeitraum	Erhebungsrhythmus
-----	------	-------	-------------------	-------------------

2.15)	bau_prvpm	prices versus past	West ab 01/1991 Ost ab 01/1991	Monatliche Erhebung Monatliche Erhebung
-------	-----------	--------------------	-----------------------------------	--

<p>von 01/1991 bis 11/2001</p> <p>Unsere Baupreise für neu hereingenommene Aufträge waren gegenüber dem Vormonat überwiegend</p> <p>höher [1] unverändert [2] niedriger [3]</p>	<p>Beschreibung der Variable</p> <p>Baupreise im Vergleich zum Vormonat</p>     <p>XX=Vormonat z.B. Fragestellung im Juli =&gt; XX=Juni</p>     <p>XX=Vormonat XX-1= Vorvormonat z.B. Fragestellung im Juli =&gt; XX=Juni, XX-1=Mai</p>
<p>01/2002, 02/2002</p> <p>Unsere Baupreise für neu hereingenommene Aufträge sind im Laufe der letzten 2-3 Monate</p> <p>gestiegen [1] gleich geblieben [2] gesunken [3]</p>	
<p>von 03/2002 bis 06/2018</p> <p>Unsere <b>Baupreise</b> für neu hereingenommene Aufträge sind im Vormonat</p> <p>gestiegen [1] gleich geblieben [2] gesunken [3]</p>	
<p>von 07/2018 bis 10/2018</p> <p>Unsere <b>Baupreise</b> wurden im XX</p> <p>erhöht [1] nicht verändert [2] gesenkt [3]</p>	
<p>ab 11/2018</p> <p>Unsere <b>Baupreise</b> wurden im XX im Vergleich zum XX-1</p> <p>erhöht [1] nicht verändert [2] gesenkt [3]</p>	

#### Zeitverlauf der Variable

1991	1992	1993	1994	1995	1996	1997	1998	1999	2000
WEST									
OST									
2001	2002	2003	2004	2005	2006	2007	2008	2009	2010
WEST									
OST									
2011	2012	2013	2014	2015	2016	2017	2018	2019	2020
WEST									
OST									

Nr.	Name	Label	Erhebungszeitraum	Erhebungsrhythmus
-----	------	-------	-------------------	-------------------

2.16)	bau_prccoco	prime costs covering	West ab 01/1991 Ost ab 01/1991	Monatliche Erhebung Monatliche Erhebung
-------	-------------	----------------------	-----------------------------------	--

<p>von 01/1991 bis 11/2001</p> <p>Die auf dem Markt erzielten Baupreise waren im Berichtsmonat</p> <p>mehr als selbstkostendeckend [1] selbstkostendeckend [2] nicht mehr selbstkostendeckend [3]</p>	<p>Beschreibung der Variable</p> <p>Erzielbare Baupreise</p> <p>* für Bauhauptgewerbe ** Fertigteilbau im Hochbau</p>
<p>von 01/2002 bis 06/2018</p> <p>Die auf dem Markt <b>erzielten Baupreise</b> sind derzeit*/waren im Berichtsmonat**</p> <p>mehr als Selbstkosten deckend [1] Selbstkosten deckend [2] nicht mehr Selbstkosten deckend [3]</p>	
<p>ab 07/2018</p> <p>Die <b>Baupreise</b> sind</p>	

<p>mehr als Selbstkosten deckend [1]          Selbstkosten deckend [2]          nicht mehr Selbstkosten deckend [3]</p>																																																																																											
<p><b>Zeitverlauf der Variable</b></p> <table border="1"> <thead> <tr> <th>1991</th><th>1992</th><th>1993</th><th>1994</th><th>1995</th><th>1996</th><th>1997</th><th>1998</th><th>1999</th><th>2000</th> </tr> </thead> <tbody> <tr> <td colspan="10">WEST</td> </tr> <tr> <td colspan="10">OST</td> </tr> <tr> <th>2001</th><th>2002</th><th>2003</th><th>2004</th><th>2005</th><th>2006</th><th>2007</th><th>2008</th><th>2009</th><th>2010</th> </tr> <tr> <td colspan="10">WEST</td> </tr> <tr> <td colspan="10">OST</td> </tr> <tr> <th>2011</th><th>2012</th><th>2013</th><th>2014</th><th>2015</th><th>2016</th><th>2017</th><th>2018</th><th>2019</th><th>2020</th> </tr> <tr> <td colspan="10">WEST</td> </tr> <tr> <td colspan="10">OST</td> </tr> </tbody> </table>		1991	1992	1993	1994	1995	1996	1997	1998	1999	2000	WEST										OST										2001	2002	2003	2004	2005	2006	2007	2008	2009	2010	WEST										OST										2011	2012	2013	2014	2015	2016	2017	2018	2019	2020	WEST										OST									
1991	1992	1993	1994	1995	1996	1997	1998	1999	2000																																																																																		
WEST																																																																																											
OST																																																																																											
2001	2002	2003	2004	2005	2006	2007	2008	2009	2010																																																																																		
WEST																																																																																											
OST																																																																																											
2011	2012	2013	2014	2015	2016	2017	2018	2019	2020																																																																																		
WEST																																																																																											
OST																																																																																											

Nr.	Name	Label	Erhebungszeitraum	Erhebungsrhythmus
2.17)	bau_expr	expected prices	West ab 01/1991 Ost ab 01/1991	Monatliche Erhebung Monatliche Erhebung

<p>von 01/1991 bis 06/2018</p> <p>Die auf dem Markt <b>erzielbaren Baupreise</b> werden im Laufe der nächsten 3 Monate voraussichtlich</p> <p>steigen [1]          etwa gleich bleiben [2]          fallen [3]</p>	<p><b>Beschreibung der Variable</b></p> <p>erzielte Baupreise</p>																																																																																										
<p>ab 07/2018</p> <p>Unsere <b>Baupreise</b> werden voraussichtlich</p> <p>steigen [1]          etwa gleich bleiben [2]          fallen [3]</p>																																																																																											
<p><b>Zeitverlauf der Variable</b></p> <table border="1"> <thead> <tr> <th>1991</th><th>1992</th><th>1993</th><th>1994</th><th>1995</th><th>1996</th><th>1997</th><th>1998</th><th>1999</th><th>2000</th> </tr> </thead> <tbody> <tr> <td colspan="10">WEST</td> </tr> <tr> <td colspan="10">OST</td> </tr> <tr> <th>2001</th><th>2002</th><th>2003</th><th>2004</th><th>2005</th><th>2006</th><th>2007</th><th>2008</th><th>2009</th><th>2010</th> </tr> <tr> <td colspan="10">WEST</td> </tr> <tr> <td colspan="10">OST</td> </tr> <tr> <th>2011</th><th>2012</th><th>2013</th><th>2014</th><th>2015</th><th>2016</th><th>2017</th><th>2018</th><th>2019</th><th>2020</th> </tr> <tr> <td colspan="10">WEST</td> </tr> <tr> <td colspan="10">OST</td> </tr> </tbody> </table>		1991	1992	1993	1994	1995	1996	1997	1998	1999	2000	WEST										OST										2001	2002	2003	2004	2005	2006	2007	2008	2009	2010	WEST										OST										2011	2012	2013	2014	2015	2016	2017	2018	2019	2020	WEST										OST									
1991	1992	1993	1994	1995	1996	1997	1998	1999	2000																																																																																		
WEST																																																																																											
OST																																																																																											
2001	2002	2003	2004	2005	2006	2007	2008	2009	2010																																																																																		
WEST																																																																																											
OST																																																																																											
2011	2012	2013	2014	2015	2016	2017	2018	2019	2020																																																																																		
WEST																																																																																											
OST																																																																																											

#### IV. Geschäftslage

Nr.	Name	Label	Erhebungszeitraum	Erhebungsrhythmus
2.18)	bau_statebus	state of business (appraisal)	West ab 01/1991 Ost ab 01/1991	Monatliche Erhebung Monatliche Erhebung

<p>von 01/1991 bis 06/2018</p> <p>Wir beurteilen unsere derzeitige <b>Geschäftslage</b> als</p> <p>gut [1]          befriedigend bzw. saisonüblich [2]          schlecht [3]</p>	<p><b>Beschreibung der Variable</b></p> <p>Beurteilung der Geschäftslage</p>																																																												
<p>ab 07/2018</p> <p>Wir beurteilen unsere derzeitige <b>Geschäftslage</b> als</p> <p>gut [1]          befriedigend [2]          schlecht [3]</p>																																																													
<p><b>Zeitverlauf der Variable</b></p> <table border="1"> <thead> <tr> <th>1991</th><th>1992</th><th>1993</th><th>1994</th><th>1995</th><th>1996</th><th>1997</th><th>1998</th><th>1999</th><th>2000</th> </tr> </thead> <tbody> <tr> <td colspan="10">WEST</td> </tr> <tr> <td colspan="10">OST</td> </tr> <tr> <th>2001</th><th>2002</th><th>2003</th><th>2004</th><th>2005</th><th>2006</th><th>2007</th><th>2008</th><th>2009</th><th>2010</th> </tr> <tr> <td colspan="10">WEST</td> </tr> <tr> <td colspan="10">OST</td> </tr> </tbody> </table>		1991	1992	1993	1994	1995	1996	1997	1998	1999	2000	WEST										OST										2001	2002	2003	2004	2005	2006	2007	2008	2009	2010	WEST										OST									
1991	1992	1993	1994	1995	1996	1997	1998	1999	2000																																																				
WEST																																																													
OST																																																													
2001	2002	2003	2004	2005	2006	2007	2008	2009	2010																																																				
WEST																																																													
OST																																																													

WEST									
OST									
2011	2012	2013	2014	2015	2016	2017	2018	2019	2020
WEST									
OST									

Nr.	Name	Label	Erhebungszeitraum	Erhebungsrhythmus
2.19)	<b>bau_statebus_sl</b>	state of business (VAS)	West ab 01/2017 Ost ab 01/2017	Monatliche Erhebung Monatliche Erhebung

**Wortlaut der Frage**

<p>ab 08/2005</p> <p><b>Aktuelle Situation</b></p> <p>Wir beurteilen unsere <b>Geschäftslage</b> für XY als</p> <div style="text-align: center;"> </div> <p>Im Gegensatz zu Variable 2.17) <b>bau_statebus</b> wird die Geschäftslage anhand einer Analogskala bewertet</p>	<p><b>Beschreibung der Variable</b></p> <p>Beurteilung der Geschäftslage (VAS)</p> <p>nur online erhoben</p> <p>Die Datrstellung des Online-Sliders hat über die letzten Jahre variiert (z.B. wurde früher ein Strich in der Mitte des Sliders angezeigt zum anderes sahen die Teilnehmer teilweise die genaue Zahl, die sie angeklickt haben). Durch Mittelstrich und Anzeige kam es zu einer Häufung bei 50 und anderen runden Zahlen. Ohne diese ist die Verteilung deutlich glatter (ohne Häufungspunkte)</p>
---	---

**Zeitverlauf der Variable**

1980	1981	1982	1983	1984	1985	1986	1987	1988	1989
1990	1991	1992	1993	1994	1995	1996	1997	1998	1999
2000	2001	2002	2003	2004	2005	2006	2007	2008	2009
2010	2011	2012	2013	2014	2015	2016	2017	2018	2019
							WEST		
							OST		

02/2017-12/2018: Mit Mittelstrich, mit Zahlen und mit Beschriftung der Mitte  
ab 01/2019 weder Mittelstrich noch Zahlen werden angezeigt, dafür aber eine Beschriftung der Mitte

Nr.	Name	Label	Erhebungszeitraum	Erhebungsrhythmus
2.20)	<b>bau_statebus_clicks</b>	state of business (clicks)	West ab 01/2017 Ost ab 01/2017	Monatliche Erhebung Monatliche Erhebung

**Zeitverlauf der Variable**

1980	1981	1982	1983	1984	1985	1986	1987	1988	1989
1990	1991	1992	1993	1994	1995	1996	1997	1998	1999
2000	2001	2002	2003	2004	2005	2006	2007	2008	2009
2010	2011	2012	2013	2014	2015	2016	2017	2018	2019
							WEST		
							OST		

**Beschreibung der Variable**

Beurteilung der Geschäftslage (Klicks)

Anzahl der Klicks bei Frage 2.18) **bau\_statebus\_sl**

nur online erhoben

Nr.	Name	Label	Erhebungszeitraum	Erhebungsrhythmus
2.21)	<b>bau_comexp</b>	expected commercial operations	West ab 01/1991 Ost ab 01/1991	Monatliche Erhebung Monatliche Erhebung

<p>von 01/1991 bis 06/2018</p> <p>Unsere <b>Geschäftslage</b> wird in den nächsten 6 Monaten</p> <p>eher günstiger [1] etwa gleich bleiben [2] eher ungünstiger [3]</p>	<p><b>Beschreibung der Variable</b></p> <p>Erwartungen der Geschäftslage</p>																																																																																																														
<p>ab 07/2018</p> <p>Erwartungen für die nächsten 6 Monate</p> <p>Unsere <b>Geschäftslage</b> wird voraussichtlich</p> <p>eher günstiger [1] etwa gleich bleiben [2] eher ungünstiger [3]</p>																																																																																																															
<p><b>Zeitverlauf der Variable</b></p> <table border="1"> <thead> <tr> <th>1991</th><th>1992</th><th>1993</th><th>1994</th><th>1995</th><th>1996</th><th>1997</th><th>1998</th><th>1999</th><th>2000</th></tr> </thead> <tbody> <tr><td>WEST</td><td></td><td></td><td></td><td></td><td></td><td></td><td></td><td></td><td></td></tr> <tr><td>OST</td><td></td><td></td><td></td><td></td><td></td><td></td><td></td><td></td><td></td></tr> <tr><td></td><td></td><td></td><td></td><td></td><td></td><td></td><td></td><td></td><td></td></tr> <tr> <th>2001</th><th>2002</th><th>2003</th><th>2004</th><th>2005</th><th>2006</th><th>2007</th><th>2008</th><th>2009</th><th>2010</th></tr> <tr><td>WEST</td><td></td><td></td><td></td><td></td><td></td><td></td><td></td><td></td><td></td></tr> <tr><td>OST</td><td></td><td></td><td></td><td></td><td></td><td></td><td></td><td></td><td></td></tr> <tr><td></td><td></td><td></td><td></td><td></td><td></td><td></td><td></td><td></td><td></td></tr> <tr> <th>2011</th><th>2012</th><th>2013</th><th>2014</th><th>2015</th><th>2016</th><th>2017</th><th>2018</th><th>2019</th><th>2020</th></tr> <tr><td>WEST</td><td></td><td></td><td></td><td></td><td></td><td></td><td></td><td></td><td></td></tr> <tr><td>OST</td><td></td><td></td><td></td><td></td><td></td><td></td><td></td><td></td><td></td></tr> </tbody> </table>		1991	1992	1993	1994	1995	1996	1997	1998	1999	2000	WEST										OST																				2001	2002	2003	2004	2005	2006	2007	2008	2009	2010	WEST										OST																				2011	2012	2013	2014	2015	2016	2017	2018	2019	2020	WEST										OST									
1991	1992	1993	1994	1995	1996	1997	1998	1999	2000																																																																																																						
WEST																																																																																																															
OST																																																																																																															
2001	2002	2003	2004	2005	2006	2007	2008	2009	2010																																																																																																						
WEST																																																																																																															
OST																																																																																																															
2011	2012	2013	2014	2015	2016	2017	2018	2019	2020																																																																																																						
WEST																																																																																																															
OST																																																																																																															

Nr.	Name	Label	Erhebungszeitraum	Erhebungsrhythmus
2.22)	bau_comexp_sl	expected commercial operations (VAS)	West ab 01/2017 Ost ab 01/2017	Monatliche Erhebung Monatliche Erhebung

**Wortlaut der Frage**

<p>ab 08/2005</p> <p><b>Erwartungen für die nächsten 6 Monate</b></p> <p>Unsere <b>Geschäftslage</b> für XY wird in konjunktureller Hinsicht</p> <p>0-eher ungünstiger      50-etwa gleich bleiben      100-eher günstiger</p> <p>Im Gegensatz zu Variable <b>2.20) bau_comexp</b> wird die Geschäftslage anhand einer Analogskala bewertet</p>	<p><b>Beschreibung der Variable</b></p> <p>Erwartete Geschäftslage (VAS)</p> <p>nur online erhoben</p> <p>Die Datrstellung des Online-Sliders hat über die letzten Jahre variiert (z.B. wurde früher ein Strich in der Mitte des Sliders angezeigt zum anderes sahen die Teilnehmer teilweise die genaue Zahl, die sie angeklickt haben). Durch Mittelstrich und Anzeige kam es zu einer Häufung bei 50 und anderen runden Zahlen . Ohne diese ist die Verteilung deutlich glatter (ohne Häufungspunkte)</p> <p>02/2017-12/2018: Mit Mittelstrich, mit Zahlen und mit Beschriftung der Mitte ab 01/2019 weder Mittelstrich noch Zahlen werden angezeigt, dafür aber eine Beschriftung der Mitte</p>																																																																																																				
<p><b>Zeitverlauf der Variable</b></p> <table border="1"> <thead> <tr> <th>1980</th><th>1981</th><th>1982</th><th>1983</th><th>1984</th><th>1985</th><th>1986</th><th>1987</th><th>1988</th><th>1989</th></tr> </thead> <tbody> <tr><td></td><td></td><td></td><td></td><td></td><td></td><td></td><td></td><td></td><td></td></tr> <tr> <th>1990</th><th>1991</th><th>1992</th><th>1993</th><th>1994</th><th>1995</th><th>1996</th><th>1997</th><th>1998</th><th>1999</th></tr> <tr><td></td><td></td><td></td><td></td><td></td><td></td><td></td><td></td><td></td><td></td></tr> <tr> <th>2000</th><th>2001</th><th>2002</th><th>2003</th><th>2004</th><th>2005</th><th>2006</th><th>2007</th><th>2008</th><th>2009</th></tr> <tr><td></td><td></td><td></td><td></td><td></td><td></td><td></td><td></td><td></td><td></td></tr> <tr> <th>2010</th><th>2011</th><th>2012</th><th>2013</th><th>2014</th><th>2015</th><th>2016</th><th>2017</th><th>2018</th><th>2019</th></tr> <tr><td></td><td></td><td></td><td></td><td></td><td></td><td></td><td></td><td></td><td></td></tr> <tr><td></td><td></td><td></td><td></td><td></td><td></td><td></td><td>WEST</td><td></td><td></td></tr> <tr><td></td><td></td><td></td><td></td><td></td><td></td><td></td><td>OST</td><td></td><td></td></tr> </tbody> </table>		1980	1981	1982	1983	1984	1985	1986	1987	1988	1989											1990	1991	1992	1993	1994	1995	1996	1997	1998	1999											2000	2001	2002	2003	2004	2005	2006	2007	2008	2009											2010	2011	2012	2013	2014	2015	2016	2017	2018	2019																		WEST										OST		
1980	1981	1982	1983	1984	1985	1986	1987	1988	1989																																																																																												
1990	1991	1992	1993	1994	1995	1996	1997	1998	1999																																																																																												
2000	2001	2002	2003	2004	2005	2006	2007	2008	2009																																																																																												
2010	2011	2012	2013	2014	2015	2016	2017	2018	2019																																																																																												
							WEST																																																																																														
							OST																																																																																														

Nr.	Name	Label	Erhebungszeitraum	Erhebungsrhythmus
2.23)	bau_comexp_clicks	expected commercial operations (clicks)	West ab 01/2017 Ost ab 01/2017	Monatliche Erhebung Monatliche Erhebung

**Zeitverlauf der Variable**

1980	1981	1982	1983	1984	1985	1986	1987	1988	1989	Beschreibung der Variable	
											Beurteilung der Geschäftslage (Klicks) Anzahl der Klicks bei Frage 2.21) bau_comexp_sl nur online erhoben
1990	1991	1992	1993	1994	1995	1996	1997	1998	1999		
2000	2001	2002	2003	2004	2005	2006	2007	2008	2009		
2010	2011	2012	2013	2014	2015	2016	2017	2018	2019		
							WEST				
							OST				

Nr.	Name	Label	Erhebungszeitraum	Erhebungsrhythmus
2.24)	bau_prestatebus_unc	uncertainty: 'prediction of business situation	West und Ost 04/2019	monatlich

Wortlaut der Frage

ab 4/2019										Beschreibung der Variable								
Die <b>Entwicklung</b> unserer Geschäftslage <b>vorherzusagen</b> , fällt uns derzeit <table border="1" style="margin-left: auto; margin-right: auto;"> <tr> <td>leicht [1]</td><td>eher leicht [2]</td><td>eher schwer [3]</td><td>schwer [4]</td></tr> <tr> <td></td><td></td><td></td><td></td></tr> </table>											leicht [1]	eher leicht [2]	eher schwer [3]	schwer [4]				
leicht [1]	eher leicht [2]	eher schwer [3]	schwer [4]															
Zeitverlauf der Variable																		
1991	1992	1993	1994	1995	1996	1997	1998	1999	2000									
2001	2002	2003	2004	2005	2006	2007	2008	2009	2010									
2011	2012	2013	2014	2015	2016	2017	2018	2019	2020									
							WEST											
							OST											

V. Kapazitätsausnutzung\*

Nr.	Name	Label	Erhebungszeitraum	Erhebungsrhythmus
2.25)	bau_equiput2	equipment utilization in %	West ab 01/1991 Ost ab 01/1991	Monatliche Erhebung Monatliche Erhebung

von 01/1991 bis 11/2001										Beschreibung der Variable																								
Die Ausnutzung unserer Geräte ( betriebsübliche Vollaussnutzung = 100% ) betrug im Berichtsmonat durchschnittlich etwa <table border="1" style="margin-left: auto; margin-right: auto;"> <tr> <td>30</td><td>40</td><td>50</td><td>60</td><td>70</td><td>75</td><td>80</td><td>85</td><td>90</td><td>95</td><td>100</td><td>mehr als 100% und zwar:</td></tr> <tr> <td></td><td></td><td></td><td></td><td></td><td></td><td></td><td></td><td></td><td></td><td></td><td></td></tr> </table>											30	40	50	60	70	75	80	85	90	95	100	mehr als 100% und zwar:												
30	40	50	60	70	75	80	85	90	95	100	mehr als 100% und zwar:																							
von 01/2001 bis 06/2018																																		
Die <b>Ausnutzung unserer Maschinenkapazitäten</b> ( betriebsübliche Vollaussnutzung = 100% ) betrug zuletzt durchschnittlich etwa: <table border="1" style="margin-left: auto; margin-right: auto;"> <tr> <td>30</td><td>40</td><td>50</td><td>60</td><td>70</td><td>75</td><td>80</td><td>85</td><td>90</td><td>95</td><td>100</td><td>mehr als 100% und zwar:</td></tr> <tr> <td></td><td></td><td></td><td></td><td></td><td></td><td></td><td></td><td></td><td></td><td></td><td></td></tr> </table>										30	40	50	60	70	75	80	85	90	95	100	mehr als 100% und zwar:													
30	40	50	60	70	75	80	85	90	95	100	mehr als 100% und zwar:																							
ab 07/2018																																		
Die <b>Ausnutzung unserer Maschinenkapazitäten</b> ( betriebsübliche Vollaussnutzung = 100% ) beträgt gegenwärtig (Angaben in %) <table border="1" style="margin-left: auto; margin-right: auto;"> <tr> <td>30</td><td>40</td><td>50</td><td>60</td><td>70</td><td>75</td><td>80</td><td>85</td><td>90</td><td>95</td><td>100</td><td>mehr als 100% und zwar:</td></tr> <tr> <td></td><td></td><td></td><td></td><td></td><td></td><td></td><td></td><td></td><td></td><td></td><td></td></tr> </table>										30	40	50	60	70	75	80	85	90	95	100	mehr als 100% und zwar:													
30	40	50	60	70	75	80	85	90	95	100	mehr als 100% und zwar:																							
Zeitverlauf der Variable																																		
1991	1992	1993	1994	1995	1996	1997	1998	1999	2000																									
							WEST																											
							OST																											

2001	2002	2003	2004	2005	2006	2007	2008	2009	2010
WEST									
OST									
2011	2012	2013	2014	2015	2016	2017	2018	2019	2020
WEST									
OST									

Nr.	Name	Label	Erhebungszeitraum	Erhebungsrhythmus
-----	------	-------	-------------------	-------------------

2.26)	<b>bau_equiput1</b>	equipment utilization (civil engineering) in %	West ab 01/1991 Ost ab 01/1991	Monatliche Erhebung Monatliche Erhebung
-------	---------------------	--	-----------------------------------	--

<p>von 01/1991 bis 11/2001</p> <p>Die Ausnutzung unserer Geräte ( betriebsübliche Vollaussnutzung = 100% ) betrug im Berichtsmonat durchschnittlich etwa</p> <p>alle Geräte:</p> <table border="1"> <tr><td>30</td><td>40</td><td>50</td><td>60</td><td>70</td><td>75</td><td>80</td><td>85</td><td>90</td><td>95</td><td>100</td><td>mehr als 100% und zwar:</td></tr> <tr><td colspan="12">/</td></tr> <tr><td colspan="12">/</td></tr> <tr><td colspan="12">/</td></tr> </table> <p>davon:</p> <table border="1"> <tr><td colspan="12">/</td></tr> <tr><td colspan="12">/</td></tr> </table> <p>- für den Tiefbau - für den Hochbau</p>	30	40	50	60	70	75	80	85	90	95	100	mehr als 100% und zwar:	/												/												/												/												/												<p><b>Beschreibung der Variable</b></p> <p>Kapazitätsauslastung im Bauhauptgewerbe</p> <p>Die Unterscheidung nach Tief- und Hochbau wird nur im Bauhauptgewerbe getroffen. Im Fertigteilbau im Hochbau existiert diese Frage nicht</p> <p>Seit 04/2018 wird <b>bau_equiput1</b> für jeden angegebenen Bereich/Sektor einer Firma geliefert. Bis 04/2018 wurde die Angabe nur einen Bereich zugeteilt. (Die Angabe ist zwischen den verschiedenen Bereichen einer Idnum/Firma identisch).</p>																		
30	40	50	60	70	75	80	85	90	95	100	mehr als 100% und zwar:																																																																																
/																																																																																											
/																																																																																											
/																																																																																											
/																																																																																											
/																																																																																											
<p>von 01/2002 bis 06/2018</p> <p>Die <b>Ausnutzung unserer Maschinenkapazitäten</b> ( betriebsübliche Vollaussnutzung = 100% ) betrug zuletzt durchschnittlich etwa:</p> <p>alle Geräte:</p> <table border="1"> <tr><td>30</td><td>40</td><td>50</td><td>60</td><td>70</td><td>75</td><td>80</td><td>85</td><td>90</td><td>95</td><td>100</td><td>mehr als 100% und zwar:</td></tr> <tr><td colspan="12">/</td></tr> <tr><td colspan="12">/</td></tr> <tr><td colspan="12">/</td></tr> </table> <p>davon:</p> <table border="1"> <tr><td colspan="12">/</td></tr> <tr><td colspan="12">/</td></tr> </table> <p>- für den Tiefbau - für den Hochbau</p>	30	40	50	60	70	75	80	85	90	95	100	mehr als 100% und zwar:	/												/												/												/												/																														
30	40	50	60	70	75	80	85	90	95	100	mehr als 100% und zwar:																																																																																
/																																																																																											
/																																																																																											
/																																																																																											
/																																																																																											
/																																																																																											
<p>ab 07/2018</p> <p>Die <b>Ausnutzung unserer Maschinenkapazitäten</b> ( betriebsübliche Vollaussnutzung = 100% ) beträgt gegenwärtig (Angaben in %)</p> <p>alle Geräte*:</p> <table border="1"> <tr><td>30</td><td>40</td><td>50</td><td>60</td><td>70</td><td>75</td><td>80</td><td>85</td><td>90</td><td>95</td><td>100</td><td>mehr als 100% und zwar:</td></tr> <tr><td colspan="12">/</td></tr> <tr><td colspan="12">/</td></tr> </table> <p>Geräte für den Tiefbau Geräte für den Hochbau</p>	30	40	50	60	70	75	80	85	90	95	100	mehr als 100% und zwar:	/												/																																																																		
30	40	50	60	70	75	80	85	90	95	100	mehr als 100% und zwar:																																																																																
/																																																																																											
/																																																																																											
<p><b>Zeitverlauf der Variable</b></p> <table border="1"> <tr><td>1991</td><td>1992</td><td>1993</td><td>1994</td><td>1995</td><td>1996</td><td>1997</td><td>1998</td><td>1999</td><td>2000</td></tr> <tr><td colspan="10">WEST</td></tr> <tr><td colspan="10">OST</td></tr> <tr><td>2001</td><td>2002</td><td>2003</td><td>2004</td><td>2005</td><td>2006</td><td>2007</td><td>2008</td><td>2009</td><td>2010</td></tr> <tr><td colspan="10">WEST</td></tr> <tr><td colspan="10">OST</td></tr> <tr><td>2011</td><td>2012</td><td>2013</td><td>2014</td><td>2015</td><td>2016</td><td>2017</td><td>2018</td><td>2019</td><td>2020</td></tr> <tr><td colspan="10">WEST</td></tr> <tr><td colspan="10">OST</td></tr> </table>		1991	1992	1993	1994	1995	1996	1997	1998	1999	2000	WEST										OST										2001	2002	2003	2004	2005	2006	2007	2008	2009	2010	WEST										OST										2011	2012	2013	2014	2015	2016	2017	2018	2019	2020	WEST										OST									
1991	1992	1993	1994	1995	1996	1997	1998	1999	2000																																																																																		
WEST																																																																																											
OST																																																																																											
2001	2002	2003	2004	2005	2006	2007	2008	2009	2010																																																																																		
WEST																																																																																											
OST																																																																																											
2011	2012	2013	2014	2015	2016	2017	2018	2019	2020																																																																																		
WEST																																																																																											
OST																																																																																											

**VI. Beschäftigte**

Nr.	Name	Label	Erhebungszeitraum	Erhebungsrhythmus
-----	------	-------	-------------------	-------------------

2.27)	<b>bau_emplexp</b>	expected employees	West ab 01/1991 Ost ab 01/1991	Monatliche Erhebung Monatliche Erhebung
-------	--------------------	--------------------	-----------------------------------	--

<p>von 01/1991 bis 06/2018</p> <p>Die <b>Zahl unserer Arbeitnehmer</b> wird im Laufe der nächsten 3 bis 4 Monate</p> <p style="text-align: center;">zunehmen [1]      etwa gleich bleiben [2]      abnehmen [3]</p> <p>insgesamt      <input type="text"/>      <input type="text"/>      <input type="text"/></p>	<p><b>Beschreibung der Variable</b></p> <p>Erwartete Entwicklung der Gesamtbeschäftigtenzahl</p>																																																												
<p>ab 07/2018</p> <p>Die Zahl unserer <b>Beschäftigten</b> wird im Laufe der nächsten 3 Monate voraussichtlich</p> <p style="text-align: center;">zunehmen [1]      etwa gleich bleiben [2]      abnehmen [3]</p> <p>a) insgesamt      <input type="text"/>      <input type="text"/>      <input type="text"/></p>																																																													
<p><b>Zeitverlauf der Variable</b></p> <table border="1"> <tr><td>1991</td><td>1992</td><td>1993</td><td>1994</td><td>1995</td><td>1996</td><td>1997</td><td>1998</td><td>1999</td><td>2000</td></tr> <tr><td colspan="10">WEST</td></tr> <tr><td colspan="10">OST</td></tr> <tr><td>2001</td><td>2002</td><td>2003</td><td>2004</td><td>2005</td><td>2006</td><td>2007</td><td>2008</td><td>2009</td><td>2010</td></tr> <tr><td colspan="10">WEST</td></tr> <tr><td colspan="10">OST</td></tr> </table>		1991	1992	1993	1994	1995	1996	1997	1998	1999	2000	WEST										OST										2001	2002	2003	2004	2005	2006	2007	2008	2009	2010	WEST										OST									
1991	1992	1993	1994	1995	1996	1997	1998	1999	2000																																																				
WEST																																																													
OST																																																													
2001	2002	2003	2004	2005	2006	2007	2008	2009	2010																																																				
WEST																																																													
OST																																																													

WEST									
OST									
2011	2012	2013	2014	2015	2016	2017	2018	2019	2020
WEST									
OST									

Nr.	Name	Label	Erhebungszeitraum	Erhebungsrhythmus
-----	------	-------	-------------------	-------------------

2.28) **bau\_indwork** industrial worker West ab 01/1991 Ost ab 01/1991 Monatliche Erhebung Monatliche Erhebung

<p>von 01/1991 bis 06/2018</p> <p>Die Zahl unserer Arbeitnehmer wird im Laufe der nächsten 3 bis 4 Monate</p> <table border="0"> <tr> <td></td> <td style="text-align: center;">zunehmen [1]</td> <td style="text-align: center;">etwa gleich bleiben [2]</td> <td style="text-align: center;">abnehmen [3]</td> </tr> <tr> <td>insgesamt</td> <td style="text-align: center;"><input type="checkbox"/></td> <td style="text-align: center;"><input type="checkbox"/></td> <td style="text-align: center;"><input type="checkbox"/></td> </tr> <tr> <td>darunter gewerbliche Arbeitnehmer</td> <td style="text-align: center;"><input type="checkbox"/></td> <td style="text-align: center;"><input type="checkbox"/></td> <td style="text-align: center;"><input type="checkbox"/></td> </tr> </table>		zunehmen [1]	etwa gleich bleiben [2]	abnehmen [3]	insgesamt	<input type="checkbox"/>	<input type="checkbox"/>	<input type="checkbox"/>	darunter gewerbliche Arbeitnehmer	<input type="checkbox"/>	<input type="checkbox"/>	<input type="checkbox"/>	<p>Beschreibung der Variable</p> <p>gewerbliche Arbeitnehmer</p>																																																																														
	zunehmen [1]	etwa gleich bleiben [2]	abnehmen [3]																																																																																								
insgesamt	<input type="checkbox"/>	<input type="checkbox"/>	<input type="checkbox"/>																																																																																								
darunter gewerbliche Arbeitnehmer	<input type="checkbox"/>	<input type="checkbox"/>	<input type="checkbox"/>																																																																																								
<p>ab 07/2018</p> <p>Die Zahl unserer <b>Beschäftigten</b> wird im Laufe der nächsten 3 Monate voraussichtlich</p> <table border="0"> <tr> <td></td> <td style="text-align: center;">zunehmen [1]</td> <td style="text-align: center;">etwa gleich bleiben [2]</td> <td style="text-align: center;">abnehmen [3]</td> </tr> <tr> <td>b) gewerbl. Arbeitnehmer</td> <td style="text-align: center;"><input type="checkbox"/></td> <td style="text-align: center;"><input type="checkbox"/></td> <td style="text-align: center;"><input type="checkbox"/></td> </tr> </table>		zunehmen [1]	etwa gleich bleiben [2]	abnehmen [3]	b) gewerbl. Arbeitnehmer	<input type="checkbox"/>	<input type="checkbox"/>	<input type="checkbox"/>																																																																																			
	zunehmen [1]	etwa gleich bleiben [2]	abnehmen [3]																																																																																								
b) gewerbl. Arbeitnehmer	<input type="checkbox"/>	<input type="checkbox"/>	<input type="checkbox"/>																																																																																								
<p>Zeitverlauf der Variable</p> <table border="1"> <tr><td>1991</td><td>1992</td><td>1993</td><td>1994</td><td>1995</td><td>1996</td><td>1997</td><td>1998</td><td>1999</td><td>2000</td></tr> <tr><td>WEST</td><td></td><td></td><td></td><td></td><td></td><td></td><td></td><td></td><td></td></tr> <tr><td>OST</td><td></td><td></td><td></td><td></td><td></td><td></td><td></td><td></td><td></td></tr> <tr><td>2001</td><td>2002</td><td>2003</td><td>2004</td><td>2005</td><td>2006</td><td>2007</td><td>2008</td><td>2009</td><td>2010</td></tr> <tr><td>WEST</td><td></td><td></td><td></td><td></td><td></td><td></td><td></td><td></td><td></td></tr> <tr><td>OST</td><td></td><td></td><td></td><td></td><td></td><td></td><td></td><td></td><td></td></tr> <tr><td>2011</td><td>2012</td><td>2013</td><td>2014</td><td>2015</td><td>2016</td><td>2017</td><td>2018</td><td>2019</td><td>2020</td></tr> <tr><td>WEST</td><td></td><td></td><td></td><td></td><td></td><td></td><td></td><td></td><td></td></tr> <tr><td>OST</td><td></td><td></td><td></td><td></td><td></td><td></td><td></td><td></td><td></td></tr> </table>		1991	1992	1993	1994	1995	1996	1997	1998	1999	2000	WEST										OST										2001	2002	2003	2004	2005	2006	2007	2008	2009	2010	WEST										OST										2011	2012	2013	2014	2015	2016	2017	2018	2019	2020	WEST										OST									
1991	1992	1993	1994	1995	1996	1997	1998	1999	2000																																																																																		
WEST																																																																																											
OST																																																																																											
2001	2002	2003	2004	2005	2006	2007	2008	2009	2010																																																																																		
WEST																																																																																											
OST																																																																																											
2011	2012	2013	2014	2015	2016	2017	2018	2019	2020																																																																																		
WEST																																																																																											
OST																																																																																											

Nr.	Name	Label	Erhebungszeitraum	Erhebungsrhythmus
-----	------	-------	-------------------	-------------------

2.29) **bau\_employ** employee West ab 01/1991 Ost ab 01/1991 Monatliche Erhebung Monatliche Erhebung

<p>von 01/1991 bis 06/2018</p> <p>Die Zahl unserer Arbeitnehmer wird im Laufe der nächsten 3 bis 4 Monate</p> <table border="0"> <tr> <td></td> <td style="text-align: center;">zunehmen [1]</td> <td style="text-align: center;">etwa gleich bleiben [2]</td> <td style="text-align: center;">abnehmen [3]</td> </tr> <tr> <td>insgesamt</td> <td style="text-align: center;"><input type="checkbox"/></td> <td style="text-align: center;"><input type="checkbox"/></td> <td style="text-align: center;"><input type="checkbox"/></td> </tr> <tr> <td>darunter Angestellte</td> <td style="text-align: center;"><input type="checkbox"/></td> <td style="text-align: center;"><input type="checkbox"/></td> <td style="text-align: center;"><input type="checkbox"/></td> </tr> </table>		zunehmen [1]	etwa gleich bleiben [2]	abnehmen [3]	insgesamt	<input type="checkbox"/>	<input type="checkbox"/>	<input type="checkbox"/>	darunter Angestellte	<input type="checkbox"/>	<input type="checkbox"/>	<input type="checkbox"/>	<p>Beschreibung der Variable</p> <p>Angestellte</p>																																																																														
	zunehmen [1]	etwa gleich bleiben [2]	abnehmen [3]																																																																																								
insgesamt	<input type="checkbox"/>	<input type="checkbox"/>	<input type="checkbox"/>																																																																																								
darunter Angestellte	<input type="checkbox"/>	<input type="checkbox"/>	<input type="checkbox"/>																																																																																								
<p>ab 07/2018</p> <p>Die Zahl unserer <b>Beschäftigten</b> wird im Laufe der nächsten 3 Monate voraussichtlich</p> <table border="0"> <tr> <td></td> <td style="text-align: center;">zunehmen [1]</td> <td style="text-align: center;">etwa gleich bleiben [2]</td> <td style="text-align: center;">abnehmen [3]</td> </tr> <tr> <td>c) Angestellte</td> <td style="text-align: center;"><input type="checkbox"/></td> <td style="text-align: center;"><input type="checkbox"/></td> <td style="text-align: center;"><input type="checkbox"/></td> </tr> </table>		zunehmen [1]	etwa gleich bleiben [2]	abnehmen [3]	c) Angestellte	<input type="checkbox"/>	<input type="checkbox"/>	<input type="checkbox"/>																																																																																			
	zunehmen [1]	etwa gleich bleiben [2]	abnehmen [3]																																																																																								
c) Angestellte	<input type="checkbox"/>	<input type="checkbox"/>	<input type="checkbox"/>																																																																																								
<p>Zeitverlauf der Variable</p> <table border="1"> <tr><td>1991</td><td>1992</td><td>1993</td><td>1994</td><td>1995</td><td>1996</td><td>1997</td><td>1998</td><td>1999</td><td>2000</td></tr> <tr><td>WEST</td><td></td><td></td><td></td><td></td><td></td><td></td><td></td><td></td><td></td></tr> <tr><td>OST</td><td></td><td></td><td></td><td></td><td></td><td></td><td></td><td></td><td></td></tr> <tr><td>2001</td><td>2002</td><td>2003</td><td>2004</td><td>2005</td><td>2006</td><td>2007</td><td>2008</td><td>2009</td><td>2010</td></tr> <tr><td>WEST</td><td></td><td></td><td></td><td></td><td></td><td></td><td></td><td></td><td></td></tr> <tr><td>OST</td><td></td><td></td><td></td><td></td><td></td><td></td><td></td><td></td><td></td></tr> <tr><td>2011</td><td>2012</td><td>2013</td><td>2014</td><td>2015</td><td>2016</td><td>2017</td><td>2018</td><td>2019</td><td>2020</td></tr> <tr><td>WEST</td><td></td><td></td><td></td><td></td><td></td><td></td><td></td><td></td><td></td></tr> <tr><td>OST</td><td></td><td></td><td></td><td></td><td></td><td></td><td></td><td></td><td></td></tr> </table>		1991	1992	1993	1994	1995	1996	1997	1998	1999	2000	WEST										OST										2001	2002	2003	2004	2005	2006	2007	2008	2009	2010	WEST										OST										2011	2012	2013	2014	2015	2016	2017	2018	2019	2020	WEST										OST									
1991	1992	1993	1994	1995	1996	1997	1998	1999	2000																																																																																		
WEST																																																																																											
OST																																																																																											
2001	2002	2003	2004	2005	2006	2007	2008	2009	2010																																																																																		
WEST																																																																																											
OST																																																																																											
2011	2012	2013	2014	2015	2016	2017	2018	2019	2020																																																																																		
WEST																																																																																											
OST																																																																																											

Nr.	Name	Label	Erhebungszeitraum	Erhebungsrhythmus
-----	------	-------	-------------------	-------------------



2.30) **bau\_statill** status of employee's illness in % West ab 01/1991-06/2018 Ost ab 01/1991-06/2018 Monatliche Erhebung Monatliche Erhebung

<p>ab 01/1991 - 06/2018</p> <p>Von unseren Arbeitnehmern sind gegenwärtig krank _____%</p>	<p><b>Beschreibung der Variable</b></p> <p>Krankenstand</p> <p>Anm.: Werte in den Stata-Files müssen durch 10 geteilt werden, um das korrekte Prozent-Format (mit Dezimalstelle) zu erhalten. Bsp.: Für Wert von 85 im Datensatz gilt: 8,5%</p>
<p><b>Zeitverlauf der Variable</b></p>	

Nr.	Name	Label	Erhebungszeitraum	Erhebungsrhythmus
-----	------	-------	-------------------	-------------------

2.31) **bau\_comexp\_unc** uncertainty w.r.t. commercial operation West ab 07/2017 Ost ab 07/2017 Monatliche Erhebung Monatliche Erhebung

<p>ab 07/2017</p> <p>Die <b>Unsicherheit</b> hinsichtlich unserer Geschäftsentwicklung in den nächsten 6 Monaten schätzen wir wie folgt ein:</p> <p style="text-align: center;"> </p>	<p><b>Beschreibung der Variable</b></p> <p>Frage wurde im Juni und Juli 2018 nicht gestellt</p> <p>Die Darstell. des Online-Sliders hat über die letzten Jahre variiert (z.B. wurde früher ein Strich in der Mitte des Sliders angezeigt zum anderen sahen die Teilnehmer teilweise die genaue Zahl, die sie angeklückt haben). Durch Mittelstrich und Anzeige kam es zu einer Häufung bei 50 und anderen runden Zahlen. Ohne diese ist die Verteilung deutlich glatter (ohne Häufungspunkte)</p> <p>07/2017-12/2018: Mit Mittelstrich, mit Zahlen und mit Beschriftung der Mitte ab 01/2019 weder Mittelstrich noch Zahlen werden angezeigt, dafür aber eine Beschriftung der Mitte</p>
<p><b>Zeitverlauf der Variable</b></p>	

Nr.	Name	Label	Erhebungszeitraum	Erhebungsrhythmus
-----	------	-------	-------------------	-------------------

2.32) **bau\_emplpast** development employees last month West ab 07/2018 Ost ab 07/2018 Monatliche Erhebung Monatliche Erhebung

<p>ab 07/2018</p> <p>Die Zahl unserer <b>Beschäftigten</b> ist im XX</p> <p style="text-align: center;"> </p> <p>a) Insgesamt <input type="text"/> <input type="text"/> <input type="text"/></p>	<p><b>Beschreibung der Variable</b></p> <p>XX=Vormonat</p> <p>z.B. Fragestellung im Juli =&gt; XX=Juni</p>
<p><b>Zeitverlauf der Variable</b></p>	

Nr.	Name	Label	Erhebungszeitraum	Erhebungsrhythmus
-----	------	-------	-------------------	-------------------

2.33) **bau\_indworkpast** development industrial worker last month West ab 07/2018 Ost ab 07/2018 Monatliche Erhebung Monatliche Erhebung

ab 07/2018 Die Zahl unserer <b>Beschäftigten</b> ist im XX gestiegen[1]    etwa gleich geblieben [2]    gesunken [3] b) gewerbl. Arbeitnehmer <input type="text"/> <input type="text"/> <input type="text"/>		<b>Beschreibung der Variable</b> XX=Vormonat z.B. Fragestellung im Juli => XX=Juni																														
<b>Zeitverlauf der Variable</b> <table border="1"> <tr><td>1991</td><td>1992</td><td>1993</td><td>1994</td><td>1995</td><td>1996</td><td>1997</td><td>1998</td><td>1999</td><td>2000</td></tr> <tr><td>2001</td><td>2002</td><td>2003</td><td>2004</td><td>2005</td><td>2006</td><td>2007</td><td>2008</td><td>2009</td><td>2010</td></tr> <tr><td>2011</td><td>2012</td><td>2013</td><td>2014</td><td>2015</td><td>2016</td><td>2017</td><td>2018</td><td>2019</td><td>2020</td></tr> </table>		1991	1992	1993	1994	1995	1996	1997	1998	1999	2000	2001	2002	2003	2004	2005	2006	2007	2008	2009	2010	2011	2012	2013	2014	2015	2016	2017	2018	2019	2020	
1991	1992	1993	1994	1995	1996	1997	1998	1999	2000																							
2001	2002	2003	2004	2005	2006	2007	2008	2009	2010																							
2011	2012	2013	2014	2015	2016	2017	2018	2019	2020																							

Nr.	Name	Label	Erhebungszeitraum	Erhebungsrhythmus
2.34)	bau_employpast	development employee last month	West ab 07/2018 Ost ab 07/2018	Monatliche Erhebung Monatliche Erhebung

ab 07/2018 Die Zahl unserer <b>Beschäftigten</b> ist im XX gestiegen[1]    etwa gleich geblieben [2]    gesunken [3] c) Angestellte <input type="text"/> <input type="text"/> <input type="text"/>		<b>Beschreibung der Variable</b> XX=Vormonat z.B. Fragestellung im Juli => XX=Juni																														
<b>Zeitverlauf der Variable</b> <table border="1"> <tr><td>1991</td><td>1992</td><td>1993</td><td>1994</td><td>1995</td><td>1996</td><td>1997</td><td>1998</td><td>1999</td><td>2000</td></tr> <tr><td>2001</td><td>2002</td><td>2003</td><td>2004</td><td>2005</td><td>2006</td><td>2007</td><td>2008</td><td>2009</td><td>2010</td></tr> <tr><td>2011</td><td>2012</td><td>2013</td><td>2014</td><td>2015</td><td>2016</td><td>2017</td><td>2018</td><td>2019</td><td>2020</td></tr> </table>		1991	1992	1993	1994	1995	1996	1997	1998	1999	2000	2001	2002	2003	2004	2005	2006	2007	2008	2009	2010	2011	2012	2013	2014	2015	2016	2017	2018	2019	2020	
1991	1992	1993	1994	1995	1996	1997	1998	1999	2000																							
2001	2002	2003	2004	2005	2006	2007	2008	2009	2010																							
2011	2012	2013	2014	2015	2016	2017	2018	2019	2020																							

### 3. Sonderfragen

#### VII. Sonderfragen\*\*/Bemerkungen\*\*\*

\*\* Bauhauptgewerbe, \*\*\* Fertigteilbau im Hochbau

Nr.	Name	Label	Erhebungszeitraum	Erhebungsrhythmus
3.1)	bau_backconst	backlog of constructions	West ab 01/1991 - 01/2015 Ost ab 01/2002 - 01/2015	Jährliche Erhebung, Januar Jährliche Erhebung, Januar

<b>Wortlaut der Frage</b> von 01/1991 bis 01/2001 <b>Überhang an Bauten</b> Unser Überhang an noch nicht fertiggestellten und noch nicht in Angriff genommenen Bauten war Ende 19XX* größer [1] } als Ende 19/20YY** etwa gleich [2] } kleiner [3] }		<b>Beschreibung der Variable</b> Überhang an Bauten (für Bauhauptgewerbe) * "Ende 20XX" bedeutet "Ende des vergangenen Jahres". <b>Beispiel:</b> Wurde die Frage im Januar 2003 gestellt, bedeutet "20XX"="2002".										
von 01/2002 bis 01/2015 <b>Überhang an Bauten</b> Unser Überhang an noch nicht fertiggestellten und noch nicht in Angriff genommenen Bauten war Ende 20XX* höher [1] } als Ende 20YY** etwa gleich [2] } geringer [3] }		** "Ende 20YY" bedeutet "Ende des vorletzten Jahres". <b>Beispiel:</b> Wurde die Frage im Januar 2003 gestellt, bedeutet "20YY"="2001".										
<b>Zeitverlauf der Variable</b> <table border="1"> <tr><td>1991</td><td>1992</td><td>1993</td><td>1994</td><td>1995</td><td>1996</td><td>1997</td><td>1998</td><td>1999</td><td>2000</td></tr> </table>		1991	1992	1993	1994	1995	1996	1997	1998	1999	2000	
1991	1992	1993	1994	1995	1996	1997	1998	1999	2000			

2001	2002	2003	2004	2005	2006	2007	2008	2009	2010
WEST									
OST									
2011	2012	2013	2014	2015	2016	2017	2018	2019	2020
WEST									
OST									

Nr.	Name	Label	Erhebungszeitraum	Erhebungsrhythmus
-----	------	-------	-------------------	-------------------

3.2) **bau\_subannsal** subcontractor: % of annual sales West ab 02/1991 Jährliche Erhebung, Februar  
Ost ab 02/2002 Jährliche Erhebung, Februar

**Wortlaut der Frage**

<p>von 02/1991 - 02/2018</p> <p><b>Subunternehmerleistungen</b> Von unserem Jahresumsatz 19/20XX* entfielen auf Subunternehmer etwa* _____ %</p> <p>ab 02/2019</p> <p><b>Subunternehmerleistungen</b> ca. _____ % von unserem Jahresumsatz 20XX entfielen auf Subunternehmer</p>	<p><b>Beschreibung der Variable</b></p> <p>Umsatz Subunternehmer in Prozent zum eigenen Jahresumsatz (für Bauhauptgewerbe)</p>
--	--

**Zeitverlauf der Variable**

1991	1992	1993	1994	1995	1996	1997	1998	1999	2000
WEST									
2001	2002	2003	2004	2005	2006	2007	2008	2009	2010
WEST									
OST									
2011	2012	2013	2014	2015	2016	2017	2018	2019	2020
WEST									
OST									

\* "20XX" bedeutet das vergangene Jahr  
**Beispiel:**  
Wurde die Frage im Februar 2003 gestellt, bedeutet "20XX"="2002".

\*\* ab 02/2002 "ca." anstatt "etwa"

bis 02/2018 wurden nicht ausgefüllte Felder mit einer 0 erfasst, ab 02/2019 wird 0 nur erfasst, wenn diese explizit eingetragen wurde. Somit findet sich eine deutliche Reduktion an 0-Ausprägungen.

Nr.	Name	Label	Erhebungszeitraum	Erhebungsrhythmus
-----	------	-------	-------------------	-------------------

3.3) **bau\_submain** subcontractor: % for main contract work West ab 02/1991 Jährliche Erhebung, Februar  
Ost ab 02/2002 Jährliche Erhebung, Februar

**Wortlaut der Frage**

<p>ab 02/1991</p> <p><b>Subunternehmerleistungen</b> Von den Subunternehmerleistungen des Jahres 19/20XX* entfielen auf Firmen des Bauhauptgewerbes _____ %</p>	<p><b>Beschreibung der Variable</b></p> <p>Subunternehmerleistungen des Bauhauptgewerbes (für Bauhauptgewerbe)</p>
---	--

**Zeitverlauf der Variable**

1991	1992	1993	1994	1995	1996	1997	1998	1999	2000
WEST									
2001	2002	2003	2004	2005	2006	2007	2008	2009	2010
WEST									
OST									
2011	2012	2013	2014	2015	2016	2017	2018	2019	2020
WEST									
OST									

bis 02/2018 wurden nicht ausgefüllte Felder mit einer 0 erfasst, ab 02/2019 wird 0 nur erfasst, wenn diese explizit eingetragen wurde. Somit findet sich eine deutliche Reduktion an 0-Ausprägungen.

Nr.	Name	Label	Erhebungszeitraum	Erhebungsrhythmus
-----	------	-------	-------------------	-------------------

3.4) **bau\_subupgr** subcontractor: % for upgrading work West ab 02/1991 Jährliche Erhebung, Februar  
Ost ab 02/2002 Jährliche Erhebung, Februar

**Wortlaut der Frage**

<p>ab 02/1991</p> <p><b>Subunternehmerleistungen</b> Von den Subunternehmerleistungen des Jahres 19/20XX* entfielen auf Firmen des Ausbaugewerbes _____ %</p>	<p><b>Beschreibung der Variable</b></p> <p>Subunternehmerleistungen des Ausbaugewerbes (für Bauhauptgewerbe)</p>
---	--

**Zeitverlauf der Variable**

1991	1992	1993	1994	1995	1996	1997	1998	1999	2000
------	------	------	------	------	------	------	------	------	------

bis 02/2018 wurden nicht ausgefüllte Felder mit einer 0 erfasst, ab 02/2019 wird 0 nur erfasst, wenn diese explizit

WEST										eingetragen wurde. Somit findet sich eine deutliche Reduktion an 0-Ausprägungen.
2001	2002	2003	2004	2005	2006	2007	2008	2009	2010	
WEST										
OST										
2011	2012	2013	2014	2015	2016	2017	2018	2019	2020	
WEST										
OST										

Nr.	Name	Label	Erhebungszeitraum	Erhebungsrhythmus
3.5)	bau_subtrans	subcontractor: % for transport company	West ab 02/1991 Ost ab 02/2002	Jährliche Erhebung, Februar Jährliche Erhebung, Februar

**Wortlaut der Frage**

ab 02/1991	<b>Subunternehmerleistungen</b> Von den Subunternehmerleistungen des Jahres 19/20XX* entfielen auf Transportunternehmen _____%	<b>Beschreibung der Variable</b> Subunternehmerleistungen von Transportunternehmen (für Bauhauptgewerbe)  * "20XX" bedeutet das vergangene Jahr <b>Beispiel:</b> Wurde die Frage im Februar 2003 gestellt, bedeutet "20XX"="2002".							
<b>Zeitverlauf der Variable</b>									
1991	1992	1993	1994	1995	1996	1997	1998	1999	2000
WEST									
2001	2002	2003	2004	2005	2006	2007	2008	2009	2010
WEST									
OST									
2011	2012	2013	2014	2015	2016	2017	2018	2019	2020
WEST									
OST									

Nr.	Name	Label	Erhebungszeitraum	Erhebungsrhythmus
3.6)	bau_subreba	subcontractor: % for reinforcing bars	West ab 02/1991 - 02/2015 Ost ab 02/2002 - 02/2015	Jährliche Erhebung, Februar Jährliche Erhebung, Februar

**Wortlaut der Frage**

ab 02/1991	<b>Subunternehmerleistungen</b> Von den Subunternehmerleistungen des Jahres 19/20XX* entfielen auf Biegen und Verlegen von Betonstahl _____%	<b>Beschreibung der Variable</b> Subunternehmerleistungen von Biegen und Verlegen von Betonstahl (für Bauhauptgewerbe)  * "20XX" bedeutet das vergangene Jahr <b>Beispiel:</b> Wurde die Frage im Februar 2003 gestellt, bedeutet "20XX"="2002".							
<b>Zeitverlauf der Variable</b>									
1991	1992	1993	1994	1995	1996	1997	1998	1999	2000
WEST									
2001	2002	2003	2004	2005	2006	2007	2008	2009	2010
WEST									
OST									
2011	2012	2013	2014	2015	2016	2017	2018	2019	2020
WEST									
OST									

Nr.	Name	Label	Erhebungszeitraum	Erhebungsrhythmus
3.7)	bau_subfowo	subcontractor: % for formwork	West ab 02/1991 - 02/2015 Ost ab 02/2002 - 02/2015	Jährliche Erhebung, Februar Jährliche Erhebung, Februar

**Wortlaut der Frage**

ab 02/1991	<b>Subunternehmerleistungen</b> Von den Subunternehmerleistungen des Jahres 19/20XX* entfielen auf Schalungsarbeiten / Gerüstbau _____%	<b>Beschreibung der Variable</b> Subunternehmerleistungen von Schalungsarbeiten / Gerüstbau (für Bauhauptgewerbe)  * "20XX" bedeutet das vergangene Jahr <b>Beispiel:</b> Wurde die Frage im Februar 2003 gestellt, bedeutet "20XX"="2002".							
<b>Zeitverlauf der Variable</b>									
1991	1992	1993	1994	1995	1996	1997	1998	1999	2000
WEST									

2001	2002	2003	2004	2005	2006	2007	2008	2009	2010	
<b>WEST</b>										
	OST									
2011	2012	2013	2014	2015	2016	2017	2018	2019	2020	
<b>WEST</b>										
	OST									

an 0-Ausprägungen.

Nr.	Name	Label	Erhebungszeitraum	Erhebungsrhythmus
-----	------	-------	-------------------	-------------------

3.8) **bau\_subdiv** subcontractor: % for other companies West ab 02/1991 Jährliche Erhebung, Februar  
Ost ab 02/2002 Jährliche Erhebung, Februar

**Wortlaut der Frage**

ab 02/1991  
**Subunternehmerleistungen**  
Von den Subunternehmerleistungen des Jahres 19/20XX\* entfielen auf sonstige Unternehmen \_\_\_\_\_%

**Beschreibung der Variable**  
Subunternehmerleistungen von sonstigen Unternehmen (für Bauhauptgewerbe)  
\* "20XX" bedeutet das vergangene Jahr  
**Beispiel:**  
Wurde die Frage im Februar 2003 gestellt, bedeutet "20XX"="2002".

**Zeitverlauf der Variable**

1991	1992	1993	1994	1995	1996	1997	1998	1999	2000	
<b>WEST</b>										
2001	2002	2003	2004	2005	2006	2007	2008	2009	2010	
<b>WEST</b>										
	OST									
2011	2012	2013	2014	2015	2016	2017	2018	2019	2020	
<b>WEST</b>										
	OST									

bis 02/2018 wurden nicht ausgefüllte Felder mit einer 0 erfasst, ab 02/2019 wird 0 nur erfasst, wenn diese explizit eingetragen wurde. Somit findet sich eine deutliche Reduktion an 0-Ausprägungen.

Nr.	Name	Label	Erhebungszeitraum	Erhebungsrhythmus
-----	------	-------	-------------------	-------------------

3.9) **bau\_subfor** % for foreign subcontractors West ab 02/1996 Jährliche Erhebung, Februar  
Ost ab 02/2002 Jährliche Erhebung, Februar

**Wortlaut der Frage**

ab 02/1991  
**Subunternehmerleistungen**  
Subunternehmerleistungen insgesamt: 100%. davon: Leistungen ausl. Subunternehmer ca. \_\_\_\_\_%

**Beschreibung der Variable**  
Leistungen ausländischer Subunternehmer (für Bauhauptgewerbe)  
\* "20XX" bedeutet das vergangene Jahr  
**Beispiel:**  
Wurde die Frage im Februar 2003 gestellt, bedeutet "20XX"="2002".

**Zeitverlauf der Variable**

1991	1992	1993	1994	1995	1996	1997	1998	1999	2000	
<b>WEST</b>										
2001	2002	2003	2004	2005	2006	2007	2008	2009	2010	
<b>WEST</b>										
	OST									
2011	2012	2013	2014	2015	2016	2017	2018	2019	2020	
<b>WEST</b>										
	OST									

bis 02/2018 wurden nicht ausgefüllte Felder mit einer 0 erfasst, ab 02/2019 wird 0 nur erfasst, wenn diese explizit eingetragen wurde. Somit findet sich eine deutliche Reduktion an 0-Ausprägungen.

Nr.	Name	Label	Erhebungszeitraum	Erhebungsrhythmus
-----	------	-------	-------------------	-------------------

3.10) **bau\_undcons** % of undocumented constructions West 02/1991 - 02/2015 Jährliche Erhebung, Februar  
Ost 02/2002 - 02/2015 Jährliche Erhebung, Februar

**Wortlaut der Frage**

ab 02/1991  
**Statistisch noch nicht erfasste Bauten**  
Der Wert der geleisteten aber noch nicht als Umsatz (für die Bauberichterstattung ) gemeldeten Arbeiten betrug per 31.12.19/20XX ca. \_\_\_\_\_% unserer gesamten Jahresproduktion.

**Beschreibung der Variable**  
Statistisch noch nicht erfasste Bauten (für Bauhauptgewerbe)  
\* "20XX" bedeutet das vergangene Jahr  
**Beispiel:**  
Wurde die Frage im Februar 2003 gestellt, bedeutet "20XX"="2002".

**Zeitverlauf der Variable**

1991	1992	1993	1994	1995	1996	1997	1998	1999	2000	
<b>WEST</b>										

bis 02/2018 wurden nicht ausgefüllte Felder mit einer 0 erfasst, ab 02/2019 wird 0 nur erfasst, wenn diese explizit eingetragen wurde. Somit findet sich eine deutliche Reduktion an 0-Ausprägungen.

2001	2002	2003	2004	2005	2006	2007	2008	2009	2010
WEST									
OST									
2011	2012	2013	2014	2015	2016	2017	2018	2019	2020
WEST									
OST									

Nr.	Name	Label	Erhebungszeitraum	Erhebungsrhythmus
-----	------	-------	-------------------	-------------------

3.11) **bau\_sphadis** sphere of action: % in same district West ab 02/1991 Jährliche Erhebung, Februar  
Ost ab 02/2002 Jährliche Erhebung, Februar

**Wortlaut der Frage**

<p>von 02/1991 bis 02/2018</p> <p><b>Wirkungsbereich der Firma</b> (Nur von der Hauptstelle zu beantworten) Von unseren Umsätzen im Jahre 19/20XX* entfielen auf Baustellen im eigenen Stadt- oder Landkreis ca. _____%</p>	<p><b>Beschreibung der Variable</b></p> <p>Umsatz im eigenen Landkreis (für Bauhauptgewerbe)</p> <p>* "20XX" bedeutet das vergangene Jahr <b>Beispiel:</b> Wurde die Frage im Februar 2003 gestellt, bedeutet "20XX"="2002".</p> <p>bis 02/2018 wurden nicht ausgefüllte Felder mit einer 0 erfasst, ab 02/2019 wird 0 nur erfasst, wenn diese explizit eingetragen wurde. Somit findet sich eine deutliche Reduktion an 0-Ausprägungen.</p>
<p>ab 02/2019</p> <p><b>Wirkungsbereich der Firma</b> (Nur von der Hauptstelle zu beantworten, nicht von den Niederlassungen zu beantworten) Von unseren <b>Umsätzen</b> im Jahre 20XX entfielen ... ca. _____% auf Baustellen im eigenen Stadt- oder Landkreis</p>	

**Zeitverlauf der Variable**

1991	1992	1993	1994	1995	1996	1997	1998	1999	2000
WEST									
2001	2002	2003	2004	2005	2006	2007	2008	2009	2010
WEST									
OST									
2011	2012	2013	2014	2015	2016	2017	2018	2019	2020
WEST									
OST									

Nr.	Name	Label	Erhebungszeitraum	Erhebungsrhythmus
-----	------	-------	-------------------	-------------------

3.12) **bau\_sphasfs** sphere of action: % in same federal state West ab 02/1991 Jährliche Erhebung, Februar  
Ost ab 02/2002 Jährliche Erhebung, Februar

**Wortlaut der Frage**

<p>von 02/1991 bis 02/2018</p> <p><b>Wirkungsbereich der Firma</b> (Nur von der Hauptstelle zu beantworten) Von unseren Umsätzen im Jahre 19/20XX* entfielen auf Baustellen in anderen Kreisen, jedoch im eigenen Bundesland ca. _____%</p>	<p><b>Beschreibung der Variable</b></p> <p>Umsatz im eigenen Bundesland (für Bauhauptgewerbe)</p> <p>* "20XX" bedeutet das vergangene Jahr <b>Beispiel:</b> Wurde die Frage im Februar 2003 gestellt, bedeutet "20XX"="2002".</p> <p>bis 02/2018 wurden nicht ausgefüllte Felder mit einer 0 erfasst, ab 02/2019 wird 0 nur erfasst, wenn diese explizit eingetragen wurde. Somit findet sich eine deutliche Reduktion an 0-Ausprägungen.</p>
<p>ab 02/2019</p> <p><b>Wirkungsbereich der Firma</b> (Nur von der Hauptstelle zu beantworten, nicht von den Niederlassungen zu beantworten) Von unseren <b>Umsätzen</b> im Jahre 20XX entfielen ... ca. _____% auf Baustellen in anderes Kreisen, jedoch im eigenen Bundesland</p>	

**Zeitverlauf der Variable**

1991	1992	1993	1994	1995	1996	1997	1998	1999	2000
WEST									
2001	2002	2003	2004	2005	2006	2007	2008	2009	2010
WEST									
OST									
2011	2012	2013	2014	2015	2016	2017	2018	2019	2020
WEST									
OST									

Nr.	Name	Label	Erhebungszeitraum	Erhebungsrhythmus
-----	------	-------	-------------------	-------------------

3.13) **bau\_sphaofs** sphere of action: % in other federal state West ab 02/1991 Jährliche Erhebung, Februar  
Ost ab 02/2002 Jährliche Erhebung, Februar

**Wortlaut der Frage**

von 02/1991 bis 02/2018  <b>Wirkungsbereich der Firma</b> (Nur von der Hauptstelle zu beantworten) Von unseren Umsätzen im Jahre 19/20XX* entfielen auf Baustellen in anderen Bundesländern ca. _____ %	<b>Beschreibung der Variable</b>  Umsatz in anderem Bundesland (für Bauhauptgewerbe)  * "20XX" bedeutet das vergangene Jahr <b>Beispiel:</b> Wurde die Frage im Februar 2003 gestellt, bedeutet "20XX"="2002".																																																																																
ab 02/2019  <b>Wirkungsbereich der Firma</b> (Nur von der Hauptstelle zu beantworten, nicht von den Niederlassungen zu beantworten) Von unseren Umsätzen im Jahre 20XX entfielen ... ca. _____ % auf Baustellen in anderen Bundesländern	bis 02/2018 wurden nicht ausgefüllte Felder mit einer 0 erfasst, ab 02/2019 wird 0 nur erfasst, wenn diese explizit eingetragen wurde. Somit findet sich eine deutliche Reduktion an 0-Ausprägungen.																																																																																
<b>Zeitverlauf der Variable</b>																																																																																	
<table border="1" style="width: 100%; text-align: center;"> <tr> <td>1991</td><td>1992</td><td>1993</td><td>1994</td><td>1995</td><td>1996</td><td>1997</td><td>1998</td><td>1999</td><td>2000</td> </tr> <tr> <td colspan="10" style="background-color: #004a80; color: white;">WEST</td> </tr> <tr> <td>2001</td><td>2002</td><td>2003</td><td>2004</td><td>2005</td><td>2006</td><td>2007</td><td>2008</td><td>2009</td><td>2010</td> </tr> <tr> <td colspan="10" style="background-color: #004a80; color: white;">WEST</td> </tr> <tr> <td colspan="10" style="background-color: #004a80; color: white;">OST</td> </tr> <tr> <td>2011</td><td>2012</td><td>2013</td><td>2014</td><td>2015</td><td>2016</td><td>2017</td><td>2018</td><td>2019</td><td>2020</td> </tr> <tr> <td colspan="10" style="background-color: #004a80; color: white;">WEST</td> </tr> <tr> <td colspan="10" style="background-color: #004a80; color: white;">OST</td> </tr> </table>		1991	1992	1993	1994	1995	1996	1997	1998	1999	2000	WEST										2001	2002	2003	2004	2005	2006	2007	2008	2009	2010	WEST										OST										2011	2012	2013	2014	2015	2016	2017	2018	2019	2020	WEST										OST									
1991	1992	1993	1994	1995	1996	1997	1998	1999	2000																																																																								
WEST																																																																																	
2001	2002	2003	2004	2005	2006	2007	2008	2009	2010																																																																								
WEST																																																																																	
OST																																																																																	
2011	2012	2013	2014	2015	2016	2017	2018	2019	2020																																																																								
WEST																																																																																	
OST																																																																																	

Nr.	Name	Label	Erhebungszeitraum	Erhebungsrhythmus
3.14)	bau_sphafc	sphere of action: % in foreign country	West ab 02/1991 Ost ab 02/2002	Jährliche Erhebung, Februar Jährliche Erhebung, Februar

**Wortlaut der Frage**

von 02/1991 bis 02/2018  <b>Wirkungsbereich der Firma</b> (Nur von der Hauptstelle zu beantworten) Von unseren Umsätzen im Jahre 19/20XX* entfielen auf Baustellen im Ausland ca. _____ %	<b>Beschreibung der Variable</b>  Umsatz im Ausland (für Bauhauptgewerbe)  * "20XX" bedeutet das vergangene Jahr <b>Beispiel:</b> Wurde die Frage im Februar 2003 gestellt, bedeutet "20XX"="2002".																																																																																
ab 02/2019  <b>Wirkungsbereich der Firma</b> (Nur von der Hauptstelle zu beantworten, nicht von den Niederlassungen zu beantworten) Von unseren Umsätzen im Jahre 20XX entfielen ... ca. _____ % auf Baustellen im Ausland	bedeutet "20XX"="2002".  bis 02/2018 wurden nicht ausgefüllte Felder mit einer 0 erfasst, ab 02/2019 wird 0 nur erfasst, wenn diese explizit eingetragen wurde. Somit findet sich eine deutliche Reduktion an 0-Ausprägungen.																																																																																
<b>Zeitverlauf der Variable</b>																																																																																	
<table border="1" style="width: 100%; text-align: center;"> <tr> <td>1991</td><td>1992</td><td>1993</td><td>1994</td><td>1995</td><td>1996</td><td>1997</td><td>1998</td><td>1999</td><td>2000</td> </tr> <tr> <td colspan="10" style="background-color: #004a80; color: white;">WEST</td> </tr> <tr> <td>2001</td><td>2002</td><td>2003</td><td>2004</td><td>2005</td><td>2006</td><td>2007</td><td>2008</td><td>2009</td><td>2010</td> </tr> <tr> <td colspan="10" style="background-color: #004a80; color: white;">WEST</td> </tr> <tr> <td colspan="10" style="background-color: #004a80; color: white;">OST</td> </tr> <tr> <td>2011</td><td>2012</td><td>2013</td><td>2014</td><td>2015</td><td>2016</td><td>2017</td><td>2018</td><td>2019</td><td>2020</td> </tr> <tr> <td colspan="10" style="background-color: #004a80; color: white;">WEST</td> </tr> <tr> <td colspan="10" style="background-color: #004a80; color: white;">OST</td> </tr> </table>		1991	1992	1993	1994	1995	1996	1997	1998	1999	2000	WEST										2001	2002	2003	2004	2005	2006	2007	2008	2009	2010	WEST										OST										2011	2012	2013	2014	2015	2016	2017	2018	2019	2020	WEST										OST									
1991	1992	1993	1994	1995	1996	1997	1998	1999	2000																																																																								
WEST																																																																																	
2001	2002	2003	2004	2005	2006	2007	2008	2009	2010																																																																								
WEST																																																																																	
OST																																																																																	
2011	2012	2013	2014	2015	2016	2017	2018	2019	2020																																																																								
WEST																																																																																	
OST																																																																																	

Nr.	Name	Label	Erhebungszeitraum	Erhebungsrhythmus
3.15)	bau_witiwoth	wintertime: work through	West 03/1991 - 11/2015 Ost 11/2001 - 11/2015	März, November März, November

**Wortlaut der Frage**

von 03/1991 bis 11/2001  <b>Winterbau</b> Wir hatten genügend Aufträge und eine entsprechende Ausrüstung, um im Winter (19XX/19YY) 20XX/20YY* - mit Ausnahme der behördlich anerkannten Schlechtwettertage - mit voller Belegschaft durcharbeiten zu können.  ja [1] <input type="text"/> nein [2] <input type="text"/>	<b>Beschreibung der Variable</b>  Winterbau (für Bauhauptgewerbe)  * Beispiel: Die Frage wurde im März 2004 gestellt, dann bedeutet "20WW/20VV" = "2003/2004"
ab 03/2002  <b>Winterbau</b> Wir hatten genügend Aufträge und eine entsprechende Ausrüstung, um im Winter (19XX/19YY) 20XX/20YY* mit voller Belegschaft durcharbeiten zu können.  ja [1] <input type="text"/> nein [2] <input type="text"/>	
<b>Zeitverlauf der Variable</b>	

1991	1992	1993	1994	1995	1996	1997	1998	1999	2000
WEST									
2001	2002	2003	2004	2005	2006	2007	2008	2009	2010
WEST									
OST									
2011	2012	2013	2014	2015	2016	2017	2018	2019	2020
WEST									
OST									

Nr.	Name	Label	Erhebungszeitraum	Erhebungsrhythmus
3.16)	bau_witilo	wintertime: lack of orders	West 03/1991 - 11/2015 Ost 11/2001 - 11/2015	März, November März, November

Wortlaut der Frage

<p>von 03/1991 bis 11/2001</p> <p><b>Winterbau</b> Wir hatten genügend Aufträge und eine entsprechende Ausrüstung, um im Winter (19XX/19YY*) 20XX/20YY* - mit Ausnahme der behördlich anerkannten Schlechtwettertage - mit voller Belegschaft durcharbeiten zu können. <b>Wenn nein:</b> Die Notwendigkeit der Entlassung ergab sich hauptsächlich aus</p> <p style="text-align: center;">Mangel an Aufträgen [1] <input type="text"/></p> <p>ab 03/2002</p> <p><b>Winterbau</b> Wir hatten genügend Aufträge und eine entsprechende Ausrüstung, um im Winter (19XX/19YY*) 20XX/20YY* mit voller Belegschaft durcharbeiten zu können. <b>Wenn nein:</b> Die Notwendigkeit für Entlassungen / Kurzarbeit ergab sich hauptsächlich aus</p> <p style="text-align: center;">Mangel an Aufträgen [1] <input type="text"/></p>	<p><b>Beschreibung der Variable</b></p> <p>Winterbau: Mangel an Aufträgen (für Bauhauptgewerbe)</p> <p><b>* Beispiel:</b> Die Frage wurde im März 2004 gestellt, dann bedeutet "20WW/20VV" = "2003/2004"</p>
--	--

Zeitverlauf der Variable

1991	1992	1993	1994	1995	1996	1997	1998	1999	2000
WEST									
2001	2002	2003	2004	2005	2006	2007	2008	2009	2010
WEST									
OST									
2011	2012	2013	2014	2015	2016	2017	2018	2019	2020
WEST									
OST									

Nr.	Name	Label	Erhebungszeitraum	Erhebungsrhythmus
3.17)	bau_witirc	wintertime: reasons of construction	West 03/1991 - 11/2015 Ost 11/2001 - 11/2015	März, November März, November

Wortlaut der Frage

<p>von 03/1991 bis 11/2001</p> <p><b>Winterbau</b> Wir hatten genügend Aufträge und eine entsprechende Ausrüstung, um im Winter (19XX/19YY*) 20XX/20YY* - mit Ausnahme der behördlich anerkannten Schlechtwettertage - mit voller Belegschaft durcharbeiten zu können. <b>Wenn nein:</b> Die Notwendigkeit der Entlassung ergab sich hauptsächlich aus</p> <p style="text-align: center;">baubetrieblichen Gründen [1] <input type="text"/></p> <p>ab 03/2002</p> <p><b>Winterbau</b> Wir hatten genügend Aufträge und eine entsprechende Ausrüstung, um im Winter (19XX/19YY*) 20XX/20YY* mit voller Belegschaft durcharbeiten zu können. <b>Wenn nein:</b> Die Notwendigkeit für Entlassungen / Kurzarbeit ergab sich hauptsächlich aus</p> <p style="text-align: center;">baubetrieblichen Gründen [1] <input type="text"/></p>	<p><b>Beschreibung der Variable</b></p> <p>Winterbau: baubetriebliche Gründe (für Bauhauptgewerbe)</p> <p><b>* Beispiel:</b> Die Frage wurde im März 2004 gestellt, dann bedeutet "20WW/20VV" = "2003/2004"</p>
--	---

Zeitverlauf der Variable

1991	1992	1993	1994	1995	1996	1997	1998	1999	2000
WEST									
2001	2002	2003	2004	2005	2006	2007	2008	2009	2010



WEST									
OST									
2011	2012	2013	2014	2015	2016	2017	2018	2019	2020
WEST									
OST									

Nr.	Name	Label	Erhebungszeitraum	Erhebungsrhythmus
-----	------	-------	-------------------	-------------------

3.18) **bau\_witipw** wintertime: preference of workers West von 03/1991 bis 11/1995 März, November  
 West 11/1996 - 11/2015 Jährliche Erhebung, November  
 Ost 11/2001 - 11/2015 Jährliche Erhebung, November

**Wortlaut der Frage**

<p>von 03/1991 bis 11/1995</p> <p><b>Winterbau</b>          Die persönliche Einstellung unserer Arbeiter zum Winterbau, soweit uns bekannt: wenn sie die Wahl hätten, bevorzugen die meisten Arbeiter</p> <p>das Schlechtwettergeld, ohne Arbeit [1]          die Arbeit mit normalem Lohn und Wintergeld [2]</p> <p>ab 03/1996</p> <p><b>Winterbau</b>          Die persönliche Einstellung unserer Arbeiter zum Winterbau, soweit uns bekannt: wenn sie die Wahl hätten, würden die meisten Arbeiter bevorzugen</p> <p>das Winterausfallgeld ohne Arbeit [1]          die Arbeit mit normalem Lohn und Wintergeld [2]</p>	<p><b>Beschreibung der Variable</b></p> <p>Winterbau: Präferenzen der Arbeiter (für Bauhauptgewerbe)</p>
---	--

**Zeitverlauf der Variable**

1991	1992	1993	1994	1995	1996	1997	1998	1999	2000
WEST									
2001	2002	2003	2004	2005	2006	2007	2008	2009	2010
WEST									
OST									
2011	2012	2013	2014	2015	2016	2017	2018	2019	2020
WEST									
OST									

Nr.	Name	Label	Erhebungszeitraum	Erhebungsrhythmus
-----	------	-------	-------------------	-------------------

3.19) **bau\_flight\_ger** importance of flight connections in Germany West 03/2013 einmalig  
 Ost 03/2013 einmalig

**Wortlaut der Frage**

<p>03/2013</p> <p><b>Sonderfrage (einmalig)</b>          Wie wichtig ist für Ihr Unternehmen eine Flugverbindung zu Zielen in</p> <table border="1"> <tr> <td>sehr wichtig</td> <td>wichtig</td> <td>weniger wichtig</td> <td>nicht wichtig</td> </tr> <tr> <td>[1]</td> <td>[2]</td> <td>[3]</td> <td>[4]</td> </tr> </table> <p>Deutschland</p>	sehr wichtig	wichtig	weniger wichtig	nicht wichtig	[1]	[2]	[3]	[4]	<p><b>Beschreibung der Variable</b></p> <p>Bedeutung von Flugverbindungen zu Zielen in Deutschland</p>
sehr wichtig	wichtig	weniger wichtig	nicht wichtig						
[1]	[2]	[3]	[4]						

**Zeitverlauf der Variable**

1991	1992	1993	1994	1995	1996	1997	1998	1999	2000
2001	2002	2003	2004	2005	2006	2007	2008	2009	2010
2011	2012	2013	2014	2015	2016	2017	2018	2019	2020
WEST									
OST									

Nr.	Name	Label	Erhebungszeitraum	Erhebungsrhythmus
-----	------	-------	-------------------	-------------------

3.20) **bau\_flight\_eur** importance of flight connections in Europe West 03/2013 einmalig  
 Ost 03/2013 einmalig

**Wortlaut der Frage**

03/2013	<b>Beschreibung der Variable</b>
---------	----------------------------------

**Sonderfrage (einmalig)**  
Wie wichtig ist für Ihr Unternehmen eine Flugverbindung zu Zielen in

sehr wichtig	wichtig	weniger wichtig	nicht wichtig
[1]	[2]	[3]	[4]

Europa

**Zeitverlauf der Variable**

1991	1992	1993	1994	1995	1996	1997	1998	1999	2000
2001	2002	2003	2004	2005	2006	2007	2008	2009	2010
2011	2012	2013	2014	2015	2016	2017	2018	2019	2020

WEST  
OST

Bedeutung von Flugverbindungen zu Zielen in Europa

Nr.	Name	Label	Erhebungszeitraum	Erhebungsrhythmus
-----	------	-------	-------------------	-------------------

3.21)	bau_flight_world	importance of flight connections worldwide	West 03/2013 Ost 03/2013	einmalig einmalig
-------	------------------	--	-----------------------------	----------------------

**Wortlaut der Frage**

03/2013

**Sonderfrage (einmalig)**  
Wie wichtig ist für Ihr Unternehmen eine Flugverbindung zu Zielen in

sehr wichtig	wichtig	weniger wichtig	nicht wichtig
[1]	[2]	[3]	[4]

weltweit

**Beschreibung der Variable**  
Bedeutung von Flugverbindungen zu Zielen weltweit

**Zeitverlauf der Variable**

1991	1992	1993	1994	1995	1996	1997	1998	1999	2000
2001	2002	2003	2004	2005	2006	2007	2008	2009	2010
2011	2012	2013	2014	2015	2016	2017	2018	2019	2020

WEST  
OST

Nr.	Name	Label	Erhebungszeitraum	Erhebungsrhythmus
-----	------	-------	-------------------	-------------------

3.22)	bau_sdco	special difficulties: cancelation of order	West von 05/1991 bis 09/1995 West 09/1996 - 09/1999 West ab 04/2000 Ost ab 09/2001	Mai, September September April, September April, September
-------	----------	--	---	---

**Wortlaut der Frage**

ab 05/1991

**Spezielle Schwierigkeiten**  
In den letzten 6 Monaten haben uns folgende Probleme zu schaffen gemacht:

Auftragsstornierungen [1]

ab 09/2016

**Spezielle Schwierigkeiten**  
Hatten Sie in den letzten 6 Monaten Probleme?

Ja und zwar:

Auftragsstornierungen [1]

ab 09/2019

Hatten Sie in den letzten 6 Monaten **spezielle Schwierigkeiten**?

wenn ja, folgende:

Auftragsstornierungen [1]

**Beschreibung der Variable**  
Auftragsstornierungen  
(für Bauhauptgewerbe)

**Zeitverlauf der Variable**

1991	1992	1993	1994	1995	1996	1997	1998	1999	2000
WEST									
2001	2002	2003	2004	2005	2006	2007	2008	2009	2010
WEST									
OST									
2011	2012	2013	2014	2015	2016	2017	2018	2019	2020
WEST									
OST									

Nr.	Name	Label	Erhebungszeitraum	Erhebungsrhythmus
-----	------	-------	-------------------	-------------------

3.23)	bau_sddp	special difficulties: defaulting payment	West von 05/1991 bis 09/1995 West ab 09/1996 West ab 04/2000 Ost ab 09/2001	Mai, September September April, September April, September
-------	----------	--	--	---

**Wortlaut der Frage**

Beschreibung der Variable	
<p>ab 05/1991</p> <p><b>Spezielle Schwierigkeiten</b> In den letzten 6 Monaten haben uns folgende Probleme zu schaffen gemacht:</p> <p>Säumige Zahlungsweise der Auftraggeber [1] <input type="text"/></p>	<p>Säumige Zahlungsweise der Auftraggeber (für Bauhauptgewerbe)</p>
<p>ab 09/2016</p> <p><b>Spezielle Schwierigkeiten</b> Hatten Sie in den letzten 6 Monaten Probleme?</p> <p>Ja und zwar</p> <p>Säumige Zahlungsweise der Auftraggeber [1] <input type="text"/></p>	
<p>ab 09/2019</p> <p>Hatten Sie in den letzten 6 Monaten <b>spezielle Schwierigkeiten</b>?</p> <p>wenn ja, folgende:</p> <p>Säumige Zahlungsweise der Auftraggeber [1] <input type="text"/></p>	

**Zeitverlauf der Variable**

1991	1992	1993	1994	1995	1996	1997	1998	1999	2000
WEST									
2001	2002	2003	2004	2005	2006	2007	2008	2009	2010
WEST									
OST									
2011	2012	2013	2014	2015	2016	2017	2018	2019	2020
WEST									
OST									

Nr.	Name	Label	Erhebungszeitraum	Erhebungsrhythmus
-----	------	-------	-------------------	-------------------

3.24)	bau_sdlap	special difficulties: labor piracy of manpower	West von 05/1991 bis 09/1995 West ab 09/1996 West ab 04/2000 Ost ab 09/2001	Mai, September September April, September April, September
-------	-----------	--	--	---

**Wortlaut der Frage**

Beschreibung der Variable	
<p>ab 05/1991</p> <p><b>Spezielle Schwierigkeiten</b> In den letzten 6 Monaten haben uns folgende Probleme zu schaffen gemacht:</p> <p>Abwerbung von Arbeitskräften [1] <input type="text"/></p>	<p>Abwerbung von Arbeitskräften (für Bauhauptgewerbe)</p>
<p>ab 09/2016</p> <p><b>Spezielle Schwierigkeiten</b> Hatten Sie in den letzten 6 Monaten Probleme?</p> <p>Ja und zwar:</p> <p>Abwerbung von Arbeitskräften [1] <input type="text"/></p>	
<p>ab 09/2019</p> <p>Hatten Sie in den letzten 6 Monaten <b>spezielle Schwierigkeiten</b>?</p> <p>wenn ja, folgende:</p> <p>Abwerbung von Arbeitskräften [1] <input type="text"/></p>	

Zeitverlauf der Variable

1991	1992	1993	1994	1995	1996	1997	1998	1999	2000
WEST									
2001	2002	2003	2004	2005	2006	2007	2008	2009	2010
WEST									
OST									
2011	2012	2013	2014	2015	2016	2017	2018	2019	2020
WEST									
OST									

Nr.	Name	Label	Erhebungszeitraum	Erhebungsrhythmus
-----	------	-------	-------------------	-------------------

3.25)	bau_sdbreach	special difficulties: breach of VOB-conditions	West von 05/1991 bis 09/1995 West 09/1996 - 09/1999 West ab 04/2000 Ost ab 09/2001	Mai, September September April, September April, September
-------	--------------	--	---	---

Wortlaut der Frage

Beschreibung der Variable	
<p>ab 05/1991</p> <p><b>Spezielle Schwierigkeiten</b> In den letzten 6 Monaten haben uns folgende Probleme zu schaffen gemacht:</p> <p>Verletzung der VOB -Bestimmungen [1] <input type="text"/></p>	<p>Verletzung der VOB-Bestimmungen (für Bauhauptgewerbe)</p> <p>ab 2006 wird bau_sdbreach auf 1 gesetzt, wenn einer der darunterliegenden Fragen (bau_sdcc, bau_sdda, bau_sdlop) den Wert 1 annimmt</p>
<p>ab 09/2016</p> <p><b>Spezielle Schwierigkeiten</b> Hatten Sie in den letzten 6 Monaten Probleme?</p> <p>Ja und zwar:</p> <p>Verletzung der VOB -Bestimmungen [1] <input type="text"/></p>	
<p>ab 09/2019</p> <p>Hatten Sie in den letzten 6 Monaten <b>spezielle Schwierigkeiten</b>?</p> <p>wenn ja, folgende:</p> <p>Verletzung der VOB -Bestimmungen [1] <input type="text"/></p>	

Zeitverlauf der Variable

1991	1992	1993	1994	1995	1996	1997	1998	1999	2000
WEST									
2001	2002	2003	2004	2005	2006	2007	2008	2009	2010
WEST									
OST									
2011	2012	2013	2014	2015	2016	2017	2018	2019	2020
WEST									
OST									

Nr.	Name	Label	Erhebungszeitraum	Erhebungsrhythmus
-----	------	-------	-------------------	-------------------

3.26)	bau_sdcc	special difficulties: constraints of construction	West ab 09/1999 Ost ab 09/2001 West ab 04/2000	September April, September April, September
-------	----------	---	--	---

Wortlaut der Frage

Beschreibung der Variable	
<p>ab 04/1996</p> <p><b>Spezielle Schwierigkeiten</b> In den letzten 6 Monaten haben uns folgende Probleme zu schaffen gemacht:</p> <p>Verletzung der VOB -Bestimmungen <input type="text"/></p> <p><b>darunter:</b> Baubehinderung durch den Auftraggeber [1] <input type="text"/></p>	<p>Baubehinderung (für Bauhauptgewerbe)</p>
<p>ab 09/2016</p> <p><b>Spezielle Schwierigkeiten</b> Hatten Sie in den letzten 6 Monaten Probleme?</p> <p>Ja und zwar</p> <p>Verletzung der VOB -Bestimmungen <input type="text"/></p> <p><b>darunter:</b> Baubehinderung durch den Auftraggeber [1] <input type="text"/></p>	
<p>ab 09/2019</p>	

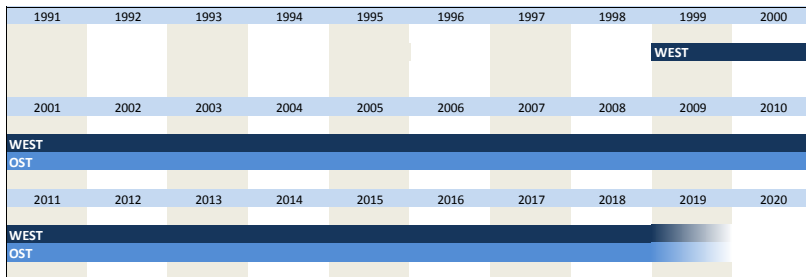
Hatten Sie in den letzten 6 Monaten **spezielle Schwierigkeiten**?

wenn ja, folgende:

Verletzung der VOB -Bestimmungen

**darunter:**  
Baubehinderung durch den Auftraggeber [1]

Zeitverlauf der Variable



Nr.	Name	Label	Erhebungszeitraum	Erhebungsrhythmus
-----	------	-------	-------------------	-------------------

3.27)	bau_sdda	special difficulties: delay of final acceptance	West ab 09/1999 Ost ab 09/2001 West ab 04/2000	September April, September April, September
-------	----------	---	--	---

Wortlaut der Frage

ab 04/1996

**Spezielle Schwierigkeiten**  
In den letzten 6 Monaten haben uns folgende Probleme zu schaffen gemacht:

Verletzung der VOB -Bestimmungen

**darunter:**  
Verzögerte Bauabnahme durch den Auftraggeber [1]

---

ab 09/2016

**Spezielle Schwierigkeiten**  
Hatten Sie in den letzten 6 Monaten Probleme?

Ja und zwar

Verletzung der VOB -Bestimmungen

**darunter:**  
Verzögerte Bauabnahme durch den Auftraggeber [1]

---

ab 09/2019

Hatten Sie in den letzten 6 Monaten **spezielle Schwierigkeiten**?

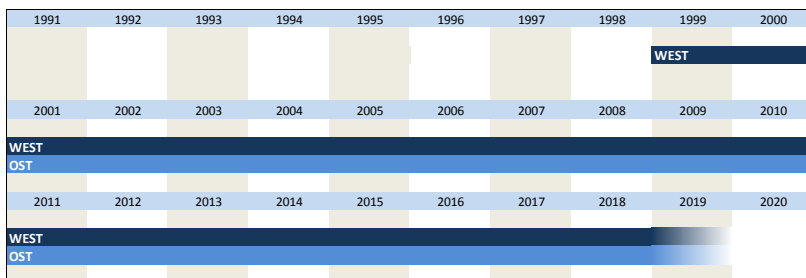
wenn ja, folgende:

Verletzung der VOB -Bestimmungen

**darunter:**  
Verzögerte Bauabnahme durch den Auftraggeber [1]

Beschreibung der Variable  
Verzögerte Bauabnahme (für Bauhauptgewerbe)

Zeitverlauf der Variable



Nr.	Name	Label	Erhebungszeitraum	Erhebungsrhythmus
-----	------	-------	-------------------	-------------------

3.28)	bau_sdlop	special difficulties: accept the bid by the lowest price	West ab 09/1999 Ost ab 09/2001 West ab 04/2000	September April, September April, September
-------	-----------	--	--	---

Wortlaut der Frage

ab 04/1996

**Spezielle Schwierigkeiten**  
In den letzten 6 Monaten haben uns folgende Probleme zu schaffen gemacht:

Beschreibung der Variable  
Zuschlagserteilung auf das billigste Angebot (für Bauhauptgewerbe)

Verletzung der VOB -Bestimmungen

**darunter:**  
Zuschlagserteilung auf das billigste und nicht auf das wirtschaftlichste Angebot [1]

ab 09/2016

**Spezielle Schwierigkeiten**  
Hatten Sie in den letzten 6 Monaten Probleme?

Ja und zwar

Verletzung der VOB -Bestimmungen

**darunter:**  
Zuschlagserteilung auf das billigste und nicht auf das wirtschaftlichste Angebot [1]

ab 09/2019

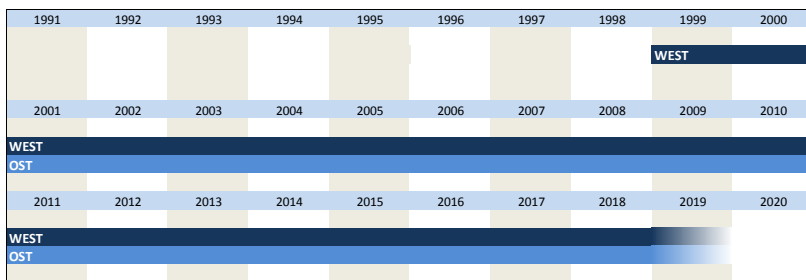
Hatten Sie in den letzten 6 Monaten **spezielle Schwierigkeiten**?

**wenn ja, folgende:**

Verletzung der VOB -Bestimmungen

**darunter:**  
Zuschlagserteilung auf das billigste und nicht auf das wirtschaftlichste Angebot [1]

**Zeitverlauf der Variable**



Nr.	Name	Label	Erhebungszeitraum	Erhebungsrhythmus
3.29)	bau_sdnopro	special difficulties: no severe problems	West von 05/1991 bis 09/1995 West ab 09/1996 West ab 04/2000 Ost ab 09/2001	Mai, September September April, September April, September

**Wortlaut der Frage**

ab 05/1991

**Spezielle Schwierigkeiten**  
In den letzten 6 Monaten haben uns folgende Probleme zu schaffen gemacht:

keine größeren Probleme [1]

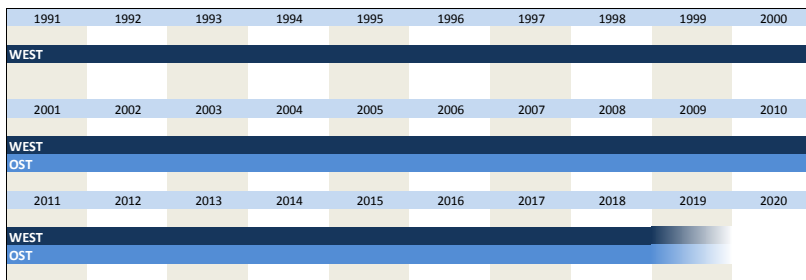
ab 09/2016

**Spezielle Schwierigkeiten**  
Hatten Sie in den letzten 6 Monaten Probleme?

Nein [1]

**Beschreibung der Variable**  
keine größeren Probleme (für Bauhauptgewerbe)  
seit 04/2018 werden die Ausprägungsstufen aus bau\_sd übernommen

**Zeitverlauf der Variable**



Nr.	Name	Label	Erhebungszeitraum	Erhebungsrhythmus
3.30)	bau_wh1	working hours: payment of overtime	West von 04/1991 bis 04/1995	Jährliche Erhebung, April

**Wortlaut der Frage**

von 04/1991 bis 04/1995

**Beschreibung der Variable**

**Anrechnung von Arbeitsstunden**  
Bei guter Arbeitsleistung werden in unserem Betrieb gelegentlich zusätzliche (tatsächlich nicht geleistete) Arbeitsstunden, Wegzeiten u.a. bezahlt.

ja [1]       nein [2]

Bezahlung zusätzlicher Stunden

**Zeitverlauf der Variable**

1991	1992	1993	1994	1995	1996	1997	1998	1999	2000
WEST									
2001	2002	2003	2004	2005	2006	2007	2008	2009	2010
2011	2012	2013	2014	2015	2016	2017	2018	2019	2020

Nr.	Name	Label	Erhebungszeitraum	Erhebungsrhythmus
3.31)	bau_wh2	working hours: development	West von 04/1991 bis 04/1995	Jährliche Erhebung, April

**Wortlaut der Frage**

von 04/1991 bis 04/1995

**Anrechnung von Arbeitsstunden**  
Bei guter Arbeitsleistung werden in unserem Betrieb gelegentlich zusätzliche (tatsächlich nicht geleistete) Arbeitsstunden, Wegzeiten u.a. bezahlt. **Wenn ja:**

Die Zahl der zusätzlich angerechneten Stunden ist 19XX\* gegenüber 19YY

gestiegen [1]   
gleich geblieben [2]   
gefallen [3]

**Beschreibung der Variable**

Entwicklung zusätzlich bezahlter Stunden

**\* Beispiel**  
Die Frage wurde im April 1993 gestellt, dass bedeutet "19XX=1992" und ""19YY=1991"

**Zeitverlauf der Variable**

1991	1992	1993	1994	1995	1996	1997	1998	1999	2000
WEST									
2001	2002	2003	2004	2005	2006	2007	2008	2009	2010
2011	2012	2013	2014	2015	2016	2017	2018	2019	2020

Nr.	Name	Label	Erhebungszeitraum	Erhebungsrhythmus
3.32)	bau_wh3	working hours: number in t-1	West von 04/1991 bis 04/1995	Jährliche Erhebung, April

**Wortlaut der Frage**

von 04/1991 bis 04/1995

**Anrechnung von Arbeitsstunden**  
Bei guter Arbeitsleistung werden in unserem Betrieb gelegentlich zusätzliche (tatsächlich nicht geleistete) Arbeitsstunden, Wegzeiten u.a. bezahlt. **Wenn ja:**

Der Anteil der zusätzlich angerechneten Stunden an den insgesamt bezahlten Stunden betrug:

19XX etwa \_\_\_\_%

**Beschreibung der Variable**

Zusätzlich bezahlte Stunden in t-1

**\* Beispiel**  
Die Frage wurde im April 1993 gestellt, dass bedeutet "19XX=1992" und ""19YY=1991"

**Zeitverlauf der Variable**

1991	1992	1993	1994	1995	1996	1997	1998	1999	2000
WEST									
2001	2002	2003	2004	2005	2006	2007	2008	2009	2010
2011	2012	2013	2014	2015	2016	2017	2018	2019	2020

Nr.	Name	Label	Erhebungszeitraum	Erhebungsrhythmus
-----	------	-------	-------------------	-------------------

3.33) **bau\_wh4** working hours: number in t-2 West von 04/1991 bis 04/1995 Jährliche Erhebung, April

**Wortlaut der Frage**

von 04/1991 bis 04/1995

**Anrechnung von Arbeitsstunden**  
Bei guter Arbeitsleistung werden in unserem Betrieb gelegentlich zusätzliche (tatsächlich nicht geleistete) Arbeitsstunden, Wegzeiten u.a. bezahlt. **Wenn ja:**

Der Anteil der zusätzlich angerechneten Stunden an den insgesamt bezahlten Stunden betrug:

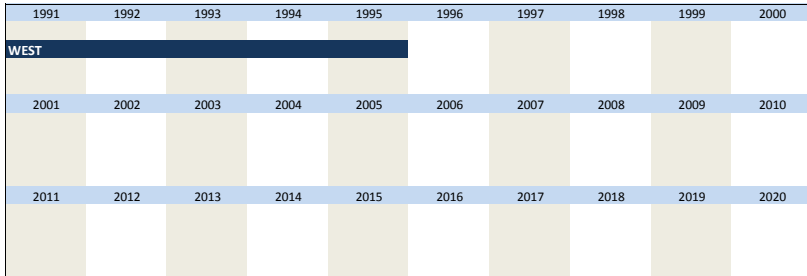
19YY etwa \_\_\_\_\_%

**Beschreibung der Variable**

Zusätzlich bezahlte Stunden in t-2

**\* Beispiel**  
Die Frage wurde im April 1993 gestellt, das bedeutet "19XX=1992" und ""19YY=1991"

**Zeitverlauf der Variable**



Nr.	Name	Label	Erhebungszeitraum	Erhebungsrhythmus
-----	------	-------	-------------------	-------------------

3.34) **bau\_chord1** range of orders within next 2 months: complete West von 05/1991 bis 05/1995 West 05/2000 - 05/2015 Ost 05/2001 - 05/2015 Jährliche Erhebung, Mai Jährliche Erhebung, Mai Jährliche Erhebung, Mai

**Wortlaut der Frage**

von 05/1991 bis 05/1995, ab 05/2000

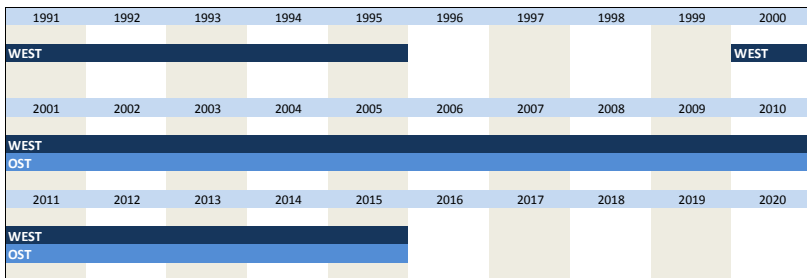
**Voraussichtliche Auftragsentwicklung**  
Aufgrund derzeitiger Anfragen, Submissionsergebnisse und Auftragsverhandlungen rechnen wir damit, dass unsere Auftragsbestände in den nächsten zwei Monaten

zunehmen [1]  
gleichbleiben [2]  
abnehmen [3]

**Beschreibung der Variable**

Auftragsentwicklung in 2 Monaten (für Bauhauptgewerbe)

**Zeitverlauf der Variable**



Nr.	Name	Label	Erhebungszeitraum	Erhebungsrhythmus
-----	------	-------	-------------------	-------------------

3.35) **bau\_chord2** range of orders within next 2 months: other civil engineering West von 05/1996 bis 05/1999 Jährliche Erhebung, Mai

**Wortlaut der Frage**

von 05/1996 bis 05/1999

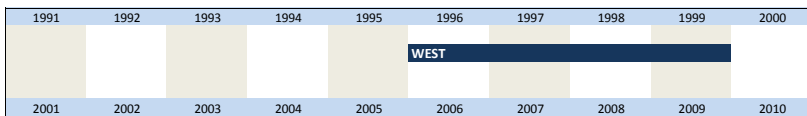
**Voraussichtliche Auftragsentwicklung**  
Aufgrund derzeitiger Anfragen, Submissionsergebnisse und Auftragsverhandlungen rechnen wir damit, dass unsere Auftragsbestände in den nächsten zwei Monaten

**Sonstiger Tiefbau**  
zunehmen [1]  
gleich bleiben [2]  
abnehmen [3]

**Beschreibung der Variable**

Auftragsentwicklung in 2 Monaten: Sonstiger Tiefbau

**Zeitverlauf der Variable**





2011	2012	2013	2014	2015	2016	2017	2018	2019	2020
------	------	------	------	------	------	------	------	------	------

Nr.	Name	Label	Erhebungszeitraum	Erhebungsrhythmus
-----	------	-------	-------------------	-------------------

3.36) **bau\_chord3** range of orders within next 2 months: public civil engineering **West von 05/1996 bis 05/1999** **Jährliche Erhebung, Mai**

**Wortlaut der Frage**

<p>von 05/1996 bis 05/1999</p> <p><b>Voraussichtliche Auftragsentwicklung</b> Aufgrund derzeitiger Anfragen, Submissionsergebnisse und Auftragsverhandlungen rechnen wir damit, dass unsere Auftragsbestände in den nächsten zwei Monaten</p> <p><b>Öffentlicher Hochbau</b></p> <p>zunehmen [1] gleich bleiben [2] abnehmen [3]</p>	<p><b>Beschreibung der Variable</b></p> <p>Auftragsentwicklung in 2 Monaten: Öffentlicher Hochbau</p>
--	---

**Zeitverlauf der Variable**

1991	1992	1993	1994	1995	1996	1997	1998	1999	2000	
					WEST					
2001	2002	2003	2004	2005	2006	2007	2008	2009	2010	
2011	2012	2013	2014	2015	2016	2017	2018	2019	2020	

Nr.	Name	Label	Erhebungszeitraum	Erhebungsrhythmus
-----	------	-------	-------------------	-------------------

3.37) **bau\_chord4** range of orders within next 2 months: industrial civil engineering **West von 05/1996 bis 05/1999** **Jährliche Erhebung, Mai**

**Wortlaut der Frage**

<p>von 05/1996 bis 05/1999</p> <p><b>Voraussichtliche Auftragsentwicklung</b> Aufgrund derzeitiger Anfragen, Submissionsergebnisse und Auftragsverhandlungen rechnen wir damit, dass unsere Auftragsbestände in den nächsten zwei Monaten</p> <p><b>Gewerblicher Bau</b></p> <p>zunehmen [1] gleich bleiben [2] abnehmen [3]</p>	<p><b>Beschreibung der Variable</b></p> <p>Auftragsentwicklung in 2 Monaten: Gewerblicher Bau</p>
--	---

**Zeitverlauf der Variable**

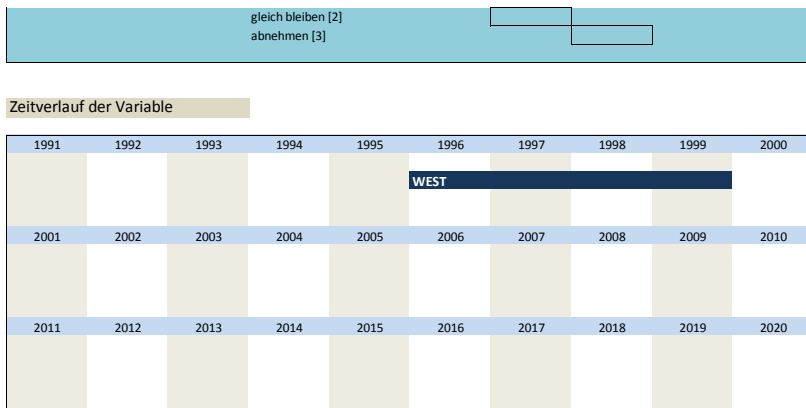
1991	1992	1993	1994	1995	1996	1997	1998	1999	2000	
					WEST					
2001	2002	2003	2004	2005	2006	2007	2008	2009	2010	
2011	2012	2013	2014	2015	2016	2017	2018	2019	2020	

Nr.	Name	Label	Erhebungszeitraum	Erhebungsrhythmus
-----	------	-------	-------------------	-------------------

3.38) **bau\_chord5** range of orders within next 2 months: domestic construction, complete **West von 05/1996 bis 05/1999** **Jährliche Erhebung, Mai**

**Wortlaut der Frage**

<p>von 05/1996 bis 05/1999</p> <p><b>Voraussichtliche Auftragsentwicklung</b> Aufgrund derzeitiger Anfragen, Submissionsergebnisse und Auftragsverhandlungen rechnen wir damit, dass unsere Auftragsbestände in den nächsten zwei Monaten</p> <p><b>Wohnungsbau insgesamt</b></p> <p>zunehmen [1]</p>	<p><b>Beschreibung der Variable</b></p> <p>Auftragsentwicklung in 2 Monaten: Wohnungsbau insgesamt</p>
---	--



Nr.	Name	Label	Erhebungszeitraum	Erhebungsrhythmus
-----	------	-------	-------------------	-------------------

3.39) **bau\_chord6** range of orders within next 2 months: domestic construction: buildings of 3 or more appartments West von 05/1996 bis 05/1999 Jährliche Erhebung, Mai

Wortlaut der Frage

von 05/1996 bis 05/1999

**Voraussichtliche Auftragsentwicklung**  
Aufgrund derzeitiger Anfragen, Submissionsergebnisse und Auftragsverhandlungen rechnen wir damit, dass unsere Auftragsbestände in den nächsten zwei Monaten

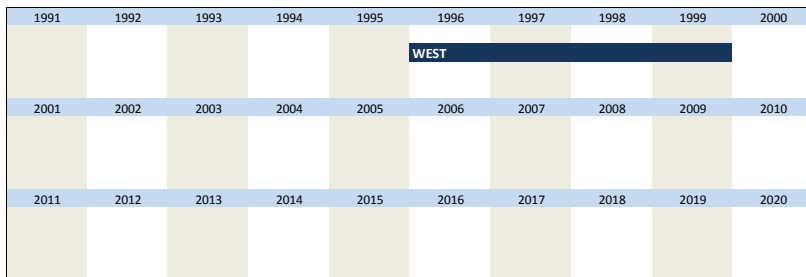
**Wohnungsbau, darunter Gebäude mit 3 oder mehr Wohnungen**

zunehmen [1]  
gleich bleiben [2]  
abnehmen [3]

Beschreibung der Variable

Auftragsentwicklung in 2 Monaten:  
Gebäude mit 3 oder mehr Wohnungen

Zeitverlauf der Variable



Nr.	Name	Label	Erhebungszeitraum	Erhebungsrhythmus
-----	------	-------	-------------------	-------------------

3.40) **bau\_chord7** range of orders within next 2 months: road construction West von 05/1997 bis 05/1999 Jährliche Erhebung, Mai

Wortlaut der Frage

von 05/1997 bis 05/1999

**Voraussichtliche Auftragsentwicklung**  
Aufgrund derzeitiger Anfragen, Submissionsergebnisse und Auftragsverhandlungen rechnen wir damit, dass unsere Auftragsbestände in den nächsten zwei Monaten

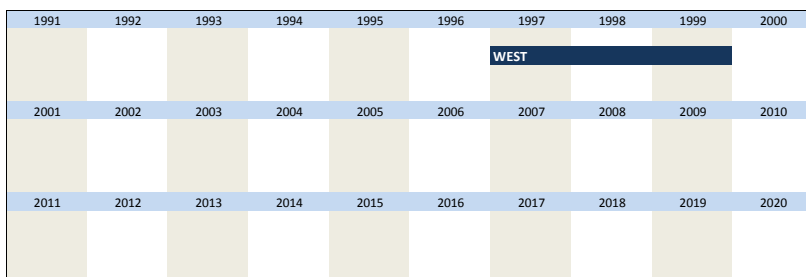
**Straßenbau**

zunehmen [1]  
gleich bleiben [2]  
abnehmen [3]

Beschreibung der Variable

Auftragsentwicklung in 2 Monaten:  
Straßenbau

Zeitverlauf der Variable



Nr.	Name	Label	Erhebungszeitraum	Erhebungsrhythmus
-----	------	-------	-------------------	-------------------

3.41) **bau\_cvno** changes in construction volume: no changes

West ab 06/1991 bis 06/2012  
Ost ab 06/2001 bis 06/2012

Jährliche Erhebung, Juni  
Jährliche Erhebung, Juni

**Wortlaut der Frage**

von 06/1991 bis 06/1995

**Bauvolumen**  
Soweit es sich schon jetzt übersehen läßt, werden wir im ganzen Jahr 19WW\* dem Volumen nach voraussichtlich

mehr [1]  
etwa gleich viel [2]  
weniger [3]

bauen als 19XX.

---

ab 06/1996 bis 06/2012

**Bauvolumen**  
Soweit sich schon jetzt übersehen läßt, werden wir im ganzen Jahr 19/20WW\* dem Volumen nach voraussichtlich

etwa gleich viel [1]\*\*

bauen als 19/20XX.

**Beschreibung der Variable**

Veränderungen im Bauvolumen  
(für Bauhauptgewerbe)

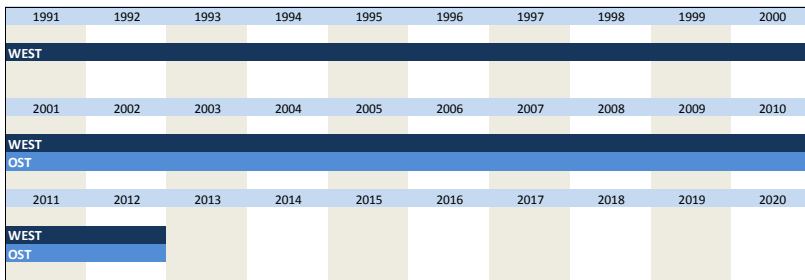
**\*Beispiel:**  
Die Frage wurde im April 1993 gestellt, dass bedeutet "19WW=1993" und ""19XX=1992"

**\*\*Ab 06/2009**  
gleiche Ausprägung wie in den Jahren 1991 bis 1995

[1] = mehr  
[2] = etwa gleich viel  
[3] = weniger

Das höhere bzw. niedrigere Bauvolumen wird nicht im Fragebogen abgefragt, sondern aus den Variablen **3.39) cvpos** und **3.40) cvneg** errechnet,

**Zeitverlauf der Variable**



Nr.	Name	Label	Erhebungszeitraum	Erhebungsrhythmus
-----	------	-------	-------------------	-------------------

3.42) **bau\_cvpos** changes in construction volume: positive changes in %

West ab 06/1991 bis 06/2012  
Ost ab 06/2001 bis 06/2012

Jährliche Erhebung, Juni  
Jährliche Erhebung, Juni

**Wortlaut der Frage**

ab 06/1991 bis 06/2012

**Bauvolumen**  
Soweit es sich schon jetzt übersehen läßt, werden wir im ganzen Jahr 19/20WW\* dem Volumen nach voraussichtlich

mehr und zwar um rd. \_\_\_\_\_ %

bauen als 19/20XX.

---

**Zeitverlauf der Variable**

Jahr	WEST	OST
1991	Ja	Nein
1992	Ja	Nein
1993	Ja	Nein
1994	Ja	Nein
1995	Ja	Nein
1996	Ja	Nein
1997	Ja	Nein
1998	Ja	Nein
1999	Ja	Nein
2000	Ja	Nein
2001	Ja	Ja
2002	Ja	Ja
2003	Ja	Ja
2004	Ja	Ja
2005	Ja	Ja
2006	Ja	Ja
2007	Ja	Ja
2008	Ja	Ja
2009	Ja	Ja
2010	Ja	Ja
2011	Ja	Ja
2012	Ja	Ja
2013	Ja	Ja
2014	Ja	Ja
2015	Ja	Ja
2016	Ja	Ja
2017	Ja	Ja
2018	Ja	Ja
2019	Ja	Ja
2020	Ja	Ja

**Beschreibung der Variable**

Veränderungen im Bauvolumen: Steigerung in %  
(für Bauhauptgewerbe)

**\*Beispiel:**  
Die Frage wurde im April 1993 gestellt, dass bedeutet "19WW=1993" und ""19XX=1992"

Nr.	Name	Label	Erhebungszeitraum	Erhebungsrhythmus
-----	------	-------	-------------------	-------------------

3.43) **bau\_cvneg** changes in construction volume: negative changes in %

West ab 06/1991 bis 06/2012  
Ost ab 06/2001 bis 06/2012

Jährliche Erhebung, Juni  
Jährliche Erhebung, Juni

**Wortlaut der Frage**

ab 06/1991 bis 06/2012

**Bauvolumen**  
Soweit es sich schon jetzt übersehen läßt, werden wir im ganzen Jahr 19/20WW\* dem Volumen nach voraussichtlich

weniger und zwar um rd. \_\_\_\_\_ %

bauen als 19/20XX.

**Beschreibung der Variable**

Veränderungen im Bauvolumen: Abnahme in %  
(für Bauhauptgewerbe)

**\*Beispiel:**  
Die Frage wurde im April 1993 gestellt, dass bedeutet "19WW=1993" und ""19XX=1992"

**Zeitverlauf der Variable**

1991	1992	1993	1994	1995	1996	1997	1998	1999	2000
WEST									
2001	2002	2003	2004	2005	2006	2007	2008	2009	2010
WEST									
OST									
2011	2012	2013	2014	2015	2016	2017	2018	2019	2020
WEST									
OST									

Nr.	Name	Label	Erhebungszeitraum	Erhebungsrhythmus
-----	------	-------	-------------------	-------------------

3.44) **bau\_cvpr\_bdl** % of construction volume: by drawing lots (in general) West ab 06/2013 Ost ab 06/2013 Jährliche Erhebung, Juni Jährliche Erhebung, Juni

**Wortlaut der Frage**

<p>ab 06/2013</p> <p><b>Ausführung</b> Von der Gesamtleistung des Vorjahres (=100%) entfielen auf... (Anteile in %)</p> <p>Fachlosvergabe vom Bauherren (Einzelgewerke ohne Planung)      insgesamt      ca.....%</p>	<p><b>Beschreibung der Variable</b></p> <p>Anteil von Fachlosvergaben an Gesamtleistung des Vorjahres (insgesamt)</p>
---	---

**Zeitverlauf der Variable**

1991	1992	1993	1994	1995	1996	1997	1998	1999	2000
2001	2002	2003	2004	2005	2006	2007	2008	2009	2010
2011	2012	2013	2014	2015	2016	2017	2018	2019	2020
WEST									
OST									

Nr.	Name	Label	Erhebungszeitraum	Erhebungsrhythmus
-----	------	-------	-------------------	-------------------

3.45) **bau\_cvpr\_sc** % of construction volume: as subcontractor (in general) West 06/2013 - 06/2015 Ost 06/2013 - 06/2015 Jährliche Erhebung, Juni Jährliche Erhebung, Juni

**Wortlaut der Frage**

<p>ab 06/2013</p> <p><b>Ausführung</b> Von der Gesamtleistung des Vorjahres (=100%) entfielen auf... (Anteile in %)</p> <p>Tätigkeit als Nach- bzw. Subunternehmer      insgesamt      ca.....%</p>	<p><b>Beschreibung der Variable</b></p> <p>Anteil von Tätigkeiten als Subunternehmer an Gesamtleistung des Vorjahres (insgesamt)</p>
---	--

**Zeitverlauf der Variable**

1991	1992	1993	1994	1995	1996	1997	1998	1999	2000
2001	2002	2003	2004	2005	2006	2007	2008	2009	2010
2011	2012	2013	2014	2015	2016	2017	2018	2019	2020
WEST									
OST									

Nr.	Name	Label	Erhebungszeitraum	Erhebungsrhythmus
-----	------	-------	-------------------	-------------------

3.46) **bau\_cvpr\_pc** % of construction volume: as prime contractor (in general) West 06/2013 - 06/2015 Ost 06/2013 - 06/2015 Jährliche Erhebung, Juni Jährliche Erhebung, Juni

**Wortlaut der Frage**

<p>ab 06/2013</p> <p><b>Ausführung</b> Von der Gesamtleistung des Vorjahres (=100%) entfielen auf... (Anteile in %)</p> <p>insgesamt</p>	<p><b>Beschreibung der Variable</b></p> <p>Anteil von Tätigkeiten als Generalunternehmer an Gesamtleistung des Vorjahres (insgesamt)</p>
--	--

Tätigkeit als Generalunternehmer (mit teilweise eigener Bauausführungsleistung)									
ca.....%									
<b>Zeitverlauf der Variable</b>									
1991	1992	1993	1994	1995	1996	1997	1998	1999	2000
2001	2002	2003	2004	2005	2006	2007	2008	2009	2010
2011	2012	2013	2014	2015	2016	2017	2018	2019	2020
		WEST		OST					

Nr.	Name	Label	Erhebungszeitraum	Erhebungsrhythmus
-----	------	-------	-------------------	-------------------

3.47)	<b>bau_cvpr_scpc</b>	% of construction volume: as sub contractor and prime contractor (in general)	West ab 06/2016 Ost ab 06/2016	Jährliche Erhebung, Juni Jährliche Erhebung, Juni
-------	----------------------	--	-----------------------------------	--

**Wortlaut der Frage**

ab 06/2016	<b>Beschreibung der Variable</b>
<b>Ausführung</b> Von der Gesamtleistung des Vorjahres (=100%) entfielen auf... (Anteile in %)	
Tätigkeit als Generalunternehmer und -übernehmer ca.....%	insgesamt

**Zeitverlauf der Variable**

1991	1992	1993	1994	1995	1996	1997	1998	1999	2000
2001	2002	2003	2004	2005	2006	2007	2008	2009	2010
2011	2012	2013	2014	2015	2016	2017	2018	2019	2020
		WEST		OST					

Nr.	Name	Label	Erhebungszeitraum	Erhebungsrhythmus
-----	------	-------	-------------------	-------------------

3.48)	<b>bau_cvpr_gc</b>	% of construction volume: as general contractor (in general)	West 06/2013 - 06/2015 Ost 06/2013 - 06/2015	Jährliche Erhebung, Juni Jährliche Erhebung, Juni
-------	--------------------	---	---	--

**Wortlaut der Frage**

ab 06/2013	<b>Beschreibung der Variable</b>
<b>Ausführung</b> Von der Gesamtleistung des Vorjahres (=100%) entfielen auf... (Anteile in %)	Anteil von Tätigkeiten als Generalübernehmer an Gesamtleistung des Vorjahres (insgesamt)
Tätigkeit als Generalübernehmer (gesamte Bauausführungsleistung durch Nachunternehmer) ca.....%	insgesamt

**Zeitverlauf der Variable**

1991	1992	1993	1994	1995	1996	1997	1998	1999	2000
2001	2002	2003	2004	2005	2006	2007	2008	2009	2010
2011	2012	2013	2014	2015	2016	2017	2018	2019	2020
		WEST		OST					

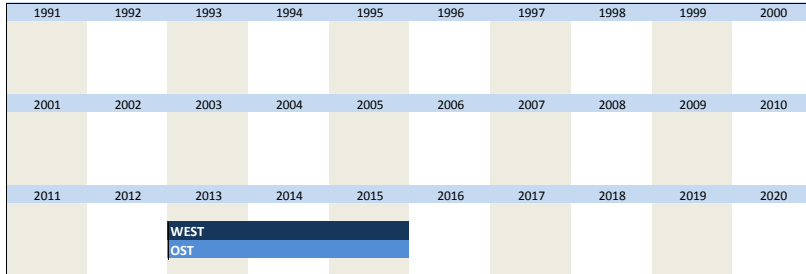
Nr.	Name	Label	Erhebungszeitraum	Erhebungsrhythmus
-----	------	-------	-------------------	-------------------

3.49)	<b>bau_cvpr_solec</b>	% of construction volume:	West 06/2013 - 06/2015	Jährliche Erhebung, Juni
-------	-----------------------	---------------------------	------------------------	--------------------------

Wortlaut der Frage

ab 06/2013 <b>Ausführung</b> Von der Gesamtleistung des Vorjahres (=100%) entfielen auf... (Anteile in %)	insgesamt  Tätigkeit als Totalunternehmer (Planung und Bauausführung bei Erbringung eigener wesentlicher Leistungen)  ca.....%	<b>Beschreibung der Variable</b>  Anteil von Tätigkeiten als Totalunternehmer an Gesamtleistung des Vorjahres (insgesamt)
--	--	--

Zeitverlauf der Variable



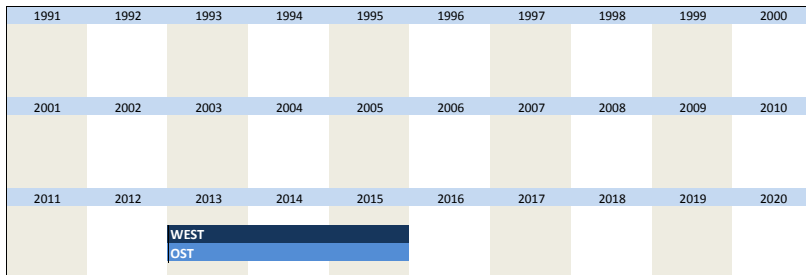
Nr.	Name	Label	Erhebungszeitraum	Erhebungsrhythmus
-----	------	-------	-------------------	-------------------

3.50)	bau_cvpr_oth	% of construction volume: others (in general)	West 06/2013 - 06/2015 Ost 06/2013 - 06/2015	Jährliche Erhebung, Juni Jährliche Erhebung, Juni
-------	--------------	--	---	--

Wortlaut der Frage

ab 06/2013 <b>Ausführung</b> Von der Gesamtleistung des Vorjahres (=100%) entfielen auf... (Anteile in %)	insgesamt  sonstiges (Totalübernehmer, Bau-träger, Projektentwickler, Systeman-bieter, Vor- Finanzierungsmodelle, Funktionsbauvertrag, PPP Modelle)  ca.....%	<b>Beschreibung der Variable</b>  Anteil von sonstigen Tätigkeiten an Gesamtleistung des Vorjahres (insgesamt)
--	--	---

Zeitverlauf der Variable



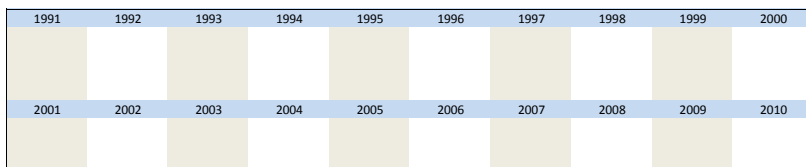
Nr.	Name	Label	Erhebungszeitraum	Erhebungsrhythmus
-----	------	-------	-------------------	-------------------

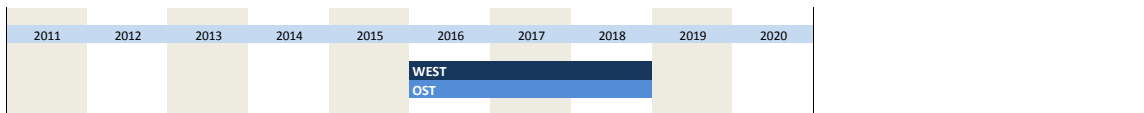
3.51)	bau_cvpr_oth2	% of construction volume: others (in general)	West ab 06/2016 Ost ab 06/2016	Jährliche Erhebung, Juni Jährliche Erhebung, Juni
-------	---------------	--	-----------------------------------	--

Wortlaut der Frage

ab 06/2016 <b>Ausführung</b> Von der Gesamtleistung des Vorjahres (=100%) entfielen auf... (Anteile in %)	insgesamt  Sonstiges  ca.....%	<b>Beschreibung der Variable</b>
--	--	----------------------------------

Zeitverlauf der Variable





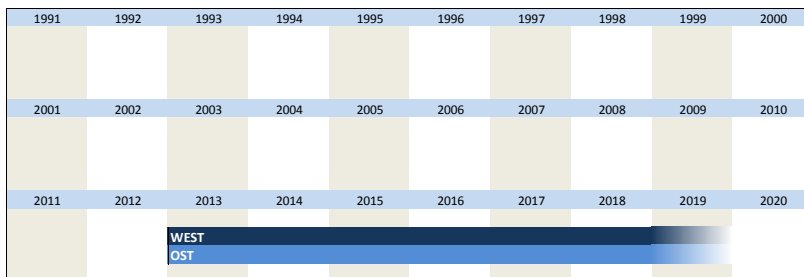
Nr.	Name	Label	Erhebungszeitraum	Erhebungsrhythmus
-----	------	-------	-------------------	-------------------

3.52) **bau\_cvpu\_bdl** % of construction volume: by drawing lots (public clients) West ab 06/2013 Ost ab 06/2013 Jährliche Erhebung, Juni Jährliche Erhebung, Juni

**Wortlaut der Frage**

<p>ab 06/2013</p> <p><b>Ausführung</b> Von der Gesamtleistung des Vorjahres (=100%) entfielen auf... (Anteile in %)</p> <p>Fachlosvergabe vom Bauherren (Einzelgewerke ohne Planung) ca.....%</p> <p>öffentl. Auftraggeber</p>	<p><b>Beschreibung der Variable</b></p> <p>Anteil von Fachlosvergaben an Gesamtleistung des Vorjahres (öffentl. Auftraggeber)</p>
--	---

**Zeitverlauf der Variable**



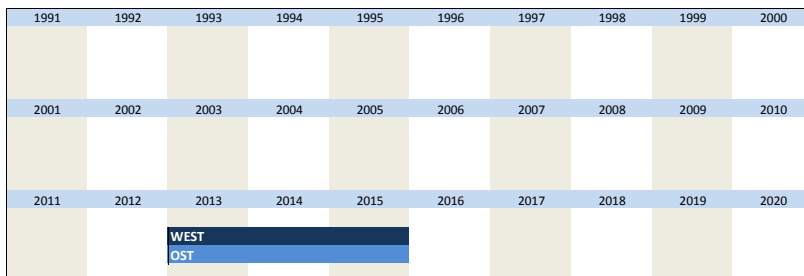
Nr.	Name	Label	Erhebungszeitraum	Erhebungsrhythmus
-----	------	-------	-------------------	-------------------

3.53) **bau\_cvpu\_sc** % of construction volume: as subcontractor (public clients) West 06/2013 - 06/2015 Ost 06/2013 - 06/2015 Jährliche Erhebung, Juni Jährliche Erhebung, Juni

**Wortlaut der Frage**

<p>ab 06/2013</p> <p><b>Ausführung</b> Von der Gesamtleistung des Vorjahres (=100%) entfielen auf... (Anteile in %)</p> <p>Tätigkeit als Nach- bzw. Subunternehmer ca.....%</p> <p>öffentl. Auftraggeber</p>	<p><b>Beschreibung der Variable</b></p> <p>Anteil von Tätigkeiten als Subunternehmer an Gesamtleistung des Vorjahres (öffentl. Auftraggeber)</p>
--	--

**Zeitverlauf der Variable**



Nr.	Name	Label	Erhebungszeitraum	Erhebungsrhythmus
-----	------	-------	-------------------	-------------------

3.54) **bau\_cvpu\_pc** % of construction volume: as prime contractor (public clients) West 06/2013 - 06/2015 Ost 06/2013 - 06/2015 Jährliche Erhebung, Juni Jährliche Erhebung, Juni

**Wortlaut der Frage**

<p>ab 06/2013</p> <p><b>Ausführung</b> Von der Gesamtleistung des Vorjahres (=100%) entfielen auf... (Anteile in %)</p> <p>Tätigkeit als Generalunternehmer (mit teilweise eigener Bauausführungsleistung) ca.....%</p> <p>öffentl. Auftraggeber</p>	<p><b>Beschreibung der Variable</b></p> <p>Anteil von Tätigkeiten als Generalunternehmer an Gesamtleistung des Vorjahres (öffentl. Auftraggeber)</p>
--	--

**Zeitverlauf der Variable**



2001	2002	2003	2004	2005	2006	2007	2008	2009	2010
2011	2012	2013	2014	2015	2016	2017	2018	2019	2020
		WEST							
		OST							

Nr.	Name	Label	Erhebungszeitraum	Erhebungsrhythmus
-----	------	-------	-------------------	-------------------

3.55) **bau\_cvpu\_scpc** % of construction volume: as sub contractor and prime contractor (public clients) West ab 06/2016 Ost ab 06/2016 Jährliche Erhebung, Juni Jährliche Erhebung, Juni

**Wortlaut der Frage**

ab 06/2016

**Ausführung**  
 Von der Gesamtleistung des Vorjahres (=100%) entfielen auf... (Anteile in %)

Tätigkeit als Generalunternehmer und -übernehmer ca.....%

öffentl. Auftraggeber

**Beschreibung der Variable**

**Zeitverlauf der Variable**

1991	1992	1993	1994	1995	1996	1997	1998	1999	2000
2001	2002	2003	2004	2005	2006	2007	2008	2009	2010
2011	2012	2013	2014	2015	2016	2017	2018	2019	2020
		WEST							
		OST							

Nr.	Name	Label	Erhebungszeitraum	Erhebungsrhythmus
-----	------	-------	-------------------	-------------------

3.56) **bau\_cvpu\_gc** % of construction volume: as general contractor (public clients) West 06/2013 - 06/2015 Ost 06/2013 - 06/2015 Jährliche Erhebung, Juni Jährliche Erhebung, Juni

**Wortlaut der Frage**

ab 06/2013

**Ausführung**  
 Von der Gesamtleistung des Vorjahres (=100%) entfielen auf... (Anteile in %)

Tätigkeit als Generalübernehmer (gesamte Bauausführungsleistung durch Nachunternehmer) ca.....%

öffentl. Auftraggeber

**Beschreibung der Variable**  
 Anteil von Tätigkeiten als Generalübernehmer an Gesamtleistung des Vorjahres (öffentl. Auftraggeber)

**Zeitverlauf der Variable**

1991	1992	1993	1994	1995	1996	1997	1998	1999	2000
2001	2002	2003	2004	2005	2006	2007	2008	2009	2010
2011	2012	2013	2014	2015	2016	2017	2018	2019	2020
		WEST							
		OST							

Nr.	Name	Label	Erhebungszeitraum	Erhebungsrhythmus
-----	------	-------	-------------------	-------------------

3.57) **bau\_cvpu\_solec** % of construction volume: as sole contractor (public clients) West 06/2013 - 06/2015 Ost 06/2013 - 06/2015 Jährliche Erhebung, Juni Jährliche Erhebung, Juni

**Wortlaut der Frage**

ab 06/2013

**Ausführung**  
 Von der Gesamtleistung des Vorjahres (=100%) entfielen auf... (Anteile in %)

**Beschreibung der Variable**  
 Anteil von Tätigkeiten als Totalunternehmer an Gesamtleistung des Vorjahres (öffentl. Auftraggeber)



<p>öffentl. Auftraggeber</p> <p>Tätigkeit als Totalunternehmer (Planung und Bauausführung bei Erbringung eigener wesentlicher Leistungen)</p> <p>ca.....%</p>																																																											
<p><b>Zeitverlauf der Variable</b></p> <table border="1"> <tr><td>1991</td><td>1992</td><td>1993</td><td>1994</td><td>1995</td><td>1996</td><td>1997</td><td>1998</td><td>1999</td><td>2000</td></tr> <tr><td>2001</td><td>2002</td><td>2003</td><td>2004</td><td>2005</td><td>2006</td><td>2007</td><td>2008</td><td>2009</td><td>2010</td></tr> <tr><td>2011</td><td>2012</td><td>2013</td><td>2014</td><td>2015</td><td>2016</td><td>2017</td><td>2018</td><td>2019</td><td>2020</td></tr> <tr><td></td><td></td><td>WEST</td><td></td><td></td><td></td><td></td><td></td><td></td><td></td></tr> <tr><td></td><td></td><td>OST</td><td></td><td></td><td></td><td></td><td></td><td></td><td></td></tr> </table>										1991	1992	1993	1994	1995	1996	1997	1998	1999	2000	2001	2002	2003	2004	2005	2006	2007	2008	2009	2010	2011	2012	2013	2014	2015	2016	2017	2018	2019	2020			WEST										OST							
1991	1992	1993	1994	1995	1996	1997	1998	1999	2000																																																		
2001	2002	2003	2004	2005	2006	2007	2008	2009	2010																																																		
2011	2012	2013	2014	2015	2016	2017	2018	2019	2020																																																		
		WEST																																																									
		OST																																																									

Nr.	Name	Label	Erhebungszeitraum	Erhebungsrhythmus
3.58)	bau_cvpu_oth	% of construction volume: others (public clients)	West 06/2013 - 06/2015 Ost 06/2013 - 06/2015	Jährliche Erhebung, Juni Jährliche Erhebung, Juni

<p><b>Wortlaut der Frage</b></p> <p>ab 06/2013</p> <p><b>Ausführung</b> Von der Gesamtleistung des Vorjahres (=100%) entfielen auf... (Anteile in %)</p> <p>sonstiges (Totalübernehmer, Bau-träger, Projektentwickler, Systeman-bieter, Vor-Finanzierungsmodelle, Funktionsbaupertrag, PPP Modelle)</p> <p>öffentl. Auftraggeber</p> <p>ca.....%</p>										<p><b>Beschreibung der Variable</b></p> <p>Anteil von sonstigen Tätigkeiten an Gesamtleistung des Vorjahres (öffentl. Auftraggeber)</p>																																																	
<p><b>Zeitverlauf der Variable</b></p> <table border="1"> <tr><td>1991</td><td>1992</td><td>1993</td><td>1994</td><td>1995</td><td>1996</td><td>1997</td><td>1998</td><td>1999</td><td>2000</td></tr> <tr><td>2001</td><td>2002</td><td>2003</td><td>2004</td><td>2005</td><td>2006</td><td>2007</td><td>2008</td><td>2009</td><td>2010</td></tr> <tr><td>2011</td><td>2012</td><td>2013</td><td>2014</td><td>2015</td><td>2016</td><td>2017</td><td>2018</td><td>2019</td><td>2020</td></tr> <tr><td></td><td></td><td>WEST</td><td></td><td></td><td></td><td></td><td></td><td></td><td></td></tr> <tr><td></td><td></td><td>OST</td><td></td><td></td><td></td><td></td><td></td><td></td><td></td></tr> </table>										1991	1992	1993	1994	1995	1996	1997	1998	1999	2000	2001	2002	2003	2004	2005	2006	2007	2008	2009	2010	2011	2012	2013	2014	2015	2016	2017	2018	2019	2020			WEST										OST							
1991	1992	1993	1994	1995	1996	1997	1998	1999	2000																																																		
2001	2002	2003	2004	2005	2006	2007	2008	2009	2010																																																		
2011	2012	2013	2014	2015	2016	2017	2018	2019	2020																																																		
		WEST																																																									
		OST																																																									

Nr.	Name	Label	Erhebungszeitraum	Erhebungsrhythmus
3.59)	bau_cvpu_oth2	% of construction volume: others (public clients)	West ab 06/2016 Ost ab 06/2016	Jährliche Erhebung, Juni Jährliche Erhebung, Juni

<p><b>Wortlaut der Frage</b></p> <p>ab 06/2016</p> <p><b>Ausführung</b> Von der Gesamtleistung des Vorjahres (=100%) entfielen auf... (Anteile in %)</p> <p>Sonstiges</p> <p>öffentl. Auftraggeber</p> <p>ca.....%</p>										<p><b>Beschreibung der Variable</b></p>																																																	
<p><b>Zeitverlauf der Variable</b></p> <table border="1"> <tr><td>1991</td><td>1992</td><td>1993</td><td>1994</td><td>1995</td><td>1996</td><td>1997</td><td>1998</td><td>1999</td><td>2000</td></tr> <tr><td>2001</td><td>2002</td><td>2003</td><td>2004</td><td>2005</td><td>2006</td><td>2007</td><td>2008</td><td>2009</td><td>2010</td></tr> <tr><td>2011</td><td>2012</td><td>2013</td><td>2014</td><td>2015</td><td>2016</td><td>2017</td><td>2018</td><td>2019</td><td>2020</td></tr> <tr><td></td><td></td><td></td><td></td><td></td><td>WEST</td><td></td><td></td><td></td><td></td></tr> <tr><td></td><td></td><td></td><td></td><td></td><td>OST</td><td></td><td></td><td></td><td></td></tr> </table>										1991	1992	1993	1994	1995	1996	1997	1998	1999	2000	2001	2002	2003	2004	2005	2006	2007	2008	2009	2010	2011	2012	2013	2014	2015	2016	2017	2018	2019	2020						WEST										OST				
1991	1992	1993	1994	1995	1996	1997	1998	1999	2000																																																		
2001	2002	2003	2004	2005	2006	2007	2008	2009	2010																																																		
2011	2012	2013	2014	2015	2016	2017	2018	2019	2020																																																		
					WEST																																																						
					OST																																																						

Nr.	Name	Label	Erhebungszeitraum	Erhebungsrhythmus
-----	------	-------	-------------------	-------------------

3.60) **bau\_pcgc\_gen** We regularly act as prime/ general contractor  
(in general)

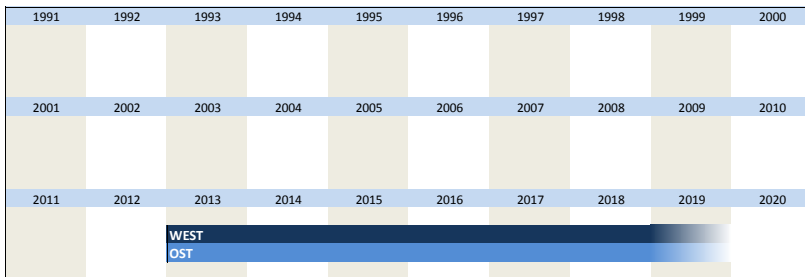
West ab 06/2013  
Ost ab 06/2013

Jährliche Erhebung, Juni  
Jährliche Erhebung, Juni

**Wortlaut der Frage**

<p>ab 06/2013</p> <p><b>Generalunter-/übernehmer-Leistungen</b> a) wir arbeiten regelmäßig....</p> <p style="text-align: right;">im allgemeinen</p> <p>als Generalunternehmer bzw. Generalübernehmer</p> <p style="text-align: right;">ja [1] <input type="text"/></p> <p style="text-align: right;">nein[2] <input type="text"/></p>	<p><b>Beschreibung der Variable</b></p> <p>Regelmäßige Arbeit als Generalunter bzw. -übernehmer (allgemein)</p>
---	---

**Zeitverlauf der Variable**



Nr.	Name	Label	Erhebungszeitraum	Erhebungsrhythmus
-----	------	-------	-------------------	-------------------

3.61) **bau\_pcgc\_pub** We regularly act as prime/ general contractor  
(public clients)

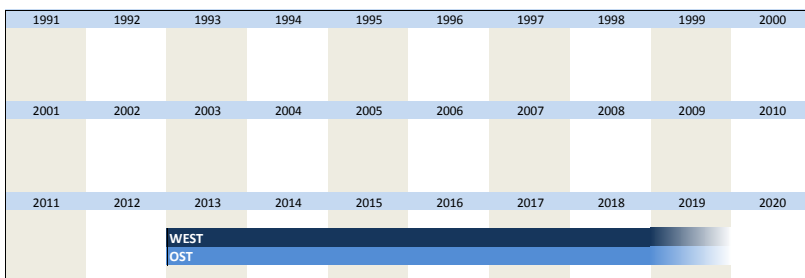
West ab 06/2013  
Ost ab 06/2013

Jährliche Erhebung, Juni  
Jährliche Erhebung, Juni

**Wortlaut der Frage**

<p>ab 06/2013</p> <p><b>Generalunter-/übernehmer-Leistungen</b> a) wir arbeiten regelmäßig....</p> <p style="text-align: right;">bei öffentlichen Auftraggebern</p> <p>als Generalunternehmer bzw. Generalübernehmer</p> <p style="text-align: right;">ja [1] <input type="text"/></p> <p style="text-align: right;">nein[2] <input type="text"/></p>	<p><b>Beschreibung der Variable</b></p> <p>Regelmäßige Arbeit als Generalunter bzw. -übernehmer (öffentl. Auftraggeber)</p>
---	---

**Zeitverlauf der Variable**



Nr.	Name	Label	Erhebungszeitraum	Erhebungsrhythmus
-----	------	-------	-------------------	-------------------

3.62) **bau\_prop\_gen** Propensity for placing orders with prime/ general contractors (in general)


West ab 06/2013  
Ost ab 06/2013

Jährliche Erhebung, Juni  
Jährliche Erhebung, Juni

**Wortlaut der Frage**

<p>ab 06/2013</p> <p><b>Generalunter-/übernehmer-Leistungen</b> b) Die Neigung der Auftraggeber, Aufträge als Generalunter-/übernehmer-Leistung zu vergeben, den vergangenen Jahren</p> <p style="text-align: right;">im allgemeinen</p> <p>verstärkt [1] <input type="text"/></p> <p>ist gleichgeblieben [2] <input type="text"/></p> <p>vermindert [3] <input type="text"/></p>	<p><b>Beschreibung der Variable</b></p> <p>Vergabe von Aufträgen als Generalunter-/übernehmer-Leistung (allgemein)</p>
---	--

**Zeitverlauf der Variable**



2001	2002	2003	2004	2005	2006	2007	2008	2009	2010	
2011	2012	2013	2014	2015	2016	2017	2018	2019	2020	
		WEST								
		OST								

Nr.	Name	Label	Erhebungszeitraum	Erhebungsrhythmus
3.63)	bau_prop_pub	Propensity for placing orders with prime/ general contractors (public clients)	West ab 06/2013 Ost ab 06/2013	Jährliche Erhebung, Juni Jährliche Erhebung, Juni

**Wortlaut der Frage**

ab 06/2013 <b>Generalunter-/übernehmer-Leistungen</b> b) Die Neigung der Auftraggeber, Aufträge als Generalunter-/übernehmer-Leistung zu vergeben, den vergangenen Jahren bei öffentliche Auftraggebern verstärkt [1] <input type="text"/> ist gleichgeblieben [2] <input type="text"/> vermindert [3] <input type="text"/>	hat sich in Beschreibung der Variable Vergabe von Aufträgen als Generalunter-/übernehmer-Leistung (öffentl. Auftraggeber)
---	---

**Zeitverlauf der Variable**

1991	1992	1993	1994	1995	1996	1997	1998	1999	2000	
2001	2002	2003	2004	2005	2006	2007	2008	2009	2010	
2011	2012	2013	2014	2015	2016	2017	2018	2019	2020	
		WEST								
		OST								

Nr.	Name	Label	Erhebungszeitraum	Erhebungsrhythmus
3.64)	bau_probl_pub	Are there problems regarding public procurement law (public clients)	West ab 06/2013 Ost ab 06/2013	Jährliche Erhebung, Juni Jährliche Erhebung, Juni

**Wortlaut der Frage**

ab 06/2013 <b>Generalunter-/übernehmer-Leistungen</b> c) Gibt es vergaberechtliche Probleme bei öffentliche Auftraggebern? bei öffentlichen Auftraggebern ja [1] <input type="text"/> nein[2] <input type="text"/>	Beschreibung der Variable Vergaberechtliche Probleme bei öffentlichen Auftraggebern
---	--

**Zeitverlauf der Variable**

1991	1992	1993	1994	1995	1996	1997	1998	1999	2000	
2001	2002	2003	2004	2005	2006	2007	2008	2009	2010	
2011	2012	2013	2014	2015	2016	2017	2018	2019	2020	
		WEST								
		OST								

Nr.	Name	Label	Erhebungszeitraum	Erhebungsrhythmus
3.65)	bau_bes	borrowed equipment / subcontractors	West ab 07/1991 Ost ab 07/2001	Jährliche Erhebung, Juli Jährliche Erhebung, Juli

**Wortlaut der Frage**

ab 07/1991 <b>Leihgeräte / Vergabe geräteintensiver Arbeiten an Subunternehmer</b>	Beschreibung der Variable Leihgeräte (für Bauhauptgewerbe)
---	--

Zur Ausführung geräteintensiver Arbeiten mieten wir bisweilen Geräte bzw. verpflichten wir Spezialfirmen als Subunternehmer

ja [1]  nein [2]

Zeitverlauf der Variable

1991	1992	1993	1994	1995	1996	1997	1998	1999	2000
WEST									
2001	2002	2003	2004	2005	2006	2007	2008	2009	2010
WEST									
OST									
2011	2012	2013	2014	2015	2016	2017	2018	2019	2020
WEST									
OST									

Nr.	Name	Label	Erhebungszeitraum	Erhebungsrhythmus
-----	------	-------	-------------------	-------------------

3.66) **bau\_besc** borrowed equipment / subcontractors: for lack of capacities West 07/1991 - 07/2015 Ost 07/2001 - 07/2015 Jährliche Erhebung, Juli Jährliche Erhebung, Juli

Wortlaut der Frage

ab 07/1991

**Leihgeräte / Vergabe geräteintensiver Arbeiten an Subunternehmer**  
 Zur Ausführung geräteintensiver Arbeiten mieten wir bisweilen Geräte bzw. verpflichten wir Spezialfirmen als Subunternehmer.  
**Wenn ja**, die Maßnahme erfolgt in erster Linie:

zum Ausgleich kurzfristiger Kapazitätsengpässe [1]

**Beschreibung der Variable**  
 Leihgeräte wegen Kapazitätsengpässen (für Bauhauptgewerbe)

Zeitverlauf der Variable

1991	1992	1993	1994	1995	1996	1997	1998	1999	2000
WEST									
2001	2002	2003	2004	2005	2006	2007	2008	2009	2010
WEST									
OST									
2011	2012	2013	2014	2015	2016	2017	2018	2019	2020
WEST									
OST									

Nr.	Name	Label	Erhebungszeitraum	Erhebungsrhythmus
-----	------	-------	-------------------	-------------------

3.67) **bau\_bessw** borrowed equipment / subcontractors: special work West 07/1991 - 07/2015 Ost 07/2001 - 07/2015 Jährliche Erhebung, Juli Jährliche Erhebung, Juli

Wortlaut der Frage

ab 07/1991

**Leihgeräte / Vergabe geräteintensiver Arbeiten an Subunternehmer**  
 Zur Ausführung geräteintensiver Arbeiten mieten wir bisweilen Geräte bzw. verpflichten wir Spezialfirmen als Subunternehmer.  
**Wenn ja**, die Maßnahme erfolgt in erster Linie:

bei Spezialarbeiten, die von anderen Unternehmen günstiger durchgeführt werden können [1]

**Beschreibung der Variable**  
 Leihgeräte wegen Spezialarbeiten (für Bauhauptgewerbe)

Zeitverlauf der Variable

1991	1992	1993	1994	1995	1996	1997	1998	1999	2000
WEST									
2001	2002	2003	2004	2005	2006	2007	2008	2009	2010
WEST									
OST									
2011	2012	2013	2014	2015	2016	2017	2018	2019	2020
WEST									
OST									

Nr.	Name	Label	Erhebungszeitraum	Erhebungsrhythmus
-----	------	-------	-------------------	-------------------

3.68) **bau\_beper** borrowed equipment: number in % West ab 07/1991 Ost ab 07/2001 Jährliche Erhebung, Juli Jährliche Erhebung, Juli

Wortlaut der Frage

von 07/1991 bis 06/2018  <b>Leihgeräte / Vergabe geräteintensiver Arbeiten an Subunternehmer</b> Von unserer 20XX* vorhandenen Gerätekapazität entfielen _____ % auf Leihgeräte	<b>Beschreibung der Variable</b>  Leihgeräte in Prozent (für Bauhauptgewerbe)  * "20XX" bedeutet das vergangene Jahr																																																																																
ab 07/2018  <b>Leihgeräte / Vergabe geräteintensiver Arbeiten an Subunternehmer</b> ca. _____ % von unseren 20XX vorhandenen Gerätekapazität entfielen auf Leihgeräte																																																																																	
<b>Zeitverlauf der Variable</b>																																																																																	
<table border="1" style="width: 100%; text-align: center;"> <tr> <td>1991</td><td>1992</td><td>1993</td><td>1994</td><td>1995</td><td>1996</td><td>1997</td><td>1998</td><td>1999</td><td>2000</td> </tr> <tr> <td colspan="10" style="background-color: #003366; color: white;">WEST</td> </tr> <tr> <td>2001</td><td>2002</td><td>2003</td><td>2004</td><td>2005</td><td>2006</td><td>2007</td><td>2008</td><td>2009</td><td>2010</td> </tr> <tr> <td colspan="10" style="background-color: #003366; color: white;">WEST</td> </tr> <tr> <td colspan="10" style="background-color: #003366; color: white;">OST</td> </tr> <tr> <td>2011</td><td>2012</td><td>2013</td><td>2014</td><td>2015</td><td>2016</td><td>2017</td><td>2018</td><td>2019</td><td>2020</td> </tr> <tr> <td colspan="10" style="background-color: #003366; color: white;">WEST</td> </tr> <tr> <td colspan="10" style="background-color: #003366; color: white;">OST</td> </tr> </table>		1991	1992	1993	1994	1995	1996	1997	1998	1999	2000	WEST										2001	2002	2003	2004	2005	2006	2007	2008	2009	2010	WEST										OST										2011	2012	2013	2014	2015	2016	2017	2018	2019	2020	WEST										OST									
1991	1992	1993	1994	1995	1996	1997	1998	1999	2000																																																																								
WEST																																																																																	
2001	2002	2003	2004	2005	2006	2007	2008	2009	2010																																																																								
WEST																																																																																	
OST																																																																																	
2011	2012	2013	2014	2015	2016	2017	2018	2019	2020																																																																								
WEST																																																																																	
OST																																																																																	
<b>Beispiel:</b> Wurde die Frage im Juli 2003 gestellt, bedeutet "20XX"="2002".																																																																																	

Nr.	Name	Label	Erhebungszeitraum	Erhebungsrhythmus
3.69)	bau_belope	borrowed equipment: number in % for longer periods	West 07/1991 - 07/2015 Ost 07/2001 - 07/2015	Jährliche Erhebung, Juli Jährliche Erhebung, Juli

Wortlaut der Frage

ab 07/1991  <b>Leihgeräte / Vergabe geräteintensiver Arbeiten an Subunternehmer</b> Der Anteil der längerfristig angemieteten Geräte (über ein Jahr) an der vorhandenen Gerätekapazität betrug dabei ca. _____ % auf Leihgeräte	<b>Beschreibung der Variable</b>  Leihgeräte in Prozent, längerfristig (für Bauhauptgewerbe)																																																																																
ab 07/1991  <b>Leihgeräte / Vergabe geräteintensiver Arbeiten an Subunternehmer</b> Der Anteil der längerfristig angemieteten Geräte (über ein Jahr) an der vorhandenen Gerätekapazität betrug dabei ca. _____ % auf Leihgeräte																																																																																	
<b>Zeitverlauf der Variable</b>																																																																																	
<table border="1" style="width: 100%; text-align: center;"> <tr> <td>1991</td><td>1992</td><td>1993</td><td>1994</td><td>1995</td><td>1996</td><td>1997</td><td>1998</td><td>1999</td><td>2000</td> </tr> <tr> <td colspan="10" style="background-color: #003366; color: white;">WEST</td> </tr> <tr> <td>2001</td><td>2002</td><td>2003</td><td>2004</td><td>2005</td><td>2006</td><td>2007</td><td>2008</td><td>2009</td><td>2010</td> </tr> <tr> <td colspan="10" style="background-color: #003366; color: white;">WEST</td> </tr> <tr> <td colspan="10" style="background-color: #003366; color: white;">OST</td> </tr> <tr> <td>2011</td><td>2012</td><td>2013</td><td>2014</td><td>2015</td><td>2016</td><td>2017</td><td>2018</td><td>2019</td><td>2020</td> </tr> <tr> <td colspan="10" style="background-color: #003366; color: white;">WEST</td> </tr> <tr> <td colspan="10" style="background-color: #003366; color: white;">OST</td> </tr> </table>		1991	1992	1993	1994	1995	1996	1997	1998	1999	2000	WEST										2001	2002	2003	2004	2005	2006	2007	2008	2009	2010	WEST										OST										2011	2012	2013	2014	2015	2016	2017	2018	2019	2020	WEST										OST									
1991	1992	1993	1994	1995	1996	1997	1998	1999	2000																																																																								
WEST																																																																																	
2001	2002	2003	2004	2005	2006	2007	2008	2009	2010																																																																								
WEST																																																																																	
OST																																																																																	
2011	2012	2013	2014	2015	2016	2017	2018	2019	2020																																																																								
WEST																																																																																	
OST																																																																																	

Nr.	Name	Label	Erhebungszeitraum	Erhebungsrhythmus
3.70)	bau_bewill	borrowed equipment: willingness	West 07/1991 - 07/2015 Ost 07/2001 - 07/2015	Jährliche Erhebung, Juli Jährliche Erhebung, Juli

Wortlaut der Frage

ab 07/1991  <b>Leihgeräte / Vergabe geräteintensiver Arbeiten an Subunternehmer</b> Die Neigung, Geräte anzumieten hat sich in den letzten Jahren  <div style="display: flex; align-items: center; justify-content: center;"> <div style="margin-right: 20px;">             verstärkt [1]              ist gleichgeblieben [2]              vermindert [3]           </div> </div>	<b>Beschreibung der Variable</b>  Neigung Leihgeräte anzumieten (für Bauhauptgewerbe)																																																																																
ab 07/1991  <b>Leihgeräte / Vergabe geräteintensiver Arbeiten an Subunternehmer</b> Die Neigung, Geräte anzumieten hat sich in den letzten Jahren  <div style="display: flex; align-items: center; justify-content: center;"> <div style="margin-right: 20px;">             verstärkt [1]              ist gleichgeblieben [2]              vermindert [3]           </div> </div>																																																																																	
<b>Zeitverlauf der Variable</b>																																																																																	
<table border="1" style="width: 100%; text-align: center;"> <tr> <td>1991</td><td>1992</td><td>1993</td><td>1994</td><td>1995</td><td>1996</td><td>1997</td><td>1998</td><td>1999</td><td>2000</td> </tr> <tr> <td colspan="10" style="background-color: #003366; color: white;">WEST</td> </tr> <tr> <td>2001</td><td>2002</td><td>2003</td><td>2004</td><td>2005</td><td>2006</td><td>2007</td><td>2008</td><td>2009</td><td>2010</td> </tr> <tr> <td colspan="10" style="background-color: #003366; color: white;">WEST</td> </tr> <tr> <td colspan="10" style="background-color: #003366; color: white;">OST</td> </tr> <tr> <td>2011</td><td>2012</td><td>2013</td><td>2014</td><td>2015</td><td>2016</td><td>2017</td><td>2018</td><td>2019</td><td>2020</td> </tr> <tr> <td colspan="10" style="background-color: #003366; color: white;">WEST</td> </tr> <tr> <td colspan="10" style="background-color: #003366; color: white;">OST</td> </tr> </table>		1991	1992	1993	1994	1995	1996	1997	1998	1999	2000	WEST										2001	2002	2003	2004	2005	2006	2007	2008	2009	2010	WEST										OST										2011	2012	2013	2014	2015	2016	2017	2018	2019	2020	WEST										OST									
1991	1992	1993	1994	1995	1996	1997	1998	1999	2000																																																																								
WEST																																																																																	
2001	2002	2003	2004	2005	2006	2007	2008	2009	2010																																																																								
WEST																																																																																	
OST																																																																																	
2011	2012	2013	2014	2015	2016	2017	2018	2019	2020																																																																								
WEST																																																																																	
OST																																																																																	

Nr.	Name	Label	Erhebungszeitraum	Erhebungsrhythmus
-----	------	-------	-------------------	-------------------

3.71) **bau\_bewilp** borrowed equipment: willingness for longer periods West 07/1991 - 07/2015 Jährliche Erhebung, Juli  
Ost 07/2001 - 07/2015 Jährliche Erhebung, Juli

**Wortlaut der Frage**

ab 07/1991

**Leihgeräte / Vergabe geräteintensiver Arbeiten an Subunternehmer**  
Die Neigung, Geräte längerfristig anzumieten hat sich in den letzten Jahren

verstärkt [1]  
ist gleichgeblieben [2]  
vermindert [3]

**Beschreibung der Variable**

Neigung Leihgeräte längerfristig anzumieten (für Bauhauptgewerbe)

**Zeitverlauf der Variable**

1991	1992	1993	1994	1995	1996	1997	1998	1999	2000
<b>WEST</b>									
2001	2002	2003	2004	2005	2006	2007	2008	2009	2010
<b>WEST</b>									
<b>OST</b>									
2011	2012	2013	2014	2015	2016	2017	2018	2019	2020
<b>WEST</b>									
<b>OST</b>									

Nr.	Name	Label	Erhebungszeitraum	Erhebungsrhythmus
-----	------	-------	-------------------	-------------------

3.72) **bau\_sper** subcontractors: % of sales volume West 07/1991 - 07/2015 Jährliche Erhebung, Juli  
Ost 07/2001 - 07/2015 Jährliche Erhebung, Juli

**Wortlaut der Frage**

ab 07/1991

**Leihgeräte / Vergabe geräteintensiver Arbeiten an Subunternehmer**  
Auf geräteintensive Subunternehmerleistungen entfielen 19/20XX\* ca. \_\_\_\_\_ % unseres Umsatzes

**Beschreibung der Variable**

Umsatzanteil Subunternehmer (für Bauhauptgewerbe)

\* "20XX" bedeutet das vergangene Jahr

**Beispiel:**  
Wurde die Frage im Juli 2003 gestellt, bedeutet "20XX"="2002".

**Zeitverlauf der Variable**

1991	1992	1993	1994	1995	1996	1997	1998	1999	2000
<b>WEST</b>									
2001	2002	2003	2004	2005	2006	2007	2008	2009	2010
<b>WEST</b>									
<b>OST</b>									
2011	2012	2013	2014	2015	2016	2017	2018	2019	2020
<b>WEST</b>									
<b>OST</b>									

Nr.	Name	Label	Erhebungszeitraum	Erhebungsrhythmus
-----	------	-------	-------------------	-------------------

3.73) **bau\_swil1** subcontractors: willingness West von 07/1991 bis 07/1995 Jährliche Erhebung, Juli

**Wortlaut der Frage**

von 07/1991 bis 07/1995

**Leihgeräte / Vergabe geräteintensiver Arbeiten an Subunternehmer**  
Die Neigung, Spezialarbeiten an Subunternehmer zu vergeben hat sich in den letzten Jahren

verstärkt [1]  
ist gleichgeblieben [2]  
vermindert [3]

**Beschreibung der Variable**

Vergabe von Spezialarbeiten an Subunternehmer

**Zeitverlauf der Variable**

1991	1992	1993	1994	1995	1996	1997	1998	1999	2000
<b>WEST</b>									
2001	2002	2003	2004	2005	2006	2007	2008	2009	2010
<b>WEST</b>									
<b>OST</b>									
2011	2012	2013	2014	2015	2016	2017	2018	2019	2020
<b>WEST</b>									
<b>OST</b>									

Nr.	Name	Label	Erhebungszeitraum	Erhebungsrhythmus																																																												
3.74)	bau_swil	subcontractors: willingness	West 07/1996 - 07/2015 Ost 07/2001 - 07/2015	Jährliche Erhebung, Juli Jährliche Erhebung, Juli																																																												
<b>Wortlaut der Frage</b>																																																																
<p>ab 07/1996</p> <p><b>Leihgeräte / Vergabe geräteintensiver Arbeiten an Subunternehmer</b> Die Neigung, Spezialarbeiten an Subunternehmer zu vergeben hat sich in den letzten Jahren</p> <p style="text-align: right;">verstärkt [1] ist gleichgeblieben [2] vermindert [3]</p>			<p><b>Beschreibung der Variable</b></p> <p>Vergabe von Spezialarbeiten an Subunternehmer (für Bauhauptgewerbe)</p>																																																													
<b>Zeitverlauf der Variable</b>																																																																
<table border="1"> <thead> <tr> <th>1991</th><th>1992</th><th>1993</th><th>1994</th><th>1995</th><th>1996</th><th>1997</th><th>1998</th><th>1999</th><th>2000</th> </tr> </thead> <tbody> <tr> <td></td><td></td><td></td><td></td><td></td><td>WEST</td><td></td><td></td><td></td><td></td> </tr> <tr> <td>2001</td><td>2002</td><td>2003</td><td>2004</td><td>2005</td><td>2006</td><td>2007</td><td>2008</td><td>2009</td><td>2010</td> </tr> <tr> <td colspan="5">WEST</td><td colspan="5">OST</td> </tr> <tr> <td>2011</td><td>2012</td><td>2013</td><td>2014</td><td>2015</td><td>2016</td><td>2017</td><td>2018</td><td>2019</td><td>2020</td> </tr> <tr> <td colspan="5">WEST</td><td colspan="5">OST</td> </tr> </tbody> </table>					1991	1992	1993	1994	1995	1996	1997	1998	1999	2000						WEST					2001	2002	2003	2004	2005	2006	2007	2008	2009	2010	WEST					OST					2011	2012	2013	2014	2015	2016	2017	2018	2019	2020	WEST					OST				
1991	1992	1993	1994	1995	1996	1997	1998	1999	2000																																																							
					WEST																																																											
2001	2002	2003	2004	2005	2006	2007	2008	2009	2010																																																							
WEST					OST																																																											
2011	2012	2013	2014	2015	2016	2017	2018	2019	2020																																																							
WEST					OST																																																											

Nr.	Name	Label	Erhebungszeitraum	Erhebungsrhythmus																																																												
3.75)	bau_co1	medium-term expected commercial operations: 3. quarter	West ab 08/1991 bis 08/2012 Ost ab 08/2001 bis 08/2012	Jährliche Erhebung, August Jährliche Erhebung, August																																																												
<b>Wortlaut der Frage</b>																																																																
<p>ab 08/1991 bis 08/1995</p> <p><b>Mittelfristige Geschäftserwartungen*</b> Unsere Geschäftslage in konjunktureller Hinsicht im 3. Quartal 19WW**</p> <p style="text-align: right;">sehr gut [1] gut [2] befriedigend [3] schlecht [4] sehr schlecht [5]</p>			<p><b>Beschreibung der Variable</b></p> <p>Geschäftslage dieses Jahr im 3. Quartal (für Bauhauptgewerbe)</p> <p>* Anweisung zur Beantwortung "Beantworten Sie bitte diese Sonderfrage für das gesamte Unternehmen bzw. Betrieb oder Niederlassung"</p> <p>** "20WW" bedeutet dieses Jahr</p> <p><b>Beispiel:</b> Wurde die Frage im Juli 2003 gestellt, bedeutet "20WW"="2003".</p>																																																													
<p>ab 08/1996 ***</p> <p><b>Mittelfristige Geschäftserwartungen*</b> Unsere Geschäftslage in konjunktureller Hinsicht im 3. Quartal 19/20WW**</p> <p style="text-align: right;">gut [1] befriedigend [2] schlecht [3]</p>			<p>*** co1- co4 werden auf 5 Kategorien umkodiert</p>																																																													
<b>Zeitverlauf der Variable</b>																																																																
<table border="1"> <thead> <tr> <th>1991</th><th>1992</th><th>1993</th><th>1994</th><th>1995</th><th>1996</th><th>1997</th><th>1998</th><th>1999</th><th>2000</th> </tr> </thead> <tbody> <tr> <td></td><td></td><td></td><td></td><td></td><td>WEST</td><td></td><td></td><td></td><td></td> </tr> <tr> <td>2001</td><td>2002</td><td>2003</td><td>2004</td><td>2005</td><td>2006</td><td>2007</td><td>2008</td><td>2009</td><td>2010</td> </tr> <tr> <td colspan="5">WEST</td><td colspan="5">OST</td> </tr> <tr> <td>2011</td><td>2012</td><td>2013</td><td>2014</td><td>2015</td><td>2016</td><td>2017</td><td>2018</td><td>2019</td><td>2020</td> </tr> <tr> <td colspan="5">WEST</td><td colspan="5">OST</td> </tr> </tbody> </table>					1991	1992	1993	1994	1995	1996	1997	1998	1999	2000						WEST					2001	2002	2003	2004	2005	2006	2007	2008	2009	2010	WEST					OST					2011	2012	2013	2014	2015	2016	2017	2018	2019	2020	WEST					OST				
1991	1992	1993	1994	1995	1996	1997	1998	1999	2000																																																							
					WEST																																																											
2001	2002	2003	2004	2005	2006	2007	2008	2009	2010																																																							
WEST					OST																																																											
2011	2012	2013	2014	2015	2016	2017	2018	2019	2020																																																							
WEST					OST																																																											

Nr.	Name	Label	Erhebungszeitraum	Erhebungsrhythmus
3.76)	bau_co2	medium-term expected commercial operations: 4. quarter	West ab 08/1991 bis 08/2012 Ost ab 08/2001 bis 08/2012	Jährliche Erhebung, August Jährliche Erhebung, August
<b>Wortlaut der Frage</b>				
<p>ab 08/1991 bis 08/1995</p> <p><b>Mittelfristige Geschäftserwartungen*</b> Unsere Geschäftslage in konjunktureller Hinsicht im 4. Quartal 19WW**</p> <p style="text-align: right;">sehr gut [1] gut [2] befriedigend [3]</p>			<p><b>Beschreibung der Variable</b></p> <p>Geschäftslage dieses Jahr im 4. Quartal (für Bauhauptgewerbe)</p> <p>* Anweisung zur Beantwortung "Beantworten Sie bitte diese Sonderfrage für das gesamte Unternehmen bzw. Betrieb oder Niederlassung"</p>	

<p>schlecht [4] sehr schlecht [5]</p> <p>ab 08/1996</p> <p><b>Mittelfristige Geschäftserwartungen*</b> Unsere Geschäftslage in konjunktureller Hinsicht im 4. Quartal 19/20WW**</p> <p>gut [1] befriedigend [2] schlecht [3]</p>	<p>** "20WW" bedeutet dieses Jahr</p> <p><b>Beispiel:</b> Wurde die Frage im Juli 2003 gestellt, bedeutet "20WW"="2003".</p>																																																																																																				
<p><b>Zeitverlauf der Variable</b></p> <table border="1"> <thead> <tr> <th>1991</th><th>1992</th><th>1993</th><th>1994</th><th>1995</th><th>1996</th><th>1997</th><th>1998</th><th>1999</th><th>2000</th> </tr> </thead> <tbody> <tr> <td colspan="10"><b>WEST</b></td> </tr> <tr> <td></td><td></td><td></td><td></td><td></td><td></td><td></td><td></td><td></td><td></td> </tr> <tr> <td>2001</td><td>2002</td><td>2003</td><td>2004</td><td>2005</td><td>2006</td><td>2007</td><td>2008</td><td>2009</td><td>2010</td> </tr> <tr> <td colspan="10"><b>WEST</b></td> </tr> <tr> <td colspan="10"><b>OST</b></td> </tr> <tr> <td></td><td></td><td></td><td></td><td></td><td></td><td></td><td></td><td></td><td></td> </tr> <tr> <td>2011</td><td>2012</td><td>2013</td><td>2014</td><td>2015</td><td>2016</td><td>2017</td><td>2018</td><td>2019</td><td>2020</td> </tr> <tr> <td colspan="10"><b>WEST</b></td> </tr> <tr> <td colspan="10"><b>OST</b></td> </tr> </tbody> </table>		1991	1992	1993	1994	1995	1996	1997	1998	1999	2000	<b>WEST</b>																				2001	2002	2003	2004	2005	2006	2007	2008	2009	2010	<b>WEST</b>										<b>OST</b>																				2011	2012	2013	2014	2015	2016	2017	2018	2019	2020	<b>WEST</b>										<b>OST</b>									
1991	1992	1993	1994	1995	1996	1997	1998	1999	2000																																																																																												
<b>WEST</b>																																																																																																					
2001	2002	2003	2004	2005	2006	2007	2008	2009	2010																																																																																												
<b>WEST</b>																																																																																																					
<b>OST</b>																																																																																																					
2011	2012	2013	2014	2015	2016	2017	2018	2019	2020																																																																																												
<b>WEST</b>																																																																																																					
<b>OST</b>																																																																																																					

Nr.	Name	Label	Erhebungszeitraum	Erhebungsrhythmus
3.77)	bau_co3	medium-term expected commercial operations: 1. quarter	West ab 08/1991 bis 08/2012 Ost ab 08/2001 bis 08/2012	Jährliche Erhebung, August Jährliche Erhebung, August

**Wortlaut der Frage**

<p>ab 08/1991 bis 08/1995</p> <p><b>Mittelfristige Geschäftserwartungen*</b> Unsere Geschäftslage in konjunktureller Hinsicht im 1. Quartal 19VV**</p> <p>sehr gut [1] gut [2] befriedigend [3] schlecht [4] sehr schlecht [5]</p>	<p><b>Beschreibung der Variable</b></p> <p>Geschäftslage nächstes Jahr im 1. Quartal (für Bauhauptgewerbe)</p> <p>*Anweisung zur Beantwortung "Beantworten Sie bitte diese Sonderfrage für das gesamte Unternehmen bzw. Betrieb oder Niederlassung"</p> <p>** "20VV" bedeutet nächstes Jahr</p> <p><b>Beispiel:</b> Wurde die Frage im August 2003 gestellt, bedeutet "20VV"="2004".</p>																																																																																																				
<p>ab 08/1996</p> <p><b>Mittelfristige Geschäftserwartungen*</b> Unsere Geschäftslage in konjunktureller Hinsicht im 1. Quartal 20VV**</p> <p>gut [1] befriedigend [2] schlecht [3]</p>																																																																																																					
<p><b>Zeitverlauf der Variable</b></p> <table border="1"> <thead> <tr> <th>1991</th><th>1992</th><th>1993</th><th>1994</th><th>1995</th><th>1996</th><th>1997</th><th>1998</th><th>1999</th><th>2000</th> </tr> </thead> <tbody> <tr> <td colspan="10"><b>WEST</b></td> </tr> <tr> <td></td><td></td><td></td><td></td><td></td><td></td><td></td><td></td><td></td><td></td> </tr> <tr> <td>2001</td><td>2002</td><td>2003</td><td>2004</td><td>2005</td><td>2006</td><td>2007</td><td>2008</td><td>2009</td><td>2010</td> </tr> <tr> <td colspan="10"><b>WEST</b></td> </tr> <tr> <td colspan="10"><b>OST</b></td> </tr> <tr> <td></td><td></td><td></td><td></td><td></td><td></td><td></td><td></td><td></td><td></td> </tr> <tr> <td>2011</td><td>2012</td><td>2013</td><td>2014</td><td>2015</td><td>2016</td><td>2017</td><td>2018</td><td>2019</td><td>2020</td> </tr> <tr> <td colspan="10"><b>WEST</b></td> </tr> <tr> <td colspan="10"><b>OST</b></td> </tr> </tbody> </table>		1991	1992	1993	1994	1995	1996	1997	1998	1999	2000	<b>WEST</b>																				2001	2002	2003	2004	2005	2006	2007	2008	2009	2010	<b>WEST</b>										<b>OST</b>																				2011	2012	2013	2014	2015	2016	2017	2018	2019	2020	<b>WEST</b>										<b>OST</b>									
1991	1992	1993	1994	1995	1996	1997	1998	1999	2000																																																																																												
<b>WEST</b>																																																																																																					
2001	2002	2003	2004	2005	2006	2007	2008	2009	2010																																																																																												
<b>WEST</b>																																																																																																					
<b>OST</b>																																																																																																					
2011	2012	2013	2014	2015	2016	2017	2018	2019	2020																																																																																												
<b>WEST</b>																																																																																																					
<b>OST</b>																																																																																																					

Nr.	Name	Label	Erhebungszeitraum	Erhebungsrhythmus
3.78)	bau_co4	medium-term expected commercial operations: 2. quarter	West ab 08/1991 bis 08/2012 Ost ab 08/2001 bis 08/2012	Jährliche Erhebung, August Jährliche Erhebung, August

**Wortlaut der Frage**

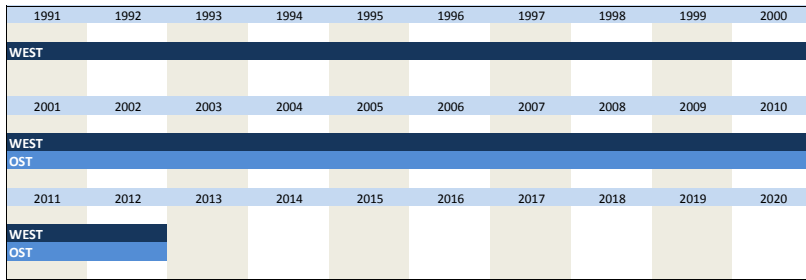
<p>ab 08/1991 bis 08/1995</p> <p><b>Mittelfristige Geschäftserwartungen*</b> Unsere Geschäftslage in konjunktureller Hinsicht im 2. Quartal 20VV**</p> <p>sehr gut [1] gut [2] befriedigend [3] schlecht [4] sehr schlecht [5]</p>	<p><b>Beschreibung der Variable</b></p> <p>Geschäftslage nächstes Jahr im 2. Quartal (für Bauhauptgewerbe)</p> <p>*Anweisung zur Beantwortung "Beantworten Sie bitte diese Sonderfrage für das gesamte Unternehmen bzw. Betrieb oder Niederlassung"</p> <p>** "20VV" bedeutet nächstes Jahr</p> <p><b>Beispiel:</b> Wurde die Frage im August 2003 gestellt, bedeutet "20VV"="2004".</p>
<p>ab 08/1996</p> <p><b>Mittelfristige Geschäftserwartungen*</b></p>	



Unsere Geschäftslage in konjunktureller Hinsicht im 2. Quartal 20VV\*\*

gut [1]  
befriedigend [2]  
schlecht [3]

Zeitverlauf der Variable



Nr.	Name	Label	Erhebungszeitraum	Erhebungsrhythmus
-----	------	-------	-------------------	-------------------

3.79) bau\_lackwoper number lack of work in % West von 09/1991 bis 09/1995 Jährliche Erhebung, September

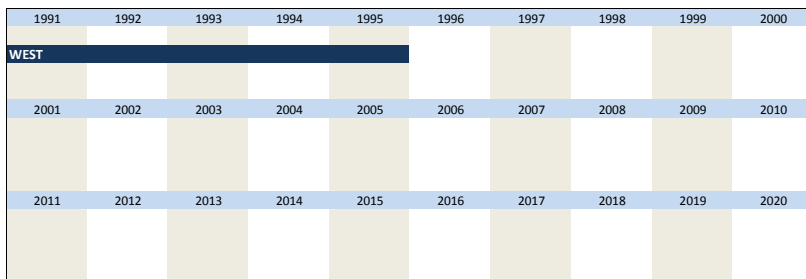
Wortlaut der Frage

von 09/1991 bis 09/1995

**Sommerurlaub**  
Im Juli und August dieses Jahres betrug der Arbeitsausfall durch Urlaub etwa \_\_\_\_\_% der geleisteten Arbeitsstunden aller Beschäftigten

Beschreibung der Variable  
Arbeitsausfall durch Sommerurlaub

Zeitverlauf der Variable



Nr.	Name	Label	Erhebungszeitraum	Erhebungsrhythmus
-----	------	-------	-------------------	-------------------

3.80) bau\_lackwo2 lack of work (comparison) West von 09/1991 bis 09/1995 Jährliche Erhebung, September

Wortlaut der Frage

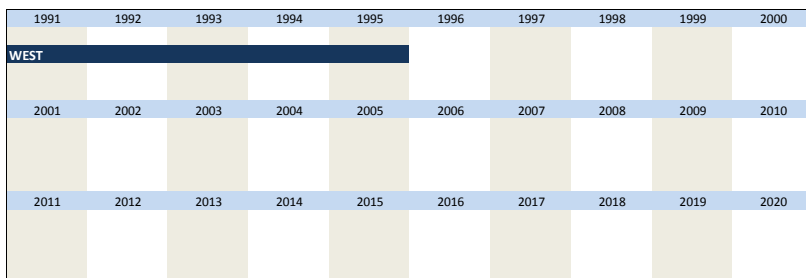
von 09/1991 bis 09/1995

**Sommerurlaub**  
Im Vergleich zum Sommer vorigen Jahres war dieser Arbeitsausfall im Juli und August 19WW\*

größer [1]  
etwa gleich [2]  
kleiner [3]

Beschreibung der Variable  
Arbeitsausfall durch Sommerurlaub im Vgl. zum letzten Jahr  
\* "20WW" bedeutet dieses Jahr  
**Beispiel:**  
Wurde die Frage im September 1993 gestellt, bedeutet "19WW"="1993".

Zeitverlauf der Variable



Nr.	Name	Label	Erhebungszeitraum	Erhebungsrhythmus
-----	------	-------	-------------------	-------------------

3.81) bau\_prpa1 precast parts: utilization West 10/1991 - 10/2015 Jährliche Erhebung, Oktober  
Ost 10/2001 - 10/2015 Jährliche Erhebung, Oktober

Wortlaut der Frage

ab 10/1991  <b>Verwendung von Fertigteilen im "konventionellen" Bau</b> Bei unseren "konventionellen" Bauten verwenden wir auch Fertigteile ( Treppenläufe, Fassadenelemente, Fertigdecken, Kellerlichtschächte, Kanal- und Schachtbauelemente*, Tübbings u. dgl. )  ja [1] <input type="text"/> nein [2] <input type="text"/>	<b>Beschreibung der Variable</b>  Verwendung von Fertigteilen (für Bauhauptgewerbe)  * Zusatz "Kanal- und Schachtbauelemente" ab 10/1996																																																																																
<b>Zeitverlauf der Variable</b>																																																																																	
<table border="1" style="width: 100%; text-align: center;"> <tr><td>1991</td><td>1992</td><td>1993</td><td>1994</td><td>1995</td><td>1996</td><td>1997</td><td>1998</td><td>1999</td><td>2000</td></tr> <tr><td colspan="10" style="background-color: #004a80; color: white;">WEST</td></tr> <tr><td>2001</td><td>2002</td><td>2003</td><td>2004</td><td>2005</td><td>2006</td><td>2007</td><td>2008</td><td>2009</td><td>2010</td></tr> <tr><td colspan="10" style="background-color: #004a80; color: white;">WEST</td></tr> <tr><td colspan="10" style="background-color: #004a80; color: white;">OST</td></tr> <tr><td>2011</td><td>2012</td><td>2013</td><td>2014</td><td>2015</td><td>2016</td><td>2017</td><td>2018</td><td>2019</td><td>2020</td></tr> <tr><td colspan="10" style="background-color: #004a80; color: white;">WEST</td></tr> <tr><td colspan="10" style="background-color: #004a80; color: white;">OST</td></tr> </table>		1991	1992	1993	1994	1995	1996	1997	1998	1999	2000	WEST										2001	2002	2003	2004	2005	2006	2007	2008	2009	2010	WEST										OST										2011	2012	2013	2014	2015	2016	2017	2018	2019	2020	WEST										OST									
1991	1992	1993	1994	1995	1996	1997	1998	1999	2000																																																																								
WEST																																																																																	
2001	2002	2003	2004	2005	2006	2007	2008	2009	2010																																																																								
WEST																																																																																	
OST																																																																																	
2011	2012	2013	2014	2015	2016	2017	2018	2019	2020																																																																								
WEST																																																																																	
OST																																																																																	

Nr.	Name	Label	Erhebungszeitraum	Erhebungsrhythmus
-----	------	-------	-------------------	-------------------

3.82)	<b>bau_prpacvm</b>	precast parts: % of construction volumen at the moment	West 10/1991 - 10/2015 Ost 10/2001 - 10/2015	Jährliche Erhebung, Oktober Jährliche Erhebung, Oktober
-------	--------------------	---	---	--

Wortlaut der Frage

ab 10/1991  <b>Verwendung von Fertigteilen im "konventionellen" Bau</b> Bei unseren "konventionellen" Bauten verwenden wir auch Fertigteile ( Treppenläufe, Fassadenelemente, Fertigdecken, Kellerlichtschächte, Kanal- und Schachtbauelemente*, Tübbings u. d dgl. ) <b>Wenn ja:</b> Auf Fertigteile entfallen gegenwärtig vom gesamten Bauwert ca. _____ %	<b>Beschreibung der Variable</b>  Fertigteile in % vom Bauwert (für Bauhauptgewerbe)  * Zusatz "Kanal- und Schachtbauelemente" ab 10/1996																																																																																
<b>Zeitverlauf der Variable</b>																																																																																	
<table border="1" style="width: 100%; text-align: center;"> <tr><td>1991</td><td>1992</td><td>1993</td><td>1994</td><td>1995</td><td>1996</td><td>1997</td><td>1998</td><td>1999</td><td>2000</td></tr> <tr><td colspan="10" style="background-color: #004a80; color: white;">WEST</td></tr> <tr><td>2001</td><td>2002</td><td>2003</td><td>2004</td><td>2005</td><td>2006</td><td>2007</td><td>2008</td><td>2009</td><td>2010</td></tr> <tr><td colspan="10" style="background-color: #004a80; color: white;">WEST</td></tr> <tr><td colspan="10" style="background-color: #004a80; color: white;">OST</td></tr> <tr><td>2011</td><td>2012</td><td>2013</td><td>2014</td><td>2015</td><td>2016</td><td>2017</td><td>2018</td><td>2019</td><td>2020</td></tr> <tr><td colspan="10" style="background-color: #004a80; color: white;">WEST</td></tr> <tr><td colspan="10" style="background-color: #004a80; color: white;">OST</td></tr> </table>		1991	1992	1993	1994	1995	1996	1997	1998	1999	2000	WEST										2001	2002	2003	2004	2005	2006	2007	2008	2009	2010	WEST										OST										2011	2012	2013	2014	2015	2016	2017	2018	2019	2020	WEST										OST									
1991	1992	1993	1994	1995	1996	1997	1998	1999	2000																																																																								
WEST																																																																																	
2001	2002	2003	2004	2005	2006	2007	2008	2009	2010																																																																								
WEST																																																																																	
OST																																																																																	
2011	2012	2013	2014	2015	2016	2017	2018	2019	2020																																																																								
WEST																																																																																	
OST																																																																																	

Nr.	Name	Label	Erhebungszeitraum	Erhebungsrhythmus
-----	------	-------	-------------------	-------------------

3.83)	<b>bau_prpacvy</b>	precast parts: % of construction volumen whole year	West 10/1991 - 10/2015 Ost 10/2001 - 10/2015	Jährliche Erhebung, Oktober Jährliche Erhebung, Oktober
-------	--------------------	--	---	--

Wortlaut der Frage

ab 10/1991  <b>Verwendung von Fertigteilen im "konventionellen" Bau</b> Bei unseren "konventionellen" Bauten verwenden wir auch Fertigteile ( Treppenläufe, Fassadenelemente, Fertigdecken, Kellerlichtschächte, Kanal- und Schachtbauelemente*, Tübbings u. d dgl. ) <b>Wenn ja:</b> Auf Fertigteile entfallen gegenwärtig vom gesamten Bauwert ca.  % Im Jahr 19/20XX** waren es schätzungsweise _____ %	<b>Beschreibung der Variable</b>  Fertigteile in % vom Bauwert im letzten Jahr (für Bauhauptgewerbe)  * Zusatz "Kanal- und Schachtbauelemente" ab 10/1996  ** "20XX" bedeutet letztes Jahr <b>Beispiel:</b> Wurde die Frage im Oktober 2003 gestellt, bedeutet "20XX"="2002".																																																																																
<b>Zeitverlauf der Variable</b>																																																																																	
<table border="1" style="width: 100%; text-align: center;"> <tr><td>1991</td><td>1992</td><td>1993</td><td>1994</td><td>1995</td><td>1996</td><td>1997</td><td>1998</td><td>1999</td><td>2000</td></tr> <tr><td colspan="10" style="background-color: #004a80; color: white;">WEST</td></tr> <tr><td>2001</td><td>2002</td><td>2003</td><td>2004</td><td>2005</td><td>2006</td><td>2007</td><td>2008</td><td>2009</td><td>2010</td></tr> <tr><td colspan="10" style="background-color: #004a80; color: white;">WEST</td></tr> <tr><td colspan="10" style="background-color: #004a80; color: white;">OST</td></tr> <tr><td>2011</td><td>2012</td><td>2013</td><td>2014</td><td>2015</td><td>2016</td><td>2017</td><td>2018</td><td>2019</td><td>2020</td></tr> <tr><td colspan="10" style="background-color: #004a80; color: white;">WEST</td></tr> <tr><td colspan="10" style="background-color: #004a80; color: white;">OST</td></tr> </table>		1991	1992	1993	1994	1995	1996	1997	1998	1999	2000	WEST										2001	2002	2003	2004	2005	2006	2007	2008	2009	2010	WEST										OST										2011	2012	2013	2014	2015	2016	2017	2018	2019	2020	WEST										OST									
1991	1992	1993	1994	1995	1996	1997	1998	1999	2000																																																																								
WEST																																																																																	
2001	2002	2003	2004	2005	2006	2007	2008	2009	2010																																																																								
WEST																																																																																	
OST																																																																																	
2011	2012	2013	2014	2015	2016	2017	2018	2019	2020																																																																								
WEST																																																																																	
OST																																																																																	

Nr.	Name	Label	Erhebungszeitraum	Erhebungsrhythmus
-----	------	-------	-------------------	-------------------

3.84) **bau\_ovtim** overtime

West ab 10/1991  
Ost ab 10/2001

Jährliche Erhebung, Oktober  
Jährliche Erhebung, Oktober

**Wortlaut der Frage**

von 10/1991 bis 10/2001  <b>Überstunden</b> Im Berichtsmonat wurden bei uns Überstunden geleistet ja [1] <input type="checkbox"/> nein [2] <input type="checkbox"/>	Beschreibung der Variable  Überstunden (für Bauhauptgewerbe)
ab 10/2002  <b>Überstunden</b> Im September wurden bei uns Überstunden geleistet ja [1] <input type="checkbox"/> nein [2] <input type="checkbox"/>	

**Zeitverlauf der Variable**

1991	1992	1993	1994	1995	1996	1997	1998	1999	2000
WEST									
2001	2002	2003	2004	2005	2006	2007	2008	2009	2010
WEST									
OST									
2011	2012	2013	2014	2015	2016	2017	2018	2019	2020
WEST									
OST									

Nr.	Name	Label	Erhebungszeitraum	Erhebungsrhythmus
-----	------	-------	-------------------	-------------------

3.85) **bau\_ovtimper** overtime in %

West 10/1991 - 10/2015  
Ost 10/2001 - 10/2015

Jährliche Erhebung, Oktober  
Jährliche Erhebung, Oktober

**Wortlaut der Frage**

von 10/1991 bis 10/2001  <b>Überstunden</b> Im Berichtsmonat wurden bei uns Überstunden geleistet Wenn ja: Und zwar waren von den insgesamt geleisteten Arbeitsstunden schätzungsweise _____ % Überstunden	Beschreibung der Variable  Überstunden in Prozent (für Bauhauptgewerbe)
ab 10/2002  <b>Überstunden</b> Im September wurden bei uns Überstunden geleistet Wenn ja: Und zwar waren von den insgesamt geleisteten Arbeitsstunden schätzungsweise _____ % Überstunden	

**Zeitverlauf der Variable**

1991	1992	1993	1994	1995	1996	1997	1998	1999	2000
WEST									
2001	2002	2003	2004	2005	2006	2007	2008	2009	2010
WEST									
OST									
2011	2012	2013	2014	2015	2016	2017	2018	2019	2020
WEST									
OST									

Nr.	Name	Label	Erhebungszeitraum	Erhebungsrhythmus
-----	------	-------	-------------------	-------------------

3.86) **bau\_cfc1** construction in foreign countries

West 10/1991 - 10/2015  
Ost 10/2001 - 10/2015

Jährliche Erhebung, Oktober  
Jährliche Erhebung, Oktober

**Wortlaut der Frage**

ab 10/1991  <b>Auslandsbau</b> Führen Sie Bauvorhaben im Ausland durch bzw. sind Sie an solchen beteiligt ja [1] <input type="checkbox"/> nein [2] <input type="checkbox"/>	Beschreibung der Variable  Auslandsbau (für Bauhauptgewerbe)
---	---

**Zeitverlauf der Variable**

1991	1992	1993	1994	1995	1996	1997	1998	1999	2000
------	------	------	------	------	------	------	------	------	------

WEST									
2001	2002	2003	2004	2005	2006	2007	2008	2009	2010
WEST									
OST									
2011	2012	2013	2014	2015	2016	2017	2018	2019	2020
WEST					OST				

Nr.	Name	Label	Erhebungszeitraum	Erhebungsrhythmus
-----	------	-------	-------------------	-------------------

3.87) **bau\_cfcgh** construction in foreign countries: german headquarter West 10/1991 - 10/2015 Jährliche Erhebung, Oktober  
 Ost 10/2001 - 10/2015 Jährliche Erhebung, Oktober

**Wortlaut der Frage**

ab 10/1991 <b>Auslandsbau</b> Führen Sie Bauvorhaben im Ausland durch bzw. sind Sie an solchen beteiligt <b>Wenn ja:</b> Erfolgt die Durchführung durch die deutsche Stammfirma? ja [1] <input type="text"/>	<b>Beschreibung der Variable</b> Auslandsbau durch deutsche Stammfirma (für Bauhauptgewerbe)
--	--

**Zeitverlauf der Variable**

1991	1992	1993	1994	1995	1996	1997	1998	1999	2000
WEST									
2001	2002	2003	2004	2005	2006	2007	2008	2009	2010
WEST									
OST									
2011	2012	2013	2014	2015	2016	2017	2018	2019	2020
WEST					OST				

Nr.	Name	Label	Erhebungszeitraum	Erhebungsrhythmus
-----	------	-------	-------------------	-------------------

3.88) **bau\_cfcac** construction in foreign countries: associated company West 10/1991 - 10/2015 Jährliche Erhebung, Oktober  
 Ost 10/2001 - 10/2015 Jährliche Erhebung, Oktober

**Wortlaut der Frage**

ab 10/1991 <b>Auslandsbau</b> Führen Sie Bauvorhaben im Ausland durch bzw. sind Sie an solchen beteiligt <b>Wenn ja:</b> Erfolgt die Durchführung durch rechtlich selbstständige Gesellschaften (z.B. Tochterfirmen)? ja [1] <input type="text"/>	<b>Beschreibung der Variable</b> Auslandsbau durch rechtlich selbstständige Gesellschaften (für Bauhauptgewerbe)
---	---

**Zeitverlauf der Variable**

1991	1992	1993	1994	1995	1996	1997	1998	1999	2000
WEST									
2001	2002	2003	2004	2005	2006	2007	2008	2009	2010
WEST									
OST									
2011	2012	2013	2014	2015	2016	2017	2018	2019	2020
WEST					OST				

Nr.	Name	Label	Erhebungszeitraum	Erhebungsrhythmus
-----	------	-------	-------------------	-------------------

3.89) **bau\_cfcsh** construction in foreign countries: shareholding West 10/1991 - 10/2015 Jährliche Erhebung, Oktober  
 Ost 10/2001 - 10/2015 Jährliche Erhebung, Oktober

**Wortlaut der Frage**

ab 10/1991 <b>Auslandsbau</b> Führen Sie Bauvorhaben im Ausland durch bzw. sind Sie an solchen beteiligt <b>Wenn ja:</b> Erfolgt die Durchführung durch die Beteiligung an ortsansässigen Gesellschaften? ja [1] <input type="text"/>	<b>Beschreibung der Variable</b> Auslandsbau durch Beteiligung an ortsansässigen Gesellschaften (für Bauhauptgewerbe)
---	--

Zeitverlauf der Variable

1991	1992	1993	1994	1995	1996	1997	1998	1999	2000
WEST									
2001	2002	2003	2004	2005	2006	2007	2008	2009	2010
WEST									
OST									
2011	2012	2013	2014	2015	2016	2017	2018	2019	2020
WEST					OST				

Nr.	Name	Label	Erhebungszeitraum	Erhebungsrhythmus
3.90)	bau_salvo1	sales volume in %: road construction	West von 12/1996 bis 12/2000 West und Ost ab 06/2009	Jährliche Erhebung, Dezember Jährliche Erhebung, Dezember****

Wortlaut der Frage

ab 12/1996 <b>Angaben für Gewichtungszwecke</b> Als Grundlage für die Gewichtung Ihrer Meldungen im Jahre 19/20YY* bitten wir um Angabe, wie sich Ihr im Jahre 19WW** bisher erzielter Umsatz auf die nebenstehenden Bausparten verteilte (Schätzung genügt) Straßenbau _____ %	<b>Beschreibung der Variable</b> Umsatzanteil im Straßenbau (für Bauhauptgewerbe) * "19YY" bedeutet nächstes Jahr <b>Beispiel:</b> Wurde die Frage im Dezember 1998 gestellt, bedeutet "19YY"="1999". ** "19WW" bedeutet dieses Jahr <b>Beispiel:</b> Wurde die Frage im Dezember 1998 gestellt, bedeutet "19WW"="1998". *** von 12/1996 bis 12/2000 Satzart 1 **** Die Daten werden jährlich im Dezember erhoben, erscheinen jedoch seit 06/2009 monatlich in den Datensätzen. Dabei handelt es sich jeweils um die Daten aus dem vorangegangenen Dezember. Aktualisierung meist im Januar (2018 erst im April)																																																																						
Zeitverlauf der Variable <table border="1"> <tr><td>1991</td><td>1992</td><td>1993</td><td>1994</td><td>1995</td><td>1996</td><td>1997</td><td>1998</td><td>1999</td><td>2000</td></tr> <tr><td colspan="5"></td><td colspan="5">WEST</td></tr> <tr><td>2001</td><td>2002</td><td>2003</td><td>2004</td><td>2005</td><td>2006</td><td>2007</td><td>2008</td><td>2009</td><td>2010</td></tr> <tr><td colspan="8"></td><td colspan="2">WEST</td></tr> <tr><td colspan="8"></td><td colspan="2">OST</td></tr> <tr><td>2011</td><td>2012</td><td>2013</td><td>2014</td><td>2015</td><td>2016</td><td>2017</td><td>2018</td><td>2019</td><td>2020</td></tr> <tr><td colspan="5">WEST</td><td colspan="5">OST</td></tr> </table>	1991	1992	1993	1994	1995	1996	1997	1998	1999	2000						WEST					2001	2002	2003	2004	2005	2006	2007	2008	2009	2010									WEST										OST		2011	2012	2013	2014	2015	2016	2017	2018	2019	2020	WEST					OST					
1991	1992	1993	1994	1995	1996	1997	1998	1999	2000																																																														
					WEST																																																																		
2001	2002	2003	2004	2005	2006	2007	2008	2009	2010																																																														
								WEST																																																															
								OST																																																															
2011	2012	2013	2014	2015	2016	2017	2018	2019	2020																																																														
WEST					OST																																																																		

Nr.	Name	Label	Erhebungszeitraum	Erhebungsrhythmus
3.91)	bau_salvo2	sales volume in %: other civil engineering	West von 12/1996 bis 12/2000 West und Ost ab 06/2009	Jährliche Erhebung, Dezember Jährliche Erhebung, Dezember****

Wortlaut der Frage

ab 12/1996 <b>Angaben für Gewichtungszwecke</b> Als Grundlage für die Gewichtung Ihrer Meldungen im Jahre 19/20YY* bitten wir um Angabe, wie sich Ihr im Jahre 19WW** bisher erzielter Umsatz auf die nebenstehenden Bausparten verteilte (Schätzung genügt) Sonstiger Tiefbau _____ %	<b>Beschreibung der Variable</b> Umsatzanteil im sonstigen Tiefbau (für Bauhauptgewerbe) * "19YY" bedeutet nächstes Jahr <b>Beispiel:</b> Wurde die Frage im Dezember 1998 gestellt, bedeutet "19YY"="1999". ** "19WW" bedeutet dieses Jahr <b>Beispiel:</b> Wurde die Frage im Dezember 1998 gestellt, bedeutet "19WW"="1998". *** von 12/1996 bis 12/2000 Satzart 1 **** Die Daten werden jährlich im Dezember erhoben, erscheinen jedoch seit 06/2009 monatlich in den Datensätzen. Dabei handelt es sich jeweils um die Daten aus dem vorangegangenen Dezember. Aktualisierung meist im Januar (2018 erst im April)																																																																						
Zeitverlauf der Variable <table border="1"> <tr><td>1991</td><td>1992</td><td>1993</td><td>1994</td><td>1995</td><td>1996</td><td>1997</td><td>1998</td><td>1999</td><td>2000</td></tr> <tr><td colspan="5"></td><td colspan="5">WEST</td></tr> <tr><td>2001</td><td>2002</td><td>2003</td><td>2004</td><td>2005</td><td>2006</td><td>2007</td><td>2008</td><td>2009</td><td>2010</td></tr> <tr><td colspan="8"></td><td colspan="2">WEST</td></tr> <tr><td colspan="8"></td><td colspan="2">OST</td></tr> <tr><td>2011</td><td>2012</td><td>2013</td><td>2014</td><td>2015</td><td>2016</td><td>2017</td><td>2018</td><td>2019</td><td>2020</td></tr> <tr><td colspan="5">WEST</td><td colspan="5">OST</td></tr> </table>	1991	1992	1993	1994	1995	1996	1997	1998	1999	2000						WEST					2001	2002	2003	2004	2005	2006	2007	2008	2009	2010									WEST										OST		2011	2012	2013	2014	2015	2016	2017	2018	2019	2020	WEST					OST					
1991	1992	1993	1994	1995	1996	1997	1998	1999	2000																																																														
					WEST																																																																		
2001	2002	2003	2004	2005	2006	2007	2008	2009	2010																																																														
								WEST																																																															
								OST																																																															
2011	2012	2013	2014	2015	2016	2017	2018	2019	2020																																																														
WEST					OST																																																																		

Nr.	Name	Label	Erhebungszeitraum	Erhebungsrhythmus
3.92)	bau_salvo3	sales volume in %: public civil engineering	West von 12/1996 bis 12/2000 West und Ost ab 06/2009	Jährliche Erhebung, Dezember Jährliche Erhebung, Dezember****

Wortlaut der Frage

ab 12/1996	<b>Beschreibung der Variable</b> Umsatzanteil im öffentlichen Hochbau
------------	--

<b>Angaben für Gewichtungszwecke</b> Als Grundlage für die Gewichtung Ihrer Meldungen im Jahre 19/20YY* bitten wir um Angabe, wie sich Ihr im Jahre 19WW** bisher erzielter Umsatz auf die nebenstehenden Bausparten verteilte (Schätzung genügt)  Öffentlicher Hochbau _____ %	(für Bauhauptgewerbe)  * "19YY" bedeutet nächstes Jahr <b>Beispiel:</b> Wurde die Frage im Dezember 1998 gestellt, bedeutet "19YY"="1999".  ** "19WW" bedeutet dieses Jahr <b>Beispiel:</b> Wurde die Frage im Dezember 1998 gestellt, bedeutet "19WW"="1998".  *** von 12/1996 bis 12/2000 Satzart 1  **** Die Daten werden jährlich im Dezember erhoben, erscheinen jedoch seit 06/2009 monatlich in den Datensätzen. Dabei handelt es sich jeweils um die Daten aus dem vorangegangenen Dezember.  Aktualisierung meist im Januar (2018 erst im April)																																																																																
<b>Zeitverlauf der Variable</b>																																																																																	
<table border="1"> <tr><td>1991</td><td>1992</td><td>1993</td><td>1994</td><td>1995</td><td>1996</td><td>1997</td><td>1998</td><td>1999</td><td>2000</td></tr> <tr><td></td><td></td><td></td><td></td><td></td><td>WEST</td><td></td><td></td><td></td><td></td></tr> <tr><td>2001</td><td>2002</td><td>2003</td><td>2004</td><td>2005</td><td>2006</td><td>2007</td><td>2008</td><td>2009</td><td>2010</td></tr> <tr><td></td><td></td><td></td><td></td><td></td><td></td><td></td><td></td><td>WEST</td><td></td></tr> <tr><td></td><td></td><td></td><td></td><td></td><td></td><td></td><td></td><td>OST</td><td></td></tr> <tr><td>2011</td><td>2012</td><td>2013</td><td>2014</td><td>2015</td><td>2016</td><td>2017</td><td>2018</td><td>2019</td><td>2020</td></tr> <tr><td>WEST</td><td></td><td></td><td></td><td></td><td></td><td></td><td></td><td></td><td></td></tr> <tr><td>OST</td><td></td><td></td><td></td><td></td><td></td><td></td><td></td><td></td><td></td></tr> </table>	1991	1992	1993	1994	1995	1996	1997	1998	1999	2000						WEST					2001	2002	2003	2004	2005	2006	2007	2008	2009	2010									WEST										OST		2011	2012	2013	2014	2015	2016	2017	2018	2019	2020	WEST										OST										
1991	1992	1993	1994	1995	1996	1997	1998	1999	2000																																																																								
					WEST																																																																												
2001	2002	2003	2004	2005	2006	2007	2008	2009	2010																																																																								
								WEST																																																																									
								OST																																																																									
2011	2012	2013	2014	2015	2016	2017	2018	2019	2020																																																																								
WEST																																																																																	
OST																																																																																	

Nr.	Name	Label	Erhebungszeitraum	Erhebungsrhythmus
3.93)	bau_salvo4	sales volume in %: industrial civil engineering	West von 12/1996 bis 12/2000 West und Ost ab 06/2009	Jährliche Erhebung, Dezember Jährliche Erhebung, Dezember****

**Wortlaut der Frage**

ab 12/1996  <b>Angaben für Gewichtungszwecke</b> Als Grundlage für die Gewichtung Ihrer Meldungen im Jahre 19/20YY* bitten wir um Angabe, wie sich Ihr im Jahre 19WW** bisher erzielter Umsatz auf die nebenstehenden Bausparten verteilte (Schätzung genügt)  Gewerblicher Bau _____ %	<b>Beschreibung der Variable</b>  Umsatzanteil im gewerblichen Bau (für Bauhauptgewerbe)  * "19YY" bedeutet nächstes Jahr <b>Beispiel:</b> Wurde die Frage im Dezember 1998 gestellt, bedeutet "19YY"="1999".  ** "19WW" bedeutet dieses Jahr <b>Beispiel:</b> Wurde die Frage im Dezember 1998 gestellt, bedeutet "19WW"="1998".  *** von 12/1996 bis 12/2000 Satzart 1  **** Die Daten werden jährlich im Dezember erhoben, erscheinen jedoch seit 06/2009 monatlich in den Datensätzen. Dabei handelt es sich jeweils um die Daten aus dem vorangegangenen Dezember.  Aktualisierung meist im Januar (2018 erst im April)																																																																																
<b>Zeitverlauf der Variable</b>																																																																																	
<table border="1"> <tr><td>1991</td><td>1992</td><td>1993</td><td>1994</td><td>1995</td><td>1996</td><td>1997</td><td>1998</td><td>1999</td><td>2000</td></tr> <tr><td></td><td></td><td></td><td></td><td></td><td>WEST</td><td></td><td></td><td></td><td></td></tr> <tr><td>2001</td><td>2002</td><td>2003</td><td>2004</td><td>2005</td><td>2006</td><td>2007</td><td>2008</td><td>2009</td><td>2010</td></tr> <tr><td></td><td></td><td></td><td></td><td></td><td></td><td></td><td></td><td>WEST</td><td></td></tr> <tr><td></td><td></td><td></td><td></td><td></td><td></td><td></td><td></td><td>OST</td><td></td></tr> <tr><td>2011</td><td>2012</td><td>2013</td><td>2014</td><td>2015</td><td>2016</td><td>2017</td><td>2018</td><td>2019</td><td>2020</td></tr> <tr><td>WEST</td><td></td><td></td><td></td><td></td><td></td><td></td><td></td><td></td><td></td></tr> <tr><td>OST</td><td></td><td></td><td></td><td></td><td></td><td></td><td></td><td></td><td></td></tr> </table>	1991	1992	1993	1994	1995	1996	1997	1998	1999	2000						WEST					2001	2002	2003	2004	2005	2006	2007	2008	2009	2010									WEST										OST		2011	2012	2013	2014	2015	2016	2017	2018	2019	2020	WEST										OST										
1991	1992	1993	1994	1995	1996	1997	1998	1999	2000																																																																								
					WEST																																																																												
2001	2002	2003	2004	2005	2006	2007	2008	2009	2010																																																																								
								WEST																																																																									
								OST																																																																									
2011	2012	2013	2014	2015	2016	2017	2018	2019	2020																																																																								
WEST																																																																																	
OST																																																																																	

Nr.	Name	Label	Erhebungszeitraum	Erhebungsrhythmus
3.94)	bau_salvo5	sales volume in %: domestic construction	West von 12/1996 bis 12/2000 West und Ost ab 06/2009	Jährliche Erhebung, Dezember Jährliche Erhebung, Dezember****

**Wortlaut der Frage**

ab 12/1996  <b>Angaben für Gewichtungszwecke</b> Als Grundlage für die Gewichtung Ihrer Meldungen im Jahre 19/20YY* bitten wir um Angabe, wie sich Ihr im Jahre 19WW** bisher erzielter Umsatz auf die nebenstehenden Bausparten verteilte (Schätzung genügt)  Wohnungsbau insgesamt _____ %	<b>Beschreibung der Variable</b>  Umsatzanteil im Wohnungsbau insgesamt (für Bauhauptgewerbe)  * "19YY" bedeutet nächstes Jahr <b>Beispiel:</b> Wurde die Frage im Dezember 1998 gestellt, bedeutet "19YY"="1999".  ** "19WW" bedeutet dieses Jahr <b>Beispiel:</b> Wurde die Frage im Dezember 1998 gestellt, bedeutet "19WW"="1998".  *** von 12/1996 bis 12/2000 Satzart 1  **** Die Daten werden jährlich im Dezember erhoben, erscheinen jedoch seit 06/2009 monatlich in den Datensätzen. Dabei handelt es sich jeweils um die Daten aus dem vorangegangenen Dezember.  Aktualisierung meist im Januar (2018 erst im April)																																																																																
<b>Zeitverlauf der Variable</b>																																																																																	
<table border="1"> <tr><td>1991</td><td>1992</td><td>1993</td><td>1994</td><td>1995</td><td>1996</td><td>1997</td><td>1998</td><td>1999</td><td>2000</td></tr> <tr><td></td><td></td><td></td><td></td><td></td><td>WEST</td><td></td><td></td><td></td><td></td></tr> <tr><td>2001</td><td>2002</td><td>2003</td><td>2004</td><td>2005</td><td>2006</td><td>2007</td><td>2008</td><td>2009</td><td>2010</td></tr> <tr><td></td><td></td><td></td><td></td><td></td><td></td><td></td><td></td><td>WEST</td><td></td></tr> <tr><td></td><td></td><td></td><td></td><td></td><td></td><td></td><td></td><td>OST</td><td></td></tr> <tr><td>2011</td><td>2012</td><td>2013</td><td>2014</td><td>2015</td><td>2016</td><td>2017</td><td>2018</td><td>2019</td><td>2020</td></tr> <tr><td>WEST</td><td></td><td></td><td></td><td></td><td></td><td></td><td></td><td></td><td></td></tr> <tr><td>OST</td><td></td><td></td><td></td><td></td><td></td><td></td><td></td><td></td><td></td></tr> </table>	1991	1992	1993	1994	1995	1996	1997	1998	1999	2000						WEST					2001	2002	2003	2004	2005	2006	2007	2008	2009	2010									WEST										OST		2011	2012	2013	2014	2015	2016	2017	2018	2019	2020	WEST										OST										
1991	1992	1993	1994	1995	1996	1997	1998	1999	2000																																																																								
					WEST																																																																												
2001	2002	2003	2004	2005	2006	2007	2008	2009	2010																																																																								
								WEST																																																																									
								OST																																																																									
2011	2012	2013	2014	2015	2016	2017	2018	2019	2020																																																																								
WEST																																																																																	
OST																																																																																	

Nr.	Name	Label	Erhebungszeitraum	Erhebungsrhythmus
3.95)	bau_emp	employees	Ost von 12/1995 bis 04/2001	Monatliche Erhebung

**Wortlaut der Frage**

von 12/1995 bis 04/2001  <b>Arbeiter</b> Im Jahresdurchschnitt 19/20WW* betrug die Anzahl unserer Beschäftigten insgesamt _____	<b>Beschreibung der Variable</b>  Beschäftigte insgesamt  * "19WW" bedeutet dieses Jahr <b>Beispiel:</b> Wurde die Frage im Dezember 1998 gestellt, bedeutet "19WW"="1998".																																																																						
<b>Zeitverlauf der Variable</b>																																																																							
<table border="1"> <tr><td>1991</td><td>1992</td><td>1993</td><td>1994</td><td>1995</td><td>1996</td><td>1997</td><td>1998</td><td>1999</td><td>2000</td></tr> <tr><td></td><td></td><td></td><td></td><td style="background-color: #0070c0; color: white;">OST</td><td></td><td></td><td></td><td></td><td></td></tr> <tr><td>2001</td><td>2002</td><td>2003</td><td>2004</td><td>2005</td><td>2006</td><td>2007</td><td>2008</td><td>2009</td><td>2010</td></tr> <tr><td></td><td></td><td></td><td></td><td></td><td></td><td></td><td></td><td></td><td></td></tr> <tr><td style="background-color: #0070c0; color: white;">OST</td><td></td><td></td><td></td><td></td><td></td><td></td><td></td><td></td><td></td></tr> <tr><td>2011</td><td>2012</td><td>2013</td><td>2014</td><td>2015</td><td>2016</td><td>2017</td><td>2018</td><td>2019</td><td>2020</td></tr> <tr><td></td><td></td><td></td><td></td><td></td><td></td><td></td><td></td><td></td><td></td></tr> </table>	1991	1992	1993	1994	1995	1996	1997	1998	1999	2000					OST						2001	2002	2003	2004	2005	2006	2007	2008	2009	2010											OST										2011	2012	2013	2014	2015	2016	2017	2018	2019	2020											
1991	1992	1993	1994	1995	1996	1997	1998	1999	2000																																																														
				OST																																																																			
2001	2002	2003	2004	2005	2006	2007	2008	2009	2010																																																														
OST																																																																							
2011	2012	2013	2014	2015	2016	2017	2018	2019	2020																																																														

Nr.	Name	Label	Erhebungszeitraum	Erhebungsrhythmus
3.96)	bau_inwo	industrial worker	Ost von 01/2000 bis 01/2001	Jährliche Erhebung, Januar

**Wortlaut der Frage**

von 01/2000 bis 01/2001  <b>Arbeiter</b> Im Jahresdurchschnitt 20WW* betrug die Anzahl unserer Arbeiter _____	<b>Beschreibung der Variable</b>  Arbeiter  * "20WW" bedeutet dieses Jahr <b>Beispiel:</b> Wurde die Frage im Dezember 2000 gestellt, bedeutet "20WW"="2000".																																																																						
<b>Zeitverlauf der Variable</b>																																																																							
<table border="1"> <tr><td>1991</td><td>1992</td><td>1993</td><td>1994</td><td>1995</td><td>1996</td><td>1997</td><td>1998</td><td>1999</td><td>2000</td></tr> <tr><td></td><td></td><td></td><td></td><td></td><td></td><td></td><td></td><td></td><td style="background-color: #0070c0; color: white;">OST</td></tr> <tr><td>2001</td><td>2002</td><td>2003</td><td>2004</td><td>2005</td><td>2006</td><td>2007</td><td>2008</td><td>2009</td><td>2010</td></tr> <tr><td></td><td></td><td></td><td></td><td></td><td></td><td></td><td></td><td></td><td></td></tr> <tr><td style="background-color: #0070c0; color: white;">OST</td><td></td><td></td><td></td><td></td><td></td><td></td><td></td><td></td><td></td></tr> <tr><td>2011</td><td>2012</td><td>2013</td><td>2014</td><td>2015</td><td>2016</td><td>2017</td><td>2018</td><td>2019</td><td>2020</td></tr> <tr><td></td><td></td><td></td><td></td><td></td><td></td><td></td><td></td><td></td><td></td></tr> </table>	1991	1992	1993	1994	1995	1996	1997	1998	1999	2000										OST	2001	2002	2003	2004	2005	2006	2007	2008	2009	2010											OST										2011	2012	2013	2014	2015	2016	2017	2018	2019	2020											
1991	1992	1993	1994	1995	1996	1997	1998	1999	2000																																																														
									OST																																																														
2001	2002	2003	2004	2005	2006	2007	2008	2009	2010																																																														
OST																																																																							
2011	2012	2013	2014	2015	2016	2017	2018	2019	2020																																																														

Nr.	Name	Label	Erhebungszeitraum	Erhebungsrhythmus
3.97)	bau_numwor	number of workers	West ab 12/2002 Ost ab 12/2002	Jährliche Erhebung, Dezember** Jährliche Erhebung, Dezember**

**Wortlaut der Frage**

von 12/2002 bis 12/2017  <b>Arbeiter</b> Im Jahresdurchschnitt 20WW* betrug die Anzahl unserer Arbeiter _____  ab 12/2018  Im Jahresdurchschnitt 20WW* betrug die Zahl unserer <b>Beschäftigten:</b> _____ Arbeiter	<b>Beschreibung der Variable</b>  Arbeiter (für Bauhauptgewerbe)  * "20WW" bedeutet dieses Jahr <b>Beispiel:</b> Wurde die Frage im Dezember 2003 gestellt, bedeutet "20WW"="2003".  --> Vorgänger der Variable <b>numwor</b> war nur für den Westen die Variable <b>3.79) salvo17</b> (von 12/1996 bis 12/2000).  ** Die Daten werden jährlich im Dezember erhoben, erscheinen jedoch seit 06/2009 monatlich in den Datensätzen. Dabei handelt es sich jeweils um die Daten aus dem vorangegangenen Dezember.																																																																																																				
<b>Zeitverlauf der Variable</b>																																																																																																					
<table border="1"> <tr><td>1991</td><td>1992</td><td>1993</td><td>1994</td><td>1995</td><td>1996</td><td>1997</td><td>1998</td><td>1999</td><td>2000</td></tr> <tr><td></td><td></td><td></td><td></td><td></td><td></td><td></td><td></td><td></td><td></td></tr> <tr><td>2001</td><td>2002</td><td>2003</td><td>2004</td><td>2005</td><td>2006</td><td>2007</td><td>2008</td><td>2009</td><td>2010</td></tr> <tr><td></td><td></td><td></td><td></td><td></td><td></td><td></td><td></td><td></td><td></td></tr> <tr><td></td><td style="background-color: #0070c0; color: white;">WEST</td><td></td><td></td><td></td><td></td><td></td><td></td><td></td><td></td></tr> <tr><td></td><td style="background-color: #0070c0; color: white;">OST</td><td></td><td></td><td></td><td></td><td></td><td></td><td></td><td></td></tr> <tr><td>2011</td><td>2012</td><td>2013</td><td>2014</td><td>2015</td><td>2016</td><td>2017</td><td>2018</td><td>2019</td><td>2020</td></tr> <tr><td></td><td></td><td></td><td></td><td></td><td></td><td></td><td></td><td></td><td></td></tr> <tr><td style="background-color: #0070c0; color: white;">WEST</td><td></td><td></td><td></td><td></td><td></td><td></td><td></td><td></td><td></td></tr> <tr><td style="background-color: #0070c0; color: white;">OST</td><td></td><td></td><td></td><td></td><td></td><td></td><td></td><td></td><td></td></tr> </table>	1991	1992	1993	1994	1995	1996	1997	1998	1999	2000											2001	2002	2003	2004	2005	2006	2007	2008	2009	2010												WEST										OST									2011	2012	2013	2014	2015	2016	2017	2018	2019	2020											WEST										OST										
1991	1992	1993	1994	1995	1996	1997	1998	1999	2000																																																																																												
2001	2002	2003	2004	2005	2006	2007	2008	2009	2010																																																																																												
	WEST																																																																																																				
	OST																																																																																																				
2011	2012	2013	2014	2015	2016	2017	2018	2019	2020																																																																																												
WEST																																																																																																					
OST																																																																																																					

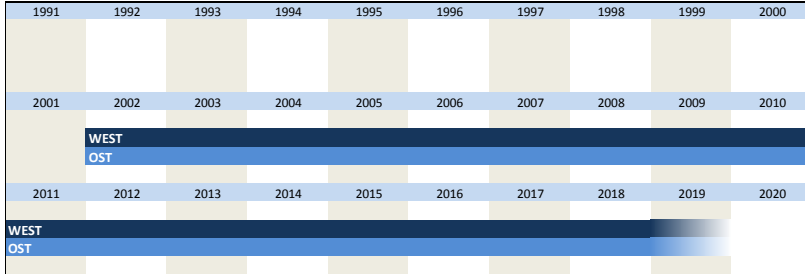
Nr.	Name	Label	Erhebungszeitraum	Erhebungsrhythmus
-----	------	-------	-------------------	-------------------

**Wortlaut der Frage**

von 12/2002 bis 12/2017  
**Arbeiter**  
Im Jahresdurchschnitt 20WW\* betrug die Anzahl unserer Beschäftigten insgesamt \_\_\_\_\_  
ab 12/2018  
Im Jahresdurchschnitt 20WW\* betrug die Zahl unserer **Beschäftigten:**  
\_\_\_\_\_ Beschäftigte insgesamt

**Beschreibung der Variable**  
Beschäftigte insgesamt  
(für Bauhauptgewerbe)

**Zeitverlauf der Variable**



\* "20WW" bedeutet dieses Jahr  
**Beispiel:**  
Wurde die Frage im Dezember 2003 gestellt, bedeutet "20WW" = "2003".  
--> Vorgänger der Variable **empl** war nur für den Westen die Variable **3.80 salvol8** (von 12/1996 bis 12/2000).  
**\*\*** Die Daten werden jährlich im Dezember erhoben, erscheinen jedoch seit 06/2009 monatlich in den Datensätzen. Dabei handelt es sich jeweils um die Daten aus dem vorangegangenen Dezember.

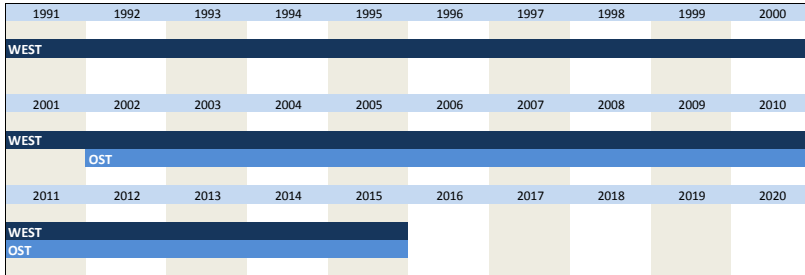
Nr.	Name	Label	Erhebungszeitraum	Erhebungsrhythmus
-----	------	-------	-------------------	-------------------

**Wortlaut der Frage**

ab 12/1991  
**Betriebsurlaub**  
Wir machen in den Sommermonaten Betriebsurlaub, und zwar durch Einstellen des gesamten Baubetriebs  
ja [1]  nein [2]

**Beschreibung der Variable**  
Betriebsurlaub für den gesamten Baustellenbetrieb  
(für Bauhauptgewerbe)  
  
\*Keine Erhebung in 12/2001 vorhanden

**Zeitverlauf der Variable**



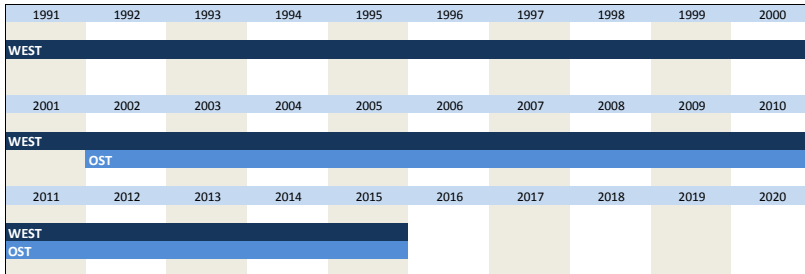
Nr.	Name	Label	Erhebungszeitraum	Erhebungsrhythmus
-----	------	-------	-------------------	-------------------

**Wortlaut der Frage**

ab 12/1991  
**Betriebsurlaub**  
Wir machen in den Sommermonaten Betriebsurlaub, und zwar durch Einstellen des Baubetriebs der einzelnen Niederlassungen  
ja [1]  nein [2]

**Beschreibung der Variable**  
Betriebsurlaub des gesamten Baubetriebs  
(für Bauhauptgewerbe)  
  
\*Keine Erhebung in 12/2001 vorhanden

**Zeitverlauf der Variable**





Nr.	Name	Label	Erhebungszeitraum	Erhebungsrhythmus
-----	------	-------	-------------------	-------------------

3.101) **bau\_phyn** plant holidays: West und Ost ab 12/2016 Jährliche Erhebung, Dezember

**Wortlaut der Frage**

<p>ab 12/2016</p> <p><b>Betriebsurlaub</b> Wir machen in den Sommermonaten <b>Betriebsurlaub</b></p> <p style="text-align: center;">ja [1] <input type="checkbox"/>      nein [2] <input type="checkbox"/></p>	<p><b>Beschreibung der Variable</b></p> <p>Betriebsurlaub</p>																														
<p><b>Zeitverlauf der Variable</b></p> <table border="1"> <tr><td>1991</td><td>1992</td><td>1993</td><td>1994</td><td>1995</td><td>1996</td><td>1997</td><td>1998</td><td>1999</td><td>2000</td></tr> <tr><td>2001</td><td>2002</td><td>2003</td><td>2004</td><td>2005</td><td>2006</td><td>2007</td><td>2008</td><td>2009</td><td>2010</td></tr> <tr><td>2011</td><td>2012</td><td>2013</td><td>2014</td><td>2015</td><td>2016</td><td>2017</td><td>2018</td><td>2019</td><td>2020</td></tr> </table> <p style="text-align: center;">WEST OST</p>	1991	1992	1993	1994	1995	1996	1997	1998	1999	2000	2001	2002	2003	2004	2005	2006	2007	2008	2009	2010	2011	2012	2013	2014	2015	2016	2017	2018	2019	2020	
1991	1992	1993	1994	1995	1996	1997	1998	1999	2000																						
2001	2002	2003	2004	2005	2006	2007	2008	2009	2010																						
2011	2012	2013	2014	2015	2016	2017	2018	2019	2020																						

Nr.	Name	Label	Erhebungszeitraum	Erhebungsrhythmus
-----	------	-------	-------------------	-------------------

3.102) **bau\_phm** plant holidays: month West ab 12/1991 Jährliche Erhebung\*, Dezember  
Ost ab 12/2002 Jährliche Erhebung, Dezember

**Wortlaut der Frage**

<p>ab 12/1991</p> <p><b>Betriebsurlaub</b> Der Betriebsurlaub findet hauptsächlich statt im:</p> <p style="text-align: center;">Juni [1] <input type="checkbox"/>      Juli [2] <input type="checkbox"/>      August [3] <input type="checkbox"/>      September [4] <input type="checkbox"/>      gesamter Baustellenbetrieb</p>	<p><b>Beschreibung der Variable</b></p> <p>Betriebsurlaub Monat (für Bauhauptgewerbe)</p>																																																																																
<p>ab 12/2016</p> <p><b>Betriebsurlaub</b> Wir machen in den Sommermonaten <b>Betriebsurlaub</b></p> <p><b>Wenn ja:</b> Der Betriebsurlaub findet hauptsächlich statt im:</p> <p style="text-align: center;">Juni [1] <input type="checkbox"/>      Juli [2] <input type="checkbox"/>      August [3] <input type="checkbox"/>      September [4] <input type="checkbox"/></p>	<p><b>von 12/2002 bis 12/2008 und ab 12/2012</b></p> <p>[1] Juni [2] Juli [3] August [4] September [5] Juni/Juli [6] Juli/August [7] August/September [8] Andere Antworten**</p>																																																																																
<p><b>Zeitverlauf der Variable</b></p> <table border="1"> <tr><td>1991</td><td>1992</td><td>1993</td><td>1994</td><td>1995</td><td>1996</td><td>1997</td><td>1998</td><td>1999</td><td>2000</td></tr> <tr><td colspan="10" style="background-color: #004a99; color: white;">WEST</td></tr> <tr><td>2001</td><td>2002</td><td>2003</td><td>2004</td><td>2005</td><td>2006</td><td>2007</td><td>2008</td><td>2009</td><td>2010</td></tr> <tr><td colspan="10" style="background-color: #004a99; color: white;">WEST</td></tr> <tr><td colspan="2" style="background-color: #004a99; color: white;">OST</td><td colspan="8"></td></tr> <tr><td>2011</td><td>2012</td><td>2013</td><td>2014</td><td>2015</td><td>2016</td><td>2017</td><td>2018</td><td>2019</td><td>2020</td></tr> <tr><td colspan="6" style="background-color: #004a99; color: white;">WEST</td><td colspan="4"></td></tr> <tr><td colspan="7" style="background-color: #004a99; color: white;">OST</td><td colspan="3"></td></tr> </table>	1991	1992	1993	1994	1995	1996	1997	1998	1999	2000	WEST										2001	2002	2003	2004	2005	2006	2007	2008	2009	2010	WEST										OST										2011	2012	2013	2014	2015	2016	2017	2018	2019	2020	WEST										OST										<p><b>von 12/1991 bis 12/2000 und von 12/2009 bis 12/2011</b></p> <p>[1] Juni [2] Juli [3] August [4] September [5] Juni/Juli [6] Juli/August [7] August/September</p> <p>*Keine Erhebung in 12/2001 vorhanden</p> <p>** Im Jahr 2012 beinhaltet die Ausprägung [8] "Andere Antworten" auch die Fälle in denen kein Monat angekreuzt wurde</p>
1991	1992	1993	1994	1995	1996	1997	1998	1999	2000																																																																								
WEST																																																																																	
2001	2002	2003	2004	2005	2006	2007	2008	2009	2010																																																																								
WEST																																																																																	
OST																																																																																	
2011	2012	2013	2014	2015	2016	2017	2018	2019	2020																																																																								
WEST																																																																																	
OST																																																																																	

Nr.	Name	Label	Erhebungszeitraum	Erhebungsrhythmus
-----	------	-------	-------------------	-------------------

3.103) **bau\_phdur** plant holidays: duration in weeks West ab 12/1991 - 12/2015 Jährliche Erhebung\*, Dezember  
Ost ab 12/2002 - 12/2015 Jährliche Erhebung, Dezember

**Wortlaut der Frage**

<p>ab 12/1991</p> <p><b>Betriebsurlaub</b> Die Dauer des Betriebsurlaubs beträgt:      1 Woche [1] <input type="checkbox"/></p>	<p><b>Beschreibung der Variable</b></p> <p>Betriebsurlaub in Wochen (für Bauhauptgewerbe)</p>
---	---

2 Wochen [2] 3 Wochen [3] 4 Wochen [4]	<input type="checkbox"/> <input type="checkbox"/> <input type="checkbox"/>	*Keine Erhebung in 12/2001 vorhanden							
<b>Zeitverlauf der Variable</b>									
1991	1992	1993	1994	1995	1996	1997	1998	1999	2000
<b>WEST</b>									
2001	2002	2003	2004	2005	2006	2007	2008	2009	2010
<b>WEST</b>									
	<b>OST</b>								
2011	2012	2013	2014	2015	2016	2017	2018	2019	2020
<b>WEST</b>									
<b>OST</b>									

Nr.	Name	Label	Erhebungszeitraum	Erhebungsrhythmus
-----	------	-------	-------------------	-------------------

3.104) **bau\_phdur2** plant holidays: duration in weeks West und ab 12/2016 Jährliche Erhebung, Dezember

**Wortlaut der Frage**

ab 12/2016 <b>Betriebsurlaub</b> Wir machen in den Sommermonaten <b>Betriebsurlaub</b> <b>Wenn ja:</b> Die Dauer des Betriebsurlaubs beträgt:	1 Woche [1] 2 Wochen [2] 3 Wochen und länger [3]	<input type="checkbox"/> <input type="checkbox"/> <input type="checkbox"/>	<b>Beschreibung der Variable</b>
			Betriebsurlaub in Wochen

**Zeitverlauf der Variable**

1991	1992	1993	1994	1995	1996	1997	1998	1999	2000
<b>WEST</b>									
2001	2002	2003	2004	2005	2006	2007	2008	2009	2010
<b>WEST</b>									
2011	2012	2013	2014	2015	2016	2017	2018	2019	2020
<b>WEST</b>						<b>OST</b>			

Nr.	Name	Label	Erhebungszeitraum	Erhebungsrhythmus
-----	------	-------	-------------------	-------------------

3.105) **bau\_phintr** year of introduction of plant holidays West von 12/2002 bis 12/2008 Jährliche Erhebung, Dezember  
Ost von 12/2002 bis 12/2008 Jährliche Erhebung, Dezember

**Wortlaut der Frage**

ab 12/2002 <b>Betriebsurlaub</b> Der Betriebsurlaub wurde bei uns im Jahre _____ eingeführt	<b>Beschreibung der Variable</b>
	Einführungsjahr des Betriebsurlaubs (für Bauhauptgewerbe) 4-stellige Jahreszahl

**Zeitverlauf der Variable**

1991	1992	1993	1994	1995	1996	1997	1998	1999	2000
<b>WEST</b>									
2001	2002	2003	2004	2005	2006	2007	2008	2009	2010
<b>WEST</b>									
2011	2012	2013	2014	2015	2016	2017	2018	2019	2020
<b>OST</b>									

\*Keine Erhebung in 12/2001 vorhanden

Nr.	Name	Label	Erhebungszeitraum	Erhebungsrhythmus
-----	------	-------	-------------------	-------------------

3.106) **bau\_decccon** decline of construction activity West ab 12/1991 Jährliche Erhebung\*, Dezember  
Ost ab 12/2002 Jährliche Erhebung, Dezember

**Wortlaut der Frage**

<b>Beschreibung der Variable</b>
----------------------------------

ab 12/1991

**Betriebsurlaub**  
Wir melden in dem betreffenden Urlaubsmonat im ifo-Konjunkturtest (Frage I.1)\*\* einen Rückgang der Bautätigkeit, der nur auf Betriebsurlaub zurückzuführen ist

ja[1]       nein [2]

ab 12/2016

**Betriebsurlaub**  
Wir machen in den Sommermonaten **Betriebsurlaub**

**Wenn ja:**  
Wir melden in dem betreffenden Urlaubsmonat im ifo-Konjunkturtest (Frage I.1)\*\* einen Rückgang der Bautätigkeit, der nur auf Betriebsurlaub zurückzuführen ist

ja[1]       nein [2]

ab 12/2018

**Betriebsurlaub**  
Wir machen in den Sommermonaten **Betriebsurlaub**

**Wenn ja:**  
Wir melden in dem betreffenden Urlaubsmonat in der ifo-Konjunkturumfrage einen **Rückgang der Bautätigkeit**, der nur auf Betriebsurlaub zurückzuführen ist

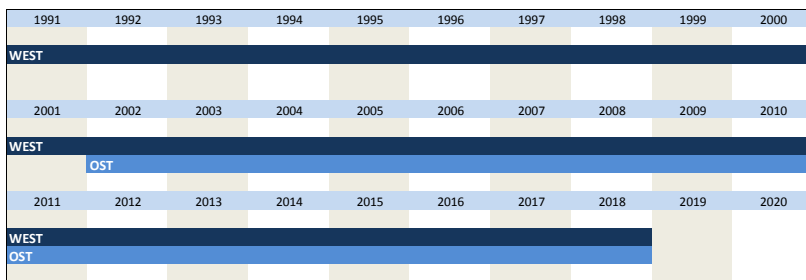
ja[1]       nein [2]

Rückgang der Bautätigkeit wegen Betriebsurlaub

\*Keine Erhebung in 12/2001 vorhanden

\*\* siehe 2.1) conactex - seit 12/2018 kein Verweis mehr auf die Frage

Zeitverlauf der Variable



Nr.	Name	Label	Erhebungszeitraum	Erhebungsrhythmus
3.107)	bau_credit	credit allocation	Ost und West von 08/2003 bis 08/2004 Ost und West von 03/2005 bis 08/2008 Ost und West 11/2008 bis 12/2016	Jährliche Erhebung, August März , August Monatliche Erhebung

Wortlaut der Frage

ab 08/2003

Wie beurteilen Sie zur Zeit die Bereitschaft der Banken, Kredite an Unternehmen zu vergeben?

entgegenkommend [1]

normal bzw. üblich [2]

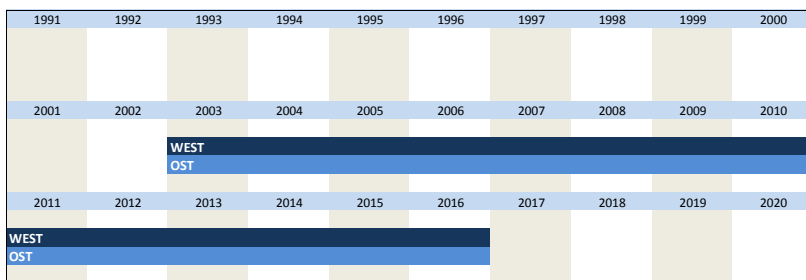
zurückhaltend/restraktiv [3]

Beschreibung der Variable

Kreditvergabe

ersetzt durch bau\_credit2\_1 , bau\_credit2\_2 , bau\_credit2\_3

Zeitverlauf der Variable



Nr.	Name	Label	Erhebungszeitraum	Erhebungsrhythmus
3.108)	bau_vaclhy	vacancies during last 6 months	Ost und West ab 08/2013	Jährliche Erhebung, August

Wortlaut der Frage

ab 08/2013

Wir hatten in den vergangenen 6 Monaten offene Stellen

Beschreibung der Variable

ja [1]       nein [2]

**Zeitverlauf der Variable**

1991	1992	1993	1994	1995	1996	1997	1998	1999	2000
2001	2002	2003	2004	2005	2006	2007	2008	2009	2010
2011	2012	2013	2014	2015	2016	2017	2018	2019	2020
		WEST							
		OST							

Nr.	Name	Label	Erhebungszeitraum	Erhebungsrhythmus
3.109)	bau_vaclhy_cp	vacancies during last 6 months: commercial professions	Ost und West ab 08/2013	Jährliche Erhebung, August

**Wortlaut der Frage**

<p>ab 08/2013</p> <p>Wir hatten in den vergangenen 6 Monaten offene Stellen</p> <p><b>Wenn Ja:</b></p> <p>Wir suchten Fachkräfte für folgende Berufsfelder:</p> <p>gewerbliche Berufe [1] <input type="text"/></p>	Beschreibung der Variable
--	---------------------------

**Zeitverlauf der Variable**

1991	1992	1993	1994	1995	1996	1997	1998	1999	2000
2001	2002	2003	2004	2005	2006	2007	2008	2009	2010
2011	2012	2013	2014	2015	2016	2017	2018	2019	2020
		WEST							
		OST							

Nr.	Name	Label	Erhebungszeitraum	Erhebungsrhythmus
3.110)	bau_vaclhy_so	vacancies during last 6 months: sales occupation	Ost und West ab 08/2013	Jährliche Erhebung, August

**Wortlaut der Frage**

<p>ab 08/2013</p> <p>Wir hatten in den vergangenen 6 Monaten offene Stellen</p> <p><b>Wenn Ja:</b></p> <p>Wir suchten Fachkräfte für folgende Berufsfelder:</p> <p>kaufmännische Berufe [1] <input type="text"/></p>	Beschreibung der Variable
--	---------------------------

**Zeitverlauf der Variable**

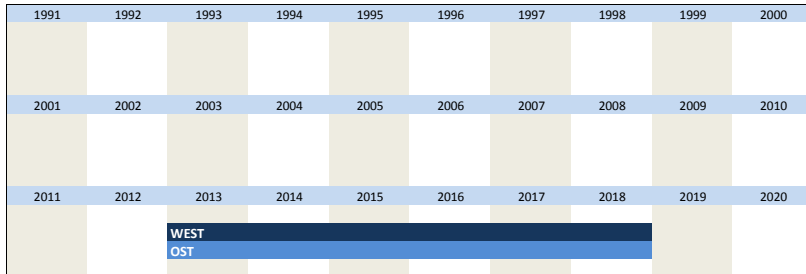
1991	1992	1993	1994	1995	1996	1997	1998	1999	2000
2001	2002	2003	2004	2005	2006	2007	2008	2009	2010
2011	2012	2013	2014	2015	2016	2017	2018	2019	2020
		WEST							
		OST							

Nr.	Name	Label	Erhebungszeitraum	Erhebungsrhythmus
3.111)	bau_vaclhy_mc	vacancies during last 6 months: managerial staff (commerce)	Ost und West ab 08/2013	Jährliche Erhebung, August

Wortlaut der Frage

ab 08/2013 Wir hatten in den vergangenen 6 Monaten offene Stellen <b>Wenn Ja:</b> Wir suchten Fachkräfte für folgende Berufsfelder: gewerbliches Führungspersonal [1] <input type="text"/>	Beschreibung der Variable
--	---------------------------

Zeitverlauf der Variable

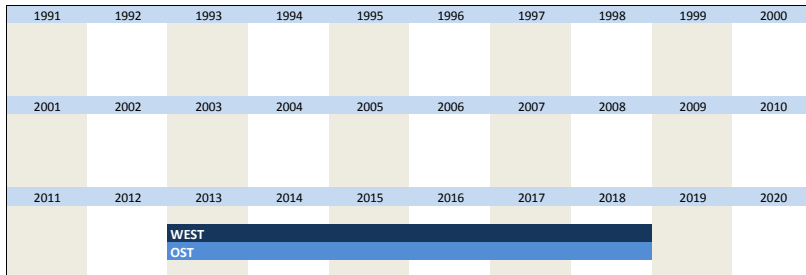


Nr.	Name	Label	Erhebungszeitraum	Erhebungsrhythmus
3.112)	bau_vaclhy_ce	vacancies during last 6 months: construction engineer	Ost und West ab 08/2013	Jährliche Erhebung, August

Wortlaut der Frage

ab 08/2013 Wir hatten in den vergangenen 6 Monaten offene Stellen <b>Wenn Ja:</b> Wir suchten Fachkräfte für folgende Berufsfelder: Bauingenieur [1] <input type="text"/>	Beschreibung der Variable
---	---------------------------

Zeitverlauf der Variable

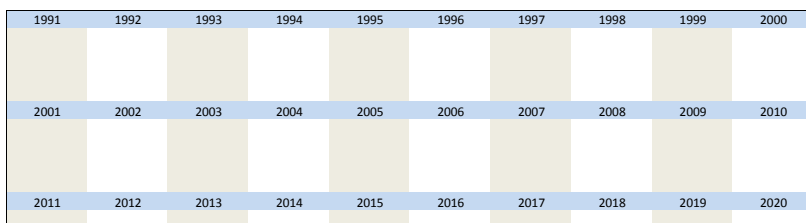


Nr.	Name	Label	Erhebungszeitraum	Erhebungsrhythmus
3.113)	bau_vaclhy_tc	vacancies during last 6 months: trainees (commerce)	Ost und West ab 08/2013	Jährliche Erhebung, August

Wortlaut der Frage

ab 08/2013 Wir hatten in den vergangenen 6 Monaten offene Stellen <b>Wenn Ja:</b> Wir suchten Fachkräfte für folgende Berufsfelder: gewerbliche Auszubildende [1] <input type="text"/>	Beschreibung der Variable
--	---------------------------

Zeitverlauf der Variable



	WEST								
	OST								

Nr.	Name	Label	Erhebungszeitraum	Erhebungsrhythmus
3.114)	bau_difilvac	difficulties filling vacancies	Ost und West ab 08/2013	Jährliche Erhebung, August

**Wortlaut der Frage**

<p>ab 08/2013</p> <p>Wir hatten in den vergangenen 6 Monaten offene Stellen</p> <p><b>Wenn Ja:</b></p> <p>Wir hatten Probleme, die offenen Stellen zu besetzen</p> <p>ja [1] <input type="text"/>      nein [2] <input type="text"/></p>	Beschreibung der Variable
--	---------------------------

**Zeitverlauf der Variable**

1991	1992	1993	1994	1995	1996	1997	1998	1999	2000
2001	2002	2003	2004	2005	2006	2007	2008	2009	2010
2011	2012	2013	2014	2015	2016	2017	2018	2019	2020

WEST									
OST									

Nr.	Name	Label	Erhebungszeitraum	Erhebungsrhythmus
3.115)	bau_difil_cp	difficulties filling vacancies: commercial professions	Ost und West ab 08/2013	Jährliche Erhebung, August

**Wortlaut der Frage**

<p>ab 08/2013</p> <p>Wir hatten in den vergangenen 6 Monaten offene Stellen</p> <p><b>Wenn Ja:</b></p> <p>Wie lange waren die offenen Stellen unbesetzt (in Monaten)?</p> <p>im gewerblichen Bereich</p> <p>0 bis 3 [1]      4 bis 6 [2]      mehr als 6 [3]      Stellen noch nicht besetzt [4]</p> <p><input type="text"/>      <input type="text"/>      <input type="text"/>      <input type="text"/></p>	Beschreibung der Variable
--	---------------------------

**Zeitverlauf der Variable**

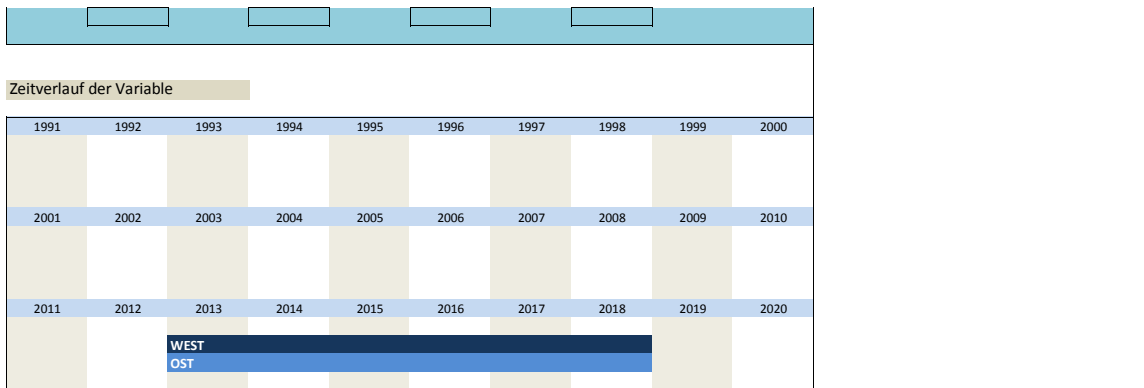
1991	1992	1993	1994	1995	1996	1997	1998	1999	2000
2001	2002	2003	2004	2005	2006	2007	2008	2009	2010
2011	2012	2013	2014	2015	2016	2017	2018	2019	2020

WEST									
OST									

Nr.	Name	Label	Erhebungszeitraum	Erhebungsrhythmus
3.116)	bau_difil_so	difficulties filling vacancies: sales occupation	Ost und West ab 08/2013	Jährliche Erhebung, August

**Wortlaut der Frage**

<p>ab 08/2013</p> <p>Wir hatten in den vergangenen 6 Monaten offene Stellen</p> <p><b>Wenn Ja:</b></p> <p>Wie lange waren die offenen Stellen unbesetzt (in Monaten)?</p> <p>im kaufmännischen Bereich</p> <p>0 bis 3 [1]      4 bis 6 [2]      mehr als 6 [3]      Stellen noch nicht besetzt [4]</p>	Beschreibung der Variable
--	---------------------------

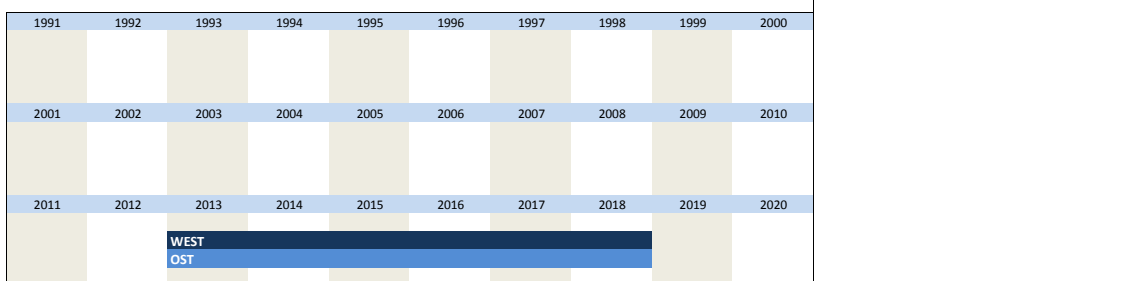


Nr.	Name	Label	Erhebungszeitraum	Erhebungsrhythmus
3.117)	bau_difil_mc	difficulties filling vacancies: managerial staff (commerce)	Ost und West ab 08/2013	Jährliche Erhebung, August

**Wortlaut der Frage**

Wortlaut der Frage	Beschreibung der Variable
<p>ab 08/2013</p> <p>Wir hatten in den vergangenen 6 Monaten offene Stellen</p> <p><b>Wenn Ja:</b></p> <p>Wie lange waren die offenen Stellen unbesetzt (in Monaten)?</p> <p>beim gewerblichen Führungspersonal</p> <p>0 bis 3 [1]      4 bis 6 [2]      mehr als 6 [3]      Stellen noch nicht besetzt [4]</p> <p><input type="text"/>      <input type="text"/>      <input type="text"/>      <input type="text"/></p>	

**Zeitverlauf der Variable**

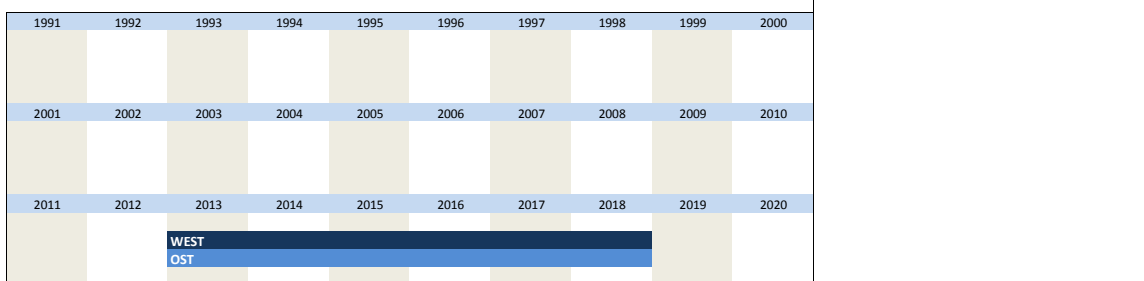


Nr.	Name	Label	Erhebungszeitraum	Erhebungsrhythmus
3.118)	bau_difil_ce	difficulties filling vacancies: construction engineer	Ost und West ab 08/2013	Jährliche Erhebung, August

**Wortlaut der Frage**

Wortlaut der Frage	Beschreibung der Variable
<p>ab 08/2013</p> <p>Wir hatten in den vergangenen 6 Monaten offene Stellen</p> <p><b>Wenn Ja:</b></p> <p>Wie lange waren die offenen Stellen unbesetzt (in Monaten)?</p> <p>im Bauingenieurbereich</p> <p>0 bis 3 [1]      4 bis 6 [2]      mehr als 6 [3]      Stellen noch nicht besetzt [4]</p> <p><input type="text"/>      <input type="text"/>      <input type="text"/>      <input type="text"/></p>	

**Zeitverlauf der Variable**

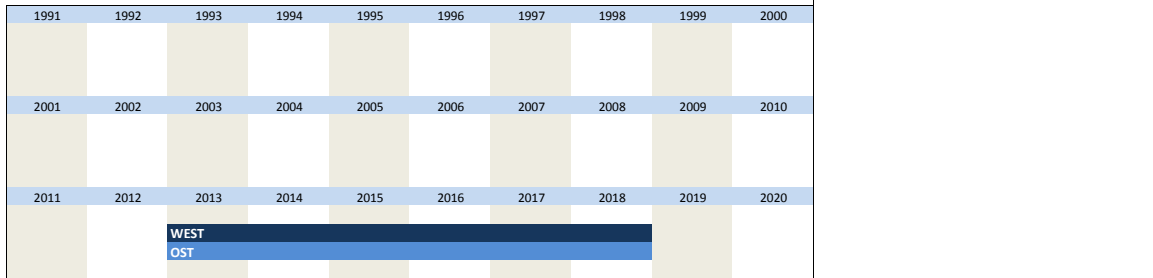


Nr.	Name	Label	Erhebungszeitraum	Erhebungsrhythmus
3.119)	bau_difil_tc	difficulties filling vacancies: trainees (commerce)	Ost und West ab 08/2013	Jährliche Erhebung, August

**Wortlaut der Frage**

<p>ab 08/2013</p> <p>Wir hatten in den vergangenen 6 Monaten offene Stellen <b>Wenn Ja:</b></p> <p>Wie lange waren die offenen Stellen unbesetzt (in Monaten)?</p> <p>gewerbliche Auszubildende</p> <p style="text-align: center;"> <input type="checkbox"/> 0 bis 3 [1]      <input type="checkbox"/> 4 bis 6 [2]      <input type="checkbox"/> mehr als 6 [3]      <input type="checkbox"/> Stellen noch nicht besetzt [4] </p>	Beschreibung der Variable
---	---------------------------

**Zeitverlauf der Variable**

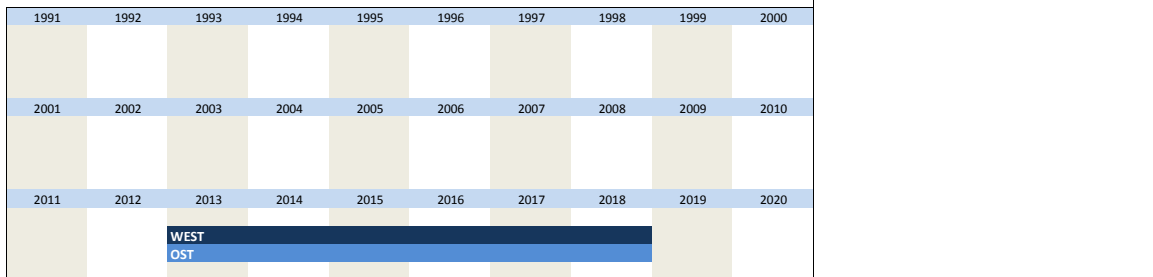


Nr.	Name	Label	Erhebungszeitraum	Erhebungsrhythmus
3.120)	bau_vacrepfea	% of vacancies reported to federal employment agency	Ost und West ab 08/2013	Jährliche Erhebung, August

**Wortlaut der Frage**

<p>ab 08/2013</p> <p>Wir hatten in den vergangenen 6 Monaten offene Stellen <b>Wenn Ja:</b></p> <p>Von diesen offenen Stellen wurden ca. _____ % der Bundesagentur für Arbeit gemeldet</p>	Beschreibung der Variable
<p>ab 08/2018</p> <p>Wir hatten in den vergangenen 6 Monaten offene Stellen <b>Wenn Ja:</b></p> <p>ca. _____ % von diesen offenen Stellen wurden der <b>Bundesagentur für Arbeit</b> gemeldet.</p>	

**Zeitverlauf der Variable**



Nr.	Name	Label	Erhebungszeitraum	Erhebungsrhythmus
3.121)	bau_seskivly	search for skilled workers vs. last year	Ost und West ab 08/2013	Jährliche Erhebung, August

**Wortlaut der Frage**

<p>ab 08/2013</p> <p>Wir hatten in den vergangenen 6 Monaten offene Stellen <b>Wenn Ja:</b></p> <p>Die Suche nach Fachkräften gestaltet sich im Vergleich zum Vorjahr</p> <p style="text-align: center;">einfacher [1]      <input type="checkbox"/></p>	Beschreibung der Variable
--	---------------------------



unverändert [2]  
 schwieriger [3]

**Zeitverlauf der Variable**

1991	1992	1993	1994	1995	1996	1997	1998	1999	2000
2001	2002	2003	2004	2005	2006	2007	2008	2009	2010
2011	2012	2013	2014	2015	2016	2017	2018	2019	2020

WEST  
 OST

Nr.	Name	Label	Erhebungszeitraum	Erhebungsrhythmus
-----	------	-------	-------------------	-------------------

3.122)	bau_fambus	family business	Ost und West 02/2014	Einmalig
--------	------------	-----------------	----------------------	----------

**Wortlaut der Frage**

02/2014 <b>D) Für Forschungszwecke</b> Betrachten sie sich als ein Familienunternehmen? (Damit ist ein Unternehmen gemeint, dessen stimmberechtigtes Kapital in der Mehrheit von einer oder mehreren Familien gehalten wird, die untereinander verbunden sind) <input type="text"/> Ja[1] <input type="text"/> Nein[2]	Beschreibung der Variable
--	---------------------------

**Zeitverlauf der Variable**

1980	1981	1982	1983	1984	1985	1986	1987	1988	1989
1990	1991	1992	1993	1994	1995	1996	1997	1998	1999
2000	2001	2002	2003	2004	2005	2006	2007	2008	2009
2010	2011	2012	2013	2014	2015	2016	2017	2018	2019

WEST  
 OST

Nr.	Name	Label	Erhebungszeitraum	Erhebungsrhythmus
-----	------	-------	-------------------	-------------------

3.123)	bau_ref1	refugees question 1	Ost und West 10/2015	einmalig
--------	----------	---------------------	----------------------	----------

**Wortlaut der Frage**

10/2015 1. Wie schätzen Sie aktuell das Potential ein, dass in Ihrer Branche Asylsuchende in den folgenden Positionen eingestellt werden: [1] niedrig                      [2] hoch Auszubildende <input type="text"/> <input type="text"/>	Beschreibung der Variable
--	---------------------------

**Zeitverlauf der Variable**

1980	1981	1982	1983	1984	1985	1986	1987	1988	1989
1990	1991	1992	1993	1994	1995	1996	1997	1998	1999
2000	2001	2002	2003	2004	2005	2006	2007	2008	2009
2010	2011	2012	2013	2014	2015	2016	2017	2018	2019

WEST

			OST		
--	--	--	-----	--	--

Nr.	Name	Label	Erhebungszeitraum	Erhebungsrhythmus
-----	------	-------	-------------------	-------------------

3.124)	bau_ref2	refugees question 2	Ost und West 10/2015	einmalig
--------	----------	---------------------	----------------------	----------

**Wortlaut der Frage**

<p>10/2015</p> <p>1. Wie schätzen Sie aktuell das Potential ein, dass in Ihrer Branche Asylsuchende in den folgenden Positionen eingestellt werden:</p> <p style="text-align: center;">[1] niedrig                      [2] hoch</p> <p>Ungelernte Hilfsmitarbeiter    <input type="text"/>                      <input type="text"/></p>	<p>Beschreibung der Variable</p>
---	----------------------------------

**Zeitverlauf der Variable**

1980	1981	1982	1983	1984	1985	1986	1987	1988	1989
1990	1991	1992	1993	1994	1995	1996	1997	1998	1999
2000	2001	2002	2003	2004	2005	2006	2007	2008	2009
2010	2011	2012	2013	2014	2015	2016	2017	2018	2019

WEST  
OST

Nr.	Name	Label	Erhebungszeitraum	Erhebungsrhythmus
-----	------	-------	-------------------	-------------------

3.125)	bau_ref3	refugees question 3	Ost und West 10/2015	einmalig
--------	----------	---------------------	----------------------	----------

**Wortlaut der Frage**

<p>10/2015</p> <p>1. Wie schätzen Sie aktuell das Potential ein, dass in Ihrer Branche Asylsuchende in den folgenden Positionen eingestellt werden:</p> <p style="text-align: center;">[1] niedrig                      [2] hoch</p> <p>Facharbeiter                      <input type="text"/>                      <input type="text"/></p>	<p>Beschreibung der Variable</p>
--	----------------------------------

**Zeitverlauf der Variable**

1980	1981	1982	1983	1984	1985	1986	1987	1988	1989
1990	1991	1992	1993	1994	1995	1996	1997	1998	1999
2000	2001	2002	2003	2004	2005	2006	2007	2008	2009
2010	2011	2012	2013	2014	2015	2016	2017	2018	2019

WEST  
OST

Nr.	Name	Label	Erhebungszeitraum	Erhebungsrhythmus
-----	------	-------	-------------------	-------------------

3.126)	bau_ref4	refugees question 4	Ost und West 10/2015	einmalig
--------	----------	---------------------	----------------------	----------

**Wortlaut der Frage**

<p>10/2015</p> <p>1. Wie schätzen Sie aktuell das Potential ein, dass in Ihrer Branche Asylsuchende in den folgenden Positionen eingestellt werden:</p> <p style="text-align: center;">[1] niedrig                      [2] hoch</p> <p>Leitungspositionen                      <input type="text"/>                      <input type="text"/></p>	<p>Beschreibung der Variable</p>
--	----------------------------------

**Zeitverlauf der Variable**

1980	1981	1982	1983	1984	1985	1986	1987	1988	1989
------	------	------	------	------	------	------	------	------	------

1990	1991	1992	1993	1994	1995	1996	1997	1998	1999
2000	2001	2002	2003	2004	2005	2006	2007	2008	2009
2010	2011	2012	2013	2014	2015	2016	2017	2018	2019
					WEST				
					OST				

Nr.	Name	Label	Erhebungszeitraum	Erhebungsrhythmus
-----	------	-------	-------------------	-------------------

3.127) **bau\_ref5** refugees question 5 Ost und West 10/2015 einmalig

**Wortlaut der Frage**

<p>10/2015</p> <p>1. Wie schätzen Sie aktuell das Potential ein, dass in Ihrer Branche Asylsuchende in den folgenden Positionen eingestellt werden:</p> <p style="text-align: center;">[1] niedrig                      [2] hoch</p> <p>Andere Positionen      <input type="text"/>                      <input type="text"/></p>	<p>Beschreibung der Variable</p>
---	----------------------------------

**Zeitverlauf der Variable**

1980	1981	1982	1983	1984	1985	1986	1987	1988	1989
1990	1991	1992	1993	1994	1995	1996	1997	1998	1999
2000	2001	2002	2003	2004	2005	2006	2007	2008	2009
2010	2011	2012	2013	2014	2015	2016	2017	2018	2019
					WEST				
					OST				

Nr.	Name	Label	Erhebungszeitraum	Erhebungsrhythmus
-----	------	-------	-------------------	-------------------

3.128) **bau\_ref6** refugees question 6 Ost und West 10/2015 einmalig

**Wortlaut der Frage**

<p>10/2015</p> <p>2. Wie hinderlich schätzen Sie die folgenden Faktoren für die Einstellung von Asylsuchenden in Ihrer Branche ein:</p> <p style="text-align: center;">[1] wenig                      [2] sehr</p> <p>Arbeitsrechtliche Vorgaben      <input type="text"/>                      <input type="text"/></p>	<p>Beschreibung der Variable</p>
--	----------------------------------

**Zeitverlauf der Variable**

1980	1981	1982	1983	1984	1985	1986	1987	1988	1989
1990	1991	1992	1993	1994	1995	1996	1997	1998	1999
2000	2001	2002	2003	2004	2005	2006	2007	2008	2009
2010	2011	2012	2013	2014	2015	2016	2017	2018	2019
					WEST				
					OST				

Nr.	Name	Label	Erhebungszeitraum	Erhebungsrhythmus
-----	------	-------	-------------------	-------------------

3.129) **bau\_ref7** refugees question 7 Ost und West 10/2015 einmalig

Wortlaut der Frage

10/2015 2. Wie hinderlich schätzen Sie die folgenden Faktoren für die Einstellung von Asylsuchenden in Ihrer Branche ein:  <div style="display: flex; justify-content: space-around;"> <span>[1] wenig</span> <span>[2] sehr</span> </div> <div style="display: flex; justify-content: space-around; margin-top: 10px;"> <span>Unpassendes Qualifikationsniveau</span> <input style="width: 50px; height: 20px;" type="text"/> <input style="width: 50px; height: 20px;" type="text"/> </div>	Beschreibung der Variable
--	---------------------------

Zeitverlauf der Variable

1980	1981	1982	1983	1984	1985	1986	1987	1988	1989
1990	1991	1992	1993	1994	1995	1996	1997	1998	1999
2000	2001	2002	2003	2004	2005	2006	2007	2008	2009
2010	2011	2012	2013	2014	2015	2016	2017	2018	2019
					WEST				
					OST				

Nr.	Name	Label	Erhebungszeitraum	Erhebungsrhythmus
-----	------	-------	-------------------	-------------------

3.130)	bau_ref8	refugees question 8	Ost und West 10/2015	einmalig
--------	----------	---------------------	----------------------	----------

Wortlaut der Frage

10/2015 2. Wie hinderlich schätzen Sie die folgenden Faktoren für die Einstellung von Asylsuchenden in Ihrer Branche ein:  <div style="display: flex; justify-content: space-around;"> <span>[1] wenig</span> <span>[2] sehr</span> </div> <div style="display: flex; justify-content: space-around; margin-top: 10px;"> <span>Mindestlohn</span> <input style="width: 50px; height: 20px;" type="text"/> <input style="width: 50px; height: 20px;" type="text"/> </div>	Beschreibung der Variable
---	---------------------------

Zeitverlauf der Variable

1980	1981	1982	1983	1984	1985	1986	1987	1988	1989
1990	1991	1992	1993	1994	1995	1996	1997	1998	1999
2000	2001	2002	2003	2004	2005	2006	2007	2008	2009
2010	2011	2012	2013	2014	2015	2016	2017	2018	2019
					WEST				
					OST				

Nr.	Name	Label	Erhebungszeitraum	Erhebungsrhythmus
-----	------	-------	-------------------	-------------------

3.131)	bau_ref9	refugees question 9	Ost und West 10/2015	einmalig
--------	----------	---------------------	----------------------	----------

Wortlaut der Frage

10/2015 2. Wie hinderlich schätzen Sie die folgenden Faktoren für die Einstellung von Asylsuchenden in Ihrer Branche ein:  <div style="display: flex; justify-content: space-around;"> <span>[1] wenig</span> <span>[2] sehr</span> </div> <div style="display: flex; justify-content: space-around; margin-top: 10px;"> <span>Fehlende sprachkenntnisse</span> <input style="width: 50px; height: 20px;" type="text"/> <input style="width: 50px; height: 20px;" type="text"/> </div>	Beschreibung der Variable
---	---------------------------

Zeitverlauf der Variable

1980	1981	1982	1983	1984	1985	1986	1987	1988	1989
1990	1991	1992	1993	1994	1995	1996	1997	1998	1999

2000	2001	2002	2003	2004	2005	2006	2007	2008	2009
2010	2011	2012	2013	2014	2015	2016	2017	2018	2019
					WEST	OST			

Nr.	Name	Label	Erhebungszeitraum	Erhebungsrhythmus
3.132)	bau_minim_post1	affected by minimum wage	Ost und West 03/2016	einmalig

Wortlaut der Frage

03/2016	Beschreibung der Variable
Am 01.01.2015 ist der flächendeckende Mindestlohn eingeführt worden. Ist Ihr Unternehmen von dieser Regelung betroffen?	
[1] ja	[2] nein
<input type="text"/>	<input type="text"/>

Zeitverlauf der Variable

1980	1981	1982	1983	1984	1985	1986	1987	1988	1989
1990	1991	1992	1993	1994	1995	1996	1997	1998	1999
2000	2001	2002	2003	2004	2005	2006	2007	2008	2009
2010	2011	2012	2013	2014	2015	2016	2017	2018	2019
					WEST	OST			

Nr.	Name	Label	Erhebungszeitraum	Erhebungsrhythmus
3.133)	bau_minim_post2	no minimum wage measures	Ost und West 03/2016	einmalig

Wortlaut der Frage

03/2016	Beschreibung der Variable
Am 01.01.2015 ist der flächendeckende Mindestlohn eingeführt worden. Ist Ihr Unternehmen von dieser Regelung betroffen?	
<b>Wenn Ja,</b> Welche Maßnahmen haben Sie getroffen?	
keine	<input type="text"/> [1]

Zeitverlauf der Variable

1980	1981	1982	1983	1984	1985	1986	1987	1988	1989
1990	1991	1992	1993	1994	1995	1996	1997	1998	1999
2000	2001	2002	2003	2004	2005	2006	2007	2008	2009
2010	2011	2012	2013	2014	2015	2016	2017	2018	2019
					WEST	OST			

Nr.	Name	Label	Erhebungszeitraum	Erhebungsrhythmus
3.134)	bau_minim_post3	measures: employee reduction	Ost und West 03/2016	einmalig

Wortlaut der Frage

03/2016	Beschreibung der Variable
Am 01.01.2015 ist der flächendeckende Mindestlohn eingeführt worden. Ist Ihr Unternehmen von dieser Regelung betroffen?	
<b>Wenn Ja,</b>	

Welche Maßnahmen haben Sie getroffen?  
 Personalabbau  [1]

Zeitverlauf der Variable

1980	1981	1982	1983	1984	1985	1986	1987	1988	1989
1990	1991	1992	1993	1994	1995	1996	1997	1998	1999
2000	2001	2002	2003	2004	2005	2006	2007	2008	2009
2010	2011	2012	2013	2014	2015	2016	2017	2018	2019
						WEST			
						OST			

Nr.	Name	Label	Erhebungszeitraum	Erhebungsrhythmus
-----	------	-------	-------------------	-------------------

3.135) **bau\_minim\_post4** measures: working hour reduction Ost und West 03/2016 einmalig

Wortlaut der Frage

03/2016  
 Am 01.01.2015 ist der flächendeckende Mindestlohn eingeführt worden. Ist Ihr Unternehmen von dieser Regelung betroffen?  
**Wenn Ja,**  
 Welche Maßnahmen haben Sie getroffen?  
 Arbeitszeitreduzierung  [1]

Beschreibung der Variable

Zeitverlauf der Variable

1980	1981	1982	1983	1984	1985	1986	1987	1988	1989
1990	1991	1992	1993	1994	1995	1996	1997	1998	1999
2000	2001	2002	2003	2004	2005	2006	2007	2008	2009
2010	2011	2012	2013	2014	2015	2016	2017	2018	2019
						WEST			
						OST			

Nr.	Name	Label	Erhebungszeitraum	Erhebungsrhythmus
-----	------	-------	-------------------	-------------------

3.136) **bau\_minim\_post5** measures: increased prices Ost und West 03/2016 einmalig

Wortlaut der Frage

03/2016  
 Am 01.01.2015 ist der flächendeckende Mindestlohn eingeführt worden. Ist Ihr Unternehmen von dieser Regelung betroffen?  
**Wenn Ja,**  
 Welche Maßnahmen haben Sie getroffen?  
 Preiserhöhungen  [1]

Beschreibung der Variable

Zeitverlauf der Variable

1980	1981	1982	1983	1984	1985	1986	1987	1988	1989
1990	1991	1992	1993	1994	1995	1996	1997	1998	1999
2000	2001	2002	2003	2004	2005	2006	2007	2008	2009
2010	2011	2012	2013	2014	2015	2016	2017	2018	2019
						WEST			

			OST	
--	--	--	-----	--

Nr.	Name	Label	Erhebungszeitraum	Erhebungsrhythmus
3.137)	bau_minim_post6	measures: decreased investment	Ost und West 03/2016	einmalig

**Wortlaut der Frage**

<p>03/2016</p> <p>Am 01.01.2015 ist der flächendeckende Mindestlohn eingeführt worden. Ist Ihr Unternehmen von dieser Regelung betroffen?  <b>Wenn Ja,</b>          Welche Maßnahmen haben Sie getroffen?</p> <p style="text-align: center;">verringerte Investitionen <input type="text"/> [1]</p>	Beschreibung der Variable
---	---------------------------

**Zeitverlauf der Variable**

1980	1981	1982	1983	1984	1985	1986	1987	1988	1989
1990	1991	1992	1993	1994	1995	1996	1997	1998	1999
2000	2001	2002	2003	2004	2005	2006	2007	2008	2009
2010	2011	2012	2013	2014	2015	2016	2017	2018	2019

WEST  
OST

Nr.	Name	Label	Erhebungszeitraum	Erhebungsrhythmus
3.138)	bau_minim_post7	measures: decreased special payments	Ost und West 03/2016	einmalig

**Wortlaut der Frage**

<p>03/2016</p> <p>Am 01.01.2015 ist der flächendeckende Mindestlohn eingeführt worden. Ist Ihr Unternehmen von dieser Regelung betroffen?  <b>Wenn Ja,</b>          Welche Maßnahmen haben Sie getroffen?</p> <p style="text-align: center;">Kürzungen von Sonderzahlungen <input type="text"/> [1]</p>	Beschreibung der Variable
---	---------------------------

**Zeitverlauf der Variable**

1980	1981	1982	1983	1984	1985	1986	1987	1988	1989
1990	1991	1992	1993	1994	1995	1996	1997	1998	1999
2000	2001	2002	2003	2004	2005	2006	2007	2008	2009
2010	2011	2012	2013	2014	2015	2016	2017	2018	2019

WEST  
OST

Nr.	Name	Label	Erhebungszeitraum	Erhebungsrhythmus
3.139)	bau_minim_post8	less minijobs	Ost und West 03/2016	einmalig

**Wortlaut der Frage**

<p>03/2016</p> <p>Am 01.01.2015 ist der flächendeckende Mindestlohn eingeführt worden. Ist Ihr Unternehmen von dieser Regelung betroffen?          Haben sich in Ihrem Unternehmen Beschäftigungsverhältnisse verändert?          es sind Minijobs weggefallen <input type="text"/> [1]</p>	Beschreibung der Variable
---	---------------------------

**Zeitverlauf der Variable**

1980	1981	1982	1983	1984	1985	1986	1987	1988	1989
------	------	------	------	------	------	------	------	------	------

1990	1991	1992	1993	1994	1995	1996	1997	1998	1999
2000	2001	2002	2003	2004	2005	2006	2007	2008	2009
2010	2011	2012	2013	2014	2015	2016	2017	2018	2019
						WEST			
						OST			

Nr.	Name	Label	Erhebungszeitraum	Erhebungsrhythmus
-----	------	-------	-------------------	-------------------

3.140)	bau_minim_post9	minijobs transformed into insurable employment	Ost und West 03/2016	einmalig
--------	-----------------	--	----------------------	----------

**Wortlaut der Frage**

03/2016	Beschreibung der Variable		
Am 01.01.2015 ist der flächendeckende Mindestlohn eingeführt worden. Ist Ihr Unternehmen von dieser Regelung betroffen?			
Haben sich in Ihrem Unternehmen Beschäftigungsverhältnisse verändert?			
<table border="1"> <tr> <td>es wurden Minijobs in sozialversicherungspflichtige Beschäftigungsverhältnisse umgewandelt</td> <td>[1]</td> </tr> </table>	es wurden Minijobs in sozialversicherungspflichtige Beschäftigungsverhältnisse umgewandelt	[1]	
es wurden Minijobs in sozialversicherungspflichtige Beschäftigungsverhältnisse umgewandelt	[1]		

**Zeitverlauf der Variable**

1980	1981	1982	1983	1984	1985	1986	1987	1988	1989
1990	1991	1992	1993	1994	1995	1996	1997	1998	1999
2000	2001	2002	2003	2004	2005	2006	2007	2008	2009
2010	2011	2012	2013	2014	2015	2016	2017	2018	2019
						WEST			
						OST			

Nr.	Name	Label	Erhebungszeitraum	Erhebungsrhythmus
-----	------	-------	-------------------	-------------------

3.141)	bau_minim_post10	new insurable employment	Ost und West 03/2016	einmalig
--------	------------------	--------------------------	----------------------	----------

**Wortlaut der Frage**

03/2016	Beschreibung der Variable		
Am 01.01.2015 ist der flächendeckende Mindestlohn eingeführt worden. Ist Ihr Unternehmen von dieser Regelung betroffen?			
Haben sich in Ihrem Unternehmen Beschäftigungsverhältnisse verändert?			
<table border="1"> <tr> <td>es wurden neue sozialversicherungspflichtige Beschäftigungsverhältnisse geschaffen</td> <td>[1]</td> </tr> </table>	es wurden neue sozialversicherungspflichtige Beschäftigungsverhältnisse geschaffen	[1]	
es wurden neue sozialversicherungspflichtige Beschäftigungsverhältnisse geschaffen	[1]		

**Zeitverlauf der Variable**

1980	1981	1982	1983	1984	1985	1986	1987	1988	1989
1990	1991	1992	1993	1994	1995	1996	1997	1998	1999
2000	2001	2002	2003	2004	2005	2006	2007	2008	2009
2010	2011	2012	2013	2014	2015	2016	2017	2018	2019
						WEST			
						OST			

Nr.	Name	Label	Erhebungszeitraum	Erhebungsrhythmus
-----	------	-------	-------------------	-------------------



3.142) **bau\_minim\_post11** employment relationships did not change **Ost und West 03/2016** einmalig

**Wortlaut der Frage**

<p>03/2016</p> <p>Am 01.01.2015 ist der flächendeckende Mindestlohn eingeführt worden. Ist Ihr Unternehmen von dieser Regelung betroffen?</p> <p>Haben sich in Ihrem Unternehmen Beschäftigungsverhältnisse verändert?</p> <table border="1" style="margin-left: 20px;"> <tr> <td>es haben sich keine Beschäftigungsverhältnisse verändert</td> <td>[1]</td> </tr> </table>	es haben sich keine Beschäftigungsverhältnisse verändert	[1]	<p>Beschreibung der Variable</p>
es haben sich keine Beschäftigungsverhältnisse verändert	[1]		

**Zeitverlauf der Variable**

1980	1981	1982	1983	1984	1985	1986	1987	1988	1989
1990	1991	1992	1993	1994	1995	1996	1997	1998	1999
2000	2001	2002	2003	2004	2005	2006	2007	2008	2009
2010	2011	2012	2013	2014	2015	2016	2017	2018	2019
						WEST			
						OST			

**Nr.**      **Name**      **Label**      **Erhebungszeitraum**      **Erhebungsrhythmus**

3.143) **bau\_credities** credit agreement signed **Ost und West 06/2016** einmalig

**Wortlaut der Frage**

<p>06/2016</p> <p>Haben Sie in den zurückliegenden zwölf Monaten einen oder mehrere Kreditverträge mit Banken abgeschlossen? (z.B. Neukredite, Umschuldung oder Verlängerung eines* Darlehens/Kreditlinie)</p> <p>Ja:</p> <table border="1" style="margin-left: 20px;"> <tr> <td>[1] Höhe und Bedingungen wie erwartet</td> </tr> <tr> <td>[2] Höhe wie erwartet, aber schlechtere Bedingungen</td> </tr> <tr> <td>[3] Bedingungen wie erwartet, aber geringere Höhe</td> </tr> <tr> <td>[4] geringere Höhe und schlechter Bedingungen als erwartet</td> </tr> </table>	[1] Höhe und Bedingungen wie erwartet	[2] Höhe wie erwartet, aber schlechtere Bedingungen	[3] Bedingungen wie erwartet, aber geringere Höhe	[4] geringere Höhe und schlechter Bedingungen als erwartet	<p>Beschreibung der Variable</p>
[1] Höhe und Bedingungen wie erwartet					
[2] Höhe wie erwartet, aber schlechtere Bedingungen					
[3] Bedingungen wie erwartet, aber geringere Höhe					
[4] geringere Höhe und schlechter Bedingungen als erwartet					

**Zeitverlauf der Variable**

1980	1981	1982	1983	1984	1985	1986	1987	1988	1989
1990	1991	1992	1993	1994	1995	1996	1997	1998	1999
2000	2001	2002	2003	2004	2005	2006	2007	2008	2009
2010	2011	2012	2013	2014	2015	2016	2017	2018	2019
						WEST			
						OST			

**Nr.**      **Name**      **Label**      **Erhebungszeitraum**      **Erhebungsrhythmus**

3.144) **bau\_creditno** credit agreement not signed **Ost und West 06/2016** einmalig

**Wortlaut der Frage**

<p>06/2016</p> <p>Haben Sie in den zurückliegenden zwölf Monaten einen oder mehrere Kreditverträge mit Banken abgeschlossen? (z.B. Neukredite, Umschuldung oder Verlängerung eines* Darlehens/Kreditlinie)</p> <p>Nein, weil:</p> <table border="1" style="margin-left: 20px;"> <tr> <td>[1] Kein Bedarf</td> </tr> <tr> <td>[2] Bedingungen inakzeptabel</td> </tr> <tr> <td>[3] Ablehnung durch Bank(en)</td> </tr> <tr> <td>[4] keine realistische Chance auf Kredit</td> </tr> </table>	[1] Kein Bedarf	[2] Bedingungen inakzeptabel	[3] Ablehnung durch Bank(en)	[4] keine realistische Chance auf Kredit	<p>Beschreibung der Variable</p>
[1] Kein Bedarf					
[2] Bedingungen inakzeptabel					
[3] Ablehnung durch Bank(en)					
[4] keine realistische Chance auf Kredit					

Zeitverlauf der Variable									
1980	1981	1982	1983	1984	1985	1986	1987	1988	1989
1990	1991	1992	1993	1994	1995	1996	1997	1998	1999
2000	2001	2002	2003	2004	2005	2006	2007	2008	2009
2010	2011	2012	2013	2014	2015	2016	2017	2018	2019
						WEST			
						OST			

Nr.	Name	Label	Erhebungszeitraum	Erhebungsrhythmus
-----	------	-------	-------------------	-------------------

3.145) **bau\_credittuse1** financing of ongoing operating resources Ost und West 06/2016 einmalig

**Wortlaut der Frage**

06/2016 Was war der Verwendungszweck des zuletzt von Ihnen verhandelten Kredits? <div style="border: 1px solid black; padding: 5px; width: fit-content; margin: 10px auto;">           Finanzierung laufender Kreditmittel [1]         </div>	Beschreibung der Variable
---	---------------------------

**Zeitverlauf der Variable**

1980	1981	1982	1983	1984	1985	1986	1987	1988	1989
1990	1991	1992	1993	1994	1995	1996	1997	1998	1999
2000	2001	2002	2003	2004	2005	2006	2007	2008	2009
2010	2011	2012	2013	2014	2015	2016	2017	2018	2019
						WEST			
						OST			

Nr.	Name	Label	Erhebungszeitraum	Erhebungsrhythmus
-----	------	-------	-------------------	-------------------

3.146) **bau\_credittuse2** financing of an investment Ost und West 06/2016 einmalig

**Wortlaut der Frage**

06/2016 Was war der Verwendungszweck des zuletzt von Ihnen verhandelten Kredits? <div style="border: 1px solid black; padding: 5px; width: fit-content; margin: 10px auto;">           Finanzierung einer Investition [1]         </div>	Beschreibung der Variable
--	---------------------------

**Zeitverlauf der Variable**

1980	1981	1982	1983	1984	1985	1986	1987	1988	1989
1990	1991	1992	1993	1994	1995	1996	1997	1998	1999
2000	2001	2002	2003	2004	2005	2006	2007	2008	2009
2010	2011	2012	2013	2014	2015	2016	2017	2018	2019

			WEST OST	
--	--	--	-------------	--

Nr.	Name	Label	Erhebungszeitraum	Erhebungsrhythmus
-----	------	-------	-------------------	-------------------

3.147)	bau_credituse3	other financing	Ost und West 06/2016	einmalig
--------	----------------	-----------------	----------------------	----------

Wortlaut der Frage

06/2016	Beschreibung der Variable
Was war der Verwendungszweck des zuletzt von Ihnen verhandelten Kredits?	
<input type="text" value="Sonstiges"/> <input type="text" value="[1]"/>	

Zeitverlauf der Variable

1980	1981	1982	1983	1984	1985	1986	1987	1988	1989
1990	1991	1992	1993	1994	1995	1996	1997	1998	1999
2000	2001	2002	2003	2004	2005	2006	2007	2008	2009
2010	2011	2012	2013	2014	2015	2016	2017	2018	2019

WEST  
OST

Nr.	Name	Label	Erhebungszeitraum	Erhebungsrhythmus
-----	------	-------	-------------------	-------------------

3.148)	bau_midmanager	mid tier: more than 4 managers	Ost und West 09/2016	einmalig
--------	----------------	--------------------------------	----------------------	----------

Wortlaut der Frage

09/2016	Beschreibung der Variable
<b>Mittelstand</b>	
Hat ihr Unternehmen mehr als 4 Geschäftsführer?	
<input type="text" value="ja [1]"/> <input type="text" value="nein [2]"/>	

Zeitverlauf der Variable

1980	1981	1982	1983	1984	1985	1986	1987	1988	1989
1990	1991	1992	1993	1994	1995	1996	1997	1998	1999
2000	2001	2002	2003	2004	2005	2006	2007	2008	2009
2010	2011	2012	2013	2014	2015	2016	2017	2018	2019

WEST  
OST

Nr.	Name	Label	Erhebungszeitraum	Erhebungsrhythmus
-----	------	-------	-------------------	-------------------

3.149)	bau_midmanshare	mid tier: at least one manager has shares	Ost und West 09/2016	einmalig
--------	-----------------	---	----------------------	----------

Wortlaut der Frage

09/2016	Beschreibung der Variable
<b>Mittelstand</b>	
Hält mindestens einer der Geschäftsführer Anteile am Unternehmen?	
<input type="text" value="ja [1]"/> <input type="text" value="nein [2]"/>	

Zeitverlauf der Variable

1980	1981	1982	1983	1984	1985	1986	1987	1988	1989
1990	1991	1992	1993	1994	1995	1996	1997	1998	1999
2000	2001	2002	2003	2004	2005	2006	2007	2008	2009
2010	2011	2012	2013	2014	2015	2016	2017	2018	2019
						WEST			
						OST			

Nr.	Name	Label	Erhebungszeitraum	Erhebungsrhythmus
-----	------	-------	-------------------	-------------------

3.150)	bau_midyes	mid tier: company rated as mid tier	Ost und West 09/2016	einmalig
--------	------------	-------------------------------------	----------------------	----------

Wortlaut der Frage

09/2016	Beschreibung der Variable
<p><b>Mittelstand</b> Würden Sie Ihr Unternehmen als "mittelständisches" Unternehmen bezeichnen?</p> <p>ja [1] <input type="text"/>      nein [2] <input type="text"/></p>	

Zeitverlauf der Variable

1980	1981	1982	1983	1984	1985	1986	1987	1988	1989
1990	1991	1992	1993	1994	1995	1996	1997	1998	1999
2000	2001	2002	2003	2004	2005	2006	2007	2008	2009
2010	2011	2012	2013	2014	2015	2016	2017	2018	2019
						WEST			
						OST			

Nr.	Name	Label	Erhebungszeitraum	Erhebungsrhythmus
-----	------	-------	-------------------	-------------------

3.151)	bau_credit2_1	credit seeking	Ost und West ab 03/2017	März, Juni, September, Dezember
--------	---------------	----------------	-------------------------	---------------------------------

Wortlaut der Frage

03/2017	Beschreibung der Variable
<p>Wir haben in den vergangenen 3 Monaten Kreditverhandlungen mit Banken durchgeführt</p> <p>ja [1] <input type="text"/>      nein [2] <input type="text"/></p>	

Zeitverlauf der Variable

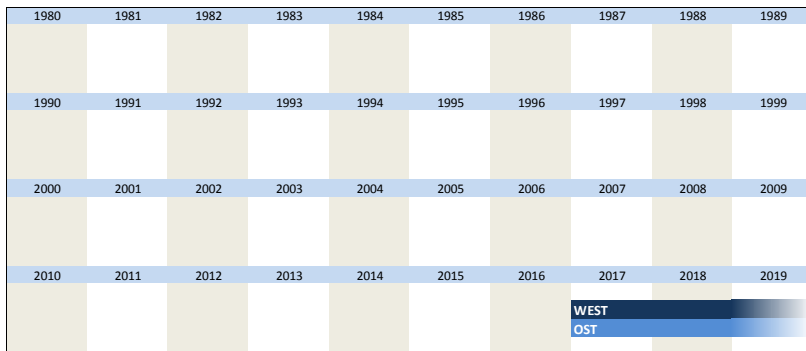
1980	1981	1982	1983	1984	1985	1986	1987	1988	1989
1990	1991	1992	1993	1994	1995	1996	1997	1998	1999
2000	2001	2002	2003	2004	2005	2006	2007	2008	2009
2010	2011	2012	2013	2014	2015	2016	2017	2018	2019
						WEST			
						OST			

Nr.	Name	Label	Erhebungszeitraum	Erhebungsrhythmus
-----	------	-------	-------------------	-------------------

Wortlaut der Frage

Beschreibung der Variable
<p>03/2017 - 06/2018</p> <p>Wir haben in den vergangenen 3 Monaten Kreditverhandlungen mit Banken durchgeführt</p> <p style="text-align: center;">ja <input checked="" type="checkbox"/></p> <p>Die Banken verhielten sich dabei</p> <p style="text-align: center;"><input type="checkbox"/> [1] entgegenkommen</p> <p style="text-align: center;"><input type="checkbox"/> [2] normal</p> <p style="text-align: center;"><input type="checkbox"/> [3] zurückhaltend</p>
<p>Seit 09/2018</p> <p>Wir haben in den vergangenen 3 Monaten Kreditverhandlungen mit Banken durchgeführt</p> <p><b>Wenn ja, die Banken verhielten sich dabei</b></p> <p style="text-align: center;"><input type="checkbox"/> [1] entgegenkommen</p> <p style="text-align: center;"><input type="checkbox"/> [2] normal</p> <p style="text-align: center;"><input type="checkbox"/> [3] zurückhaltend</p>
<p>Seit 09/2019</p> <p>Wir haben in den vergangenen 3 Monaten Kreditverhandlungen mit Banken durchgeführt</p> <p><b>Wenn ja, die Banken verhielten sich dabei</b></p> <p style="text-align: center;"><input type="checkbox"/> [1] entgegenkommen</p> <p style="text-align: center;"><input type="checkbox"/> [2] normal</p> <p style="text-align: center;"><input type="checkbox"/> [3] restriktiv</p>

Zeitverlauf der Variable



Nr.	Name	Label	Erhebungszeitraum	Erhebungsrhythmus
-----	------	-------	-------------------	-------------------

Wortlaut der Frage

Beschreibung der Variable
<p>03/2017</p> <p>Wir haben in den vergangenen 3 Monaten Kreditverhandlungen mit Banken durchgeführt</p> <p style="text-align: center;">nein <input checked="" type="checkbox"/></p> <p style="text-align: center;"><input type="checkbox"/> [1] kein Kreditbedarf</p> <p style="text-align: center;"><input type="checkbox"/> [2] andere Gründe</p>
<p>06/2017 - 06/2018</p> <p>Wir haben in den vergangenen 3 Monaten Kreditverhandlungen mit Banken durchgeführt</p> <p style="text-align: center;">nein <input checked="" type="checkbox"/></p> <p style="text-align: center;"><input type="checkbox"/> [1] kein Bedarf an einem Bankkredit</p> <p style="text-align: center;"><input type="checkbox"/> [2] andere Gründe</p>
<p>seit 08/2018</p> <p>Wir haben in den vergangenen 3 Monaten Kreditverhandlungen mit Banken durchgeführt</p> <p><b>Wenn nein:</b></p>

<input type="checkbox"/>	[1] kein Bedarf an einem Bankkredit
<input type="checkbox"/>	[2] andere Gründe

**Zeitverlauf der Variable**

1980	1981	1982	1983	1984	1985	1986	1987	1988	1989
1990	1991	1992	1993	1994	1995	1996	1997	1998	1999
2000	2001	2002	2003	2004	2005	2006	2007	2008	2009
2010	2011	2012	2013	2014	2015	2016	2017	2018	2019

WEST  
OST

Nr.	Name	Label	Erhebungszeitraum	Erhebungsrhythmus
3.154)	bau_negint	confronted with negative interest rates	West und Ost 6/2017	einmalig

**Wortlaut der Frage**

Jun 17	<p>Wurden Sie von mindestens einer Ihrer Banken mit Negativzinsen auf Einlagen konfrontiert?</p> <table border="1"> <tr> <td>Ja [1]</td> <td>Nein [2]</td> </tr> </table>	Ja [1]	Nein [2]	Beschreibung der Variable
Ja [1]	Nein [2]			
		nur online		

**Zeitverlauf der Variable**

1980	1981	1982	1983	1984	1985	1986	1987	1988	1989
1990	1991	1992	1993	1994	1995	1996	1997	1998	1999
2000	2001	2002	2003	2004	2005	2006	2007	2008	2009
2010	2011	2012	2013	2014	2015	2016	2017	2018	2019

WEST  
OST

Nr.	Name	Label	Erhebungszeitraum	Erhebungsrhythmus
3.155)	bau_negint_noact	negative interest actions: none	West und Ost 6/2017	einmalig

**Wortlaut der Frage**

Jun 17	<p>Wurden Sie von mindestens einer Ihrer Banken mit Negativzinsen auf Einlagen konfrontiert?</p> <p>Wenn Ja</p> <p>Welche Maßnahmen haben Sie ergriffen, um die Zahlung von Negativzinsen zu vermeiden? [Mehrfachnennungen möglich]</p> <table border="1"> <tr> <td>Keine Maßnahmen ergriffen - Negativzins akzeptiert</td> <td>Ja [1]</td> </tr> </table>	Keine Maßnahmen ergriffen - Negativzins akzeptiert	Ja [1]	Beschreibung der Variable
Keine Maßnahmen ergriffen - Negativzins akzeptiert	Ja [1]			
		nur online		

**Zeitverlauf der Variable**

1980	1981	1982	1983	1984	1985	1986	1987	1988	1989
------	------	------	------	------	------	------	------	------	------

1990	1991	1992	1993	1994	1995	1996	1997	1998	1999
2000	2001	2002	2003	2004	2005	2006	2007	2008	2009
2010	2011	2012	2013	2014	2015	2016	2017	2018	2019
							WEST		
							OST		

Nr.	Name	Label	Erhebungszeitraum	Erhebungsrhythmus
3.156)	bau_negint_agree	negative interest actions: bank agreements	West und Ost 6/2017	einmalig

Wortlaut der Frage

<p>Jun 17</p> <p>Wurden Sie von mindestens einer Ihrer Banken mit Negativzinsen auf Einlagen konfrontiert?</p> <p>Wenn Ja</p> <p>Welche Maßnahmen haben Sie ergriffen, um die Zahlung von Negativzinsen zu vermeiden? [Mehrfachnennungen möglich]</p> <table border="1"> <tr> <td>Verhandlung mit der Bank</td> <td>Ja [1]</td> </tr> </table>	Verhandlung mit der Bank	Ja [1]	<p>Beschreibung der Variable</p> <p>nur online</p>
Verhandlung mit der Bank	Ja [1]		

Zeitverlauf der Variable

1980	1981	1982	1983	1984	1985	1986	1987	1988	1989
1990	1991	1992	1993	1994	1995	1996	1997	1998	1999
2000	2001	2002	2003	2004	2005	2006	2007	2008	2009
2010	2011	2012	2013	2014	2015	2016	2017	2018	2019
							WEST		
							OST		

Nr.	Name	Label	Erhebungszeitraum	Erhebungsrhythmus
3.157)	bau_negint_change	negative interest actions: change of bank	West und Ost 6/2017	einmalig

Wortlaut der Frage

<p>Jun 17</p> <p>Wurden Sie von mindestens einer Ihrer Banken mit Negativzinsen auf Einlagen konfrontiert?</p> <p>Wenn Ja</p> <p>Welche Maßnahmen haben Sie ergriffen, um die Zahlung von Negativzinsen zu vermeiden? [Mehrfachnennungen möglich]</p> <table border="1"> <tr> <td>Wechsel zu einer anderen Bank, die (noch) keine Negativzinsen verlangt</td> <td>Ja [1]</td> </tr> </table>	Wechsel zu einer anderen Bank, die (noch) keine Negativzinsen verlangt	Ja [1]	<p>Beschreibung der Variable</p> <p>nur online</p>
Wechsel zu einer anderen Bank, die (noch) keine Negativzinsen verlangt	Ja [1]		

Zeitverlauf der Variable

1980	1981	1982	1983	1984	1985	1986	1987	1988	1989
1990	1991	1992	1993	1994	1995	1996	1997	1998	1999

2000	2001	2002	2003	2004	2005	2006	2007	2008	2009
2010	2011	2012	2013	2014	2015	2016	2017	2018	2019
							WEST		
							OST		

Nr.	Name	Label	Erhebungszeitraum	Erhebungsrhythmus
3.158)	bau_negint_inc	negative interest actions: increase of cash	West und Ost 6/2017	einmalig

**Wortlaut der Frage**

<p>Jun 17</p> <p>Wurden Sie von mindestens einer Ihrer Banken mit Negativzinsen auf Einlagen konfrontiert?</p> <p>Wenn Ja</p> <p>Welche Maßnahmen haben Sie ergriffen, um die Zahlung von Negativzinsen zu vermeiden? [Mehrfachnennungen möglich]</p> <table border="1" style="width: 100%;"> <tr> <td style="width: 50%;">Erhöhung der Bargeldhaltung</td> <td style="width: 50%;">Ja [1]</td> </tr> </table>	Erhöhung der Bargeldhaltung	Ja [1]	<p><b>Beschreibung der Variable</b></p> <p>nur online</p> <p>Diese Frage wurde von keinen Teilnehmer beantwortet.</p>
Erhöhung der Bargeldhaltung	Ja [1]		

**Zeitverlauf der Variable**

1980	1981	1982	1983	1984	1985	1986	1987	1988	1989
1990	1991	1992	1993	1994	1995	1996	1997	1998	1999
2000	2001	2002	2003	2004	2005	2006	2007	2008	2009
2010	2011	2012	2013	2014	2015	2016	2017	2018	2019
							WEST		
							OST		

Nr.	Name	Label	Erhebungszeitraum	Erhebungsrhythmus
3.159)	bau_negint_redas	negative interest actions: redeployment in other financial assets and settlement of ..	West und Ost 6/2017	einmalig

**Wortlaut der Frage**

<p>Jun 17</p> <p>Wurden Sie von mindestens einer Ihrer Banken mit Negativzinsen auf Einlagen konfrontiert?</p> <p>Wenn Ja</p> <p>Welche Maßnahmen haben Sie ergriffen, um die Zahlung von Negativzinsen zu vermeiden? [Mehrfachnennungen möglich]</p> <table border="1" style="width: 100%;"> <tr> <td style="width: 50%;">Umschichtung in andere Finanzanlagen sowie Rückzahlung von Krediten</td> <td style="width: 50%;">Ja [1]</td> </tr> </table>	Umschichtung in andere Finanzanlagen sowie Rückzahlung von Krediten	Ja [1]	<p><b>Beschreibung der Variable</b></p> <p>nur online</p>
Umschichtung in andere Finanzanlagen sowie Rückzahlung von Krediten	Ja [1]		

**Zeitverlauf der Variable**

1980	1981	1982	1983	1984	1985	1986	1987	1988	1989
1990	1991	1992	1993	1994	1995	1996	1997	1998	1999



2000	2001	2002	2003	2004	2005	2006	2007	2008	2009
2010	2011	2012	2013	2014	2015	2016	2017	2018	2019

Nr.	Name	Label	Erhebungszeitraum	Erhebungsrhythmus
3.160)	bau_negint_redasint	negative interest actions: redeployment of assets within company	West und Ost 6/2017	einmalig

**Wortlaut der Frage**

<p>Jun 17</p> <p>Wurden Sie von mindestens einer Ihrer Banken mit Negativzinsen auf Einlagen konfrontiert?</p> <p>Wenn Ja</p> <p>Welche Maßnahmen haben Sie ergriffen, um die Zahlung von Negativzinsen zu vermeiden? [Mehrfachnennungen möglich]</p> <table border="1"> <tr> <td>Umschichtung des Guthabens innerhalb der Unternehmensbereiche</td> <td>Ja [1]</td> </tr> </table>	Umschichtung des Guthabens innerhalb der Unternehmensbereiche	Ja [1]	<p>Beschreibung der Variable</p> <p>nur online</p>
Umschichtung des Guthabens innerhalb der Unternehmensbereiche	Ja [1]		

**Zeitverlauf der Variable**

1980	1981	1982	1983	1984	1985	1986	1987	1988	1989
1990	1991	1992	1993	1994	1995	1996	1997	1998	1999
2000	2001	2002	2003	2004	2005	2006	2007	2008	2009
2010	2011	2012	2013	2014	2015	2016	2017	2018	2019

Nr.	Name	Label	Erhebungszeitraum	Erhebungsrhythmus
3.161)	bau_negint_inv	negative interest actions: investing or preponing (additional) investments	West und Ost 6/2017	einmalig

**Wortlaut der Frage**

<p>Jun 17</p> <p>Wurden Sie von mindestens einer Ihrer Banken mit Negativzinsen auf Einlagen konfrontiert?</p> <p>Wenn Ja</p> <p>Welche Maßnahmen haben Sie ergriffen, um die Zahlung von Negativzinsen zu vermeiden? [Mehrfachnennungen möglich]</p> <table border="1"> <tr> <td>Durchführen oder Vorziehen von (zusätzlichen) Investitionen</td> <td>Ja [1]</td> </tr> </table>	Durchführen oder Vorziehen von (zusätzlichen) Investitionen	Ja [1]	<p>Beschreibung der Variable</p> <p>nur online</p>
Durchführen oder Vorziehen von (zusätzlichen) Investitionen	Ja [1]		

**Zeitverlauf der Variable**

1980	1981	1982	1983	1984	1985	1986	1987	1988	1989
1990	1991	1992	1993	1994	1995	1996	1997	1998	1999
2000	2001	2002	2003	2004	2005	2006	2007	2008	2009

2010	2011	2012	2013	2014	2015	2016	2017	2018	2019
							WEST OST		

Nr.	Name	Label	Erhebungszeitraum	Erhebungsrhythmus
3.162)	bau_negint_oth	negative interest actions: other	West und Ost 6/2017	einmalig

Wortlaut der Frage

<p>Jun 17</p> <p>Würden Sie von mindestens einer Ihrer Banken mit Negativzinsen auf Einlagen konfrontiert?</p> <p>Wenn Ja</p> <p>Welche Maßnahmen haben Sie ergriffen, um die Zahlung von Negativzinsen zu vermeiden? [Mehrfachnennungen möglich]</p> <table border="1"> <tr> <td>Andere: bitte spezifizieren</td> <td>Ja [1]</td> </tr> <tr> <td><input type="text"/></td> <td></td> </tr> </table>	Andere: bitte spezifizieren	Ja [1]	<input type="text"/>		<p>Beschreibung der Variable</p> <p>nur online</p>
Andere: bitte spezifizieren	Ja [1]				
<input type="text"/>					

Zeitverlauf der Variable

1980	1981	1982	1983	1984	1985	1986	1987	1988	1989
1990	1991	1992	1993	1994	1995	1996	1997	1998	1999
2000	2001	2002	2003	2004	2005	2006	2007	2008	2009
2010	2011	2012	2013	2014	2015	2016	2017	2018	2019
							WEST OST		

Nr.	Name	Label	Erhebungszeitraum	Erhebungsrhythmus
3.163)	bau_negint_burden	burden of negative interest rates on profit situation	West und Ost 6/2017	einmalig

Wortlaut der Frage

<p>Jun 17</p> <p>Alles in allem belastet die Negativzinsproblematik unsere Ertragslage</p> <table border="1"> <tr> <td>stark [1]</td> <td>mittelstark [2]</td> <td>unwesentlich oder gar nicht [3]</td> </tr> <tr> <td><input type="text"/></td> <td><input type="text"/></td> <td><input type="text"/></td> </tr> </table>	stark [1]	mittelstark [2]	unwesentlich oder gar nicht [3]	<input type="text"/>	<input type="text"/>	<input type="text"/>	<p>Beschreibung der Variable</p> <p>nur online</p>
stark [1]	mittelstark [2]	unwesentlich oder gar nicht [3]					
<input type="text"/>	<input type="text"/>	<input type="text"/>					

Zeitverlauf der Variable

1980	1981	1982	1983	1984	1985	1986	1987	1988	1989
1990	1991	1992	1993	1994	1995	1996	1997	1998	1999
2000	2001	2002	2003	2004	2005	2006	2007	2008	2009
2010	2011	2012	2013	2014	2015	2016	2017	2018	2019
							WEST OST		

--	--	--	--	--	--

Nr.	Name	Label	Erhebungszeitraum	Erhebungsrhythmus
3.164)	bau_negint_banks	number of relationship banks	West und Ost 6/2017	einmalig

Wortlaut der Frage

<p>Jun 17</p> <p>Wurden Sie von mindestens einer Ihrer Banken mit Negativzinsen auf Einlagen konfrontiert?</p> <p>Wenn Nein</p> <p>Wie viele Banken bezeichnen Sie insgesamt als Ihre Hausbank?</p> <table border="1" style="margin-left: auto; margin-right: auto;"> <tr> <td>0 [0]</td> <td>1 [1]</td> <td>2 [2]</td> <td>3 [3]</td> <td>4 [4]</td> <td>Mehr als 4 [5]</td> </tr> <tr> <td></td> <td></td> <td></td> <td></td> <td></td> <td></td> </tr> </table>	0 [0]	1 [1]	2 [2]	3 [3]	4 [4]	Mehr als 4 [5]							<p>Beschreibung der Variable</p> <p>nur online</p>
0 [0]	1 [1]	2 [2]	3 [3]	4 [4]	Mehr als 4 [5]								

Zeitverlauf der Variable

1980	1981	1982	1983	1984	1985	1986	1987	1988	1989
1990	1991	1992	1993	1994	1995	1996	1997	1998	1999
2000	2001	2002	2003	2004	2005	2006	2007	2008	2009
2010	2011	2012	2013	2014	2015	2016	2017	2018	2019

WEST  
OST

Nr.	Name	Label	Erhebungszeitraum	Erhebungsrhythmus
3.165)	bau_gdp1	real gdp: % change comp. last year	West und Ost 08/2018	einmalig

Wortlaut der Frage

<p>Aug 18</p> <p>Um wie viel Prozent wird sich Ihrer Einschätzung nach das <b>reale Bruttoinlandsprodukt</b> in Deutschland <b>20XX</b> im Vergleich zum Vorjahr (20YY) ändern? (Prozentangabe mit einer Nachkommastelle)</p> <p>____, __%</p>	<p>Beschreibung der Variable</p> <p>XX= aktuelle Jahr YY= Vorjahr z.B. in 2018: 20XX=2018, 20YY=2017</p> <p>gehört zu gdp3 gdp4</p>
--	---

Zeitverlauf der Variable

1980	1981	1982	1983	1984	1985	1986	1987	1988	1989
1990	1991	1992	1993	1994	1995	1996	1997	1998	1999
2000	2001	2002	2003	2004	2005	2006	2007	2008	2009
2010	2011	2012	2013	2014	2015	2016	2017	2018	2019

WEST  
OST

Nr.	Name	Label	Erhebungszeitraum	Erhebungsrhythmus
3.166)	bau_gdp2	impact economic development on business situation	West und Ost 08/2018	einmalig

Wortlaut der Frage

<p>Aug 18</p>	<p>Beschreibung der Variable</p>
---------------	----------------------------------

Wie wichtig ist die **allgemeine Konjunkturontwicklung** in Deutschland für die Geschäftslage Ihres Unternehmens?

sehr wichtig [1]	wichtig [2]	bedingt wichtig [3]	weniger wichtig [4]	unwichtig [5]

Zeitverlauf der Variable

1980	1981	1982	1983	1984	1985	1986	1987	1988	1989
1990	1991	1992	1993	1994	1995	1996	1997	1998	1999
2000	2001	2002	2003	2004	2005	2006	2007	2008	2009
2010	2011	2012	2013	2014	2015	2016	2017	2018	2019
								WEST	OST

Nr.	Name	Label	Erhebungszeitraum	Erhebungsrhythmus
3.167)	bau_found	founding year	West und Ost 09/2018	einmalig

Wortlaut der Frage

Sep 18

In welchem **Jahr** wurde Ihr Unternehmen / Betrieb **gegründet**?

\_\_\_\_\_

Beschreibung der Variable

Zeitverlauf der Variable

1980	1981	1982	1983	1984	1985	1986	1987	1988	1989
1990	1991	1992	1993	1994	1995	1996	1997	1998	1999
2000	2001	2002	2003	2004	2005	2006	2007	2008	2009
2010	2011	2012	2013	2014	2015	2016	2017	2018	2019
								WEST	OST

Nr.	Name	Label	Erhebungszeitraum	Erhebungsrhythmus
3.168)	bau_forsales	sales: % in foreign country	West und Ost 09/2018	einmalig

Wortlaut der Frage

Sep 18

Wie viel **Prozent Ihres Umsatzes** erzielt Ihr Unternehmen / Betrieb **im Ausland**?

\_\_\_\_\_

Beschreibung der Variable

Zeitverlauf der Variable

1980	1981	1982	1983	1984	1985	1986	1987	1988	1989
1990	1991	1992	1993	1994	1995	1996	1997	1998	1999
2000	2001	2002	2003	2004	2005	2006	2007	2008	2009

2010	2011	2012	2013	2014	2015	2016	2017	2018	2019
								WEST OST	

Nr.	Name	Label	Erhebungszeitraum	Erhebungsrhythmus
-----	------	-------	-------------------	-------------------

3.169)	bau_sd	special difficulties: severe problems	West Ost seit April 2018	April, September
--------	--------	---------------------------------------	--------------------------	------------------

**Wortlaut der Frage**

<p>ab 04/2018</p> <p><b>Spezielle Schwierigkeiten</b> Hatten Sie in den letzten 6 Monaten Probleme?</p> <table border="1" style="margin-left: auto; margin-right: auto;"> <tr> <td>Ja [2]</td><td>Nein [1]</td></tr> </table>	Ja [2]	Nein [1]	<p><b>Beschreibung der Variable</b></p> <p>Gehört zu den Fragen:</p> <ul style="list-style-type: none"> <li>3.22) bau_sdco</li> <li>3.23) bau_sddp</li> <li>3.24) bau_sdlap</li> <li>3.25) bau_sdbreach</li> <li>3.26) bau_sdcc</li> <li>3.27) bau_sdda</li> <li>3.28) bau_sdlop</li> <li>3.29) bau_sdnopro</li> </ul>
Ja [2]	Nein [1]		
<p>ab 09/2019</p> <p>Hatten Sie in den letzten 6 Monaten <b>spezielle Schwierigkeiten</b>?</p> <table border="1" style="margin-left: auto; margin-right: auto;"> <tr> <td>Ja [2]</td><td>Nein [1]</td></tr> </table>	Ja [2]	Nein [1]	
Ja [2]	Nein [1]		

**Zeitverlauf der Variable**

1991	1992	1993	1994	1995	1996	1997	1998	1999	2000
2001	2002	2003	2004	2005	2006	2007	2008	2009	2010
2011	2012	2013	2014	2015	2016	2017	2018	2019	2020
							WEST OST		

Nr.	Name	Label	Erhebungszeitraum	Erhebungsrhythmus
-----	------	-------	-------------------	-------------------

3.170)	bau_sec_management	sector - questionnaire completed in: management	West Ost 11/2018	einmalig
--------	--------------------	---	------------------	----------

**Wortlaut der Frage**

<p>ab 11/2018</p> <p>In welchem <b>Bereich</b> Ihres Unternehmens/Betriebs wird der Fragebogen für die ifo_Konjunkturumfrage normalerweise ausgefüllt?</p> <table border="1" style="margin-left: auto; margin-right: auto;"> <tr> <td>Geschäftsführung / Betriebsleitung</td><td>[1]</td></tr> </table>	Geschäftsführung / Betriebsleitung	[1]	<p><b>Beschreibung der Variable</b></p>
Geschäftsführung / Betriebsleitung	[1]		

**Zeitverlauf der Variable**

1991	1992	1993	1994	1995	1996	1997	1998	1999	2000
2001	2002	2003	2004	2005	2006	2007	2008	2009	2010
2011	2012	2013	2014	2015	2016	2017	2018	2019	2020
							WEST OST		

Nr.	Name	Label	Erhebungszeitraum	Erhebungsrhythmus
-----	------	-------	-------------------	-------------------

3.171)	bau_sec_controlling	sector - questionnaire completed in: controlling	West Ost 11/2018	einmalig
--------	---------------------	--	------------------	----------

**Wortlaut der Frage**

ab 11/2018  In welchem <b>Bereich</b> Ihres Unternehmens/Betriebs wird der Fragebogen für die ifo_Konjunkturumfrage normalerweise ausgefüllt?  <table border="1" style="width: 100%;"> <tr> <td style="width: 70%;">Finanzen / Controlling / Buchhaltung</td> <td style="width: 30%;">[1]</td> </tr> </table>	Finanzen / Controlling / Buchhaltung	[1]	Beschreibung der Variable																																																																				
Finanzen / Controlling / Buchhaltung	[1]																																																																						
Zeitverlauf der Variable																																																																							
<table border="1" style="width: 100%; text-align: center;"> <tr> <td>1991</td><td>1992</td><td>1993</td><td>1994</td><td>1995</td><td>1996</td><td>1997</td><td>1998</td><td>1999</td><td>2000</td> </tr> <tr> <td style="background-color: #D2B48C;"></td><td style="background-color: #D2B48C;"></td><td style="background-color: #D2B48C;"></td><td style="background-color: #D2B48C;"></td><td style="background-color: #D2B48C;"></td><td style="background-color: #D2B48C;"></td><td style="background-color: #D2B48C;"></td><td style="background-color: #D2B48C;"></td><td style="background-color: #D2B48C;"></td><td style="background-color: #D2B48C;"></td> </tr> <tr> <td>2001</td><td>2002</td><td>2003</td><td>2004</td><td>2005</td><td>2006</td><td>2007</td><td>2008</td><td>2009</td><td>2010</td> </tr> <tr> <td style="background-color: #D2B48C;"></td><td style="background-color: #D2B48C;"></td><td style="background-color: #D2B48C;"></td><td style="background-color: #D2B48C;"></td><td style="background-color: #D2B48C;"></td><td style="background-color: #D2B48C;"></td><td style="background-color: #D2B48C;"></td><td style="background-color: #D2B48C;"></td><td style="background-color: #D2B48C;"></td><td style="background-color: #D2B48C;"></td> </tr> <tr> <td>2011</td><td>2012</td><td>2013</td><td>2014</td><td>2015</td><td>2016</td><td>2017</td><td>2018</td><td>2019</td><td>2020</td> </tr> <tr> <td style="background-color: #D2B48C;"></td><td style="background-color: #D2B48C;"></td><td style="background-color: #D2B48C;"></td><td style="background-color: #D2B48C;"></td><td style="background-color: #D2B48C;"></td><td style="background-color: #D2B48C;"></td><td style="background-color: #D2B48C;"></td><td style="background-color: #D2B48C;"></td><td style="background-color: #D2B48C;"></td><td style="background-color: #D2B48C;"></td> </tr> <tr> <td style="background-color: #D2B48C;"></td><td style="background-color: #D2B48C;"></td><td style="background-color: #D2B48C;"></td><td style="background-color: #D2B48C;"></td><td style="background-color: #D2B48C;"></td><td style="background-color: #D2B48C;"></td><td style="background-color: #D2B48C;"></td><td style="background-color: #000080; color: white;">WEST</td><td style="background-color: #000080; color: white;">OST</td><td style="background-color: #D2B48C;"></td> </tr> </table>		1991	1992	1993	1994	1995	1996	1997	1998	1999	2000											2001	2002	2003	2004	2005	2006	2007	2008	2009	2010											2011	2012	2013	2014	2015	2016	2017	2018	2019	2020																		WEST	OST	
1991	1992	1993	1994	1995	1996	1997	1998	1999	2000																																																														
2001	2002	2003	2004	2005	2006	2007	2008	2009	2010																																																														
2011	2012	2013	2014	2015	2016	2017	2018	2019	2020																																																														
							WEST	OST																																																															

Nr.	Name	Label	Erhebungszeitraum	Erhebungsrhythmus
3.172)	<b>bau_sec_marketing</b>	sector - questionnaire completed in: marketing	West Ost 11/2018	einmalig

ab 11/2018  In welchem <b>Bereich</b> Ihres Unternehmens/Betriebs wird der Fragebogen für die ifo_Konjunkturumfrage normalerweise ausgefüllt?  <table border="1" style="width: 100%;"> <tr> <td style="width: 70%;">Vertrieb / Marketing</td> <td style="width: 30%;">[1]</td> </tr> </table>	Vertrieb / Marketing	[1]	Beschreibung der Variable																																																																				
Vertrieb / Marketing	[1]																																																																						
Zeitverlauf der Variable																																																																							
<table border="1" style="width: 100%; text-align: center;"> <tr> <td>1991</td><td>1992</td><td>1993</td><td>1994</td><td>1995</td><td>1996</td><td>1997</td><td>1998</td><td>1999</td><td>2000</td> </tr> <tr> <td style="background-color: #D2B48C;"></td><td style="background-color: #D2B48C;"></td><td style="background-color: #D2B48C;"></td><td style="background-color: #D2B48C;"></td><td style="background-color: #D2B48C;"></td><td style="background-color: #D2B48C;"></td><td style="background-color: #D2B48C;"></td><td style="background-color: #D2B48C;"></td><td style="background-color: #D2B48C;"></td><td style="background-color: #D2B48C;"></td> </tr> <tr> <td>2001</td><td>2002</td><td>2003</td><td>2004</td><td>2005</td><td>2006</td><td>2007</td><td>2008</td><td>2009</td><td>2010</td> </tr> <tr> <td style="background-color: #D2B48C;"></td><td style="background-color: #D2B48C;"></td><td style="background-color: #D2B48C;"></td><td style="background-color: #D2B48C;"></td><td style="background-color: #D2B48C;"></td><td style="background-color: #D2B48C;"></td><td style="background-color: #D2B48C;"></td><td style="background-color: #D2B48C;"></td><td style="background-color: #D2B48C;"></td><td style="background-color: #D2B48C;"></td> </tr> <tr> <td>2011</td><td>2012</td><td>2013</td><td>2014</td><td>2015</td><td>2016</td><td>2017</td><td>2018</td><td>2019</td><td>2020</td> </tr> <tr> <td style="background-color: #D2B48C;"></td><td style="background-color: #D2B48C;"></td><td style="background-color: #D2B48C;"></td><td style="background-color: #D2B48C;"></td><td style="background-color: #D2B48C;"></td><td style="background-color: #D2B48C;"></td><td style="background-color: #D2B48C;"></td><td style="background-color: #D2B48C;"></td><td style="background-color: #D2B48C;"></td><td style="background-color: #D2B48C;"></td> </tr> <tr> <td style="background-color: #D2B48C;"></td><td style="background-color: #D2B48C;"></td><td style="background-color: #D2B48C;"></td><td style="background-color: #D2B48C;"></td><td style="background-color: #D2B48C;"></td><td style="background-color: #D2B48C;"></td><td style="background-color: #D2B48C;"></td><td style="background-color: #000080; color: white;">WEST</td><td style="background-color: #000080; color: white;">OST</td><td style="background-color: #D2B48C;"></td> </tr> </table>		1991	1992	1993	1994	1995	1996	1997	1998	1999	2000											2001	2002	2003	2004	2005	2006	2007	2008	2009	2010											2011	2012	2013	2014	2015	2016	2017	2018	2019	2020																		WEST	OST	
1991	1992	1993	1994	1995	1996	1997	1998	1999	2000																																																														
2001	2002	2003	2004	2005	2006	2007	2008	2009	2010																																																														
2011	2012	2013	2014	2015	2016	2017	2018	2019	2020																																																														
							WEST	OST																																																															

Nr.	Name	Label	Erhebungszeitraum	Erhebungsrhythmus
3.173)	<b>bau_sec_production</b>	sector - questionnaire completed in: production	West Ost 11/2018	einmalig

ab 11/2018  In welchem <b>Bereich</b> Ihres Unternehmens/Betriebs wird der Fragebogen für die ifo_Konjunkturumfrage normalerweise ausgefüllt?  <table border="1" style="width: 100%;"> <tr> <td style="width: 70%;">Produktion</td> <td style="width: 30%;">[1]</td> </tr> </table>	Produktion	[1]	Beschreibung der Variable																																																																				
Produktion	[1]																																																																						
Zeitverlauf der Variable																																																																							
<table border="1" style="width: 100%; text-align: center;"> <tr> <td>1991</td><td>1992</td><td>1993</td><td>1994</td><td>1995</td><td>1996</td><td>1997</td><td>1998</td><td>1999</td><td>2000</td> </tr> <tr> <td style="background-color: #D2B48C;"></td><td style="background-color: #D2B48C;"></td><td style="background-color: #D2B48C;"></td><td style="background-color: #D2B48C;"></td><td style="background-color: #D2B48C;"></td><td style="background-color: #D2B48C;"></td><td style="background-color: #D2B48C;"></td><td style="background-color: #D2B48C;"></td><td style="background-color: #D2B48C;"></td><td style="background-color: #D2B48C;"></td> </tr> <tr> <td>2001</td><td>2002</td><td>2003</td><td>2004</td><td>2005</td><td>2006</td><td>2007</td><td>2008</td><td>2009</td><td>2010</td> </tr> <tr> <td style="background-color: #D2B48C;"></td><td style="background-color: #D2B48C;"></td><td style="background-color: #D2B48C;"></td><td style="background-color: #D2B48C;"></td><td style="background-color: #D2B48C;"></td><td style="background-color: #D2B48C;"></td><td style="background-color: #D2B48C;"></td><td style="background-color: #D2B48C;"></td><td style="background-color: #D2B48C;"></td><td style="background-color: #D2B48C;"></td> </tr> <tr> <td>2011</td><td>2012</td><td>2013</td><td>2014</td><td>2015</td><td>2016</td><td>2017</td><td>2018</td><td>2019</td><td>2020</td> </tr> <tr> <td style="background-color: #D2B48C;"></td><td style="background-color: #D2B48C;"></td><td style="background-color: #D2B48C;"></td><td style="background-color: #D2B48C;"></td><td style="background-color: #D2B48C;"></td><td style="background-color: #D2B48C;"></td><td style="background-color: #D2B48C;"></td><td style="background-color: #D2B48C;"></td><td style="background-color: #D2B48C;"></td><td style="background-color: #D2B48C;"></td> </tr> <tr> <td style="background-color: #D2B48C;"></td><td style="background-color: #D2B48C;"></td><td style="background-color: #D2B48C;"></td><td style="background-color: #D2B48C;"></td><td style="background-color: #D2B48C;"></td><td style="background-color: #D2B48C;"></td><td style="background-color: #D2B48C;"></td><td style="background-color: #000080; color: white;">WEST</td><td style="background-color: #000080; color: white;">OST</td><td style="background-color: #D2B48C;"></td> </tr> </table>		1991	1992	1993	1994	1995	1996	1997	1998	1999	2000											2001	2002	2003	2004	2005	2006	2007	2008	2009	2010											2011	2012	2013	2014	2015	2016	2017	2018	2019	2020																		WEST	OST	
1991	1992	1993	1994	1995	1996	1997	1998	1999	2000																																																														
2001	2002	2003	2004	2005	2006	2007	2008	2009	2010																																																														
2011	2012	2013	2014	2015	2016	2017	2018	2019	2020																																																														
							WEST	OST																																																															

Nr.	Name	Label	Erhebungszeitraum	Erhebungsrhythmus
3.174)	bau_sec_other	sector - questionnaire completed in: other	West Ost 11/2018	einmalig

**Wortlaut der Frage**

<p>ab 11/2018</p> <p>In welchem <b>Bereich</b> Ihres Unternehmens/Betriebs wird der Fragebogen für die ifo_Konjunkturumfrage normalerweise ausgefüllt?</p> <div style="border: 1px solid black; padding: 5px; width: fit-content;"> <p>Sonstiges, und zwar: _____ [1]</p> </div>	<p>Beschreibung der Variable</p>
--	----------------------------------

**Zeitverlauf der Variable**

1991	1992	1993	1994	1995	1996	1997	1998	1999	2000
2001	2002	2003	2004	2005	2006	2007	2008	2009	2010
2011	2012	2013	2014	2015	2016	2017	2018	2019	2020
							WEST		
							OST		

Nr.	Name	Label	Erhebungszeitraum	Erhebungsrhythmus
3.175)	bau_sec_other_descr	sector - questionnaire completed in: other description	West Ost 11/2018	einmalig

**Wortlaut der Frage**

<p>ab 11/2018</p> <p>In welchem <b>Bereich</b> Ihres Unternehmens/Betriebs wird der Fragebogen für die ifo_Konjunkturumfrage normalerweise ausgefüllt?</p> <p>Sonstiges, und zwar: _____</p>	<p>Beschreibung der Variable</p> <p>Kommentare nicht im Datensatz enthalten - müssen separat beim EBDC angefordert werden.</p>
--	--

**Zeitverlauf der Variable**

1991	1992	1993	1994	1995	1996	1997	1998	1999	2000
2001	2002	2003	2004	2005	2006	2007	2008	2009	2010
2011	2012	2013	2014	2015	2016	2017	2018	2019	2020
							WEST		
							OST		

Nr.	Name	Label	Erhebungszeitraum	Erhebungsrhythmus
3.176)	bau_pos_director	position - questionnaire completed by: director	West Ost 11/2018	einmalig

**Wortlaut der Frage**

<p>ab 11/2018</p> <p>Welche Bezeichnung trifft auf die Position der üblicherweise ausfüllenden Person im Unternehmen am ehesten zu?</p> <div style="border: 1px solid black; padding: 5px; width: fit-content;"> <p>Inhaber(in) / Geschäftsführer(in) / Prokurist(in) / Vorstandsmitglied [1]</p> </div>	<p>Beschreibung der Variable</p>
--	----------------------------------

**Zeitverlauf der Variable**

1991	1992	1993	1994	1995	1996	1997	1998	1999	2000
2001	2002	2003	2004	2005	2006	2007	2008	2009	2010

2011	2012	2013	2014	2015	2016	2017	2018	2019	2020
							WEST OST		

Nr.	Name	Label	Erhebungszeitraum	Erhebungsrhythmus
-----	------	-------	-------------------	-------------------

3.177)	<b>bau_pos_manager</b>	position - questionnaire completed by: manager	West Ost 11/2018	einmalig
--------	------------------------	--	------------------	----------

**Wortlaut der Frage**

<p>ab 11/2018</p> <p>Welche Bezeichnung trifft auf die Position der üblicherweise ausfüllenden Person im Unternehmen am ehesten zu?</p> <table border="1"> <tr> <td>Abteilungsleiter(in)</td><td>[1]</td></tr> </table>	Abteilungsleiter(in)	[1]	Beschreibung der Variable
Abteilungsleiter(in)	[1]		

**Zeitverlauf der Variable**

1991	1992	1993	1994	1995	1996	1997	1998	1999	2000
2001	2002	2003	2004	2005	2006	2007	2008	2009	2010
2011	2012	2013	2014	2015	2016	2017	2018	2019	2020
							WEST OST		

Nr.	Name	Label	Erhebungszeitraum	Erhebungsrhythmus
-----	------	-------	-------------------	-------------------

3.178)	<b>bau_pos_teamleader</b>	position - questionnaire completed by: team leader	West Ost 11/2018	einmalig
--------	---------------------------	--	------------------	----------

**Wortlaut der Frage**

<p>ab 11/2018</p> <p>Welche Bezeichnung trifft auf die Position der üblicherweise ausfüllenden Person im Unternehmen am ehesten zu?</p> <table border="1"> <tr> <td>Teamleiter(in)</td><td>[1]</td></tr> </table>	Teamleiter(in)	[1]	Beschreibung der Variable
Teamleiter(in)	[1]		

**Zeitverlauf der Variable**

1991	1992	1993	1994	1995	1996	1997	1998	1999	2000
2001	2002	2003	2004	2005	2006	2007	2008	2009	2010
2011	2012	2013	2014	2015	2016	2017	2018	2019	2020
							WEST OST		

Nr.	Name	Label	Erhebungszeitraum	Erhebungsrhythmus
-----	------	-------	-------------------	-------------------

3.179)	<b>bau_pos_clerk</b>	position - questionnaire completed by: clerk	West Ost 11/2018	einmalig
--------	----------------------	--	------------------	----------

**Wortlaut der Frage**

<p>ab 11/2018</p> <p>Welche Bezeichnung trifft auf die Position der üblicherweise ausfüllenden Person im Unternehmen am ehesten zu?</p> <table border="1"> <tr> <td>Sachbearbeiter(in)</td><td>[1]</td></tr> </table>	Sachbearbeiter(in)	[1]	Beschreibung der Variable
Sachbearbeiter(in)	[1]		

**Zeitverlauf der Variable**

1991	1992	1993	1994	1995	1996	1997	1998	1999	2000
------	------	------	------	------	------	------	------	------	------



2001	2002	2003	2004	2005	2006	2007	2008	2009	2010
2011	2012	2013	2014	2015	2016	2017	2018	2019	2020
							WEST OST		

Nr.	Name	Label	Erhebungszeitraum	Erhebungsrhythmus
3.180)	bau_pos_other	position - questionnaire completed by: other	West Ost 11/2018	einmalig

**Wortlaut der Frage**

<p>ab 11/2018</p> <p>Welche Bezeichnung trifft auf die Position der üblicherweise ausfüllenden Person im Unternehmen am ehesten zu?</p> <p>Sonstiges, und zwar: _____ [1]</p>	Beschreibung der Variable
---	---------------------------

**Zeitverlauf der Variable**

1991	1992	1993	1994	1995	1996	1997	1998	1999	2000
2001	2002	2003	2004	2005	2006	2007	2008	2009	2010
2011	2012	2013	2014	2015	2016	2017	2018	2019	2020
							WEST OST		

Nr.	Name	Label	Erhebungszeitraum	Erhebungsrhythmus
3.181)	bau_pos_other_descr	position - questionnaire completed by: other description	West Ost 11/2018	einmalig

**Wortlaut der Frage**

<p>ab 11/2018</p> <p>Welche Bezeichnung trifft auf die Position der üblicherweise ausfüllenden Person im Unternehmen am ehesten zu?</p> <p>Sonstiges, und zwar: _____</p>	Beschreibung der Variable
---	---------------------------

Kommentare nicht im Datensatz enthalten - müssen separat beim EBDC angefordert werden.

**Zeitverlauf der Variable**

1991	1992	1993	1994	1995	1996	1997	1998	1999	2000
2001	2002	2003	2004	2005	2006	2007	2008	2009	2010
2011	2012	2013	2014	2015	2016	2017	2018	2019	2020
							WEST OST		

Nr.	Name	Label	Erhebungszeitraum	Erhebungsrhythmus
3.182)	bau_eiuputaa	equipment utilization (annual average)	West Ost 1/2019	einmalig

**Wortlaut der Frage**

<p>ab 1/2019</p> <p>Die Ausnutzung unserer Maschinenkapazität beträgt im <b>Jahresdurchschnitt</b> üblicherweise (bei konjunktureller Normalsituation ohne Über- oder Unterlastung)</p> <p>_____ %</p>	Beschreibung der Variable
--	---------------------------

zugehörig zu bau\_equiput2

Zeitverlauf der Variable

1991	1992	1993	1994	1995	1996	1997	1998	1999	2000
2001	2002	2003	2004	2005	2006	2007	2008	2009	2010
2011	2012	2013	2014	2015	2016	2017	2018	2019	2020
								WEST	OST

Nr.	Name	Label	Erhebungszeitraum	Erhebungsrhythmus
3.183)	bau_gdp3	real gdp: % change comp. last year (2019 vs 2018)	West und Ost 03/2019	einmalig

Wortlaut der Frage

ab 3/2019	<p>Um wie viel Prozent wird sich Ihrer Einschätzung nach das <b>reale Bruttoinlandprodukt</b> in Deutschland in den unten genannten Jahren im Vergleich zum jeweiligen Vorjahr ändern? (Prozentangabe mit einer Nachkommastelle möglich)</p> <p>2019: _____%</p>	Beschreibung der Variable
		gehört zu gdp1 gdp4

Zeitverlauf der Variable

1991	1992	1993	1994	1995	1996	1997	1998	1999	2000
2001	2002	2003	2004	2005	2006	2007	2008	2009	2010
2011	2012	2013	2014	2015	2016	2017	2018	2019	2020
								WEST	OST

Nr.	Name	Label	Erhebungszeitraum	Erhebungsrhythmus
3.184)	bau_gdp4	real gdp: % change comp. last year (2020 vs 2019)	West und Ost 03/2019	einmalig

Wortlaut der Frage

ab 3/2019	<p>Um wie viel Prozent wird sich Ihrer Einschätzung nach das <b>reale Bruttoinlandprodukt</b> in Deutschland in den unten genannten Jahren im Vergleich zum jeweiligen Vorjahr ändern? (Prozentangabe mit einer Nachkommastelle möglich)</p> <p>2020: _____%</p>	Beschreibung der Variable
		gehört zu gdp1 gdp3

Zeitverlauf der Variable

1991	1992	1993	1994	1995	1996	1997	1998	1999	2000
2001	2002	2003	2004	2005	2006	2007	2008	2009	2010
2011	2012	2013	2014	2015	2016	2017	2018	2019	2020
								WEST	OST

Nr.	Name	Label	Erhebungszeitraum	Erhebungsrhythmus
3.185)	bau_heat_occ	weather - occurrence: heat wave	West und Ost 05/2019	einmalig

Wortlaut der Frage

ab 5/2019		Beschreibung der Variable
-----------	--	---------------------------

War die **Region**, in der Ihr Unternehmen angesiedelt ist, in den letzten **10 Jahren** von den folgenden **Extremwetterereignissen** betroffen?

	Ja [1]	Nein [2]
Hitzewellen		

Zeitverlauf der Variable

1991	1992	1993	1994	1995	1996	1997	1998	1999	2000
2001	2002	2003	2004	2005	2006	2007	2008	2009	2010
2011	2012	2013	2014	2015	2016	2017	2018	2019	2020
								WEST	OST

Nr.	Name	Label	Erhebungszeitraum	Erhebungsrhythmus
3.186)	bau_cold_occ	weather - occurrence: cold wave	West und Ost 05/2019	einmalig

Wortlaut der Frage

ab 5/2019

War die **Region**, in der Ihr Unternehmen angesiedelt ist, in den letzten **10 Jahren** von den folgenden **Extremwetterereignissen** betroffen?

	Ja [1]	Nein [2]
Kältewelle		

Beschreibung der Variable

Zeitverlauf der Variable

1991	1992	1993	1994	1995	1996	1997	1998	1999	2000
2001	2002	2003	2004	2005	2006	2007	2008	2009	2010
2011	2012	2013	2014	2015	2016	2017	2018	2019	2020
								WEST	OST

Nr.	Name	Label	Erhebungszeitraum	Erhebungsrhythmus
3.187)	bau_drought_occ	weather - occurrence: drought	West und Ost 05/2019	einmalig

Wortlaut der Frage

ab 5/2019

War die **Region**, in der Ihr Unternehmen angesiedelt ist, in den letzten **10 Jahren** von den folgenden **Extremwetterereignissen** betroffen?

	Ja [1]	Nein [2]
Trockenheit		

Beschreibung der Variable

Zeitverlauf der Variable

1991	1992	1993	1994	1995	1996	1997	1998	1999	2000
2001	2002	2003	2004	2005	2006	2007	2008	2009	2010
2011	2012	2013	2014	2015	2016	2017	2018	2019	2020
								WEST	OST

Nr.	Name	Label	Erhebungszeitraum	Erhebungsrhythmus
3.188)	bau_rain_occ	weather - occurrence: heavy rain	West und Ost 05/2019	einmalig

#### Wortlaut der Frage

<p>ab 5/2019</p> <p>War die <b>Region</b>, in der Ihr Unternehmen angesiedelt ist, in den letzten <b>10 Jahren</b> von den folgenden <b>Extremwetterereignissen</b> betroffen?</p> <table border="1" style="margin-left: auto; margin-right: auto;"> <tr> <td></td> <td style="text-align: center;">Ja [1]</td> <td style="text-align: center;">Nein [2]</td> </tr> <tr> <td style="border: 1px solid black; padding: 5px;">Starkregen</td> <td style="border: 1px solid black; width: 40px;"></td> <td style="border: 1px solid black; width: 40px;"></td> </tr> </table>		Ja [1]	Nein [2]	Starkregen			<p>Beschreibung der Variable</p>
	Ja [1]	Nein [2]					
Starkregen							

#### Zeitverlauf der Variable

1991	1992	1993	1994	1995	1996	1997	1998	1999	2000
2001	2002	2003	2004	2005	2006	2007	2008	2009	2010
2011	2012	2013	2014	2015	2016	2017	2018	2019	2020
								WEST	OST

Nr.	Name	Label	Erhebungszeitraum	Erhebungsrhythmus
3.189)	bau_storm_occ	weather - occurrence: storm	West und Ost 05/2019	einmalig

#### Wortlaut der Frage

<p>ab 5/2019</p> <p>War die <b>Region</b>, in der Ihr Unternehmen angesiedelt ist, in den letzten <b>10 Jahren</b> von den folgenden <b>Extremwetterereignissen</b> betroffen?</p> <table border="1" style="margin-left: auto; margin-right: auto;"> <tr> <td></td> <td style="text-align: center;">Ja [1]</td> <td style="text-align: center;">Nein [2]</td> </tr> <tr> <td style="border: 1px solid black; padding: 5px;">Stürme</td> <td style="border: 1px solid black; width: 40px;"></td> <td style="border: 1px solid black; width: 40px;"></td> </tr> </table>		Ja [1]	Nein [2]	Stürme			<p>Beschreibung der Variable</p>
	Ja [1]	Nein [2]					
Stürme							

#### Zeitverlauf der Variable

1991	1992	1993	1994	1995	1996	1997	1998	1999	2000
2001	2002	2003	2004	2005	2006	2007	2008	2009	2010
2011	2012	2013	2014	2015	2016	2017	2018	2019	2020
								WEST	OST

Nr.	Name	Label	Erhebungszeitraum	Erhebungsrhythmus
3.190)	bau_heat_imp	weather - impact: heatwaves	West und Ost 05/2019	einmalig

#### Wortlaut der Frage

<p>ab 5/2019</p> <p>Hatten diese <b>Extremwetterereignisse</b> eine Auswirkung auf die <b>Wertschöpfung</b> Ihres Unternehmens?</p> <table border="1" style="margin-left: auto; margin-right: auto;"> <tr> <td></td> <td style="text-align: center;">Positiv [1]</td> <td style="text-align: center;">Keine [2]</td> <td style="text-align: center;">Negativ [3]</td> </tr> <tr> <td style="border: 1px solid black; padding: 5px;">Hitzewellen</td> <td style="border: 1px solid black; width: 40px;"></td> <td style="border: 1px solid black; width: 40px;"></td> <td style="border: 1px solid black; width: 40px;"></td> </tr> </table>		Positiv [1]	Keine [2]	Negativ [3]	Hitzewellen				<p>Beschreibung der Variable</p>
	Positiv [1]	Keine [2]	Negativ [3]						
Hitzewellen									

#### Zeitverlauf der Variable

1991	1992	1993	1994	1995	1996	1997	1998	1999	2000
2001	2002	2003	2004	2005	2006	2007	2008	2009	2010
2011	2012	2013	2014	2015	2016	2017	2018	2019	2020
								WEST	
								OST	

Nr.	Name	Label	Erhebungszeitraum	Erhebungsrhythmus
3.191)	bau_cold_imp	weather - impact: coldwaves	West und Ost 05/2019	einmalig

Wortlaut der Frage

<p>ab 5/2019</p> <p>Hatten diese <b>Extremwetterereignisse</b> eine Auswirkung auf die <b>Wertschöpfung</b> Ihres Unternehmens?</p> <table border="1"> <tr> <td></td> <td>Positiv [1]</td> <td>Keine [2]</td> <td>Negativ [3]</td> </tr> <tr> <td>Kältewellen</td> <td></td> <td></td> <td></td> </tr> </table>		Positiv [1]	Keine [2]	Negativ [3]	Kältewellen				Beschreibung der Variable
	Positiv [1]	Keine [2]	Negativ [3]						
Kältewellen									

Zeitverlauf der Variable

1991	1992	1993	1994	1995	1996	1997	1998	1999	2000
2001	2002	2003	2004	2005	2006	2007	2008	2009	2010
2011	2012	2013	2014	2015	2016	2017	2018	2019	2020
								WEST	
								OST	

Nr.	Name	Label	Erhebungszeitraum	Erhebungsrhythmus
3.192)	bau_drought_imp	weather - impact: drought	West und Ost 05/2019	einmalig

Wortlaut der Frage

<p>ab 5/2019</p> <p>Hatten diese <b>Extremwetterereignisse</b> eine Auswirkung auf die <b>Wertschöpfung</b> Ihres Unternehmens?</p> <table border="1"> <tr> <td></td> <td>Positiv [1]</td> <td>Keine [2]</td> <td>Negativ [3]</td> </tr> <tr> <td>Trockenheit</td> <td></td> <td></td> <td></td> </tr> </table>		Positiv [1]	Keine [2]	Negativ [3]	Trockenheit				Beschreibung der Variable
	Positiv [1]	Keine [2]	Negativ [3]						
Trockenheit									

Zeitverlauf der Variable

1991	1992	1993	1994	1995	1996	1997	1998	1999	2000
2001	2002	2003	2004	2005	2006	2007	2008	2009	2010
2011	2012	2013	2014	2015	2016	2017	2018	2019	2020
								WEST	
								OST	

Nr.	Name	Label	Erhebungszeitraum	Erhebungsrhythmus
3.193)	bau_rain_imp	weather - impact: heavy rain	West und Ost 05/2019	einmalig

Wortlaut der Frage

ab 5/2019 Hatten diese <b>Extremwetterereignisse</b> eine Auswirkung auf die <b>Wertschöpfung</b> Ihres Unternehmens?				Beschreibung der Variable					
	Positiv [1]	Keine [2]	Negativ [3]						
Starkregen									
Zeitverlauf der Variable									
1991	1992	1993	1994	1995	1996	1997	1998	1999	2000
2001	2002	2003	2004	2005	2006	2007	2008	2009	2010
2011	2012	2013	2014	2015	2016	2017	2018	2019	2020
								WEST	OST

Nr.	Name	Label	Erhebungszeitraum	Erhebungsrhythmus
3.194)	bau_storm_imp	weather - impact: storms	West und Ost 05/2019	einmalig

ab 5/2019 Hatten diese <b>Extremwetterereignisse</b> eine Auswirkung auf die <b>Wertschöpfung</b> Ihres Unternehmens?				Beschreibung der Variable					
	Positiv [1]	Keine [2]	Negativ [3]						
Stürme									
Zeitverlauf der Variable									
1991	1992	1993	1994	1995	1996	1997	1998	1999	2000
2001	2002	2003	2004	2005	2006	2007	2008	2009	2010
2011	2012	2013	2014	2015	2016	2017	2018	2019	2020
								WEST	OST

Nr.	Name	Label	Erhebungszeitraum	Erhebungsrhythmus
3.195)	bau_heat_inc	weather - incidence and intensity: heatwaves	West und Ost 05/2019	einmalig

ab 5/2019 Erwartet Ihr Unternehmen eine <b>Veränderung</b> in der Häufigkeit oder Intensität bestimmter <b>Extremwetterereignisse</b> ?				Beschreibung der Variable nur online					
	Zunahme [1]	Keine Veränderung [2]	Abnahme [3]						
Hitzewellen									
Zeitverlauf der Variable									
1991	1992	1993	1994	1995	1996	1997	1998	1999	2000
2001	2002	2003	2004	2005	2006	2007	2008	2009	2010
2011	2012	2013	2014	2015	2016	2017	2018	2019	2020

					WEST OST
--	--	--	--	--	-------------

Nr.	Name	Label	Erhebungszeitraum	Erhebungsrhythmus
-----	------	-------	-------------------	-------------------

3.196)	bau_cold_inc	weather - incidence and intensity: coldwaves	West und Ost 05/2019	einmalig
--------	--------------	--	----------------------	----------

Wortlaut der Frage

ab 5/2019	Erwartet Ihr Unternehmen eine <b>Veränderung</b> in der Häufigkeit oder Intensität bestimmter <b>Extremwetterereignisse</b> ?			Beschreibung der Variable nur online
	Zunahme [1]	Keine Veränderung [2]	Abnahme [3]	
Kältewellen				

Zeitverlauf der Variable

1991	1992	1993	1994	1995	1996	1997	1998	1999	2000
2001	2002	2003	2004	2005	2006	2007	2008	2009	2010
2011	2012	2013	2014	2015	2016	2017	2018	2019	2020

WEST  
OST

Nr.	Name	Label	Erhebungszeitraum	Erhebungsrhythmus
-----	------	-------	-------------------	-------------------

3.197)	bau_drought_inc	weather - incidence and intensity: drought	West und Ost 05/2019	einmalig
--------	-----------------	--	----------------------	----------

Wortlaut der Frage

ab 5/2019	Erwartet Ihr Unternehmen eine <b>Veränderung</b> in der Häufigkeit oder Intensität bestimmter <b>Extremwetterereignisse</b> ?			Beschreibung der Variable nur online
	Zunahme [1]	Keine Veränderung [2]	Abnahme [3]	
Kältewellen				

Zeitverlauf der Variable

1991	1992	1993	1994	1995	1996	1997	1998	1999	2000
2001	2002	2003	2004	2005	2006	2007	2008	2009	2010
2011	2012	2013	2014	2015	2016	2017	2018	2019	2020

WEST  
OST

Nr.	Name	Label	Erhebungszeitraum	Erhebungsrhythmus
-----	------	-------	-------------------	-------------------

3.198)	bau_rain_inc	weather - incidence and intensity: heavy rain	West und Ost 05/2019	einmalig
--------	--------------	---	----------------------	----------

Wortlaut der Frage

ab 5/2019	Erwartet Ihr Unternehmen eine <b>Veränderung</b> in der Häufigkeit oder Intensität bestimmter <b>Extremwetterereignisse</b> ?			Beschreibung der Variable nur online
	Zunahme [1]	Keine Veränderung [2]	Abnahme [3]	
Starkregen				

Zeitverlauf der Variable

1991	1992	1993	1994	1995	1996	1997	1998	1999	2000
2001	2002	2003	2004	2005	2006	2007	2008	2009	2010
2011	2012	2013	2014	2015	2016	2017	2018	2019	2020

WEST  
OST

Nr.	Name	Label	Erhebungszeitraum	Erhebungsrhythmus
3.199)	bau_storm_inc	weather - incidence and intensity: storms	West und Ost 05/2019	einmalig

Wortlaut der Frage

ab 5/2019

Erwartet Ihr Unternehmen eine **Veränderung** in der Häufigkeit oder Intensität bestimmter **Extremwetterereignisse**?

	Zunahme [1]	Keine Veränderung [2]	Abnahme [3]
Stürme			

Beschreibung der Variable  
nur online

Zeitverlauf der Variable

1991	1992	1993	1994	1995	1996	1997	1998	1999	2000
2001	2002	2003	2004	2005	2006	2007	2008	2009	2010
2011	2012	2013	2014	2015	2016	2017	2018	2019	2020

WEST  
OST

Nr.	Name	Label	Erhebungszeitraum	Erhebungsrhythmus
3.200)	bau_heat_prep	weather - prepared: heatwaves	West und Ost 05/2019	einmalig

Wortlaut der Frage

ab 5/2019

Ist Ihr Unternehmen **aktuell** auf mögliche **negative Konsequenzen** von Extremwetterereignissen **vorbereitet** (z.B. durch Zusatzversicherungen, Rückstellungen, technische Vorkehrungen oder andere Maßnahmen)?

	Ja [1]	Nein [2]	Nicht nötig [3]
Hitzewellen			

Beschreibung der Variable  
nur online

Zeitverlauf der Variable

1991	1992	1993	1994	1995	1996	1997	1998	1999	2000
2001	2002	2003	2004	2005	2006	2007	2008	2009	2010
2011	2012	2013	2014	2015	2016	2017	2018	2019	2020

WEST  
OST

Nr.	Name	Label	Erhebungszeitraum	Erhebungsrhythmus
3.201)	bau_cold_prep	weather - prepared: coldwaves	West und Ost 05/2019	einmalig



Wortlaut der Frage

ab 5/2019 Ist Ihr Unternehmen <b>aktuell</b> auf mögliche <b>negative Konsequenzen</b> von Extremwetterereignissen <b>vorbereitet</b> (z. B. durch Zusatzversicherungen, Rückstellungen, technische Vorkehrungen oder andere Maßnahmen)?		Beschreibung der Variable nur online									
	<table border="1"> <tr> <td></td> <td>Ja [1]</td> <td>Nein [2]</td> <td>Nicht nötig [3]</td> </tr> <tr> <td>Kältewellen</td> <td></td> <td></td> <td></td> </tr> </table>		Ja [1]	Nein [2]	Nicht nötig [3]	Kältewellen					
	Ja [1]	Nein [2]	Nicht nötig [3]								
Kältewellen											
Zeitverlauf der Variable											
1991	1992	1993	1994	1995	1996	1997	1998	1999	2000		
2001	2002	2003	2004	2005	2006	2007	2008	2009	2010		
2011	2012	2013	2014	2015	2016	2017	2018	2019	2020		
								WEST	OST		

Nr.	Name	Label	Erhebungszeitraum	Erhebungsrhythmus
3.202)	bau_drought_prep	weather - prepared: drought	West und Ost 05/2019	einmalig

Wortlaut der Frage

ab 5/2019 Ist Ihr Unternehmen <b>aktuell</b> auf mögliche <b>negative Konsequenzen</b> von Extremwetterereignissen <b>vorbereitet</b> (z. B. durch Zusatzversicherungen, Rückstellungen, technische Vorkehrungen oder andere Maßnahmen)?		Beschreibung der Variable nur online									
	<table border="1"> <tr> <td></td> <td>Ja [1]</td> <td>Nein [2]</td> <td>Nicht nötig [3]</td> </tr> <tr> <td>Trockenheit</td> <td></td> <td></td> <td></td> </tr> </table>		Ja [1]	Nein [2]	Nicht nötig [3]	Trockenheit					
	Ja [1]	Nein [2]	Nicht nötig [3]								
Trockenheit											
Zeitverlauf der Variable											
1991	1992	1993	1994	1995	1996	1997	1998	1999	2000		
2001	2002	2003	2004	2005	2006	2007	2008	2009	2010		
2011	2012	2013	2014	2015	2016	2017	2018	2019	2020		
								WEST	OST		

Nr.	Name	Label	Erhebungszeitraum	Erhebungsrhythmus
3.203)	bau_rain_prep	weather - prepared: heavy rain	West und Ost 05/2019	einmalig

Wortlaut der Frage

ab 5/2019 Ist Ihr Unternehmen <b>aktuell</b> auf mögliche <b>negative Konsequenzen</b> von Extremwetterereignissen <b>vorbereitet</b> (z. B. durch Zusatzversicherungen, Rückstellungen, technische Vorkehrungen oder andere Maßnahmen)?		Beschreibung der Variable nur online									
	<table border="1"> <tr> <td></td> <td>Ja [1]</td> <td>Nein [2]</td> <td>Nicht nötig [3]</td> </tr> <tr> <td>Starkregen</td> <td></td> <td></td> <td></td> </tr> </table>		Ja [1]	Nein [2]	Nicht nötig [3]	Starkregen					
	Ja [1]	Nein [2]	Nicht nötig [3]								
Starkregen											
Zeitverlauf der Variable											
1991	1992	1993	1994	1995	1996	1997	1998	1999	2000		

2001	2002	2003	2004	2005	2006	2007	2008	2009	2010
2011	2012	2013	2014	2015	2016	2017	2018	2019	2020
								WEST	
								OST	

Nr.	Name	Label	Erhebungszeitraum	Erhebungsrhythmus
3.204)	bau_storm_prep	weather - prepared: storms	West und Ost 05/2019	einmalig

**Wortlaut der Frage**

<p>ab 5/2019</p> <p>Ist Ihr Unternehmen <b>aktuell</b> auf mögliche <b>negative Konsequenzen</b> von Extremwetterereignissen <b>vorbereitet</b> (z. B. durch Zusatzversicherungen, Rückstellungen, technische Vorkehrungen oder andere Maßnahmen)?</p> <table border="1"> <tr> <td></td> <td>Ja [1]</td> <td>Nein [2]</td> <td>Nicht nötig [3]</td> </tr> <tr> <td>Stürme</td> <td></td> <td></td> <td></td> </tr> </table>		Ja [1]	Nein [2]	Nicht nötig [3]	Stürme				<p>Beschreibung der Variable</p> <p>nur online</p>
	Ja [1]	Nein [2]	Nicht nötig [3]						
Stürme									

**Zeitverlauf der Variable**

1991	1992	1993	1994	1995	1996	1997	1998	1999	2000
2001	2002	2003	2004	2005	2006	2007	2008	2009	2010
2011	2012	2013	2014	2015	2016	2017	2018	2019	2020
								WEST	
								OST	