



Country/Pays/Land:				Table 1			
							
Main demographic and economic indicators Principaux indicateurs démographiques et économiques Wichtige demographische und ökonomische Indikatoren							
				Est.	Forecast		Outlook
	2008	2009	2010	2011	2012	2013	2014
Population ('000s) Population Bevölkerung							
Households ('000s) Ménages Haushalte							
Unemployed ('000s) Chômeurs Arbeitslose							
Unemployment rate (%) Taux de chômage Arbeitslosenquote							
Change of GDP Variation du PIB Veränderung des BIP (% change in real terms)							
Consumer prices (% change) Prix à la consommation Verbraucherpreise							
Construction prices (% change) ¹⁾ Prix de la construction Baupreise							
Short term interest rate ²⁾ Taux d' intérêt à court terme Kurzfristiger Zinssatz							
Long term interest rate ³⁾ Taux d' intérêt à long terme Langfristiger Zinssatz							


1) Refers to new construction only

2) 3-month interbank rate (or equivalent)


3) 10-year government bonds (or equivalent)

Country/Pays/Land:		Table 2						
								
Construction by type Production par type d'ouvrage Bauproduktion nach Bauarten								
	Volume mill. euro ¹⁾	% change in real terms (volume)						
					Est.	Forecast		Outlook
		2010	2008	2009	2010	2011	2012	2013
Residential construction	New							
Logement	Renovation							
Wohnungsbau	Total							
Non-residential construction	New							
Bâtiments non résidentiels	Renovation							
übriger Hochbau	Total							
Building	New							
Bâtiment	Renovation							
Hochbau	Total							
Civil engineering	New							
Génie civil	Renovation							
Tiefbau	Total							
TOTAL CONSTRUCTION OUTPUT								
	2010 mill. tons				Forecasts			Outlook
		2008	2009	2010	2011	2012	2013	2014
Domestic cement consumption								
Consommation intérieure de ciment								
Inländischer Zementverbrauch								


1) At 2010 prices, excluding taxes.

Country/Pays/Land:		Table 3						
								
Residential construction								
Construction de logements								
Wohnungsbau								
		Thousands dwellings						
					Est.	Forecast		Outlook
		2008	2009	2010	2011	2012	2013	2014
Building permits Logements autorisés Baugenehmigungen	1+2 family dwellings Individuels							
	1+2-Familienhäuser							
	Flats Collectifs Mehrfamilienhäuser							
	TOTAL							
Housing starts Logements commencés Baubeginne	1+2 family dwellings Individuels							
	1+2-Familienhäuser							
	Flats Collectifs Mehrfamilienhäuser							
	TOTAL							
Housing completions Logements terminés Baufertigstellungen	1+2 family dwellings Individuels							
	1+2-Familienhäuser							
	Flats Collectifs Mehrfamilienhäuser							
	TOTAL							
Housing stock Logements existants Wohnungsbestand	thereof second homes dont résid. secondaires davon Zweitwohnungen							
	thereof vacancies dont inoccupés davon leerstehend							
	share of family dwellings (%) part des maisons individuelles Anteil 1+2-Familienhäuser							
Home ownership rate ¹⁾ Taux de propriétaires occupants Wohneigentumsquote								


1) Cf. Appendix to the individual country report

Country/Pays/Land:		Table 4a							
									
New non-residential construction (public and private) Construction neuve non résidentielle (publique et privée) Neuer Nichtwohnhochbau (öffentlich und privat)									
	Volume mill. euro ¹⁾	m2 x 1000	% change in real terms (volume)						
						Est.	Forecast		Outlook
			2008	2009	2010	2011	2012	2013	2014
Buildings for education Bâtiments de l'éducation et de la recherche Gebäude des Bildungswesens									
Buildings for health Bâtiments de santé Gebäude des Gesundheitswesens									
Industrial buildings Bâtiments industriels Industriegebäude									
Storage buildings Bâtiments de stockage Lagergebäude									
Office buildings Bureaux Bürogebäude									
Commercial buildings Commerces Geschäftsgebäude									
Agricultural buildings Bâtiments agricoles Landwirtschaftsgebäude									
Miscellaneous Autres Sonstiges									
Total									

1) At 2010 prices, excluding taxes.

Country/Pays/Land:		Table 4b						
								
Total civil engineering Ensemble du génie civil Tiefbau insgesamt								
	Volume mill. euro ¹⁾	% change in real terms (volume)						
					Est.	Forecast		Outlook
		2010	2008	2009	2010	2011	2012	2013
Transport infrastructure Infrastructures de transport Verkehrsinfrastruktur								
Roads Réseau routier Straßen								
Railways Voies ferrées Bahnanlagen								
Other transport Autres réseaux Übrige Verkehrsinfrastruktur								
TOTAL								
Telecommunications Télécommunications Telekommunikation								
Energy and water works Réseaux d'énergie et d'eau Energie- und Wasserversorgung								
Other Autres Sonstiges								
Total								

1) At 2010 prices, excluding taxes.

Country/Pays/Land:		Table 5						
								
Gross domestic product Produit intérieur brut Bruttoinlandsprodukt								
	Volume bill. euro ¹⁾	% change in real terms (volume)						
					Est.	Forecast		Outlook
		2010	2008	2009	2010	2011	2012	2013
Private consumption ²⁾ Consommation privée Privater Verbrauch								
Public consumption Consommation publique Staatsverbrauch								
Gross domestic fixed capital formation Formation brute de capital fixe Bruttoanlageinvestitionen								
Total of which construction								
Stocks (contribution as % of GDP) ³⁾ Variations de stocks Vorratsveränderungen								
Exports Exportations Exporte								
Imports Importations Importe								
GDP PIB BIP								

Standard National Accounts, gross figures

1) At 2010 prices.

2) Including final consumption expenditure of NPISH's, ISBLM inclus, einschließlich POoE

3) Including net acquisitions of valuables, net acquisitions d'objets de valeur inclus, inkl. Nettozugang an Wertsachen

© EUROCONSTRUCT